

DEUTSCHE BANK, S.A.E. Y SOCIEDADES QUE INTEGRAN EL GRUPO DEUTSCHE BANK,S.A.E.

NOTAS EXPLICATIVAS A LOS ESTADOS FINANCIEROS INTERMEDIOS
RESUMIDOS CONSOLIDADOS CORRESPONDIENTES AL PRIMER
SEMESTRE 2011

A) Criterios contables seguidos en la elaboración de las cuentas anuales resumidas del periodo intermedio:

Para la elaboración de las cuentas anuales resumidas correspondientes al periodo terminado el 30 de Junio de 2011 se han seguido los mismos criterios que en la elaboración de las cuentas anuales consolidadas correspondientes al ejercicio 2010, han sido preparadas de conformidad con las Normas Internacionales de Información Financiera adaptadas por la Unión Europea, en particular se ha aplicado la NIC 34 Información Financiera Intermedia considerando asimismo los desgloses requeridos por la Comisión Nacional del Mercado de Valores en su Circular 1/2008, de 30 de enero de 2008.

Los formatos de balance, cuenta de pérdidas y ganancias, estado de ingresos y gastos reconocidos, estado de flujos de efectivo y estado total de cambios en el patrimonio neto, se han preparado siguiendo los modelos contenidos en la citada Circular 1/2008 de la Comisión Nacional de Mercados de Valores.

B) Datos comparativos

En este informe se presentan datos del 2010 a efectos comparativos con los datos correspondientes al periodo comprendido entre el 1 de enero de 2011 hasta el 30 de junio de 2011.

C) Estacionalidad de las transacciones.

La actividad del Grupo Deutsche Bank no está afectada por cambios de carácter cíclico que se hayan podido producir durante el periodo contable de referencia, por lo que no se incluye en estas notas explicativas información alguna al respecto.

D) Estimaciones

Ocasionalmente cuando no se dispone de algún tipo de información se realizan estimaciones en base a los datos disponibles para la elaboración de las Cuentas Semestrales consolidadas.

Estas estimaciones se refieren a:

- Las pérdidas por deterioro y el valor razonable de algunos activos.
- La vida útil de activos materiales e intangibles.
- El gasto por impuesto sobre Sociedades, que se reconoce semestralmente sobre la mejor estimación del tipo impositivo medio ponderado que el Grupo espera tener en el año
- Hipótesis utilizadas en el cálculo de pasivos y compromisos.

En el primer semestre del 2011 no se han producido variaciones en las estimaciones respecto a las indicadas en el cierre del último ejercicio.

E) Composición Grupo

Durante el pasado ejercicio 2010 y hasta el 30 de Junio de 2011, no se ha producido ninguna modificación en la estructura Grupo.

F) Dividendos pagados y Beneficio por acción

Dividendo

La información correspondiente a este punto figura en el apartado 12 de la "Información Financiera".

Durante los seis primeros meses de 2011 no se ha pagado dividendos a cuenta del resultado de ejercicios anteriores.

La Junta General Ordinaria celebrada el pasado mes de Junio aprobó la distribución de un dividendo según el cuadro adjunto:

Accstas.	nº accs.	Imp. div. (Eur)	Importe dividendo (Eur)
DB, A.G.	11.200.838	1,60	17.921.340,8

Beneficio por acción / diluido

En cuanto al *beneficio por acción* se determina dividiendo el resultado de neto atribuido al Grupo entre el número de acciones del periodo (excluidas las acciones propias).

	2.011	2.010
Resultado grupo (Eur)	26.927.500	14.338.884,70
Nº acciones en circulación	11.232.145	11.232.145
Bº Básico por acc.(Eur)	2,40	1,28

Para el cálculo del *beneficio diluido* habría que ajustar el número de acciones teniendo en cuenta las opciones sobre acciones, warrants y la deuda convertible, pero en este caso el impacto de esto es nulo por lo que el beneficio por acción y el diluido es el mismo.

G) Emisiones, recompras o reembolsos de valores representativos de deuda y de valores representativos de capital

A continuación se detalla las características de las emisiones vivas a 30 de Junio de 2011:

Titulo	ISIN	Nominal	Fecha emisión	Fecha vencimiento	Per. Cupón	Tipo Nominal Cupón
Obligaciones Subordinadas DB, S.A.E. 2003	ES0213320015	40.764.300,00	31/12/2003	30/12/2013		Euribor a 3 meses (base 30/360) con un suelo de 3.00% y un techo del 5.00%
Obligaciones Subordinadas DB 2004	ES0213320023	39.928.000,00	31/03/2004	31/03/2014	7 prim. Años	3,80%
					3 Ult. Años	Euribor 3 meses más un margen de 0,50%

H) Información segmentada.

El negocio fundamental tanto del Banco como del Grupo se encuentra dentro de la banca de inversión que desarrolla la mayor parte de su actividad dentro del territorio español.

I) Partes Vinculadas.

Para la elaboración de esta información se ha tomado a todo el personal de la Dirección del Banco, así como de las entidades dependientes y asociadas, junto con sus familiares (calificados estos últimos como "Otras partes vinculadas").

Estas transacciones están recogidas en el apartado 18 de la Información financiera.

J) Plantilla media

La plantilla no ha sufrido ninguna variación significativa durante el primer semestre del periodo contable.

K) Activos o Pasivos Contingentes

No existen activos contingentes relevantes.

En cuanto a los pasivos contingentes, durante los seis primeros meses de 2011, no se han producido hechos relevantes que una situación diferente a la informada en la Nota 21 de la Memoria del ejercicio 2010.

L) Activo Material

En el primer semestre del 2011 el Grupo no ha realizado adquisiciones significativas de activo material.

En cuanto a las enajenaciones no se han efectuado transacciones significativas en el periodo contable.

M) Hechos posteriores

Con fecha 18 de julio de 2011, se ha suscrito y desembolsado una ampliación de capital por importe de 223 millones de euros, de los cuales 21,44 millones corresponden a capital y 201,56 millones a prima de emisión.

DEUTSCHE BANK, SOCIEDAD ANÓNIMA ESPAÑOLA
Y SOCIEDADES DEPENDIENTES

Estados Financieros Intermedios Resumidos Consolidados

30 de junio de 2011

(Junto con el Informe de Revisión Limitada)



KPMG Auditores, S.L.
Torre Realia
Plaça d'Europa, 41
08908 L'Hospitalet de Llobregat
Barcelona

Informe de Revisión Limitada sobre Estados Financieros Intermedios Resumidos Consolidados

A los Accionistas de
Deutsche Bank, Sociedad Anónima Española

Hemos realizado una revisión limitada de los estados financieros intermedios resumidos consolidados adjuntos (en adelante los estados financieros intermedios) de Deutsche Bank, Sociedad Anónima Española (el Banco) y sociedades dependientes (el Grupo), que comprenden el balance de situación a 30 de junio de 2011, la cuenta de pérdidas y ganancias, el estado de ingresos y gastos reconocidos, el estado total de cambios en el patrimonio neto y el estado de flujos de efectivo, así como las notas explicativas, todos ellos resumidos y consolidados, correspondientes al periodo de seis meses terminado en dicha fecha. Es responsabilidad de los Administradores del Banco la elaboración de dichos estados financieros intermedios de acuerdo con los requisitos establecidos en la Norma Internacional de Contabilidad (NIC 34), Información Financiera Intermedia, adoptada por la Unión Europea, para la elaboración de información financiera intermedia resumida, conforme a lo previsto en el artículo 12 del Real Decreto 1362/2007. Nuestra responsabilidad es expresar una conclusión sobre estados financieros intermedios basada en nuestra revisión limitada.

Nuestra revisión se ha realizado de acuerdo con la Norma Internacional de Trabajos de Revisión 2410, "Revisión de Información Financiera Intermedia realizada por el Auditor Independiente de la Entidad". Una revisión limitada de estados financieros intermedios consiste en la formulación de preguntas, principalmente al personal responsable de los asuntos financieros y contables, y en la aplicación de ciertos procedimientos analíticos y otros procedimientos de revisión. El alcance de una revisión limitada es sustancialmente menor que el de una auditoría y, por consiguiente, no permite asegurar que todos los asuntos significativos que podrían ser identificados en una auditoría lleguen a nuestro conocimiento. Por tanto, no expresamos una opinión de auditoría sobre los estados financieros intermedios adjuntos.

Tal y como se indica en la nota 2 adjunta, los citados estados financieros intermedios no incluyen toda la información que requerirían unos estados financieros consolidados completos preparados de acuerdo con las Normas Internacionales de Información Financiera, adoptadas por la Unión Europea, por lo que los estados financieros intermedios adjuntos deberán ser leídos junto con las cuentas anuales consolidadas del Grupo correspondientes al ejercicio terminado al 31 de diciembre de 2010.

Como resultado de nuestra revisión limitada, que en ningún momento puede ser entendida como una auditoría de cuentas, no ha llegado a nuestro conocimiento ningún asunto que nos haga concluir que los estados financieros intermedios adjuntos del periodo de seis meses terminado el 30 de junio de 2011 no han sido preparados, en todos sus aspectos significativos, de acuerdo con los requerimientos establecidos por la Norma Internacional de Contabilidad (NIC) 34, Información Financiera Intermedia, adoptada por la Unión Europea, conforme a lo previsto en el artículo 12 del Real Decreto 1362/2007, para la preparación de estados financieros intermedios resumidos.

El informe de gestión consolidado intermedio adjunto del periodo de seis meses terminado el 30 de junio de 2011 contiene las explicaciones que los Administradores del Banco consideran oportunas sobre los hechos importantes acaecidos en este período y su incidencia en los estados financieros intermedios presentados, de los que no forma parte, así como sobre la información requerida conforme a lo previsto en el artículo 15 del Real Decreto 1362/2007. Hemos verificado que la información contable que contiene el citado informe de gestión concuerda con los estados financieros intermedios del periodo de seis meses terminado el 30 de junio de 2011. Nuestro trabajo se limita a la verificación del informe de gestión con el alcance mencionado en este mismo párrafo y no incluye la revisión de información distinta de la obtenida a partir de los registros contables de las sociedades consolidadas.

Este informe ha sido preparado a petición de Deutsche Bank, Sociedad Anónima Española en relación con la publicación del informe financiero semestral requerido por el artículo 35 de la Ley 24/1988, de 28 de julio, del Mercado de Valores desarrollado por el Real Decreto 1362/2007 de 19 de octubre.

KPMG AUDITORES, S.L.



Albert Rosés Noguer

31 de agosto de 2011

COL·LEGI
DE CENSORS JURATS
DE COMPTES
DE CATALUNYA

Membre exercent:
KPMG

Any 2011 Núm. 20/11/06157
IMPORT COL·LEGAL: 90,00 EUR

.....
Aquest informe està subjecte a
la taxa aplicable establerta a la
Llei 44/2002 de 22 de novembre.
.....

DEUTSCHE BANK, SOCIEDAD ANÓNIMA ESPAÑOLA
Y SOCIEDADES DEPENDIENTES

30 de junio de 2011

Índice General

- Informe de Gestión de los Estados Financieros Intermedios Resumidos Consolidados
- Balances de Situación Resumidos Consolidados al 30 de junio de 2011 (No Auditado) y 31 de diciembre de 2010
- Cuentas de Pérdidas y Ganancias Resumidas Consolidadas para los períodos comprendidos entre el 1 de enero y el 30 de junio de 2011 y 2010 (No Auditadas)
- Estados de Ingresos y Gastos Reconocidos Resumidos Consolidados (No Auditados)
- Estados Totales de Cambios en el Patrimonio Neto Resumidos Consolidados (No Auditados)
- Estados de Flujos de Efectivo Resumidos Consolidados (No Auditados)
- Notas a los estados financieros intermedios resumidos consolidados a 30 de junio de 2011:

(1)	Naturaleza, Actividades y Composición del Grupo	12
(2)	Criterios Aplicados	13
(3)	Principios Contables y Normas de Valoración Aplicados	16
(4)	Estacionalidad o Carácter Cíclico de las Transacciones	16
(5)	Partidas Inusuales	16
(6)	Cartera de Negociación de Activo y Pasivo	17
(7)	Activos Financieros Disponibles para la Venta	18
(8)	Inversiones Crediticias	18
(9)	Derivados de Cobertura de Activo y Pasivo	20
(10)	Activos No Corrientes en Venta	20
(11)	Activo Material	21
(12)	Pasivos Financieros a Coste Amortizado	24
(13)	Provisiones	27

DEUTSCHE BANK, SOCIEDAD ANÓNIMA ESPAÑOLA
Y SOCIEDADES DEPENDIENTES

30 de junio de 2011

(14)	Patrimonio Neto	29
(15)	Riesgos y Compromisos Contingentes	30
(16)	Información sobre Personal	30
(17)	Operaciones y Saldos con Partes Vinculadas	30
(18)	Información de los Miembros del Consejo de Administración y Alta Dirección	33
(19)	Información por Segmentos	34
(20)	Requerimientos de Transparencia Informativa	37
(21)	Hechos Posteriores	44

Anexos

- I. Balances de Situación Resumidos Individuales al 30 de junio de 2011 (No Auditado) y 31 de diciembre de 2010, Cuentas de Pérdidas y Ganancias Resumidas Individuales, Estados de Ingresos y Gastos Reconocidos Resumidos Individuales, Estados Totales de Cambios en el Patrimonio Neto Resumidos Individuales y Estados de Flujos de Efectivo Resumidos Individuales para los períodos comprendidos entre el 1 de enero y el 30 de junio de 2011 y 2010 (No Auditados).

- II. Operaciones y Saldos con Partes Vinculadas durante los períodos comprendidos entre el 1 de enero y el 30 de junio de 2011 y 2010.

DEUTSCHE BANK, SOCIEDAD ANÓNIMA ESPAÑOLA
Y SOCIEDADES DEPENDIENTES

Informe de Gestión de los Estados Financieros Intermedios
Resumidos Consolidados

30 de junio de 2011

Entorno económico y Resultados

El primer semestre de 2011 ha seguido marcado por una gran volatilidad en los mercados financieros. Las dudas sobre la sostenibilidad de la recuperación económica mundial y la crisis de deuda en Europa han sido continuas, a lo que se han sumado dos factores excepcionales. Por un lado, la crisis en Oriente Medio, que se inició en Egipto y se extendió a lo largo de todo el Norte de África, y que a finales del semestre no se había resuelto (Libia). La misma provocó una fuerte subida de los precios del crudo, con los consiguientes miedos a sus efectos en el crecimiento y la inflación mundial. La respuesta de los bancos centrales, sobre todo emergentes, fue realizar subidas en los tipos de interés, mientras que en Europa el BCE decidía subir los tipos también, en dos ocasiones, hasta situarlos en el 1,5%. Y por otro lado, el terremoto y posterior tsunami en Japón, seguido del miedo a una debacle nuclear. Como consecuencia de la catástrofe la producción japonesa se ha visto totalmente colapsada, con efectos que se han extendido a nivel mundial. No hay que olvidar que muchas empresas tecnológicas y automovilísticas de EEUU y Europa dependen de la importación de importantes componentes desde Japón, por lo que ambos sectores también han visto una importante desaceleración en su producción.

En Europa, los líderes europeos han seguido intentando frenar una crisis de deuda que se ha extendido más allá de los países considerados periféricos. Desde principios de año se han acelerado las tensiones sobre Grecia, país que ya obtuvo la ayuda financiera europea en mayo de 2010, y que, a cierre del semestre, ya ha dejado claro que será incapaz de cumplir con los compromisos establecidos en dichos acuerdos. Los líderes europeos negociaban con Grecia a finales de junio un segundo paquete de rescate a Grecia.

Los problemas también han sacudido Portugal. En abril el gobierno portugués dimitía abriendo una crisis política y económica que se saldó, en el primer caso, con elecciones anticipadas a principios de junio, y en el segundo, con la aprobación de un rescate europeo por valor de 78.000 millones de euros, en un horizonte de tres años. Portugal se une así a Grecia e Irlanda en la lista de países rescatados por su incapacidad de conseguir financiación en los mercados internacionales.

Para intentar paliar la crisis de deuda el Consejo Europeo del 24 de marzo decidió ampliar el potencial del actual fondo de rescate EFSF. Esta decisión permitirá a este fondo tener operatividad por un total de 440.000 millones de euros. La aprobación, sin embargo de estas medidas a nivel nacional, obligatoria para su entrada en vigor, se ha pospuesto hasta después de verano.

DEUTSCHE BANK, SOCIEDAD ANÓNIMA ESPAÑOLA
Y SOCIEDADES DEPENDIENTES

Informe de Gestión de los Estados Financieros Intermedios
Resumidos Consolidados

30 de junio de 2011

Los problemas de Portugal se han contagiado a Italia, Bélgica y España. Los dos primeros, por sus altos nivel de deuda/PIB (superior al 100%), mientras que en el caso español, han sido los problemas financieros de las CCAA y el proceso de reestructuración bancaria los que más han preocupado a los inversores. Se da por imposible que las autoridades autonómicas consigan el objetivo de déficit del 1,3% del PIB fijado para este año lo que cuestiona el cumplimiento del objetivo de déficit del conjunto de las AAPP para el año 2011, fijado en el 6%. Mientras, la evolución de las cuentas del Estado ha sido favorable, cumpliendo objetivos todos los meses.

En este entorno de inestabilidad, el Grupo Deutsche Bank S.A.E. ha conseguido mantener estable el Margen Bruto respecto a junio 2010 y ha obtenido durante el primer semestre del 2011 un resultado antes de impuestos de 38,5 millones de euros, lo que supone un crecimiento del 79,30% respecto al mismo periodo. Este fuerte crecimiento ha sido motivado principalmente por la disminución de las dotaciones por deterioro de activos en un 29%.

Al igual que el resto de entidades bancarias los riesgos dudosos se han incrementado un 18,3% respecto a junio 2010, con un volumen de 861 millones de euros, lo que supone un ratio de delincuencia del 4,5% (frente al 6,41% de la media del sector a junio de este año) y un índice de cobertura del 70,75%.

En cuanto al proceso de reestructuración bancaria, el 22 de febrero el gobierno aprobó el R.D de Reforzamiento del Sector Financiero. El mismo establece unos ratios de capital básico mínimos del 8% para las entidades en general, y del 10% para las entidades con excesiva dependencia de los mercados financieros, a cumplir antes del 30 de septiembre de 2011. Durante los meses siguientes las entidades financieras han realizado intensos procesos de saneamiento con la mirada a puesta de la salida a bolsa de Bankia y Banca Cívica en julio.

DB SAE realizará una ampliación de capital con fecha 18 de julio de 2011 por un importe de 223 millones de euros para poder alcanzar el objetivo del 8% en Tier I, teniendo en cuenta estos nuevos requerimientos de capital y el volumen de inversión crediticia situado a finales del semestre en 19.093 millones de euros (un 5,04% superior al alcanzado en el mismo periodo del ejercicio anterior).

Por último, en el plano puramente económico, las cifras de crecimiento español muestran niveles bajos, pero no negativos. El buen comportamiento de la demanda externa está permitiendo compensar la debilidad del consumo y la inversión doméstica. Especial mención a la subida de las exportaciones de bienes (sobre todo hacia Alemania y países emergentes) y servicios (turismo). Por último, durante el primer semestre se han realizado nuevas reformas. A destacar, la reforma de las pensiones, que incrementa la edad de jubilación de los 65 a los 67 años, y la reforma en el proceso de la negociación colectiva.

DEUTSCHE BANK, SOCIEDAD ANÓNIMA ESPAÑOLA
Y SOCIEDADES DEPENDIENTES

Informe de Gestión de los Estados Financieros Intermedios
Resumidos Consolidados

30 de junio de 2011

Perspectivas para el segundo semestre 2011

Los datos macroeconómicos conocidos recientemente indican una cierta ralentización en el crecimiento a nivel global, sobre todo en EEUU y muchos países europeos. No obstante, la fortaleza relativa de China y otros países emergentes deberían garantizar también para el futuro un crecimiento mundial robusto.

Ante estas previsiones de estancamiento general de la economía, el Grupo Deutsche Bank seguirá adoptando una disciplina de reducción de costes para garantizar la actual situación de solvencia y liquidez durante el segundo semestre del 2011, así como continuar con el rigor en el análisis de la calidad crediticia de los activos para intentar consolidar el resultado y el crecimiento obtenido en el primer semestre de este ejercicio.

DEUTSCHE BANK, SOCIEDAD ANÓNIMA ESPAÑOLA
Y SOCIEDADES DEPENDIENTES

Balances de Situación Resumidos Consolidados a
30 de junio de 2011 y 31 de diciembre de 2010

(Expresados en miles de euros)

<u>ACTIVO</u>	<u>Nota</u>	<u>30.06.2011 (*)</u>	<u>31.12.2010</u>
Caja y depósitos en bancos centrales		54.045	59.514
Cartera de negociación	6	174.515	204.023
Otros activos financieros a valor razonable con cambios en pérdidas y ganancias		-	-
Activos financieros disponibles para la venta	7	8.114	7.042
Inversiones crediticias	8	15.979.289	15.589.886
Cartera de inversión a vencimiento		-	-
Derivados de cobertura	9	116.525	161.186
Activos no corrientes en venta	10	49.888	37.317
Participaciones			
Entidades asociadas		-	-
Activo material	11		
Inmovilizado material		47.037	49.757
Inversiones inmobiliarias		5.786	5.831
		<u>52.823</u>	<u>55.588</u>
Activo intangible		-	-
Activos fiscales			
Corrientes		27.125	15.352
Diferidos		80.986	81.058
		<u>108.111</u>	<u>96.410</u>
Resto de activos		<u>42.651</u>	<u>42.375</u>
TOTAL ACTIVO		<u><u>16.585.961</u></u>	<u><u>16.253.341</u></u>

DEUTSCHE BANK, SOCIEDAD ANÓNIMA ESPAÑOLA
Y SOCIEDADES DEPENDIENTES

Balances de Situación Resumidos Consolidados a
30 de junio de 2011 y 31 de diciembre de 2010

(Expresados en miles de euros)

<u>PASIVO</u>	Nota	<u>30.06.2011(*)</u>	<u>31.12.2010</u>
Cartera de negociación	6	183.161	223.201
Pasivos financieros a coste amortizado	12	15.331.675	14.951.328
Derivados de cobertura	9	6.515	11.243
Pasivos por contratos de seguros		-	-
Provisiones	13	64.436	64.371
Pasivos fiscales			
Corrientes		11.517	141
Diferidos		20.006	30.006
		<u>31.523</u>	<u>30.147</u>
Resto de pasivos		<u>167.721</u>	<u>158.721</u>
TOTAL PASIVO		<u>15.785.031</u>	<u>15.439.011</u>
<u>PATRIMONIO NETO</u>			
Fondos propios	14		
Capital			
Escriturado		67.393	67.393
Prima de emisión		166.572	166.572
Reservas		493.743	493.036
Resultado del período/ejercicio atribuido a la entidad dominante		26.928	17.700
Dividendos y retribuciones		-	-
		<u>754.636</u>	<u>744.701</u>
Ajustes por valoración			
Activos financieros disponibles para la venta		2.791	1.709
Coberturas de los flujos de efectivo		43.503	67.920
		<u>46.294</u>	<u>69.629</u>
TOTAL PATRIMONIO NETO		<u>800.930</u>	<u>814.330</u>
TOTAL PATRIMONIO NETO Y PASIVO		<u>16.585.961</u>	<u>16.253.341</u>
Pro-memoria			
Riesgos contingentes	15	<u>2.756.733</u>	<u>2.534.344</u>
Compromisos contingentes	15	<u>2.092.123</u>	<u>2.020.484</u>

(*) Cifras no auditadas.

Las notas explicativas adjuntas forman parte integrante de los estados financieros intermedios resumidos consolidados al 30 de junio de 2011.

**DEUTSCHE BANK, SOCIEDAD ANÓNIMA ESPAÑOLA
Y SOCIEDADES DEPENDIENTES**

Cuentas de Pérdidas y Ganancias Resumidas Consolidadas para los períodos comprendidos
entre el 1 de enero y el 30 de junio de 2011 y 2010

(Expresadas en miles de euros)

	Nota	30.06.2011 (*)	30.06.2010 (*)
Intereses y rendimientos asimilados		238.522	230.014
Intereses y cargas asimiladas		68.658	42.259
MARGEN DE INTERESES		169.864	187.755
Rendimiento de instrumentos de capital		209	480
Comisiones percibidas		127.459	124.945
Comisiones pagadas		25.859	22.296
Resultados de operaciones financieras (neto)		11.052	(6.736)
Diferencias de cambio (neto)		9.542	4.736
Otros productos de explotación		7.332	15.245
Otras cargas de explotación		3.024	9.455
MARGEN BRUTO		296.575	294.674
Gastos de administración			
Gastos de personal		110.617	107.750
Otros gastos generales de administración		69.282	67.110
		179.899	174.860
Amortización		4.330	4.587
Dotaciones a provisiones (neto)		6.493	503
Pérdidas por deterioro de activos financieros (neto)		65.811	89.221
RESULTADO DE LA ACTIVIDAD DE EXPLOTACIÓN		40.042	25.503
Pérdida por deterioro del resto de activos (neto)		-	35
Ganancias (pérdidas) en la baja de activos no clasificados como corrientes en venta		450	49
Ganancias (pérdidas) de activos no corrientes en venta no clasificados como operaciones interrumpidas		(1.999)	(4.048)
RESULTADO ANTES DE IMPUESTOS		38.493	21.469
Impuesto sobre beneficios		11.565	7.130
RESULTADO DEL PERÍODO PROCEDENTE DE OPERACIONES CONTINUADAS		26.928	14.339
RESULTADO CONSOLIDADO DEL PERÍODO			
Resultado atribuido a la entidad dominante		26.928	14.339
Resultado atribuido a intereses minoritarios		-	-
Beneficio por acción (euros)	14	2,3974	1,2766

(*) Cifras no auditadas.

Las notas explicativas adjuntas forman parte integrante de los estados financieros intermedios resumidos consolidados al 30 de junio de 2011.

DEUTSCHE BANK, SOCIEDAD ANÓNIMA ESPAÑOLA
Y SOCIEDADES DEPENDIENTES

Estados Totales de Cambios en el Patrimonio Neto Resumido Consolidado
para los períodos comprendidos entre el 1 de enero y el 30 de junio de 2011 y 2010

(Expresadas en miles de euros)

	<u>30.06.2011 (*)</u>	<u>30.06.2010 (*)</u>
Resultado consolidado del período	26.928	14.339
Otros ingresos y gastos reconocidos		
Activos financieros disponibles para la venta		
Ganancias (pérdidas) por valoración	1.546	(103)
Importes transferidos a la cuenta de pérdidas y ganancias	-	-
Otras reclasificaciones	-	-
	<u>1.546</u>	<u>(103)</u>
Cobertura de los flujos de efectivo		
Ganancias (pérdidas) por valoración	(34.881)	52.296
Cobertura de inversiones netas en negocios en el extranjero		
Ganancias (pérdidas) por valoración	-	-
Diferencias de cambio		
Ganancias (pérdidas) por valoración	-	-
Entidades valoradas por el método de la participación		
Ganancias/(pérdidas) por valoración	-	-
Resto de ingresos y gastos reconocidos	977	-
Impuesto sobre beneficios	<u>10.001</u>	<u>(15.658)</u>
	<u>4.571</u>	<u>50.874</u>
Total ingresos y gastos reconocidos		
Atribuidos a la entidad dominante	4.571	50.874
Atribuidos a intereses minoritarios	-	-
	<u>4.571</u>	<u>50.874</u>

(*) Cifras no auditadas.

Las notas explicativas adjuntas forman parte integrante de los estados financieros intermedios resumidos consolidados al 30 de junio de 2011.

**DEUTSCHE BANK, SOCIEDAD ANÓNIMA ESPAÑOLA
Y SOCIEDADES DEPENDIENTES**

**Estados Totales de Cambios en el Patrimonio Neto Resumido Consolidado
para los periodos comprendidos entre el 1 de enero y el 30 de junio de 2011 y 2010**

(Expresadas en miles de euros)

	Reservas			Resultado del periodo/ ejercicio atribuido a la entidad dominante	Total fondos propios	Ajustes por valoración	Total patrimonio neto atribuido a la entidad dominante	Intereses minoritarios	Total patrimonio neto
	Reservas (pérdidas) acumuladas	Total Reservas (pérdidas) acumuladas	Prima de emisión						
Saldos al 31 de diciembre de 2009	487.473	487.473	166.572	48.326	769.764	66.757	836.521	-	836.521
Total ingresos y gastos reconocidos	-	-	-	14.339	14.339	36.535	50.874	-	50.874
Otras variaciones del patrimonio neto	-	-	-	-	-	-	-	-	-
Aumentos de capital	-	-	-	-	-	-	-	-	-
Distribución de dividendos/Remuneración a los socios	-	-	-	(42.682)	(42.682)	-	(42.682)	-	(42.682)
Traspos entre partidas de patrimonio neto	-	5.644	-	(5.644)	-	-	-	-	-
Resto de incrementos (reducciones) de patrimonio neto	(3)	(3)	-	-	(3)	-	(3)	-	(3)
Saldos final al 30 de junio de 2010 (*)	493.114	493.114	166.572	14.339	741.418	103.292	844.710	-	844.710
Saldos al 31 de diciembre de 2010	493.036	493.036	166.572	17.700	744.701	69.629	814.330	-	814.330
Total ingresos y gastos reconocidos	978	978	-	26.928	27.906	(23.335)	4.571	-	4.571
Otras variaciones del patrimonio neto	-	-	-	-	-	-	-	-	-
Aumentos de capital	-	-	-	-	-	-	-	-	-
Distribución de dividendos/Remuneración a los socios	-	-	-	(17.971)	(17.971)	-	(17.971)	-	(17.971)
Traspos entre partidas de patrimonio neto	(271)	(271)	-	271	-	-	-	-	-
Resto de incrementos (reducciones) de patrimonio neto	-	-	-	-	-	-	-	-	-
Saldos final al 30 de junio de 2011 (*)	493.743	493.743	166.572	26.928	754.636	46.294	800.930	-	800.930

(*) Cifras no auditadas.

Las notas explicativas adjuntas forman parte integrante de los estados financieros intermedios resumidos consolidados al 30 de junio de 2011

DEUTSCHE BANK, SOCIEDAD ANÓNIMA ESPAÑOLA
Y SOCIEDADES DEPENDIENTES

Estados de Flujos de Efectivo Resumidos Consolidados para los períodos comprendidos
entre el 1 de enero y el 30 de junio de 2011 y 2010

(Expresados en miles de euros)

	Nota	30.06.2011 (*)	30.06.2010 (*)
FLUJOS DE EFECTIVO DE LAS ACTIVIDADES DE EXPLOTACIÓN			
Resultado consolidado del período		26.928	14.339
Ajustes para obtener los flujos de efectivo de las actividades de explotación			
Amortización	11	4.330	4.587
Otros ajustes		76.901	72.945
		81.231	77.532
Aumento (disminución) neto de los activos de explotación		(438.249)	41.874
Aumento (disminución) neto de los pasivos de explotación		348.083	(135.869)
Cobros (Pagos) por impuesto sobre beneficios		(9.812)	(426)
Flujos de efectivo netos de las actividades de explotación (1)		<u>8.181</u>	<u>(2.550)</u>
FLUJOS DE EFECTIVO DE LAS ACTIVIDADES DE INVERSIÓN			
Pagos			
Activos materiales	11	(1.632)	(3.695)
Activos no corrientes en venta y pasivos asociados en venta	10	(303)	(17.298)
		(1.935)	(20.993)
Cobros			
Actividades no corrientes y pasivos asociados en venta	10	6.254	-
		6.254	-
Total flujos de efectivo netos de las actividades de inversión (2)		<u>4.319</u>	<u>(20.993)</u>
FLUJOS DE EFECTIVO DE LAS ACTIVIDADES DE FINANCIACIÓN			
Pagos			
Dividendos	14(c)	(17.971)	(42.682)
		(17.971)	(42.682)
		-	-
Total flujos de efectivo neto de las actividades de financiación (3)		<u>(17.971)</u>	<u>(42.682)</u>
EFFECTIVO DE LAS VARIACIONES DE LOS TIPOS DE CAMBIO (4)			
		-	-
AUMENTO (DISMINUCIÓN) NETO DEL EFECTIVO Y EQUIVALENTES (1)+(2)+(3)+(4)		<u>(5.471)</u>	<u>(66.225)</u>
Efectivo y equivalentes al inicio del período		59.514	122.590
Efectivo y equivalentes al final del período		<u>54.043</u>	<u>56.365</u>
Pro-memoria:			
Componentes del efectivo y equivalentes al final del período			
Caja		45.780	47.757
Saldos equivalentes al efectivo en bancos centrales		8.263	8.608
Otros activos financieros		-	-
Total efectivo y equivalentes al final del período		<u>54.043</u>	<u>56.365</u>

(*) Cifras no auditadas.

Las notas explicativas adjuntas forman parte integrante de los estados financieros intermedios resumidos consolidados al 30 de junio de 2011.

DEUTSCHE BANK, SOCIEDAD ANÓNIMA ESPAÑOLA
Y SOCIEDADES DEPENDIENTES

Notas Explicativas de los Estados Financieros Resumidos Consolidados Intermedios

30 de junio de 2011

(1) Naturaleza, Actividades y Composición del Grupo

Deutsche Bank, Sociedad Anónima Española (en adelante, Deutsche Bank S.A.E., el Banco o la Entidad) tiene por objeto social el desarrollo de la actividad bancaria, y está sujeto a la normativa y regulaciones de las entidades bancarias operantes en España.

El Banco tiene su domicilio social en Madrid, Paseo de la Castellana, número 18, y su dirección en Internet es <http://www.deutsche-bank.es>.

Deutsche Bank S.A.E. fue constituido mediante escritura pública otorgada en España el 20 de mayo de 1950, con el nombre de Banco Comercial Trasatlántico S.A. El 1 de enero de 1993 adquiere su denominación actual.

Asimismo, se encuentra inscrito en el Registro Especial de Bancos y Banqueros con el número 0019.

El Banco se rige por una normativa legal, que regula entre otros, los siguientes aspectos:

- Mantenimiento de un porcentaje mínimo de activos líquidos para la cobertura del coeficiente de reservas mínimas, que se situaba, al 30 de junio de 2011, en el 0,20% de los pasivos computables a tal efecto (0,21% a 31 de diciembre de 2010).
- Mantenimiento de un nivel mínimo de recursos propios.
- Contribución anual al Fondo de Garantías de Depósitos, como garantía adicional a la aportada por los recursos propios de la Entidad a los acreedores de la misma, cuya finalidad consiste en garantizar hasta 100.000 euros los depósitos de los clientes.

Adicionalmente a las operaciones que lleva a cabo directamente, el Banco es la cabecera de un grupo de sociedades dependientes, que realizan actividades financieras y bancarias complementarias a las del Banco desde la mera tenencia de bienes utilizados o no a la actividad bancaria, actividades inmobiliarias, etc., constituyendo todas ellas el Grupo Deutsche Bank en España (en adelante el Grupo).

Al 30 de junio de 2011, el Grupo dispone de una red de 250 oficinas (250 al 31 de diciembre de 2010), desarrollando su actividad principalmente en las comunidades autónomas de Cataluña, Madrid, Valencia y Andalucía.

Deutsche Bank Aktiengesellschaft (en adelante Deutsche Bank AG) posee el 99,721% del capital social del Banco. Por ello el Banco y sus sociedades dependientes forman parte del Grupo Deutsche Bank a nivel mundial.

Los balances de situación resumidos individuales de Deutsche Bank S.A.E. al 30 de junio de 2011 (no auditado) y 31 de diciembre de 2010, las cuentas de pérdidas y ganancias resumidas individuales, los estados de ingresos y gastos reconocidos resumidos individuales, los estados totales de cambios en el patrimonio neto resumidos individuales y los estados de flujos de efectivo resumidos individuales correspondientes a los períodos comprendidos entre el 1 de enero y el 30 de junio de 2011 y 2010 (no auditados) se presentan en el Anexo I.

DEUTSCHE BANK, SOCIEDAD ANÓNIMA ESPAÑOLA
Y SOCIEDADES DEPENDIENTES

Notas Explicativas de los Estados Financieros Resumidos Consolidados Intermedios

30 de junio de 2011

(2) Criterios Aplicados

(a) Bases de Presentación de los Estados Financieros Intermedios Resumidos Consolidados

Los estados financieros intermedios resumidos consolidados del Banco y sus sociedades dependientes han sido preparados por los Administradores de la Entidad de forma que muestran la imagen fiel del patrimonio consolidado y de la situación financiera consolidada del Banco y sociedades dependientes al 30 de junio de 2011 y de los resultados consolidados de sus operaciones, de los cambios en el patrimonio neto consolidado y de los flujos de efectivo consolidados durante el primer semestre del presente ejercicio económico 2011.

Estos estados financieros intermedios resumidos consolidados han sido preparados de acuerdo a lo dispuesto en la Circular 1/2008 de la Comisión Nacional del Mercado de Valores y con la Norma Internacional de Contabilidad 34 "Información Financiera Intermedia", adoptada por la Unión Europea, conforme a lo previsto en el artículo 12 del Real Decreto 1362/2007, para la preparación de estados financieros intermedios resumidos. No incluye toda la información requerida para unas cuentas anuales consolidadas estatutarias, y debe ser leída junto con las cuentas anuales consolidadas del Grupo al 31 de diciembre de 2010 (véase nota 3).

Dichos estados financieros intermedios resumidos consolidados, han sido preparados por los Administradores de la Entidad a partir de los registros individuales de la misma y de cada una de las sociedades dependientes que, junto con ella, componen el Grupo. Los estados financieros intermedios resumidos consolidados incluyen determinados ajustes y reclasificaciones para homogeneizar los criterios de contabilidad y de presentación seguidos por las sociedades componentes del Grupo, con los seguidos por la Entidad.

La Entidad presenta, a efectos comparativos, con cada una de las partidas del balance de situación resumido consolidado, de la cuenta de pérdidas y ganancias resumida consolidada, del estado de ingresos y gastos reconocidos resumido consolidado, del estado total de cambios en el patrimonio neto resumido consolidado, del estado de flujos de efectivo resumido consolidado y de sus correspondientes notas explicativas, las cifras comparativas para el balance de situación resumido consolidado que el Grupo presentaba al 31 de diciembre de 2010, y que forman parte de los estados financieros consolidados de las cuentas anuales consolidadas del Grupo y para el resto, al mismo periodo de tiempo referido al año precedente.

Asimismo, la Entidad presenta, únicamente a efectos comparativos, en alguna de sus notas explicativas, cifras comparativas que corresponden al balance de situación individual y a la cuenta de pérdidas y ganancias individual del Banco al 30 de junio de 2011 y al 31 de diciembre de 2010.

De acuerdo a lo establecido en la NIC 34 antes indicada, los estados y las notas que se presentan a continuación tienen como objetivo fundamental ofrecer una explicación de aquellos sucesos y variaciones significativos, atendiendo al principio de importancia relativa, necesarios para la comprensión de los cambios en la situación financiera y en los resultados del Grupo desde la fecha de las últimas cuentas anuales consolidadas del Grupo (31 de diciembre de 2010).

DEUTSCHE BANK, SOCIEDAD ANÓNIMA ESPAÑOLA
Y SOCIEDADES DEPENDIENTES

Notas Explicativas de los Estados Financieros Resumidos Consolidados Intermedios

30 de junio de 2011

Los estados financieros intermedios resumidos consolidados del Grupo al 30 de junio de 2011 han sido formulados por los Administradores del Banco, en su reunión del 30 de agosto de 2011. Las cuentas anuales consolidadas del Grupo al 31 de diciembre de 2010 fueron aprobadas en la Junta General de Accionistas celebrada el 7 de junio de 2011.

(b) Principios contables y normas de valoración

Los principios contables y las normas de valoración que se han aplicado en la elaboración de los estados financieros intermedios resumidos consolidados a 30 de junio de 2011 coinciden con los aplicados en la elaboración de las cuentas anuales consolidadas del Grupo al 31 de diciembre de 2010, que pueden ser consultados en la Nota 4 "Principios Contables y Normas de Valoración Aplicados" de dichas cuentas anuales consolidadas, excepto por lo indicado en los siguientes párrafos de este mismo apartado. Por tanto, estos estados financieros intermedios resumidos consolidados se han elaborado aplicando los principios contables y las normas de valoración establecidos por las Normas Internacionales de Información Financiera adoptadas por la Unión Europea (en adelante, NIIF-UE), tomando en consideración la Circular 4/2004 de Banco de España y posteriores modificaciones, que constituye el desarrollo y adaptación al sector de entidades de crédito españolas de las Normas Internacionales de Información Financiera aprobadas por la Unión Europea.

A la fecha de elaboración de estos estados financieros intermedios existen determinadas normas o interpretaciones nuevas o modificaciones a las mismas que han sido adoptadas por la Unión Europea que entran en vigor en ejercicios anuales que comiencen a partir de 1 de enero de 2011. Los Administradores consideran que la entrada en vigor de dichas normas no ha tenido o tendrán un impacto significativo en la situación financiera consolidada del Grupo.

Durante el primer semestre de 2011 han entrado en vigor nuevas normas contables que, por tanto, han sido tenidas en cuenta en la elaboración de los estados financieros semestrales resumidos consolidados:

- Desde el 1 de enero de 2011 se están aplicando las normas, modificaciones o interpretaciones nuevas siguientes: modificación de la NIC 24 "Información a revelar sobre partes vinculadas"; CINIIF 14 "Pagos anticipados cuando existe la obligación de mantener un nivel mínimo de financiación"; CINIIF 19 "Cancelación de Pasivos Financieros mediante Instrumentos de Patrimonio"; NIIF 1 "Exenciones adicionales para entidades que adopten por primera vez las NIIF".
- El contenido de estas normas e interpretaciones se detalla en la nota 2 de la memoria de las cuentas anuales consolidadas del Grupo correspondientes al ejercicio 2010. De la aplicación de las mencionadas normas contables e interpretaciones no han derivado efectos significativos en los estados financieros consolidados intermedios al 30 de junio de 2011.

A continuación se indican las Normas e Interpretaciones aún no adoptadas por la Unión Europea y/o que previsiblemente entrarán en vigor en los ejercicios anuales que comiencen a partir de la fecha indicada:

DEUTSCHE BANK, SOCIEDAD ANÓNIMA ESPAÑOLA
Y SOCIEDADES DEPENDIENTES

Notas Explicativas de los Estados Financieros Resumidos Consolidados Intermedios

30 de junio de 2011

- NIIF 7 "Transferencia de activos financieros: información a revelar" (1 de julio de 2011).
- NIIF 9 "Instrumentos financieros" (1 de enero de 2013).
- Modificación de la CINIIF 14 "Prepagos de una cantidad mínima requerida" (1 de enero de 2013).

No existe ningún principio contable o criterio de valoración que, teniendo un efecto significativo en las cuentas semestrales resumidas consolidadas, se haya dejado de aplicar en su elaboración.

(c) Juicios y estimaciones utilizados

Durante el período comprendido entre el 1 de enero y el 30 de junio de 2011 no se han producido cambios en los juicios y estimaciones contables utilizados por el Banco y el Grupo, respecto del ejercicio económico anual precedente.

La preparación de estos estados financieros resumidos consolidados intermedios requiere que el Grupo realice juicios y estimaciones basadas en hipótesis que afectan a la aplicación de los criterios y principios contables y a los importes del activo, pasivo, ingresos, gastos y compromisos que figuran registrados en ellas. Las estimaciones más significativas utilizadas en la elaboración de estos estados financieros resumidos consolidados intermedios fueron:

- El valor razonable y las pérdidas por deterioro de activos financieros.
- Las hipótesis empleadas en los cálculos actuariales realizados para valorar los pasivos y compromisos por retribuciones post-empleo.
- El valor razonable, pérdidas por deterioro y la vida útil de los activos materiales e intangibles.
- El valor razonable de determinados activos y pasivos financieros no cotizados en mercados secundarios oficiales.
- Estimaciones para el cálculo de otras provisiones.
- Estimaciones para el cálculo de Impuesto sobre Beneficios y de activos y pasivos fiscales diferidos.

Respecto a los juicios relevantes en la aplicación de las políticas contables, el Grupo tiene registrado bajo el epígrafe "Pasivos financieros a coste amortizado-Depósitos a la clientela" una serie de depósitos estructurados que incluyen derivados implícitos y que se valoran a valor razonable con cambios a la cuenta de pérdidas y ganancias.

DEUTSCHE BANK, SOCIEDAD ANÓNIMA ESPAÑOLA
Y SOCIEDADES DEPENDIENTES

Notas Explicativas de los Estados Financieros Resumidos Consolidados Intermedios

30 de junio de 2011

Las estimaciones e hipótesis utilizadas están basadas en la experiencia histórica y en otros factores que se han considerado los más razonables en el momento presente y son revisadas de forma periódica. Si como consecuencia de estas revisiones o de hechos futuros se produjese un cambio en dichas estimaciones, su efecto se registraría en la cuenta de pérdidas y ganancias consolidada de ese período y de periodos sucesivos.

(d) Perímetro de consolidación

En la Nota 2(d) de la memoria consolidada integrante de las cuentas anuales consolidadas del Grupo correspondientes al ejercicio anual cerrado el 31 de diciembre de 2010 se describen los criterios seguidos por el Grupo para considerar a una entidad como empresa del grupo, multigrupo o asociada, junto con una descripción de los métodos de consolidación y valoración aplicado a cada una de ellas a efectos de la elaboración de dichas cuentas anuales consolidadas. En el Anexo V de dicha memoria consolidada se incluye un detalle de las sociedades del Grupo, consideradas como grupo, multigrupo y asociadas, respectivamente, a efectos de la elaboración de las cuentas anuales consolidadas antes indicadas, junto con determinada información relevante de las mismas, disponible a la fecha de la elaboración de las mismas.

A efectos de elaborar estos estados financieros intermedios resumidos consolidados a 30 de junio de 2011, los criterios aplicados para considerar a una empresa integrante del grupo, multigrupo o asociada y los métodos de consolidación o valoración aplicados a cada tipología de sociedades no han variado con respecto a los aplicados al 31 de diciembre de 2010 indicados anteriormente.

(3) Principios Contables y Normas de Valoración Aplicados

Para la elaboración de los Estados Financieros Intermedios Resumidos Consolidados al 30 de junio de 2011 se han seguido los mismos principios contables y normas de valoración generalmente aceptados que los descritos en la nota 4 de las cuentas anuales individuales y consolidadas del Banco y del Grupo, respectivamente, al 31 de diciembre de 2010, excepto por lo indicado en la nota 2(b).

(4) Estacionalidad o Carácter Cíclico de las Transacciones

Dada la naturaleza de las actividades y operaciones más significativas llevadas a cabo por el Grupo, las cuales corresponden, fundamentalmente, a las actividades características y típicas de las entidades financieras, se puede afirmar que sus operaciones no se encuentran afectadas por factores de estacionalidad o cíclicos, que puede existir en otro tipo de negocios.

(5) Partidas Inusuales

En los semestres finalizados a 30 de junio de 2011 y 2010, no se han producido hechos significativos inusuales por su naturaleza, importe o incidencia que ha afectado a los activos, pasivos, fondos propios o resultados del Grupo de una manera significativa.

DEUTSCHE BANK, SOCIEDAD ANÓNIMA ESPAÑOLA
Y SOCIEDADES DEPENDIENTES

Notas Explicativas de los Estados Financieros Resumidos Consolidados Intermedios

30 de junio de 2011

(6) Cartera de Negociación de Activo y Pasivo

El detalle de estos epígrafes, es como sigue:

	Miles de euros			
	Grupo		Banco	
<u>Activo</u>	30.06.11	31.12.10	30.06.11	31.12.10
Valores representativos de deuda	3.653	4.219	3.653	4.219
Derivados de negociación	170.862	199.804	170.861	199.804
	<u>174.515</u>	<u>204.023</u>	<u>174.514</u>	<u>204.023</u>
En euros	174.456	203.952	174.455	203.952
En moneda extranjera	59	71	59	71
	<u>174.515</u>	<u>204.023</u>	<u>174.514</u>	<u>204.023</u>
<u>Pasivo</u>				
Derivados de negociación	<u>183.161</u>	<u>223.201</u>	<u>183.161</u>	<u>223.201</u>
En euros	183.091	223.146	183.091	223.146
En moneda extranjera	70	55	70	55
	<u>183.161</u>	<u>223.201</u>	<u>183.161</u>	<u>223.201</u>

El detalle de los activos deteriorados y vencidos no deteriorados del Grupo al 30 de junio de 2011 y 31 de diciembre de 2010 para esta cartera, es el siguiente:

	Miles de euros			
	30.06.11		31.12.10	
	Deteriorados Vencidos	No Vencidos deteriorados	Deteriorados Vencidos	No Vencidos deteriorados
Derivados de negociación	69.821	17.176	74.134	20.139
	<u>69.821</u>	<u>17.176</u>	<u>74.134</u>	<u>20.139</u>

Todos los activos y pasivos de la cartera de negociación cotizan en mercados organizados excepto los derivados de negociación.

DEUTSCHE BANK, SOCIEDAD ANÓNIMA ESPAÑOLA
Y SOCIEDADES DEPENDIENTES

Notas Explicativas de los Estados Financieros Resumidos Consolidados Intermedios

30 de junio de 2011

Los métodos de valoración generalmente aceptados que se han utilizado para valorar los derivados incluyen valores observables de mercado directa e indirectamente.

(7) Activos Financieros Disponibles para la Venta

El detalle de este epígrafe, es como sigue:

	Miles de euros			
	Grupo		Banco	
	30.06.11	31.12.10	30.06.11	31.12.10
Valores representativos de deuda	4.046	3.992	288	240
Otros instrumentos de capital	4.068	3.050	3.976	2.956
	<u>8.114</u>	<u>7.042</u>	<u>4.264</u>	<u>3.196</u>
En euros	8.114	7.042	4.264	3.196
En moneda extranjera	-	-	-	-
	<u>8.114</u>	<u>7.042</u>	<u>4.264</u>	<u>3.196</u>

Todos los valores representativos de deuda están cotizados en mercados organizados.

A 30 de junio de 2011 y 31 de diciembre de 2010, el Grupo no mantenía activos clasificados como dudosos (deteriorados), ni existían derechos legales ni acuerdos de compensación.

(8) Inversiones Crediticias

El detalle de este epígrafe es como sigue:

	Miles de euros			
	Grupo		Banco	
	30.06.11	31.12.10	30.06.11	31.12.10
Depósitos en entidades de crédito	876.142	875.066	874.583	873.514
Crédito a la clientela	15.103.147	14.714.820	15.125.413	14.737.314
	<u>15.979.289</u>	<u>15.589.886</u>	<u>15.999.996</u>	<u>15.610.828</u>
En euros	15.028.003	14.765.761	15.048.710	14.786.703
En moneda extranjera	951.286	824.125	951.286	824.125
	<u>15.979.289</u>	<u>15.589.886</u>	<u>15.999.996</u>	<u>15.610.828</u>

DEUTSCHE BANK, SOCIEDAD ANÓNIMA ESPAÑOLA
Y SOCIEDADES DEPENDIENTES

Notas Explicativas de los Estados Financieros Resumidos Consolidados Intermedios

30 de junio de 2011

El detalle de los activos deteriorados y vencidos no deteriorados del Grupo al 30 de junio de 2011 y 31 de diciembre de 2010 para esta cartera es el siguiente:

	Miles de euros			
	30.06.11		31.12.10	
	Deteriorados	Vencidos no deteriorados	Deteriorados	Vencidos no deteriorados
Crédito a la clientela	1.329.150	59.339	1.258.707	92.537
	1.329.150	59.339	1.258.707	92.537

El movimiento durante el período correspondiente de las correcciones de valor por deterioro de activo del Grupo constituidas para la cobertura del riesgo de crédito, según haya sido determinada de forma individual (específica) o colectivamente (genérica) y por riesgo país, ha sido el siguiente:

	Miles de euros			
	Específica	Colectiva	Riesgo país	Total
Saldos al 31.12.09	281.552	130.725	12.234	424.511
Altas	120.526	-	45	120.571
Bajas	(33.591)	-	-	(33.591)
Recuperaciones	(23.948)	(3.530)	(1.644)	(29.122)
Otros movimientos	545	1.298	644	2.487
Saldos al 30.06.10	345.084	128.493	11.279	484.856
Saldos al 31.12.10	448.688	82.365	9.472	540.525
Altas	78.730	-	-	78.730
Bajas	22.639	-	-	22.639
Recuperaciones	(7.128)	(3.613)	(972)	(11.713)
Otros movimientos	(2.437)	(317)	(265)	(3.019)
Saldos al 30.06.11	495.214	78.435	8.235	581.884

DEUTSCHE BANK, SOCIEDAD ANÓNIMA ESPAÑOLA
Y SOCIEDADES DEPENDIENTES

Notas Explicativas de los Estados Financieros Resumidos Consolidados Intermedios

30 de junio de 2011

El movimiento de los instrumentos de la cartera inversiones crediticias en suspenso, dados de baja del balance de situación consolidado del Grupo durante el primer semestre del ejercicio 2011 y 2010, ha sido el siguiente:

	Miles de euros	
	2011	2010
Saldo al inicio	192.122	151.136
Adiciones		
Con cargo a correcciones de valor por deterioro	22.639	50.206
Con cargo a pérdidas y ganancias	-	-
Otras	-	-
Recuperaciones	1.356	3.105
Bajas definitivas	15.847	6.115
Saldo al final	197.558	192.122

(9) Derivados de Cobertura de Activo y Pasivo

Al 30 de junio de 2011 el Grupo tiene contratados derivados de cobertura por un importe neto de 116.525 miles de euros registrados en el activo del balance de situación (161.186 miles de euros a 31 de diciembre de 2010) y 6.515 miles de euros en el pasivo del balance de situación (11.243 miles de euros 31 de diciembre de 2010).

Los derivados de cobertura de valor razonable, corresponden a contratos de permutas financieras (IRS) para cubrir el riesgo de tipo de interés de préstamos a la clientela, depósitos a la clientela y pasivos subordinados.

(10) Activos No Corrientes en Venta

El detalle de este epígrafe es como sigue:

	Miles de euros	
	30.06.11	31.12.10
Instrumentos de capital	1.734	1.256
Activo material		
Activo material de uso propio	21	21
Inversiones inmobiliarias	1.231	1.496
Activo material adjudicado	52.261	38.261
Ajustes por valoración		
Deterioro de valor	(5.359)	(3.717)
	49.888	37.317

DEUTSCHE BANK, SOCIEDAD ANÓNIMA ESPAÑOLA
Y SOCIEDADES DEPENDIENTES

Notas Explicativas de los Estados Financieros Resumidos Consolidados Intermedios

30 de junio de 2011

Los activos no corrientes en venta incluyen aquellos inmuebles de uso propio, inversiones inmobiliarias o adjudicados por incumplimiento de los prestatarios, para los que el Grupo ha aprobado y adoptado un plan para la venta de los mismos en el menor plazo posible, ofreciendo dichos activos a un precio adecuado en relación con su valor razonable actual y desarrollando un programa dinámico para la localización de posibles compradores.

(11) Activo Material

El detalle de este epígrafe es como sigue:

	Miles de euros	
	30.06.11	31.12.10
Activo material		
Inmovilizado material		
De uso propio	47.037	49.757
Inversiones inmobiliarias	5.786	5.831
	52.823	55.588

DEUTSCHE BANK, SOCIEDAD ANÓNIMA ESPAÑOLA
Y SOCIEDADES DEPENDIENTES

Notas Explicativas de los Estados Financieros Resumidos Consolidados Intermedios

30 de junio de 2011

(a) De uso propio

Un resumen de este epígrafe del balance de situación resumido consolidado del Grupo al 30 de junio de 2011 y 31 de diciembre de 2010 y de su movimiento durante el primer semestre del ejercicio 2011 y la totalidad del ejercicio 2010 se presenta a continuación:

• Al 30 de junio de 2011

	Miles de euros				30.06.11
	31.12.10	Altas Dotaciones	/ Bajas / Recuperaciones	Otros movimientos / Utilizaciones	
<u>Coste</u>					
Equipos informáticos y sus instalaciones	41.154	418	(18.781)	-	22.791
Mobiliario, vehículos y resto de instalaciones	118.601	1.214	(7.622)	-	112.193
Edificios	20.918	-	-	-	20.918
Obras en curso	1.536	-	(1.536)	-	-
Otros	-	-	-	-	-
	<u>182.209</u>	<u>1.632</u>	<u>(27.939)</u>	<u>-</u>	<u>155.902</u>
<u>Amortización acumulada</u>					
Equipos informáticos y sus instalaciones	(35.072)	(1.200)	19.475	-	(16.797)
Mobiliario, vehículos y resto de instalaciones	(88.265)	(1.341)	6.757	-	(82.849)
Edificios	(8.966)	(1.640)	-	-	(10.606)
Obras en curso	-	-	1.536	-	1.536
Otros	(149)	-	-	-	(149)
	<u>(132.452)</u>	<u>(4.181)</u>	<u>27.768</u>	<u>-</u>	<u>(108.865)</u>
<u>Deterioro de valor acumulado</u>					
Edificios	-	-	-	-	-
Otros	-	-	-	-	-
	<u>-</u>	<u>-</u>	<u>-</u>	<u>-</u>	<u>-</u>
Saldo neto	<u>49.757</u>	<u>(2.549)</u>	<u>(171)</u>	<u>-</u>	<u>47.037</u>

DEUTSCHE BANK, SOCIEDAD ANÓNIMA ESPAÑOLA
Y SOCIEDADES DEPENDIENTES

Notas Explicativas de los Estados Financieros Resumidos Consolidados Intermedios

30 de junio de 2011

- Al 31 de diciembre de 2010

	Miles de euros				31.12.10
	31.12.09	Altas Dotaciones	/ Bajas / Recuperaciones	Otros movimientos / Utilizaciones	
Coste					
Equipos informáticos y sus instalaciones	38.243	4.229	(1.318)	-	41.154
Mobiliario, vehículos y resto de instalaciones	112.606	6.576	(581)	-	118.601
Edificios	20.867	51	-	-	20.918
Obras en curso	1.039	497	-	-	1.536
Otros	-	-	-	-	-
	<u>172.755</u>	<u>11.353</u>	<u>(1.899)</u>	<u>-</u>	<u>182.209</u>
Amortización acumulada					
Equipos informáticos y sus instalaciones	(34.043)	(2.230)	1.201	-	(35.072)
Mobiliario, vehículos y resto de instalaciones	(82.747)	(6.117)	599	-	(88.265)
Edificios	(8.651)	(315)	-	-	(8.966)
Obras en curso	-	-	-	-	-
Otros	-	(149)	-	-	(149)
	<u>(125.441)</u>	<u>(8.811)</u>	<u>1.800</u>	<u>-</u>	<u>(132.452)</u>
Deterioro de valor acumulado					
Edificios	-	-	-	-	-
Otros	-	-	-	-	-
	<u>-</u>	<u>-</u>	<u>-</u>	<u>-</u>	<u>-</u>
Saldo neto	<u>47.314</u>	<u>2.542</u>	<u>(99)</u>	<u>-</u>	<u>49.757</u>

DEUTSCHE BANK, SOCIEDAD ANÓNIMA ESPAÑOLA
Y SOCIEDADES DEPENDIENTES

Notas Explicativas de los Estados Financieros Resumidos Consolidados Intermedios

30 de junio de 2011

(12) Pasivos Financieros a Coste Amortizado

El detalle de este epígrafe es como sigue:

	Miles de euros			
	Grupo		Banco	
	30.06.11	31.12.10	30.06.11	31.12.10
Depósitos de entidades de crédito	9.220.039	9.279.417	9.220.038	9.279.417
Depósitos de la clientela	5.189.147	5.033.803	5.212.458	5.058.328
Pasivos subordinados	322.103	322.770	322.103	322.770
Otros pasivos financieros	600.386	315.338	599.769	314.478
	<u>15.331.675</u>	<u>14.951.328</u>	<u>15.354.368</u>	<u>14.974.993</u>
En euros	14.373.282	14.126.100	14.395.975	14.149.765
En moneda extranjera	958.393	825.228	958.393	825.228
	<u>15.331.675</u>	<u>14.951.328</u>	<u>15.354.368</u>	<u>14.974.993</u>

(a) Depósitos de entidades de crédito

La composición de este epígrafe para el Grupo es la siguiente:

	Miles de euros	
	30.06.11	31.12.10
Cuentas a plazo	9.058.392	9.171.835
Cesión temporal de activos	-	11.000
Otras cuentas	121.047	67.487
Ajustes por valoración		
Intereses devengados	40.600	29.095
Resto	-	-
	<u>9.220.039</u>	<u>9.279.417</u>
En euros	8.623.983	8.755.720
En moneda extranjera	596.056	523.697
	<u>9.220.039</u>	<u>9.279.417</u>

DEUTSCHE BANK, SOCIEDAD ANÓNIMA ESPAÑOLA
Y SOCIEDADES DEPENDIENTES

Notas Explicativas de los Estados Financieros Resumidos Consolidados Intermedios

30 de junio de 2011

(b) Depósitos de la clientela

La composición de este epígrafe para el Grupo es la siguiente:

	Miles de euros	
	30.06.11	31.12.10
Administraciones Públicas	95.022	82.704
Depósitos. Efectivo recibido	94.997	82.690
Ajustes por valoración		
Intereses devengados	25	14
Otros sectores privados	5.094.125	4.951.099
Depósitos a la vista	3.702.357	3.951.512
Depósitos a plazo	1.070.589	654.669
Cesión temporal de activos	318.791	342.479
Ajustes por valoración		
Intereses devengados	2.388	2.439
	5.189.147	5.033.803
En euros	4.884.617	4.746.424
En moneda extranjera	304.530	287.379
	5.189.147	5.033.803

(c) Pasivos subordinados

La composición de este epígrafe es el siguiente:

	Miles de euros	
	30.06.11	31.12.10
Débitos representados por valores negociables subordinados, no convertibles	80.692	80.692
Depósitos subordinados	240.000	240.000
Ajustes por valoración		
Intereses devengados	792	646
Operaciones de micro-cobertura	619	1.432
	322.103	322.770

La totalidad de estos saldos se encuentran denominados en euros.

DEUTSCHE BANK, SOCIEDAD ANÓNIMA ESPAÑOLA
Y SOCIEDADES DEPENDIENTES

Notas Explicativas de los Estados Financieros Resumidos Consolidados Intermedios

30 de junio de 2011

Al 30 de junio de 2011, la Entidad tiene en circulación emisiones subordinadas por importe de 320.692 miles de euros (320.692 al 31 de diciembre de 2010). Estos pasivos tienen la consideración de subordinados, de acuerdo con lo dispuesto en el artículo 7 de la Ley 13/1992, de 1 de junio, de recursos propios y supervisión en base consolidada de las entidades financieras, así como la norma octava de la Circular de 3/2008, de 22 de mayo de Banco de España.

Estas obligaciones cumplen los requisitos recogidos en la norma octava de la Circular del Banco de España 3/2008, de 22 de mayo, para su computabilidad como recursos propios de segunda categoría, y a estos efectos se obtiene de Banco de España la calificación de computable como recursos propios.

El detalle al 30 de junio de 2011 y 31 de diciembre de 2010 de las emisiones vigentes es como sigue:

Emisión	Miles de euros			Tipo de interés	Vencimiento final de la emisión
	Nominal	Saldo vivo			
		30.06.11	31.12.10		
Emisión Diciembre 2003	40.764	40.764	40.764	3,00%	30/12/2013
Emisión Marzo 2004	39.928	39.928	39.928	3.80%	31/03/2014
Emisión Subordinada Marzo 2006	100.000	100.000	100.000	1,39%	28/03/2016
Emisión Subordinada Noviembre 2007	140.000	140.000	140.000	2,26%	30/11/2017
Saldo	<u>320.692</u>	<u>320.692</u>	<u>320.692</u>		

DEUTSCHE BANK, SOCIEDAD ANÓNIMA ESPAÑOLA
Y SOCIEDADES DEPENDIENTES

Notas Explicativas de los Estados Financieros Resumidos Consolidados Intermedios

30 de junio de 2011

(d) Otros pasivos financieros

La composición de este epígrafe es el siguiente:

	Miles de euros	
	30.06.11	31.12.10
Obligaciones a pagar	31.573	28.476
Fianzas recibidas	8.920	10.772
Cuentas de recaudación	131.779	97.168
Cuentas especiales	394.983	133.781
Garantías financieras	557	448
Otros conceptos	32.574	44.693
	600.386	315.338
En euros	542.579	301.196
En moneda extranjera	57.807	14.142
	600.386	315.338

(13) Provisiones

La composición de este epígrafe es como sigue:

	Miles de euros	
	30.06.11	31.12.10
Fondo para pensiones y obligaciones similares	16.876	22.564
Provisiones para impuestos y otras contingencias legales	8.580	9.209
Provisiones para riesgos y compromisos contingentes	27.401	21.572
Otras provisiones	11.579	11.026
	64.436	64.371

DEUTSCHE BANK, SOCIEDAD ANÓNIMA ESPAÑOLA
Y SOCIEDADES DEPENDIENTES

Notas Explicativas de los Estados Financieros Resumidos Consolidados Intermedios

30 de junio de 2011

El movimiento por tipo de provisión, durante el primer semestre de 2011 y la totalidad del ejercicio 2010, ha sido el siguiente:

	Miles de euros				
	Fondo para pensiones y obligaciones similares	Provisiones para impuestos y otras contingencias legales	Provisiones para riesgos y compromisos contingentes	Otras provisiones	Total
Saldo al 31.12.09	29.681	11.000	26.035	11.104	77.820
Dotaciones netas	1.371	-	1.491	1.698	4.560
Recuperaciones	-	(5)	(2.522)	(27)	(2.554)
Utilizaciones	(8.384)	-	-	(20)	(8.404)
Otros movimientos	-	-	420	-	420
Saldo al 30.06.10	<u>22.668</u>	<u>10.995</u>	<u>25.424</u>	<u>12.755</u>	<u>71.842</u>
Saldo al 31.12.10	<u>22.564</u>	<u>9.209</u>	<u>21.572</u>	<u>11.026</u>	<u>64.371</u>
Dotaciones netas	472	-	6.440	484	7.396
Recuperaciones	(48)	-	(436)	-	(484)
Utilizaciones	(6.112)	(629)	-	(1)	(6.742)
Otros movimientos	-	-	(175)	69	(106)
Saldo al 30.06.11	<u>16.876</u>	<u>8.580</u>	<u>27.401</u>	<u>11.578</u>	<u>64.435</u>

(a) Fondo para pensiones y obligaciones similares

Al 31 de diciembre de 2010, los compromisos por pensiones contraídos por el Grupo ascendían a 22.564 miles de euros que se encontraban cubiertos en su totalidad por planes de pensiones y fondos internos. Al 30 de junio de 2011, los compromisos contraídos y sus correspondientes coberturas no difieren significativamente de los registrados a cierre del ejercicio económico precedente.

(b) Provisión para impuestos y otras contingencias legales, provisiones para riesgos y compromisos contingentes y otras provisiones

Esta información financiera intermedia resumida consolidada recoge provisiones constituidas para hacer frente a obligaciones surgidas por sucesos pasados que están especificados en cuanto a su naturaleza (fundamentalmente de naturaleza fiscal, legal, jurídica y relacionadas con el negocio) pero resultan indeterminadas en cuanto a su importe o momento de cancelación. Por lo que en la preparación de esta información financiera intermedia resumida consolidada se han efectuado estimaciones en base a la mejor información disponible en la actualidad.

DEUTSCHE BANK, SOCIEDAD ANÓNIMA ESPAÑOLA
Y SOCIEDADES DEPENDIENTES

Notas Explicativas de los Estados Financieros Resumidos Consolidados Intermedios

30 de junio de 2011

(14) Patrimonio Neto

Durante el primer semestre del ejercicio 2011 no se ha producido ninguna otra variación cuantitativa o cualitativa en los recursos propios del Grupo, más allá de las que se indican en el estado de ingresos y gastos reconocidos resumidos consolidados y en el estado total de cambios en el patrimonio neto resumido consolidado adjuntos.

(a) Recursos propios

Los recursos propios netos del Grupo al 30 de junio de 2010 cumplen los requisitos establecidos por el Banco de España sobre determinación y control de los recursos propios mínimos.

(b) Beneficio por acción

Los beneficios por acción son calculados dividiendo las ganancias del ejercicio entre el número medio de acciones en circulación durante el ejercicio correspondiente. Al 30 de junio de 2011 y 30 de junio de 2010, el beneficio por acción es el siguiente:

	Miles de euros	
	30.06.11	30.06.10
Beneficios del ejercicio (miles de euros)	26.928	14.339
Número medio de acciones	11.232.145	11.232.145
Beneficio por acción (euros)	2,40	1,28

(c) Dividendos y retribuciones

A continuación se detallan los dividendos repartidos por Deutsche Bank S.A.E. durante el primer semestre de 2011:

Fecha	Dividendo por acción (Euros)	Número de acciones	Importe (Miles de euros)	Fecha aprobación Consejo	Resultados del ejercicio
2010	1,6	11.232.145	17.971	30.03.2011	18.379

DEUTSCHE BANK, SOCIEDAD ANÓNIMA ESPAÑOLA
Y SOCIEDADES DEPENDIENTES

Notas Explicativas de los Estados Financieros Resumidos Consolidados Intermedios

30 de junio de 2011

(15) Riesgos y Compromisos Contingentes

La composición de este epígrafe es la siguiente:

	Miles de euros	
	30.06.11	31.12.10
Riesgos contingentes		
Garantías financieras	67.624	56.821
Avales y otras cauciones prestadas	67.624	56.821
Créditos documentarios irrevocables	369.223	282.124
Otros avales y cauciones prestadas	2.319.681	2.195.194
Otros riesgos contingentes	205	205
	2.756.733	2.534.344
Compromisos contingentes		
Disponibles por terceros	1.700.390	1.608.870
Contratos convencionales de adquisición de activos financieros	3.796	6.555
Otros compromisos	387.937	405.059
	2.092.123	2.020.484

(16) Información sobre Personal

(a) Plantilla

La distribución del número medio de empleados del Grupo y del Banco por sexos correspondiente a los semestres finalizados el 30 de junio de 2011 y 2010 es como sigue:

	Grupo		Banco	
	30.06.11	30.06.10	30.06.11	30.06.10
Hombres	1.553	1.587	1.439	1.466
Mujeres	1.200	1.220	1.053	1.066
	2.753	2.807	2.492	2.532

DEUTSCHE BANK, SOCIEDAD ANÓNIMA ESPAÑOLA
Y SOCIEDADES DEPENDIENTES

Notas Explicativas de los Estados Financieros Resumidos Consolidados Intermedios

30 de junio de 2011

(17) Operaciones y Saldos con Partes Vinculadas

A efectos de la elaboración de estos estados financieros intermedios resumidos consolidados se ha considerado como "partes vinculadas" al Grupo, de acuerdo a lo dispuesto en la Orden EHA/3050/2004, de 15 de septiembre, aquellas sobre las que, individualmente o formando parte de un grupo que actúa en concierto, el Grupo ejerce o tiene la posibilidad de ejercer directamente o indirectamente, o en virtud de pactos o acuerdos entre accionistas, el control sobre ella o una influencia significativa en la toma de sus decisiones financieras y operativas. También se han considerado partes vinculadas aquellas entidades o partes que ejercen o tienen la posibilidad de ejercer dicho control o influencia significativa sobre el Grupo.

Existe control cuando a su vez existe "unidad de decisión". En particular, se presumirá que existe unidad de decisión cuando una entidad, que se calificará como dominante, sea socio de otra entidad, que se calificará como dependiente, y se encuentre en relación con ésta en alguna de las siguientes situaciones:

- a. Posea la mayoría de los derechos de voto.
- b. Tenga la facultad de nombrar o destituir a la mayoría de los miembros del órgano de administración.
- c. Pueda disponer, en virtud de acuerdos celebrados con otros socios, de la mayoría de los derechos de voto.
- d. Haya designado exclusivamente con sus votos a la mayoría de los miembros del órgano de administración, que desempeñen su cargo en el momento en que deban formularse las cuentas consolidadas y durante los dos ejercicios inmediatamente anteriores. Este supuesto no dará lugar a la consolidación si la sociedad cuyos administradores han sido nombrados, está vinculada a otra en alguno de los casos previstos en las dos primeras letras de este apartado.

Se presumirá igualmente que existe unidad de decisión, aunque no exista participación, cuando, por cualesquiera otros medios, una o varias sociedades se hallen bajo dirección única. En particular, cuando la mayoría de los miembros del órgano de administración de la entidad dominada sean miembros del órgano de administración o altos directivos de la entidad dominante o de otra dominada por ésta.

Por su parte, se entiende como "influencia significativa" aquella que permite a quien la ejerce, influir en las decisiones financieras y operativas de una entidad. Se presume, salvo prueba en contrario, que el inversor ejerce influencia significativa si posee directa o indirectamente, el 20 por ciento o más del poder de voto de la participada. Adicionalmente, a los efectos de las presentes cuentas anuales semestrales, la existencia de influencia significativa se evidencia, salvo prueba en contrario, a través de uno o varios de los siguientes supuestos:

- a. Representación en el consejo de administración, u órgano equivalente de dirección de la entidad participada;

DEUTSCHE BANK, SOCIEDAD ANÓNIMA ESPAÑOLA
Y SOCIEDADES DEPENDIENTES

Notas Explicativas de los Estados Financieros Resumidos Consolidados Intermedios

30 de junio de 2011

- b. Participación en los procesos de fijación de políticas, entre los que se incluyen las decisiones sobre dividendos y otras distribuciones;
- c. Transacciones de importancia relativa con la participada;
- d. Intercambio de personal directivo; o
- e. Suministro de información técnica esencial.

De manera adicional a la información sobre retribuciones a los miembros del Consejo de Administración, de la Comisión de Control y a la Alta Dirección del Banco que se presenta en la Nota 21, en el Anexo II se presenta el detalle de las transacciones realizadas por el Grupo con partes vinculadas a éste durante los semestres finalizados al 30 de junio de 2011 y 2010, agrupadas por tipo de transacción y por tipo de parte vinculada requerido por la Orden EHA/3050/2004, de 15 de septiembre.

A efectos de la información presentada en el Anexo II, se han incluido todas aquellas operaciones que suponen una transferencia de recursos, servicios u obligaciones entre partes vinculadas con independencia de que exista o no contraprestación. No se ha incluido en el detalle anterior aquellas operaciones que, perteneciendo al giro o tráfico ordinario de la compañía, se efectúen en condiciones normales de mercado y son de escasa relevancia.

Las operaciones que se han detallado en el Anexo II realizadas entre partes vinculadas se han realizado a precios y en condiciones de mercado.

DEUTSCHE BANK, SOCIEDAD ANÓNIMA ESPAÑOLA
Y SOCIEDADES DEPENDIENTES

Notas Explicativas de los Estados Financieros Resumidos Consolidados Intermedios

30 de junio de 2011

(18) Información de los Miembros del Consejo de Administración y Alta Dirección

(a) Retribuciones, dietas, sueldos y planes de incentivos

La remuneración devengada por los miembros del Consejo de Administración son las siguientes:

	Miles de euros	
	Retribuciones a corto plazo	
	30.06.11	30.06.10
Consejo de Administración	3.142	3.175
Total	3.142	3.175

Las obligaciones contraídas en materia de pensiones o de pago de primas de seguros de vida al 30 de junio de 2011 ascienden a 381 miles de euros (396 miles de euros al 30 de junio de 2010).

La remuneración de los Directores Generales de la Entidad y personas que desempeñan funciones asimiladas (excluidos quienes, simultáneamente, tienen la condición de miembro del Consejo de Administración, cuyas retribuciones han sido detalladas anteriormente son las siguientes:

	Miles de euros	
	30.06.11	30.06.10
Número de personas	6	6
Retribuciones salariales (fijas y variables)	1.701	1.623
Otras retribuciones	295	291
Total	1.996	1.914

Al 30 de junio de 2011 y 30 de Junio de 2010 permanecen en vigor dos planes de retribución o fidelización de directivos, instrumentados mediante entrega de efectivo o de acciones de la sociedad dominante del Grupo Deutsche Bank AG, en los cuales también participan los Consejeros del Grupo, cuyo detalle es el siguiente:

	Miles de euros	
	30.06.11	30.06.10
Administradores	1.781	1.955
Personal clave	459	372
Total	2.240	2.327

DEUTSCHE BANK, SOCIEDAD ANÓNIMA ESPAÑOLA
Y SOCIEDADES DEPENDIENTES

Notas Explicativas de los Estados Financieros Resumidos Consolidados Intermedios

30 de junio de 2011

(b) Créditos y avales

El detalle de los anticipos y créditos concedidos a los Administradores de la Sociedad y al personal clave de la dirección así como a las personas a las personas vinculadas a éstas, incluyendo exclusivamente a sus cónyuges y descendientes, son como sigue:

	Miles de euros	
	30.06.11	30.06.10
Anticipos	-	-
Créditos	3.693	1.050
Total	3.693	1.050

El plazo medio de los préstamos y créditos es de 13 años al 30 de junio de 2011 (11 años al 31 de diciembre de 2010) y los tipos de interés se sitúan entre el 0% y 2,497% (entre el 0% y el 1,89% al 31 de diciembre de 2010).

(19) Información por Segmentos

El Grupo elabora su información por segmentos del ejercicio 2011 de acuerdo a lo establecido en la NIIF 8.

El Grupo se encuentra dividido en segmentos de negocio por lo que los mismos han sido considerados como primarios y de manera secundaria presenta información financiera por segmentos geográficos.

Los segmentos de negocio muestran la estructura del Grupo a finales del primer semestre del ejercicio 2011, teniendo en cuenta la naturaleza de los productos y servicios ofrecidos y los grupos de clientes. La información segmentada ha sido preparada de acuerdo con las políticas de gestión adoptadas para preparar y presentar los estados financieros del Grupo que no difieren de aquellas empleadas para la segmentación en las cuentas anuales del ejercicio económico precedente.

Los activos registrados no han experimentado variaciones significativas con respecto los importes indicados en las cuentas anuales consolidadas del ejercicio económico precedente.

DEUTSCHE BANK, SOCIEDAD ANÓNIMA ESPAÑOLA
Y SOCIEDADES DEPENDIENTES

Notas Explicativas de los Estados Financieros Resumidos Consolidados Intermedios

30 de junio de 2011

Una descripción de cada uno de los segmentos de negocio del Grupo es como sigue:

- Corporate Investment Banking
- Private Clients and asset Management

A continuación se presenta el detalle de los ingresos ordinarios del Grupo al 30 de junio de 2011 y 2010 devengados en los seis primeros meses de dichos semestres, desglosado por segmentos de negocio, con indicación de los ingresos que proceden de clientes externos del Grupo y los que provienen de la imputación de ingresos entre segmentos de negocio:

Segmentos	Ingresos ordinarios (Miles de euros)					
	Ingresos ordinarios procedentes de clientes externos		Ingresos ordinarios entre segmentos		Total ingresos ordinarios	
	30.06.11	30.06.10	30.06.11	30.06.10	30.06.11	30.06.10
Corporate Investment Banking	92.052	82.815	5.635	4.918	97.688	87.733
Private Clients and asset Management	292.522	281.133	2.983	3.389	295.505	284.522
Ajustes y eliminaciones de ingresos ordinarios entre segmentos	-	-	(8.619)	(8.307)	(8.619)	(8.307)
	<u>384.574</u>	<u>363.948</u>	<u>(1)</u>	<u>-</u>	<u>384.574</u>	<u>363.948</u>

A efecto de lo dispuesto en el cuadro anterior, se consideran ingresos ordinarios los registrados en los capítulos "Intereses y rendimientos asimilados", "Rendimientos de instrumentos de capital", "Comisiones percibidas", "Resultado de las operaciones financieras (neto)" y "Otros productos de explotación" de las cuentas de pérdidas y ganancias resumidas consolidadas correspondientes a los semestres finalizados el 30 de junio de 2011 y 2010 adjuntas.

DEUTSCHE BANK, SOCIEDAD ANÓNIMA ESPAÑOLA
Y SOCIEDADES DEPENDIENTES

Notas Explicativas de los Estados Financieros Resumidos Consolidados Intermedios

30 de junio de 2011

A continuación se presenta una conciliación entre el resultado consolidado antes de impuestos del Grupo correspondiente a los semestres finalizados a 30 de junio de 2011 y 2010 desglosado por segmentos de negocio y el resultado antes de impuestos mostrado en las cuentas de pérdidas y ganancias resumidas consolidadas de dichos semestres adjuntas:

Segmentos	Resultado consolidado antes de impuestos (Miles de euros)	
	30.06.11	30.06.10
Corporate Investment Banking	16.432	9.910
Private Clients and asset Management	22.061	11.559
Total resultado de los segmentos sobre los que se informa	<u>38.493</u>	<u>21.469</u>
(+/-) Eliminación de resultados internos (entre segmentos)	-	-
Resultado antes de impuestos	<u>38.493</u>	<u>21.469</u>

A continuación se presenta el desglose del importe del epígrafe "Intereses y rendimientos asimilados" de las cuentas de pérdidas y ganancias resumidas consolidadas del Grupo e individuales del Banco correspondientes a los semestres finalizados el 30 de junio de 2011 y 2010 en función de los segmentos geográficos en los que tienen su origen:

Área Geográfica	Intereses y rendimientos asimilados por áreas geográficas (Miles de euros)			
	Grupo		Banco	
	30.06.11	30.06.10	30.06.11	30.06.10
Mercado interior	210.059	208.371	210.129	208.394
Exportación:				
a) Resto de países	<u>28.463</u>	<u>21.643</u>	<u>28.463</u>	<u>21.643</u>
	<u>238.522</u>	<u>230.014</u>	<u>238.592</u>	<u>230.037</u>

DEUTSCHE BANK, SOCIEDAD ANÓNIMA ESPAÑOLA
Y SOCIEDADES DEPENDIENTES

Notas Explicativas de los Estados Financieros Resumidos Consolidados Intermedios

30 de junio de 2011

(20) Requerimientos de Transparencia Informativa

El Banco de España, en su carta del 18 de enero de 2011 dirigida a la Asociación Española de Banca (AEB), requirió a los grupos consolidados de entidades de crédito la difusión de cierta información, cuantitativa y cualitativa, en relación a los siguientes aspectos:

- Financiación a la construcción, promoción inmobiliaria y para la adquisición de vivienda.
- Activos adquiridos en pago de deudas.
- Políticas y estrategias de gestión de los activos frente a este sector.
- Necesidades de financiación en los mercados, así como de las estrategias de corto, medio y largo plazo.

A este respecto, la información requerida para el Grupo al 31 de diciembre de 2010 se encuentra incluida en las cuentas anuales consolidadas del Grupo a dicha fecha.

DEUTSCHE BANK, SOCIEDAD ANÓNIMA ESPAÑOLA
Y SOCIEDADES DEPENDIENTES

Notas Explicativas de los Estados Financieros Resumidos Consolidados Intermedios

30 de junio de 2011

A continuación se presenta el detalle de la exposición del Grupo con el sector inmobiliario al 30 de junio de 2011⁽¹⁾:

	Miles de euros		
	Importe bruto	Exceso sobre valor de garantía ⁽²⁾	Cobertura específica
1. Crédito registrado por las entidades de crédito del grupo (negocios en España)	181.314	14.661	30.023
1.1. Del que: Dudoso	45.403	10.916	20.269
1.2. Del que: Subestándar	91.797	2.164	9.754
Pro-memoria:			
-Cobertura genérica total (negocios totales) ⁽³⁾			89.078
-Activos fallidos ⁽⁴⁾	1.177		

Pro-memoria: Datos del grupo consolidado

	Miles de euros
	Valor contable ⁽⁵⁾
1. Total crédito a la clientela excluidas Administraciones Públicas (negocios en España)	14.274.767
2. Total activo consolidado (negocios totales)	16.585.961

⁽¹⁾ La clasificación de los créditos en este cuadro se realizará de acuerdo con la finalidad de los créditos, y no con la CNAE del deudor. Ello implica, por ejemplo, que si el deudor se trata: (a) de una empresa inmobiliaria pero dedica la financiación concedida a una finalidad diferente de la construcción o promoción inmobiliaria, no se incluirá en este cuadro, y (b) de una empresa cuya actividad principal no es la de construcción o inmobiliaria pero el crédito se destina a la financiación de inmuebles destinados a la promoción inmobiliaria, se incluirá en este cuadro.

⁽²⁾ Es el importe del exceso que suponga el importe bruto de cada crédito sobre el valor de los derechos reales que, en su caso, se hubieran recibido en garantía, calculados según lo dispuesto en el Anejo IX de la Circular 4/2004. Por tanto, el valor de los derechos reales es el resultado de ponderar el menor importe entre el coste de los activos y el valor de su tasación en su estado actual ponderado por unos porcentajes que van del 70% al 50% según la naturaleza de los activos hipotecados.

⁽³⁾ Es el importe total de la cobertura genérica realizada por cualquier concepto por el grupo consolidado (negocios totales).

⁽⁴⁾ Importe bruto del crédito destinado a financiar la construcción y promoción inmobiliaria registrado por las entidades de crédito del grupo (negocios en España) dado de baja del activo por haber sido calificado como "activos fallido".

⁽⁵⁾ El valor contable es el importe por el que están registrados estos activos en el balance después de deducir, en su caso, los importes constituidos para su cobertura.

DEUTSCHE BANK, SOCIEDAD ANÓNIMA ESPAÑOLA
Y SOCIEDADES DEPENDIENTES

Notas Explicativas de los Estados Financieros Resumidos Consolidados Intermedios

30 de junio de 2011

El desglose de la financiación destinada a la construcción y promoción inmobiliaria (operaciones registradas por entidades de crédito, negocios en España) del Grupo al 30 de junio de 2011 se presenta a continuación:

	Miles de euros Crédito Importe bruto ⁽⁶⁾
1. Sin garantía hipotecaria	-
2. Con garantía hipotecaria ⁽⁷⁾	181.314
2.1. Edificios terminados ⁽⁸⁾	
2.1.1. Vivienda	115.987
2.1.2. Resto	-
2.2. Edificios en construcción ⁽⁸⁾	
2.2.1. Vivienda	13.582
2.2.2. Resto	-
2.3. Suelo	
2.3.1. Terrenos urbanizados	51.745
2.3.2. Resto de suelo	-
Total	181.314

⁽⁶⁾ El importe bruto de la fila "Crédito registrado por las entidades de crédito del grupo (negocios en España)" del cuadro 1 es igual al importe de la fila "Total" del cuadro 2.

⁽⁷⁾ Se incluirán todas las operaciones con garantía hipotecaria con independencia del porcentaje que suponga el riesgo vigente sobre el importe de la última tasación disponible.

⁽⁸⁾ Si en un edificio concurren tanto finalidades residenciales (vivienda) como comerciales (oficinas y/o locales), la financiación se incluirá en la categoría de la finalidad predominante.

Un detalle del crédito a los hogares para adquisición de vivienda (operaciones registradas por entidades de crédito, negocios en España) del Grupo al 30 de junio de 2011 se presenta a continuación:

	Miles de euros	
	Importe bruto	Del que: Dudoso
Crédito para adquisición de vivienda	8.496.428	287.259
Sin garantía hipotecaria	-	-
Con garantía hipotecaria ⁽⁷⁾	8.496.428	287.259

DEUTSCHE BANK, SOCIEDAD ANÓNIMA ESPAÑOLA
Y SOCIEDADES DEPENDIENTES

Notas Explicativas de los Estados Financieros Resumidos Consolidados Intermedios

30 de junio de 2011

El desglose del crédito con garantía hipotecaria a los hogares para adquisición de vivienda según el porcentaje que supone el riesgo total sobre el importe de la última tasación disponible (LTV) (operaciones registradas por entidades de crédito, negocios en España) del Grupo al 30 de junio de 2011 se presenta a continuación:

	Miles de euros			
	Rangos de LTV ⁽¹⁰⁾			
	LTV≤50%	50%<LTV≤80%	80%<LTV≤100%	LTV>100%
Importe bruto ⁽⁹⁾	3.727.344	3.505.507	839.925	423.651
Del que: dudosos ⁽⁹⁾	17.637	79.874	90.448	99.300

⁽⁹⁾ La suma de los importes brutos y de dudosos de los diferentes rangos de este cuadro coincide con los importes que figuran en la línea con garantía hipotecaria del cuadro 3.

⁽¹⁰⁾ El LTV será la ratio que resulte de dividir el riesgo vigente a la fecha de la información sobre el importe de la última tasación disponible.

DEUTSCHE BANK, SOCIEDAD ANÓNIMA ESPAÑOLA
Y SOCIEDADES DEPENDIENTES

Notas Explicativas de los Estados Financieros Resumidos Consolidados Intermedios

30 de junio de 2011

El desglose de los activos adjudicados a las entidades del Grupo (negocios en España) al 30 de junio de 2011 se presenta a continuación:

	Miles de euros	
	Valor contable ⁽⁵⁾	Del que: Cobertura
1. Activos inmobiliarios procedentes de financiaciones destinadas a empresas de construcción y promoción inmobiliaria	3.726	1.002
1.1. Edificios terminados	3.139	667
1.1.1. Vivienda	3.105	658
1.1.2. Resto	34	8
1.2. Edificios en construcción	587	335
1.2.1. Vivienda	587	335
1.2.2. Resto	-	-
1.3. Suelo	-	-
1.3.1. Terrenos urbanizados	-	-
1.3.2. Resto de suelo	-	-
2. Activos inmobiliarios procedentes de financiaciones hipotecarias a hogares para adquisición de vivienda	44.668	3.143
3. Resto de activos inmobiliarios adjudicados ⁽¹²⁾	3.867	280
4. Instrumentos de capital, participaciones y financiaciones a sociedades no consolidadas tenedoras de dichos activos ⁽¹³⁾	-	-

Las políticas y estrategias de gestión del Grupo para el ejercicio 2011, en relación a la financiación a la construcción, promoción inmobiliaria y para la adquisición de viviendas, así como para los activos adquiridos en pago de deudas, no difieren significativamente de las descritas en las cuentas anuales consolidadas del Grupo al 31 de diciembre de 2010.

DEUTSCHE BANK, SOCIEDAD ANÓNIMA ESPAÑOLA
Y SOCIEDADES DEPENDIENTES

Notas Explicativas de los Estados Financieros Resumidos Consolidados Intermedios

30 de junio de 2011

A continuación se presenta el detalle de la estructura de financiación del Grupo al 30 de junio de 2011:

	<u>Miles de euros</u>
Crédito a la clientela	14.440.582
Créditos a entidades del grupo y relacionadas	641.431
Préstamos titulizados	507.874
Fondos específicos	53.517
Activos adjudicados	<u>15.643.403</u>
Total crédito a la clientela	<u>-</u>
Participaciones	<u>-</u>
Necesidades de financiación estables	<u>-</u>
Clientes completamente cubiertos por el FGD	2.219.637
Clientes no completamente cubiertos por FGD	<u>2.349.228</u>
Total depósitos de la clientela	<u>4.568.865</u>
Bonos y cédulas hipotecarias	-
Cédulas territoriales	-
Deuda senior	-
Emissiones avaladas por el Estado	-
Subordinadas preferentes y convertibles	240.000
Otros instrumentos financieros a medio y largo plazo	-
Titulizaciones vendidas a terceros	-
Otra financiación con vencimiento residual mayor a un año	<u>-</u>
Financiación mayorista a largo plazo	<u>240.000</u>
Emissiones colocadas a minoristas	<u>89.692</u>
Patrimonio neto	<u>800.931</u>
Fuentes de financiación estables	<u>Deutsche Bank A.G.</u>

DEUTSCHE BANK, SOCIEDAD ANÓNIMA ESPAÑOLA
Y SOCIEDADES DEPENDIENTES

Notas Explicativas de los Estados Financieros Resumidos Consolidados Intermedios

30 de junio de 2011

A continuación se presenta el detalle de los vencimientos (por años) de emisiones mayoristas del Grupo al 30 de junio de 2011:

	Miles de euros			
	2011	2012	2013	> 2013
Bonos y cédulas hipotecarios	-	-	-	-
Cédulas territoriales	-	-	-	-
Deuda senior	-	-	-	-
Emisiones avaladas por el Estado	-	-	-	-
Subordinadas, preferentes y convertibles	-	511	-	547
Otros instrumentos financieros a M y LP	-	-	-	-
Titulizaciones vendidas a terceros	-	-	-	-
Papel comercial	-	-	-	-
Total vencimientos de emisiones mayoristas	-	511	-	547

A continuación se presenta el detalle de los activos líquidos susceptibles de cubrir emisiones o posiciones tomadas del Grupo al 30 de junio de 2011:

	Miles de euros
Activos líquidos (valor nominal)	2.938
Activos líquidos (valor de mercado y recorte BCE)	2.414
<i>de los que: Deuda de las administraciones públicas centrales</i>	2.405

A continuación se presenta el detalle de la capacidad de realizar emisiones por el Grupo al 30 de junio de 2011:

	Miles de euros
Capacidad de emisión de Cédulas Hipotecarias	8.208.696
Capacidad de emisión de Cédulas Territoriales	-
Disponible de emisiones avaladas por el estado	-
	<u>8.206.696</u>

Las políticas y estrategias de financiación a corto, medio y largo plazo del Grupo para el ejercicio 2011, no difieren significativamente de las descritas en las cuentas anuales consolidadas del Grupo al 31 de diciembre de 2010.

DEUTSCHE BANK, SOCIEDAD ANÓNIMA ESPAÑOLA
Y SOCIEDADES DEPENDIENTES

Notas Explicativas de los Estados Financieros Resumidos Consolidados Intermedios

30 de junio de 2011

(21) Hechos Posteriores

Con fecha 7 de junio de 2011, la Junta General de Accionistas del Banco aprobó una ampliación de capital social con contraprestación dineraria por un importe nominal de 21.443 miles de euros, mediante la emisión y puesta en circulación de 3.573.864 nuevas acciones ordinarias de seis euros de valor nominal cada una. La prima de emisión total asciende a 201.567 miles de euros, que representa 56,40 euros por acción. Con dicha ampliación de capital, el Banco da cumplimiento con los requisitos del Real Decreto 2/2011.

Con fecha 18 de julio de 2011 dicha ampliación de capital se ha suscrito y desembolsado

Con fecha 7 de junio de 2011, la Junta General de Accionistas del Banco aprobó la fusión por absorción de DB Cartera de Inmuebles 2 S.A.U. por parte de Deutsche Bank S.A.E. con efecto 1 de enero de 2011. A 30 de agosto de 2011 dicha fusión se encuentra a la espera de recibir la autorización oportuna del Ministerio de Economía y Hacienda

DEUTSCHE BANK, SOCIEDAD ANÓNIMA ESPAÑOLA
Y SOCIEDADES DEPENDIENTES

Balances de Situación Resumidos Individuales a
30 de junio de 2011 y 31 de diciembre de 2010
de Deutsche Bank, Sociedad Anónima Española
(Expresados en miles de euros)

<u>ACTIVO</u>	<u>30.06.2011 (*)</u>	<u>31.12.2010</u>
Caja y depósitos en bancos centrales	54.045	59.514
Cartera de negociación	174.514	204.023
Otros activos financieros a valor razonable con cambios en pérdidas y ganancias	-	-
Activos financieros disponibles para la venta	4.264	3.196
Inversiones crediticias	15.999.996	15.610.828
Cartera de inversión a vencimiento	-	-
Derivados de cobertura	116.525	161.186
Activos no corrientes en venta	33.049	18.979
Participaciones		
Entidades asociadas	-	-
Entidades multigrupo	2.203	2.203
Entidades del grupo	15.530	15.521
	<u>17.733</u>	<u>17.724</u>
Activo material		
Inmovilizado material	45.981	48.613
Inversiones inmobiliarias	5.583	5.619
	<u>51.564</u>	<u>54.232</u>
Activos fiscales		
Corrientes	26.156	15.137
Diferidos	80.193	80.192
	<u>106.349</u>	<u>95.329</u>
Resto de activos	<u>41.016</u>	<u>40.518</u>
TOTAL ACTIVO	<u><u>16.599.055</u></u>	<u><u>16.265.529</u></u>

DEUTSCHE BANK, SOCIEDAD ANÓNIMA ESPAÑOLA
Y SOCIEDADES DEPENDIENTES

Balances de Situación Resumidos Individuales a
30 de junio de 2011 y 31 de diciembre de 2010
de Deutsche Bank, Sociedad Anónima Española
(Expresados en miles de euros)

<u>PASIVO</u>	<u>30.06.2011 (*)</u>	<u>31.12.2010</u>
Cartera de negociación	183.161	223.201
Pasivos financieros a coste amortizado	15.354.368	14.974.993
Derivados de cobertura	6.515	11.243
Provisiones	64.435	64.372
Pasivos fiscales		
Corrientes	11.718	-
Diferidos	20.005	30.005
	<u>31.723</u>	<u>30.005</u>
Resto de pasivos	165.503	156.042
TOTAL PASIVO	<u>15.805.705</u>	<u>15.459.856</u>
<u>PATRIMONIO NETO</u>		
Fondos propios		
Capital		
Escriturado	67.393	67.393
Prima de emisión	166.572	166.572
Reservas	484.111	483.703
Resultado del periodo / ejercicio	28.981	18.379
Dividendos y retribuciones	-	-
	<u>747.057</u>	<u>736.047</u>
Ajustes por valoración		
Activos financieros disponibles para la venta	2.789	1.706
Coberturas de los flujos de efectivo	43.504	67.920
	<u>46.293</u>	<u>69.626</u>
TOTAL PATRIMONIO NETO	<u>793.350</u>	<u>805.673</u>
TOTAL PATRIMONIO NETO Y PASIVO	<u>16.599.055</u>	<u>16.265.529</u>
Pro-memoria		
Riesgos contingentes	<u>2.756.733</u>	<u>2.534.344</u>
Compromisos contingentes	<u>2.093.644</u>	<u>2.021.725</u>

DEUTSCHE BANK, SOCIEDAD ANÓNIMA ESPAÑOLA
Y SOCIEDADES DEPENDIENTES

Cuentas de Pérdidas y Ganancias Resumidas Individuales para los períodos comprendidos
entre el 1 de enero y el 30 de junio de 2011 y 2010
de Deutsche Bank, Sociedad Anónima Española

(Expresadas en miles de euros)

	30.06.2011 (*)	30.06.2010 (*)
Intereses y rendimientos asimilados	238.592	230.037
Intereses y cargas asimiladas	68.739	42.267
MARGEN DE INTERESES	169.853	187.770
Rendimiento de instrumentos de capital	1.772	1.949
Comisiones percibidas	121.459	117.984
Comisiones pagadas	25.465	21.834
Resultados de operaciones financieras (neto)	11.052	(6.738)
Diferencias de cambio (neto)	9.542	4.736
Otros productos de explotación	8.522	16.949
Otras cargas de explotación	2.377	9.364
MARGEN BRUTO	294.358	291.452
Gastos de administración		
Gastos de personal	103.812	100.365
Otros gastos generales de administración	72.802	71.662
	176.614	172.027
Amortización	4.232	4.508
Dotaciones a provisiones (neto)	6.493	503
Pérdidas por deterioro de activos financieros (neto)	65.638	89.463
RESULTADO DE LA ACTIVIDAD DE EXPLOTACIÓN	41.381	24.951
Pérdida por deterioro del resto de activos (neto)	-	182
Ganancias (pérdidas) en la baja de activos no clasificados como no corrientes en venta	467	21
Ganancias (pérdidas) de activos no corrientes en venta no clasificados como operaciones interrumpidas	(1.149)	(815)
RESULTADO ANTES DE IMPUESTOS	40.699	23.975
Impuesto sobre beneficios	11.718	6.617
RESULTADO DEL PERÍODO PROCEDENTE DE OPERACIONES CONTINUADAS	28.981	17.358
RESULTADO DEL PERÍODO	28.981	17.358
Beneficio por acción (euros)	2,5802	1,5454

DEUTSCHE BANK, SOCIEDAD ANÓNIMA ESPAÑOLA
Y SOCIEDADES DEPENDIENTES

Estados de Ingresos y Gastos Reconocidos Resumidos Individuales para los períodos
comprendidos entre el 1 de enero y el 30 de junio de 2011 y 2010
de Deutsche Bank, Sociedad Anónima Española

(Expresadas en miles de euros)

	<u>30.06.2011 (*)</u>	<u>30.06.2010 (*)</u>
Resultado del período	28.981	17.358
Otros ingresos y gastos reconocidos		
Activos financieros disponibles para la venta		
Ganancias (pérdidas) por valoración	1.547	(100)
Importes transferidos a la cuenta de pérdidas y ganancias	-	-
Otras reclasificaciones	-	-
	<u>1.547</u>	<u>(100)</u>
Coberturas de los flujos de efectivo		
Ganancias (pérdidas) por valoración	(34.881)	52.296
Diferencias de cambio		
Ganancias (pérdidas) por valoración	-	-
Impuesto sobre beneficios	<u>10.000</u>	<u>(15.659)</u>
	<u>(23.334)</u>	<u>36.537</u>
Total ingresos y gastos reconocidos	<u><u>5.647</u></u>	<u><u>53.895</u></u>

DEUTSCHE BANK, SOCIEDAD ANÓNIMA ESPAÑOLA
Y SOCIEDADES DEPENDIENTES

Estados Totales de Cambios en el Patrimonio Neto Resumidos Individuales
para los periodos comprendidos entre el 1 de enero y el 30 de junio de 2011 y 2010
de Deutsche Bank, Sociedad Anónima Española

(Expresados en miles de euros)

	Fondos propios						Total Patrimonio neto		
	Capital	Prima de emisión	Reservas (pérdidas) acumuladas	Reservas (pérdidas) acumuladas	Resultado del periodo	Dividendos y retribuciones		Total Fondos propios	Ajustes por valoración
Saldo final al 31 de diciembre de 2009	67.393	166.572	477.115	477.115	49.351	-	760.431	66.757	827.188
Total ingresos y gastos reconocidos	-	-	-	-	17.358	-	17.358	36.537	53.895
Otras variaciones del patrimonio neto	-	-	-	-	(42.682)	-	(42.682)	-	(42.682)
Distribución de dividendos/Remuneración de socios	-	-	-	-	-	-	-	-	-
Operaciones con instrumentos de capital propio (neto)	-	-	-	-	-	-	-	-	-
Trasposos entre partidas de patrimonio neto	-	-	6.669	6.669	(6.669)	-	-	-	-
Resto de incrementos de patrimonio neto	-	-	-	-	-	-	-	-	-
Saldo final al 30 de junio de 2010 (*)	67.393	166.572	483.784	483.784	17.358	-	735.107	103.294	838.401
Saldo final al 31 de diciembre de 2010	67.393	166.572	483.703	483.703	18.379	-	736.047	69.627	805.674
Total ingresos y gastos reconocidos	-	-	-	-	28.981	-	28.981	(23.334)	5.647
Otras variaciones del patrimonio neto	-	-	-	-	(17.971)	-	(17.971)	-	(17.971)
Distribución de dividendos/Remuneración de socios	-	-	-	-	-	-	-	-	-
Trasposos entre partidas de patrimonio neto	-	-	408	408	(408)	-	-	-	-
Resto de incrementos de patrimonio neto	-	-	-	-	-	-	-	-	-
Saldo final al 30 de junio de 2011 (*)	67.393	166.572	484.111	484.111	28.981	-	747.057	46.293	793.350

DEUTSCHE BANK, SOCIEDAD ANÓNIMA ESPAÑOLA
Y SOCIEDADES DEPENDIENTES

Estados de Flujos de Efectivo Resumidos Individuales para los períodos comprendidos
entre el 1 de enero y el 30 de junio de 2011 y 2010
de Deutsche Bank, Sociedad Anónima Española

(Expresados en miles de euros)

	30.06.2011 (*)	30.06.2010 (*)
FLUJOS DE EFECTIVO DE LAS ACTIVIDADES DE EXPLOTACIÓN		
Resultado del período	28.981	17.358
Ajustes para obtener los flujos de efectivo de las actividades de explotación		
Amortización	4.232	4.508
Otros ajustes	71.160	82.993
	75.392	87.501
Aumento (disminución) neto de los activos de explotación	(316.147)	(44.815)
Aumento (disminución) neto de los pasivos de explotación	223.155	(57.859)
Cobros (Pagos) por impuesto sobre beneficios	-	(15.064)
Flujos de efectivo netos de las actividades de explotación (1)	11.381	(12.879)
FLUJOS DE EFECTIVO DE LAS ACTIVIDADES DE INVERSIÓN		
Pagos		
Activos materiales	(1.663)	(10.663)
Actividades no corrientes y pasivos asociados en venta	(289)	-
	(1.922)	(10.663)
Cobros		
Actividades no corrientes y pasivos asociados en venta	3.043	-
Cartera de inversión a vencimiento	-	-
	3.043	-
Total flujos de efectivo netos de las actividades de inversión (2)	1.121	(10.663)
FLUJOS DE EFECTIVO DE LAS ACTIVIDADES DE FINANCIACIÓN		
Pagos		
Dividendos	(17.971)	(42.682)
	(17.971)	(42.682)
Cobros		
		-
Total flujos de efectivo neto de las actividades de financiación (3)	(17.971)	(42.682)
EFFECTIVO DE LAS VARIACIONES DE LOS TIPOS DE CAMBIO (4)	-	-
AUMENTO (DISMINUCIÓN) NETO DEL EFECTIVO Y EQUIVALENTES (1)+(2)+(3)+(4)	(5.469)	(66.224)
Efectivo y equivalentes al inicio del período	59.514	122.590
Efectivo y equivalentes al final del período	54.045	56.366
Pro-memoria:		
Componentes del efectivo y equivalentes al final del período		
Caja	45.780	47.757
Saldo equivalente al efectivo en bancos centrales	8.265	8.609
Otros activos financieros	-	-
Total efectivo y equivalentes al final del período	54.045	56.366

(*) Cifras no auditadas.

Este Anexo forma parte integrante de la nota 1 de las notas explicativas de los estados financieros intermedios resumidos consolidados, junto con las cuales debe ser leído.

DEUTSCHE BANK SOCIEDAD ANÓNIMA ESPAÑOLA Y SOCIEDADES DEPENDIENTES

Operaciones y Saldos con Partes Vinculadas
durante los períodos comprendidos
entre el 1 de enero y el 30 de junio de 2011 y 2010

(Expresados en miles de euros)

Gastos e Ingresos	30.06.11 (*)				
	Accionistas significativos	Administradores y Directivo	Personas, sociedades o entidades del Grupo (1)	Otras partes vinculadas	Total
Gastos:					
Gastos financieros	38.554	8	2	-	38.564
Otros gastos	26.641	-	-	-	26.641
Ingresos:					
Ingresos financieros	1.849	21	17	1	1.888
Otros ingresos	6.702	-	-	-	6.702
Otras Transacciones	30.06.11 (*)				
	Accionistas significativos	Administradores y Directivos	Personas, sociedades o entidades del Grupo (1)	Otras partes vinculadas	Total
Acuerdos de financiación: préstamos y aportaciones de capital (prestamista)	432.758	4.492	3.653	1.748	442.651
Acuerdos de financiación: préstamos y aportaciones de capital (prestatario)	7.586.384	1.639	656	348	7.589.027
Garantías y avales prestados	19.796	-	-	-	19.796
Dividendos y otros beneficios distribuidos	42.563	-	-	-	42.563
Gastos e Ingresos	30.06.10 (*)				
	Accionistas significativos	Administradores y Directivo	Personas, sociedades o entidades del Grupo (1)	Otras partes vinculadas	Total
Gastos:					
Gastos financieros	38.554	15	4	-	38.573
Otros gastos	26.641	-	-	-	26.641
Ingresos:					
Ingresos financieros	1.849	12	10	1	1.872
Otros ingresos	6.702	-	-	-	6.702
Otras Transacciones	30.06.10 (*)				
	Accionistas significativos	Administradores y Directivos	Personas, sociedades o entidades del Grupo (1)	Otras partes vinculadas	Total
Acuerdos de financiación: préstamos y aportaciones de capital (prestamista)	432.758	4.718	2.736	281	440.493
Acuerdos de financiación: préstamos y aportaciones de capital (prestatario)	7.586.384	1.345	534	73	7.588.336
Garantías y avales prestados	79.735	84	-	-	79.819
Dividendos y otros beneficios distribuidos	42.563	-	-	-	42.563

(1) No incluye las operaciones entre sociedades o entidades del Grupo que se han eliminado en el proceso de elaboración de la información financiera consolidada y formaran parte del tráfico habitual de las sociedades o entidades en cuanto a su objeto y condiciones.

(*) Cifras no auditadas


DEUTSCHE BANK, SOCIEDAD ANÓNIMA ESPAÑOLA
Y SOCIEDADES DEPENDIENTES

Formulación de los Estados Financieros Intermedios
Resumidos Consolidados

30 de junio de 2011

Los miembros del Consejo de Administración de Deutsche Bank, Sociedad Anónima Española, en la sesión celebrada el día 30 de Agosto de 2011, formulan los Estados Financieros Intermedios Resumidos Consolidados al 30 de junio de 2011 y el Informe de Gestión Intermedio Consolidado correspondiente al primer semestre del ejercicio 2011 que preceden, transcritos en 52 hojas incluida la presente, numerados del 1 al 52 inclusive. Asimismo, los miembros del Consejo de Administración declaran que, hasta donde alcanza su conocimiento, dichos Estados Financieros Intermedios Resumidos Consolidados al 30 de junio de 2011, han sido elaborados con arreglo a los principios de contabilidad aplicables, ofrecen la imagen fiel del patrimonio consolidado, de la situación financiera y de los resultados consolidados de Deutsche Bank, Sociedad Anónima Española y de las sociedades comprendidas en la consolidación tomadas en su conjunto, y que el Informe de Gestión Intermedio Consolidado incluye un análisis fiel de la evolución y de los resultados empresariales y de la posición de Deutsche Bank, Sociedad Anónima Española y de las sociedades comprendidas en la consolidación tomadas en su conjunto, junto con la descripción de los principales riesgos e incertidumbres a que se enfrentan.


En Madrid, a 30 de Agosto de 2011



Antonio Rodríguez-Pina Borges
Presidente y Consejero Delegado




Pedro Larena Landeta
Consejero



Antonio Linares Rodríguez
Consejero




José Manuel Mora-Figueroa Monfort
Consejero



Fernando Olalla Merlo
Consejero



Nikofaus von Tippelskirch
Consejero



Amaya Llovet Díaz
Secretario no Consejero