

## BBVA BONOS 2027, FI

Nº Registro CNMV: 5631

Informe Semestral del Segundo Semestre 2022

**Gestora:** 1) BBVA ASSET MANAGEMENT, S.A., SGIIC      **Depositario:** BANCO BILBAO VIZCAYA ARGENTARIA, S.A.      **Auditor:** DELOITTE, S.L.

**Grupo Gestora:**      **Grupo Depositario:** BBVA      **Rating Depositario:** A-

El presente informe, junto con los últimos informes periódicos, se encuentran disponibles por medios telemáticos en [www.bbvaassetmanagement.com](http://www.bbvaassetmanagement.com).

La Entidad Gestora atenderá las consultas de los clientes, relacionadas con las IIC gestionadas en:

### Dirección

Azul, 4 Madrid tel.900 108 598

### Correo Electrónico

[bbvafondos@bbvaam.com](mailto:bbvafondos@bbvaam.com)

Asimismo cuenta con un departamento o servicio de atención al cliente encargado de resolver las quejas y reclamaciones. La CNMV también pone a su disposición la Oficina de Atención al Inversor (902 149 200, e-mail: [inversores@cnmv.es](mailto:inversores@cnmv.es)).

## INFORMACIÓN FONDO

Fecha de registro: 10/06/2022

### 1. Política de inversión y divisa de denominación

#### Categoría

Tipo de fondo:

Otros

Vocación inversora: Renta Fija Euro

Perfil de Riesgo: 3 en una escala del 1 al 7

#### Descripción general

Política de inversión: Es un Fondo de Renta Fija Euro a Largo Plazo, es decir, invierte en distintos activos de renta fija (obligaciones, bonos, letras del Tesoro, pagarés de empresa, etc), emitidos principalmente en euros.

El fondo prevé mantener los activos en cartera desde su compra hasta el vencimiento de la estrategia (30 de noviembre de 2027).

#### Operativa en instrumentos derivados

La metodología aplicada para calcular la exposición total al riesgo de mercado es el método del compromiso

Una información más detallada sobre la política de inversión del Fondo se puede encontrar en su folleto informativo.

**Divisa de denominación**      EUR

## 2. Datos económicos

	Periodo actual	Periodo anterior	2022	Año t-1
Índice de rotación de la cartera	0,11	0,00	0,00	
Rentabilidad media de la liquidez (% anualizado)	0,60	-0,12	0,24	

Nota: El período se refiere al trimestre o semestre, según sea el caso. En el caso de IIC cuyo valor liquidativo no se determine diariamente, éste dato y el de patrimonio se refieren a los últimos disponibles

### 2.1.b) Datos generales.

Cuando no exista información disponible las correspondientes celdas aparecerán en blanco

	Periodo actual	Periodo anterior
Nº de Participaciones	28.556.280,18	14.647.280,28
Nº de Partícipes	10.460	5.865
Beneficios brutos distribuidos por participación (EUR)	0,00	0,00
Inversión mínima (EUR)		

Fecha	Patrimonio fin de periodo (miles de EUR)	Valor liquidativo fin del período (EUR)
Periodo del informe	274.690	9,6192
2021		
2020		
2019		

Comisiones aplicadas en el período, sobre patrimonio medio

	% efectivamente cobrado						Base de cálculo	Sistema de imputación
	Periodo			Acumulada				
	s/patrimonio	s/resultados	Total	s/patrimonio	s/resultados	Total		
Comisión de gestión	0,23	0,00	0,23	0,25	0,00	0,25	patrimonio	al fondo
Comisión de depositario			0,03			0,04	patrimonio	

## 2.2 Comportamiento

Cuando no exista información disponible las correspondientes celdas aparecerán en blanco

### A) Individual. Divisa EUR

Rentabilidad (% sin anualizar)	Acumulado 2022	Trimestral				Anual			
		Último trim (0)	Trim-1	Trim-2	Trim-3	Año t-1	Año t-2	Año t-3	Año t-5
Rentabilidad IIC	0,00	-1,22	-4,46						

Rentabilidades extremas (i)	Trimestre actual		Último año		Últimos 3 años	
	%	Fecha	%	Fecha	%	Fecha
Rentabilidad mínima (%)	-0,90	16-12-2022				
Rentabilidad máxima (%)	0,85	27-10-2022				

(i) Sólo se informa para las clases con una antigüedad mínima del periodo solicitado y siempre que no se haya modificado su vocación inversora

Se refiere a las rentabilidades máximas y mínimas entre dos valores liquidativos consecutivos.

La periodicidad de cálculo del valor liquidativo es *diaria*

Recuerde que rentabilidades pasadas no presuponen rentabilidades futuras. Sólo se informa si se ha mantenido una política de inversión homogénea en el período.

Medidas de riesgo (%)	Acumulado 2022	Trimestral				Anual			
		Último trim (0)	Trim-1	Trim-2	Trim-3	Año t-1	Año t-2	Año t-3	Año t-5
Volatilidad(ii) de:									
Valor liquidativo	0,00	6,95	7,00						
Ibex-35	0,00	0,95	1,03						
Letra Tesoro 1 año	0,00	0,41	0,11						
VaR histórico del valor liquidativo(iii)	0,00	-0,58	-0,64						

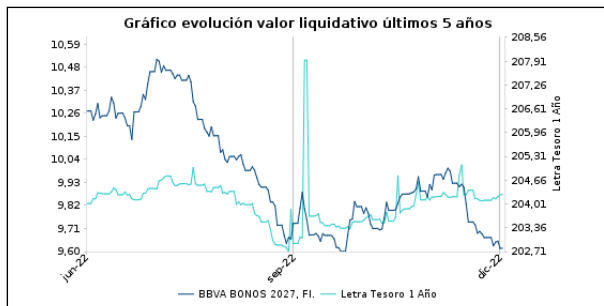
(ii) Volatilidad histórica: Indica el riesgo de un valor en un periodo, a mayor volatilidad mayor riesgo. A modo comparativo se ofrece la volatilidad de distintas referencias. Sólo se informa de la volatilidad para los períodos con política de inversión homogénea.

(iii) VaR histórico del valor liquidativo: Indica lo máximo que se puede perder, con un nivel de confianza del 99%, en el plazo de 1 mes, si se repitiese el comportamiento de la IIC de los últimos 5 años. El dato es a finales del periodo de referencia.

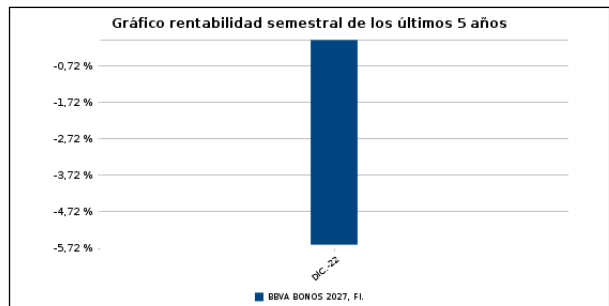
Gastos (% s/ patrimonio medio)	Acumulado 2022	Trimestral				Anual			
		Último trim (0)	Trim-1	Trim-2	Trim-3	Año t-1	Año t-2	Año t-3	Año t-5
Ratio total de gastos (iv)	0,30	0,15	0,11	0,01					

(iv) Incluye los gastos directos soportados en el periodo de referencia: comisión de gestión sobre patrimonio, comisión de depositario, auditoría, servicios bancarios (salvo gastos de financiación), y resto de gastos de gestión corriente, en términos de porcentaje sobre patrimonio medio del periodo. En el caso de fondos/compartimentos que invierten más de un 10% de su patrimonio en otras IIC este ratio incluye, de forma adicional al anterior, los gastos soportados indirectamente, derivados de esas inversiones, que incluyen las comisiones de suscripción y reembolso. Este ratio no incluye la comisión de gestión sobre resultados ni los costes de transacción por la compraventa de valores.

### Evolución del valor liquidativo últimos 5 años



### Rentabilidad semestral de los últimos 5 años



## B) Comparativa

Durante el periodo de referencia, la rentabilidad media en el periodo de referencia de los fondos gestionados por la Sociedad Gestora se presenta en el cuadro adjunto. Los fondos se agrupan según su vocación inversora.

Vocación inversora	Patrimonio gestionado* (miles de euros)	Nº de partícipes*	Rentabilidad Semestral media**
Renta Fija Euro	3.512.182	82.056	-2,38
Renta Fija Internacional	2.133.561	53.207	-1,15
Renta Fija Mixta Euro	662.876	23.765	-1,59
Renta Fija Mixta Internacional	2.231.012	79.386	-2,56
Renta Variable Mixta Euro	0	0	0,00
Renta Variable Mixta Internacional	1.804.615	69.759	0,62
Renta Variable Euro	103.990	8.488	-0,51
Renta Variable Internacional	6.023.643	323.764	0,16
IIC de Gestión Pasiva	0	0	0,00
Garantizado de Rendimiento Fijo	0	0	0,00
Garantizado de Rendimiento Variable	0	0	0,00
De Garantía Parcial	0	0	0,00
Retorno Absoluto	122.425	5.770	-0,36
Global	21.871.099	730.461	-2,38
FMM a Corto Plazo de Valor Liquidativo Variable	0	0	0,00
FMM a Corto Plazo de Valor Liq. Constante de Deuda Pública	0	0	0,00
FMM a Corto Plazo de Valor Liquidativo de Baja Volatilidad	0	0	0,00
FMM Estándar de Valor Liquidativo Variable	0	0	0,00
Renta Fija Euro Corto Plazo	3.752.594	102.882	0,18
IIC que Replica un Índice	1.732.675	43.894	2,77
IIC con Objetivo Concreto de Rentabilidad No Garantizado	725.853	26.161	-1,37
<b>Total fondos</b>	<b>44.676.525</b>	<b>1.549.593</b>	<b>-1,41</b>

\*Medias.

\*\*Rentabilidad media ponderada por patrimonio medio de cada FI en el periodo

### 2.3 Distribución del patrimonio al cierre del período (Importes en miles de EUR)

Distribución del patrimonio	Fin período actual		Fin período anterior	
	Importe	% sobre patrimonio	Importe	% sobre patrimonio
(+) INVERSIONES FINANCIERAS	271.839	98,96	120.735	80,88
* Cartera interior	187.027	68,09	84.646	56,70
* Cartera exterior	81.976	29,84	35.561	23,82
* Intereses de la cartera de inversión	2.836	1,03	528	0,35

Distribución del patrimonio	Fin período actual		Fin período anterior	
	Importe	% sobre patrimonio	Importe	% sobre patrimonio
* Inversiones dudosas, morosas o en litigio	0	0,00	0	0,00
(+) LIQUIDEZ (TESORERÍA)	2.879	1,05	28.485	19,08
(+/-) RESTO	-29	-0,01	64	0,04
TOTAL PATRIMONIO	274.690	100,00 %	149.284	100,00 %

Notas:

El período se refiere al trimestre o semestre, según sea el caso.

Las inversiones financieras se informan a valor e estimado de realización.

## 2.4 Estado de variación patrimonial

	% sobre patrimonio medio			% variación respecto fin período anterior
	Variación del período actual	Variación del período anterior	Variación acumulada anual	
PATRIMONIO FIN PERIODO ANTERIOR (miles de EUR)	149.284	0	0	
± Suscripciones/ reembolsos (neto)	56,00	311,32	129,93	-4,89
- Beneficios brutos distribuidos	0,00	0,00	0,00	0,00
± Rendimientos netos	-5,97	3,61	-5,97	-975,51
(+) Rendimientos de gestión	-5,68	3,48	-5,68	-964,69
+ Intereses	1,08	0,06	1,23	10.068,87
+ Dividendos	0,00	0,00	0,00	0,00
± Resultados en renta fija (realizadas o no)	-6,80	2,27	-7,20	-1.683,89
± Resultados en renta variable (realizadas o no)	0,00	0,00	0,00	0,00
± Resultados en depósitos (realizadas o no)	0,00	0,00	0,00	0,00
± Resultado en derivados (realizadas o no)	0,04	1,15	0,29	-80,70
± Resultado en IIC (realizados o no)	0,00	0,00	0,00	0,00
± Otros resultados	0,00	0,00	0,00	-100,00
± Otros rendimientos	0,00	0,00	0,00	-100,00
(-) Gastos repercutidos	-0,26	-0,05	-0,29	3.218,74
- Comisión de gestión	-0,23	0,00	-0,25	0,00
- Comisión de depositario	-0,03	0,00	-0,04	0,00
- Gastos por servicios exteriores	0,00	0,00	0,00	-1.909,94
- Otros gastos de gestión corriente	0,00	-0,01	0,00	-177,62
- Otros gastos repercutidos	0,00	-0,04	0,00	-150,48
(+) Ingresos	-0,03	0,18	0,00	-199,66
+ Comisiones de descuento a favor de la IIC	0,00	0,00	0,00	0,00
+ Comisiones retrocedidas	0,00	0,00	0,00	0,00
+ Otros ingresos	-0,03	0,18	0,00	-199,66
PATRIMONIO FIN PERIODO ACTUAL (miles de EUR)	274.690	149.284	274.690	

Nota: El período se refiere al trimestre o semestre, según sea el caso.

### 3. Inversiones financieras

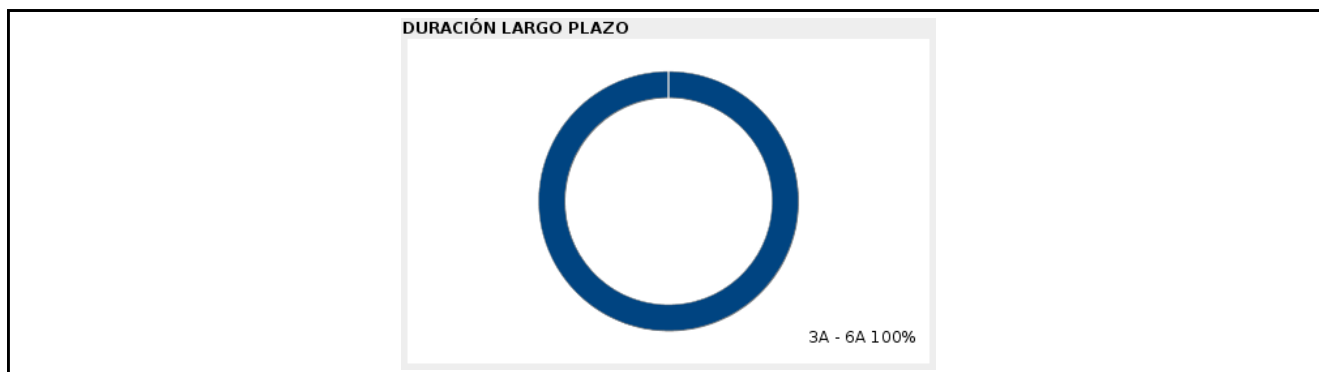
#### 3.1 Inversiones financieras a valor estimado de realización (en miles de EUR) y en porcentaje sobre el patrimonio, al cierre del periodo

Descripción de la inversión y emisor	Periodo actual		Periodo anterior	
	Valor de mercado	%	Valor de mercado	%
TOTAL RENTA FIJA COTIZADA	187.028	68,08	84.604	56,68
TOTAL RENTA FIJA	187.028	68,08	84.604	56,68
TOTAL INVERSIONES FINANCIERAS INTERIOR	187.028	68,08	84.604	56,68
TOTAL RENTA FIJA COTIZADA	81.977	29,84	35.550	23,81
TOTAL RENTA FIJA	81.977	29,84	35.550	23,81
TOTAL INVERSIONES FINANCIERAS EXTERIOR	81.977	29,84	35.550	23,81
TOTAL INVERSIONES FINANCIERAS	269.005	97,92	120.154	80,49

Notas: El período se refiere al final del trimestre o semestre, según sea el caso.

Los productos estructurados suponen un 0,00% de la cartera de inversiones financieras del fondo o compartimento.

#### 3.2 Distribución de las inversiones financieras, al cierre del período: Porcentaje respecto al patrimonio total



#### 3.3 Operativa en derivados. Resumen de las posiciones abiertas al cierre del periodo (importes en miles de EUR)

Subyacente	Instrumento	Importe nominal comprometido	Objetivo de la inversión
TOTAL DERECHOS		0	
TOTAL OBLIGACIONES		0	

### 4. Hechos relevantes

	SI	NO
a. Suspensión temporal de suscripciones/reembolsos		X
b. Reanudación de suscripciones/reembolsos		X
c. Reembolso de patrimonio significativo		X
d. Endeudamiento superior al 5% del patrimonio		X
e. Sustitución de la sociedad gestora		X
f. Sustitución de la entidad depositaria		X
g. Cambio de control de la sociedad gestora		X
h. Cambio en elementos esenciales del folleto informativo		X
i. Autorización del proceso de fusión		X
j. Otros hechos relevantes	X	

### 5. Anexo explicativo de hechos relevantes

Con fecha 27/10/2022 se publica hecho relevante en CNMV por el que se modifica la fecha de aplicación de las

comisiones de suscripción y de reembolso del 5% sobre el importe suscrito aplicándose en los siguientes casos: - A partir del 1 de diciembre de 2022, inclusive o desde que el Fondo alcance un patrimonio total de 300 millones de euros, si esto sucediera antes.

Con fecha 20 de septiembre de 2022 se publica HR para modificar la fecha a partir de la cual se aplicarán comisiones de suscripción y reembolso, cambiando desde el 16/09/2022 (inicialmente 01/08/2022) y el 01/10/2022 posterior por el 01/11/2022. Por tanto, las comisiones de suscripción y de reembolso del 5% sobre el importe suscrito se aplicarán en los siguientes casos: - A partir del 1 de noviembre de 2022, inclusive o desde que el Fondo alcance un patrimonio total de 300 millones de euros, si esto sucediera antes.

Con fecha 8 de septiembre de 2022 se publica HR para modificar la fecha a partir de la cual se aplicarán comisiones de suscripción y reembolso, cambiando desde el 16/09/2022 (inicialmente 01/08/2022) por el 01/10/2022. Por tanto, las comisiones de suscripción y de reembolso del 5% sobre el importe suscrito se aplicarán en los siguientes casos: - A partir del 1 de octubre de 2022, inclusive o desde que el Fondo alcance un patrimonio total de 300 millones de euros, si esto sucediera antes.

Con fecha 26 de julio de 2022 se publica HR comunicando que las comisiones de suscripción y de reembolso se aplicarán a partir del 16/09/2022 (cambiado desde el 01/08/2022 previsto al inicio), inclusive o desde que el fondo alcance un patrimonio total de 300 Mill.€ (antes 250 Mill.€) si esto sucediera antes.

Con fecha 7 de julio de 2022 se publica HR para modificar el patrimonio a partir del cual se aplicarán comisiones de suscripción y reembolso, cambiando desde los 200 millones de euros recogidos en folleto actual hasta 250 millones de euros.

## 6. Operaciones vinculadas y otras informaciones

	SI	NO
a. Partícipes significativos en el patrimonio del fondo (porcentaje superior al 20%)		X
b. Modificaciones de escasa relevancia en el Reglamento		X
c. Gestora y el depositario son del mismo grupo (según artículo 4 de la LMV)	X	
d. Se han realizado operaciones de adquisición y venta de valores en los que el depositario ha actuado como vendedor o comprador, respectivamente		X
e. Se han adquirido valores o instrumentos financieros emitidos o avalados por alguna entidad del grupo de la gestora o depositario, o alguno de éstos ha actuado como colocador, asegurador, director o asesor, o se han prestado valores a entidades vinculadas.		X
f. Se han adquirido valores o instrumentos financieros cuya contrapartida ha sido otra una entidad del grupo de la gestora o depositario, u otra IIC gestionada por la misma gestora u otra gestora del grupo.		X
g. Se han percibido ingresos por entidades del grupo de la gestora que tienen como origen comisiones o gastos satisfechos por la IIC.		X
h. Otras informaciones u operaciones vinculadas	X	

## 7. Anexo explicativo sobre operaciones vinculadas y otras informaciones

BBVA Asset Management SA SGIIC cuenta con un procedimiento simplificado de aprobación de otras operaciones vinculadas no incluidas en los apartados anteriores.

## 8. Información y advertencias a instancia de la CNMV

No aplicable

## 9. Anexo explicativo del informe periódico

### 1. SITUACION DE LOS MERCADOS Y EVOLUCION DEL FONDO

#### A) Visión de la gestora sobre la situación de los mercados.

Las fuertes subidas de tipos de interés y la reticencia de los principales bancos centrales a contemplar una política monetaria más acomodaticia en el corto plazo han supuesto un lastre para la renta variable global en el segundo semestre, sobre todo para el sector emergente (EE.UU. +1,4%, Europa +4,3%, España +1,6%). Los inversores han sido testigos de un semestre todavía muy volátil en términos históricos (el VIX cierra en la zona de 21), aunque la resiliencia mostrada por la economía ha actuado como viento de cola en los últimos meses del año (-7 puntos). Por su parte, la deuda soberana de mayor calidad termina con fuertes subidas de los tipos nominales (+86 puntos básicos el bono estadounidense a 10 años hasta el 3,87% y +124 el alemán hasta el 2,57%), así como de los tipos reales a largo plazo (el alemán cotiza en positivo por primera vez desde 2014), mientras que el mercado de crédito ha mostrado una considerable fortaleza (ligeros estrechamientos de diferenciales en la deuda de mayor calidad). En cuanto a las primas de riesgo periféricas, la española permanece inalterada en 109 puntos básicos mientras que la italiana sube 22 hasta situarse ligeramente por encima de 200 puntos básicos. En el mercado de divisas, destaca la depreciación global del dólar (DXY -1,1%) y la apreciación del euro frente al dólar (+2,1% hasta 1,0705). Por último, en el mercado de materias primas destaca la fuerte caída del petróleo (Brent -26,1% a 85,0 dólares por barril).

#### b) Decisiones generales de inversión adoptadas.

El fondo trata de obtener una rentabilidad acorde con los activos en que invierte, descontadas comisiones, al plazo remanente, en cada momento hasta el horizonte temporal (30/11/2027).

#### c) Índice de referencia.

N/A

#### d) Evolución del Patrimonio, participes, rentabilidad y gastos de la IIC

El patrimonio del fondo ha aumentado un 84,00% en el periodo y el número de participes ha aumentado un 78,35%. El impacto de los gastos soportados por el fondo ha sido de un 0,26%.

La liquidez del fondo se ha remunerado a un tipo medio del 0,60%. El índice de rotación de la cartera ha sido del 0,11%.

La rentabilidad del fondo en el periodo ha sido del -5,62%.

#### e) Rendimiento del fondo en comparación con el resto de fondos de la gestora

La rentabilidad del fondo en el periodo ha sido inferior a la de la media de la gestora situada en el -1,41%. Los fondos de la misma categoría gestionados por BBVA AM tuvieron una rentabilidad media ponderada del -2,38%.

### 2. INFORMACION SOBRE LAS INVERSIONES.

#### a) Inversiones concretas realizadas durante el periodo.

El fondo mantiene una inversión en activos de renta fija con una duración similar a dicha garantía: 4,921 años a fecha de fin de periodo, con objeto de asegurar la garantía al partícipe, y posiciones en derivados que le permitan obtener su componente de rentabilidad variable. Los cambios en la composición de la cartera se han llevado a cabo con el fin de realizar los ajustes necesarios para cubrir las salidas de participes a lo largo del periodo. El valor liquidativo del fondo ha experimentado una variación de -1,22% en el periodo, siendo un -3,812% desde el inicio de la inversión. Dicha evolución refleja el comportamiento de los tipos de interés y la valoración de los derivados a lo largo del mismo.

#### b) Operativa de préstamo de valores

No se han realizado operaciones de préstamo de valores durante el periodo.

#### c) Operativa en derivados y adquisición temporal de activos

A lo largo del periodo se han realizado operaciones de derivados con la finalidad de cobertura cuyo grado de cobertura ha sido de 0,99. También se han realizado operaciones de derivados con la finalidad de inversión cuyo grado de apalancamiento medio ha sido de 0,00%.

#### d) Otra información sobre inversiones.



No aplica

### 3. EVOLUCION DEL OBJETIVO CONCRETO DE RENTABILIDAD.

No aplica

### 4. RIESGO ASUMIDO POR EL FONDO

La volatilidad del fondo ha sido del 6,96% , superior a la de la Letra del Tesoro a 1 año que ha sido de un 0,30%. El VaR histórico acumulado en el año alcanzó -0,58%

### 5. EJERCICIO DERECHOS POLITICOS.

No se ha ejercido el derecho de asistencia y voto en las juntas de accionistas del resto de sociedades en cartera al no reunir los requisitos previstos en la normativa para que tal ejercicio sea obligatorio ni estar previsto de acuerdo con las políticas y procedimientos de BBVA AM de ejercicio de los derechos políticos.

### 6. INFORMACION Y ADVERTENCIAS CNMV.

No aplica

### 7. ENTIDADES BENEFICIARIAS DE LA IIC SOLIDARIA E IMPORTE CEDIDO A LAS MISMAS.

No aplica

### 8. COSTES DERIVADOS DEL SERVICIO DE ANALISIS.

No aplica

### 9. COMPARTIMENTOS DE PROPOSITO ESPECIAL (SIDE POCKETS).

No hay compartimentos de propósito especial

### 10. PERSPECTIVAS DE MERCADO Y ACTUACION PREVISIBLE DEL FONDO.

Las últimas previsiones de crecimiento global para 2022 se han mantenido estables a lo largo del segundo semestre del año, reflejando la resiliencia de la economía mundial ante el tensionamiento de las condiciones financieras y la pérdida de poder adquisitivo debido a las altas tasas de inflación.

Las fuertes subidas de tipos de interés y la reticencia de los principales bancos centrales a contemplar una política monetaria más acomodaticia en 2023 han supuesto un lastre para la renta variable global en el 2S, sobre todo para el sector emergente.

La deuda soberana de mayor calidad acaba 2022 con un nuevo repunte de tipos y con una inversión de las curvas que refleja los temores a una recesión, así como el impacto en las expectativas de inflación de la caída del precio del crudo desde mediados de año. En cuanto a la deuda periférica europea, tras un primer semestre complicado por la guerra en Ucrania, el riesgo político en Francia e Italia y el anuncio del BCE de un final acelerado de las compras de activos del programa APP, hemos asistido a una consolidación de las primas de riesgo.

El mercado de crédito también ha mostrado una considerable resistencia en la segunda mitad del año a pesar de los episodios de aversión al riesgo y del deterioro de las condiciones crediticias de los bancos en EE.UU. y Europa. Unos fundamentales empresariales todavía sólidos y unas tasas de impago contenidas habrían dado soporte al activo. Aun así, el año termina con ampliación generalizada de los diferenciales.

Las bolsas, presionadas por el endurecimiento de las condiciones financieras y los riesgos geopolíticos, comenzaban a retroceder ya en los primeros meses del año, viéndose más afectadas inicialmente las que tenían valoraciones más exigentes (EE.UU. y tecnología) y posteriormente las plazas más cercanas al conflicto bélico y con mayor dependencia energética. Aunque ha habido rebotes técnicos en momentos puntuales, el tono agresivo de los bancos centrales para hacer frente a la inflación, aun a costa de dañar el crecimiento, y el fuerte repunte de las rentabilidades de la deuda gubernamental, han continuado presionando a las bolsas a lo largo de todo el año, alcanzándose nuevos mínimos anuales sucesivos

En este entorno cabría esperar un comportamiento lateral del NAV del fondo. En cualquier caso, cabe destacar que la gestión de este fondo va encaminada a la consecución del objetivo de rentabilidad en el plazo establecido.

## 10. Detalle de inversiones financieras

Descripción de la inversión y emisor	Divisa	Periodo actual		Periodo anterior	
		Valor de mercado	%	Valor de mercado	%
ES0000012A89 - DEUDA KINGDOM OF SPAIN 1,450 2027-10-31	EUR	28.815	10,49	12.895	8,64
ES0000012B39 - DEUDA KINGDOM OF SPAIN 1,400 2028-04-30	EUR	80.054	29,14	35.941	24,08
ES0000012I08 - DEUDA KINGDOM OF SPAIN 3,014 2028-01-31	EUR	78.159	28,45	35.768	23,96

Descripción de la inversión y emisor	Divisa	Periodo actual		Periodo anterior	
		Valor de mercado	%	Valor de mercado	%
Total Deuda Pública Cotizada mas de 1 año		187.028	68,08	84.604	56,68
<b>TOTAL RENTA FIJA COTIZADA</b>		187.028	68,08	84.604	56,68
<b>TOTAL RENTA FIJA</b>		187.028	68,08	84.604	56,68
<b>TOTAL INVERSIONES FINANCIERAS INTERIOR</b>		187.028	68,08	84.604	56,68
IT0001174611 - DEUDA REPUBLIC OF ITALY 6,500 2027-11-01	EUR	480	0,17	121	0,08
IT0005323032 - DEUDA REPUBLIC OF ITALY 2,000 2028-02-01	EUR	81.049	29,51	35.342	23,67
IT0005433690 - DEUDA REPUBLIC OF ITALY 0,250 2028-03-15	EUR	448	0,16	87	0,06
Total Deuda Pública Cotizada mas de 1 año		81.977	29,84	35.550	23,81
<b>TOTAL RENTA FIJA COTIZADA</b>		81.977	29,84	35.550	23,81
<b>TOTAL RENTA FIJA</b>		81.977	29,84	35.550	23,81
<b>TOTAL INVERSIONES FINANCIERAS EXTERIOR</b>		81.977	29,84	35.550	23,81
<b>TOTAL INVERSIONES FINANCIERAS</b>		269.005	97,92	120.154	80,49

Notas: El período se refiere al final del trimestre o semestre, según sea el caso.

Los productos estructurados suponen un 0,00% de la cartera de inversiones financieras del fondo o compartimento.

## 11. Información sobre la política de remuneración

BBVA ASSET MANAGEMENT S.A. SGIIC (en adelante BBVA AM) dispone de una política de remuneración de aplicación a todos sus empleados, compatible con el perfil de riesgo, la propensión al riesgo y la estrategia de BBVA AM y de las IIC y carteras que gestiona, su normativa y documentación legal. Se ha diseñado de forma que contribuya a prevenir una excesiva asunción de riesgos y a una mayor eficiencia de su actividad, y es coherente con las medidas y procedimientos para evitar conflictos de interés. Asimismo, se encuentra alineada con los principios de la política de remuneración del Grupo BBVA, es coherente con la situación financiera de la Sociedad y tiene en consideración la integración por BBVA AM de los riesgos de sostenibilidad.

La remuneración consta de dos componentes principales: una parte fija, suficientemente elevada respecto de la total, en base al nivel de responsabilidad, funciones desarrolladas y trayectoria profesional de cada empleado, que incluye cualquier otro beneficio o complemento que, con carácter general, se aplique a un mismo colectivo de empleados y que no giren sobre parámetros variables o supeditados al nivel de desempeño, como pueden ser aportaciones a sistemas de previsión social y otros beneficios sociales, y una parte variable de incentivación, totalmente flexible, ligada a la consecución de objetivos previamente establecidos y a una gestión prudente de los riesgos.

El modelo de incentivación variable refleja el desempeño medido a través del cumplimiento de unos objetivos alineados con el riesgo incurrido y será calculado sobre la base de una combinación de indicadores de Grupo, área e individuales, con diferentes ponderaciones, financieros y no financieros, con mayor peso de estos últimos, que contemplan aspectos funcionales y de gestión de riesgos. Cada función dentro de la organización tiene asignada una ponderación o slotting que determina en qué medida la retribución variable está ligada al desempeño del Grupo, del área o del individuo. No se contempla retribución vinculada a la comisión de gestión variable de las IIC gestionadas, comisión que no es de aplicación a esta IIC.

La incentivación variable de los miembros del colectivo identificado, que son aquellos empleados cuya actividad puede tener una incidencia significativa sobre el perfil de riesgo de las IIC y carteras, entre los que se incluyen las funciones de control, está sujeta a determinadas reglas de concesión, consolidación y pago, las cuales incluyen la aplicación de indicadores plurianuales para el cálculo del componente variable que favorecen la alineación de la remuneración con los intereses a largo plazo tanto de la Sociedad como de las carteras gestionadas.

Se distinguen 3 grupos de actividad distintos a la hora de asignar dichos indicadores: miembros pertenecientes al área de Inversiones, cuya incentivación está relacionada en mayor medida con el resultado de la gestión de las IIC y carteras, mediante ratios que permiten ponderar la rentabilidad por riesgo; miembros pertenecientes a áreas de Control, cuyos indicadores están mayoritariamente vinculados al desarrollo de sus funciones; y miembros responsables de otras funciones con indicadores más vinculados a los resultados y eficiencia de la Sociedad.

Adicionalmente, las reglas de concesión, consolidación y pago de los miembros del colectivo identificado incluyen la posible entrega de instrumentos por el 50% del total del componente variable que, en su caso, estarían sujetos a un periodo de retención de 1 año desde su entrega. Asimismo, establecen la posibilidad de diferir el pago del 40% del total por un periodo de 3 años, ajustándose al final de dicho periodo en base a los mencionados indicadores plurianuales previamente definidos por el Consejo de Administración, que pueden llegar a reducir dicha parte diferida en su totalidad pero que no servirán en ningún caso para incrementarla. Durante la totalidad del periodo de diferimiento y retención, la

totalidad de la remuneración variable estará sometida a cláusulas de reducción (malus) y recuperación (clawback), ligadas a un deficiente desempeño financiero de BBVA AM en su conjunto o de una división o área concreta, o de las exposiciones generadas por un miembro del Colectivo Identificado de BBVA AM, cuando dicho desempeño deficiente derive de cualquiera de las circunstancias recogidas en la política de remuneraciones.

El Comité de Remuneraciones de BBVA AM ha revisado la adecuación del texto actual de la política a los objetivos perseguidos y ha acordado adaptarlo a la nueva Política General de Remuneraciones del Grupo BBVA, transponiendo aquellos aspectos compatibles con la política de BBVA AM y su finalidad.

La cuantía total de la remuneración abonada por BBVA AM a su personal y consejeros, durante el ejercicio 2022, ha sido la siguiente: remuneración fija: 12.339.300 euros; remuneración variable: 6.771.199 euros; y el número de beneficiarios han sido 215, de los cuales 202 han recibido remuneración variable. Adicionalmente, la remuneración agregada de los 3 altos cargos y otros 15 miembros del colectivo identificado, cuya actuación haya tenido una incidencia material en el perfil de riesgo de la SGIIC y las IIC gestionadas (entendidos como los miembros del consejo de administración de BBVA AM y el personal de BBVA AM que, durante 2022, hayan tenido autoridad para dirigir o controlar las actividades de la SGIIC) ha sido de 797.287 euros de retribución fija y 385.594 euros de retribución variable para los primeros, y de 1.189.221 euros de retribución fija y 965.498 euros de retribución variable para el resto.

La política de remuneración de BBVA AM, disponible en [www.bbvaassetmanagement.com](http://www.bbvaassetmanagement.com), incluye información adicional.

## **12. Información sobre las operaciones de financiación de valores, reutilización de las garantías y swaps de rendimiento total (Reglamento UE 2015/2365)**

--