

BBVA DEUDA PRIVADA 2021, IICIICIL

Nº Registro CNMV: 50

Informe Semestral del Segundo Semestre 2023

Gestora: BBVA ASSET MANAGEMENT, S.A., SGIIC **Depositario:** BANCO BILBAO VIZCAYA ARGENTARIA, S.A.

Auditor: DELOITTE, S.L.

Grupo Gestora: BANCO BILBAO VIZCAYA ARGENTARIA, S.A. **Grupo Depositario:** BANCO BILBAO VIZCAYA ARGENTARIA, S.A. **Rating Depositario:** A-

El presente informe, junto con los últimos informes periódicos, se encuentran disponibles por medios telemáticos en www.bbvaassetmanagement.com.

La Entidad Gestora atenderá las consultas de los clientes, relacionadas con las IIC gestionadas en:

Dirección

Azul, 4 Madrid tel.900 108 598

Correo Electrónico

bbvafondos@bbvaam.com

Asimismo cuenta con un departamento o servicio de atención al cliente encargado de resolver las quejas y reclamaciones. La CNMV también pone a su disposición la Oficina de Atención al Inversor (902 149 200, e-mail: inversores@cnmv.es).

INFORMACIÓN FONDO

Fecha de registro: 10/09/2021

1. Política de inversión y divisa de denominación

Categoría

Tipo de fondo: Fondo de IIC de Inversión Libre Vocación inversora: Renta fija internacional Perfil de Riesgo: 4 en una escala del 1 al 7

Descripción general

Política de inversión: El objetivo es construir, a través de la inversión en IICIL, una cartera de más de 200 préstamos y para ello se prevé invertir al menos en 10 IICIL.v

Operativa en instrumentos derivados

La metodología aplicada para calcular la exposición total al riesgo de mercado es el método del compromiso

Una información más detallada sobre la política de inversión del Fondo se puede encontrar en su folleto informativo.

Divisa de denominación EUR

2. Datos económicos

2.1.a) Datos generales

Cuando no exista información disponible las correspondientes celdas aparecerán en blanco

Participaciones, partícipes y patrimonio

CLASE	Nº de participaciones a fin periodo	Nº de partícipes a fin periodo	Divisa	Beneficios brutos distribuidos por participación (periodo actual)	Inversión mínima	Distribuye dividendos	Patrimonio (en miles)			
							A final del periodo	Diciembre 2022	Diciembre 2021	Diciembre 20__
CARTERA	6.527.037,70	345	EUR	0,00		NO	67.882	66.527	61.340	
CLASE A	9.380.220,80	616	EUR	0,00		NO	96.398	95.178	85.370	

Valor liquidativo (*)

CLASE	Divisa	Último valor liquidativo estimado		Último valor liquidativo definitivo			Valor liquidativo definitivo		
		Fecha	Importe	Fecha	Importe	Estimación que se realizó	2022	2021	20__
CARTERA	EUR			29-09-2023	10,4001		9,7330	10,0000	
CLASE A	EUR			29-09-2023	10,2767		9,6864	10,0000	

Nota: En el caso de IIC cuyo valor liquidativo no se determine diariamente, los datos se refieren al último disponible.

(*)El valor liquidativo y, por tanto, su rentabilidad no recogen el efecto derivado del cargo individual al partícipe de la comisión de gestión sobre resultados:)

Comisiones aplicadas en el período, sobre patrimonio medio

CLASE	Sist. Imputac.	Comisión de gestión						Base de cálculo	Comisión de depositario		
		% efectivamente cobrado							% efectivamente cobrado		Base de cálculo
		Periodo			Acumulada				Periodo	Acumulada	
		s/patrimonio	s/resultados	Total	s/patrimonio	s/resultados	Total				
CARTERA A	al fondo	0,16	0,00	0,16	0,49	0,00	0,49	patrimonio	0,01	0,04	Patrimonio
CLASE A	al fondo	0,41	0,00	0,41	1,23	0,00	1,23	patrimonio	0,01	0,04	Patrimonio

El sistema de imputación de la comisión sobre resultados es fondo

2.2 Comportamiento

Cuando no exista información disponible las correspondientes celdas aparecerán en blanco

CARTERA .Divisa EUR

Rentabilidad (% sin anualizar)

Acumulado 2023		Anual			
Con último VL estimado	Con último VL definitivo	2022	2021	Año t-3	Año t-5
	0,00	-4,63	0,00		

El último VL definitivo es de fecha: 29-09-2023

La periodicidad de cálculo del valor liquidativo es mensual

Recuerde que rentabilidades pasadas no presuponen rentabilidades futuras. Sólo se informa si se ha mantenido una política de inversión homogénea en el período.

Medidas de riesgo (%)	Acumulado 2023	Trimestral				Anual			
		Último trim (0)	Trim-1	Trim-2	Trim-3	2022	Año t-2	Año t-3	Año t-5
Volatilidad(i) de:									
Valor liquidativo	0,00	0,00	0,00	0,00	0,00	0,00			
VaR histórico del valor liquidativo(ii)	0,00	0,00	0,00	0,00	0,00	0,00			

(i) Volatilidad histórica: Indica el riesgo de un valor en un periodo, a mayor volatilidad mayor riesgo. A modo comparativo se ofrece la volatilidad de la Letra del Tesoro a 1 año o (del índice de referencia si existe en folleto). Sólo se informa de la volatilidad para los períodos con política de inversión homogénea.

(ii) VaR histórico del valor liquidativo: Indica lo máximo que se puede perder, con un nivel de confianza del 99%, en el plazo de 1 mes, si se repitiese el comportamiento de la IIC de los últimos 5 años. El dato es a finales del periodo de referencia.

Gastos (% s/ patrimonio medio)	Acumulado 2023	Anual			
		2022	2021	Año t-3	Año t-5
Ratio total de gastos (iv)	0,82	0,50	0,00		

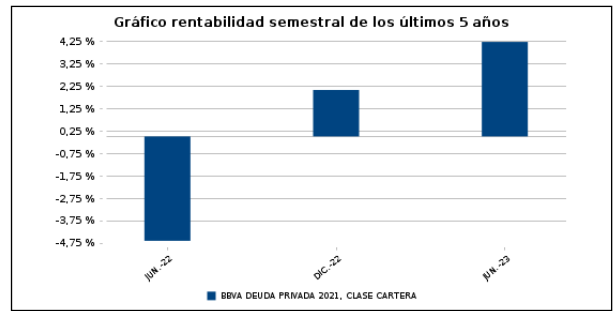
(iv) Incluye los gastos directos soportados en el periodo de referencia: comisión de gestión sobre patrimonio, comisión de depositario, auditoría, servicios bancarios (salvo gastos de financiación), y resto de gastos de gestión corriente, en términos de porcentaje sobre patrimonio medio del periodo. En el caso de fondos/compartimentos que invierten más de un 10% de su patrimonio en otras IIC se incluyen también los gastos soportados indirectamente, derivados de esas inversiones, que incluyen las comisiones de suscripción y de reembolso. Este ratio no incluye la comisión de gestión sobre resultados ni los costes de transacción por la compraventa de valores.

En el caso de inversiones en IIC que no calculan su ratio de gastos, éste se ha estimado para incorporarlo en el ratio de gastos.

Evolución del valor liquidativo últimos 5 años



Rentabilidad semestral de los últimos 5 años



CLASE A .Divisa EUR

Rentabilidad (% sin anualizar)

Acumulado 2023		Anual			
Con último VL estimado	Con último VL definitivo	2022	2021	Año t-3	Año t-5
	0,00	-4,86	0,00		

El último VL definitivo es de fecha: 29-09-2023

La periodicidad de cálculo del valor liquidativo es mensual

Recuerde que rentabilidades pasadas no presuponen rentabilidades futuras. Sólo se informa si se ha mantenido una política de inversión homogénea en el período.

Medidas de riesgo (%)	Acumulado 2023	Trimestral				Anual			
		Último trim (0)	Trim-1	Trim-2	Trim-3	2022	Año t-2	Año t-3	Año t-5
Volatilidad(i) de:									
Valor liquidativo	0,00	0,00	0,00	0,00	0,00	0,00			
VaR histórico del valor liquidativo(ii)	0,00	0,00	0,00	0,00	0,00	0,00			

(i) Volatilidad histórica: Indica el riesgo de un valor en un periodo, a mayor volatilidad mayor riesgo. A modo comparativo se ofrece la volatilidad de la Letra del Tesoro a 1 año o (del índice de referencia si existe en folleto). Sólo se informa de la volatilidad para los períodos con política de inversión homogénea.

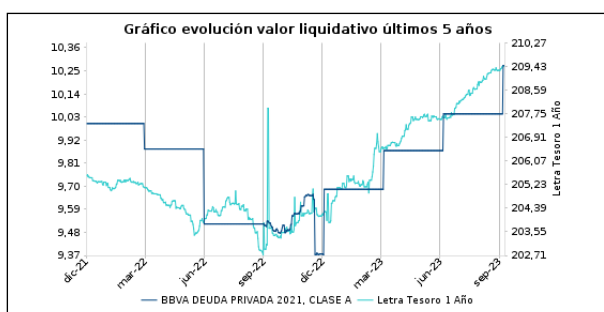
(ii) VaR histórico del valor liquidativo: Indica lo máximo que se puede perder, con un nivel de confianza del 99%, en el plazo de 1 mes, si se repitiese el comportamiento de la IIC de los últimos 5 años. El dato es a finales del periodo de referencia.

Gastos (% s/ patrimonio medio)	Acumulado 2023	Anual			
		2022	2021	Año t-3	Año t-5
Ratio total de gastos (iv)	1,55	0,74	0,00		

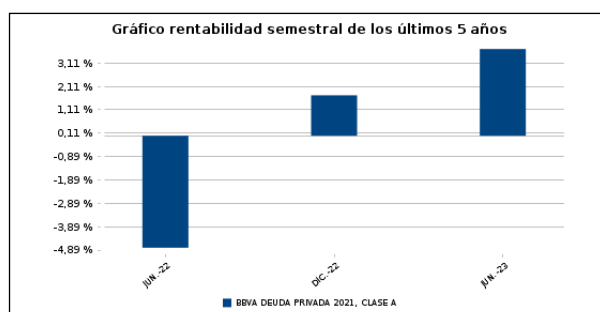
(iv) Incluye los gastos directos soportados en el periodo de referencia: comisión de gestión sobre patrimonio, comisión de depositario, auditoría, servicios bancarios (salvo gastos de financiación), y resto de gastos de gestión corriente, en términos de porcentaje sobre patrimonio medio del periodo. En el caso de fondos/compartimentos que invierten más de un 10% de su patrimonio en otras IIC se incluyen también los gastos soportados indirectamente, derivados de esas inversiones, que incluyen las comisiones de suscripción y de reembolso. Este ratio no incluye la comisión de gestión sobre resultados ni los costes de transacción por la compraventa de valores.

En el caso de inversiones en IIC que no calculan su ratio de gastos, éste se ha estimado para incorporarlo en el ratio de gastos.

Evolución del valor liquidativo últimos 5 años



Rentabilidad semestral de los últimos 5 años



2.3 Distribución del patrimonio al cierre del período (Importes en miles de EUR)

Distribución del patrimonio	Fin periodo actual		Fin periodo anterior	
	Importe	% sobre patrimonio	Importe	% sobre patrimonio
(+) INVERSIONES FINANCIERAS	165.950	101,02	166.754	101,69
* Cartera interior	0	0,00	0	0,00
* Cartera exterior	165.950	101,02	166.754	101,69
* Intereses de la cartera de inversión	0	0,00	0	0,00
* Inversiones dudosas, morosas o en litigio	0	0,00	0	0,00
(+) LIQUIDEZ (TESORERÍA)	2.374	1,45	1.624	0,99
(+/-) RESTO	-4.045	-2,46	-4.394	-2,68
TOTAL PATRIMONIO	164.280	100,00 %	163.984	100,00 %

Notas:

El período se refiere al trimestre o semestre, según sea el caso.

Las inversiones financieras se informan a valor e estimado de realización.

2.4 Estado de variación patrimonial

	% sobre patrimonio medio			% variación respecto fin periodo anterior
	Variación del periodo actual	Variación del periodo anterior	Variación acumulada anual	
PATRIMONIO FIN PERIODO ANTERIOR (miles de EUR)	163.984	164.947	161.704	
± Suscripciones/ reembolsos (neto)	-2,21	-2,48	-4,69	10,33
- Beneficios brutos distribuidos	0,00	0,00	0,00	0,00
± Rendimientos netos	2,40	1,89	6,26	27,18
(+) Rendimientos de gestión	2,74	2,18	7,18	25,94
+ Intereses	0,04	0,01	0,06	238,22
+ Dividendos	0,21	0,06	0,27	232,21
± Resultados en renta fija (realizadas o no)	0,00	0,00	0,00	0,00
± Resultados en renta variable (realizadas o no)	0,00	0,00	0,00	0,00
± Resultados en depósitos (realizadas o no)	0,00	0,00	0,00	0,00
± Resultado en derivados (realizadas o no)	0,00	0,00	0,00	0,00
± Resultado en IIC (realizados o no)	1,24	1,17	4,03	6,50
± Otros resultados	1,25	0,94	2,82	33,62
± Otros rendimientos	0,00	0,00	0,00	-100,00
(-) Gastos repercutidos	-0,35	-0,33	-1,01	5,63
- Comisión de gestión	-0,31	-0,31	-0,93	0,63
- Comisión de depositario	-0,01	-0,01	-0,04	0,58
- Gastos de financiación	-0,01	0,00	-0,01	-83,41
- Gastos por servicios exteriores	0,00	0,00	0,00	-5,09

	% sobre patrimonio medio			% variación respecto fin periodo anterior
	Variación del período actual	Variación del período anterior	Variación acumulada anual	
- Otros gastos de gestión corriente	-0,02	-0,01	-0,03	-302,79
- Otros gastos repercutidos	0,01	0,04	0,09	-83,58
(+) Ingresos	0,00	0,00	0,00	0,00
+ Comisiones de descuento a favor de la IIC	0,01	0,04	0,09	-83,58
+ Comisiones retrocedidas	0,00	0,00	0,00	-100,00
+ Otros ingresos	0,00	0,00	0,00	0,00
PATRIMONIO FIN PERIODO ACTUAL (miles de EUR)	164.280	163.984	164.280	

Nota: El período se refiere al trimestre o semestre, según sea el caso.

3. Inversiones financieras

Fondos de deuda privada 61%
 Fondos de Loans 30%
 Fondos de RF a corto plazo 9%

4. Hechos relevantes

	SI	NO
a. Suspensión temporal de suscripciones/reembolsos		X
b. Reanudación de suscripciones/reembolsos		X
c. Reembolso de patrimonio significativo		X
d. Endeudamiento superior al 5% del patrimonio		X
e. Sustitución de la sociedad gestora		X
f. Sustitución de la entidad depositaria		X
g. Cambio de control de la sociedad gestora		X
h. Cambio en elementos esenciales del folleto informativo		X
i. Autorización del proceso de fusión		X
j. Otros hechos relevantes		X

5. Anexo explicativo de hechos relevantes

No aplicable

6. Operaciones vinculadas y otras informaciones

	SI	NO
a. Partícipes significativos en el patrimonio del fondo (porcentaje superior al 20%)		X
b. Modificaciones de escasa relevancia en el Reglamento		X
c. Gestora y el depositario son del mismo grupo (según artículo 4 de la LMV)	X	
d. Se han realizado operaciones de adquisición y venta de valores en los que el depositario ha actuado como vendedor o comprador, respectivamente		X
e. Se han adquirido valores o instrumentos financieros emitidos o avalados por alguna entidad del grupo de la gestora o depositario, o alguno de éstos ha actuado de colocador, asegurador, director o asesor o se han prestado valores a entidades vinculadas.		X
f. Se han adquirido valores o instrumentos financieros cuya contrapartida ha sido una entidad del grupo de la gestora o depositario u otra IIC gestionada por la misma gestora u otra gestora del grupo.		X
g. Se han percibido ingresos por entidades del grupo de la gestora que tienen como origen comisiones o gastos satisfechos por la IIC.		X
h. Diferencias superiores al 10% entre valor liquidativo estimado y el definitivo a la misma fecha		X
i. Se ha ejercido el derecho de disposición sobre garantías otorgadas (sólo aplicable a FHF)		X
j. Otras informaciones u operaciones vinculadas		X

	Al final del periodo
k. % endeudamiento medio del periodo	0,00
l. % patrimonio afectado por operaciones estructuradas de terceros en las que la IIC actúe como subyacente.	0,00
m. % patrimonio vinculado a posiciones propias del personal de la sociedad gestora o de los promotores	0,00

7. Anexo explicativo sobre operaciones vinculadas y otras informaciones

BBVA Asset Management SA SGIIC cuenta con un procedimiento simplificado de aprobación de otras operaciones

vinculadas no incluidas en los apartados anteriores.

8. Información y advertencias a instancia de la CNMV

No aplicable

9. Anexo explicativo del informe periódico

1. SITUACIÓN DE LOS MERCADOS Y EVOLUCIÓN DEL FONDO.

a) Visión de la gestora/sociedad sobre la situación de los mercados.

Los fondos de deuda privada han tenido en general un buen comportamiento durante el ejercicio 2023. La mayor parte de las inversiones de los mismos son préstamos a tipo variable sobre índices de renta fija de referencia como el Euribor o el Libor. Es por ello que no están sometidos al riesgo de tipos de interés y las subidas de tipos acometidas por los bancos centrales no han tenido un efecto negativo en la rentabilidad de estos préstamos, más bien al contrario al aumentar los índices de referencia.

b) Decisiones generales de inversión adoptadas.

Durante el 2023 hemos realizado compromisos de inversión en fondos de deuda privada subyacentes hasta junio, momento en el que quedó completada la cartera de compromisos en fondos de deuda privada. También hemos continuado desembolsando dinero en ellos a medida que nos hacían llamadas de capital. Para atender estas llamadas de capital hemos reembolsado parte de la cartera líquida transitoria que tenemos de fondos de renta fija a corto plazo y activos monetarios.

c) Índice de referencia.

N/A

d) Evolución del Patrimonio, participes, rentabilidad y gastos de la IIC

El patrimonio de la clase BBVA DEUDA PRIVADA 2021, CLASE CARTERA ha aumentado un 0,33% en el periodo y el número de participes ha aumentado un 0,88%. El impacto de los gastos soportados por el fondo ha sido de un 0,00%. El patrimonio de la clase BBVA DEUDA PRIVADA 2021, CLASE A ha aumentado un 0,08% en el periodo y el número de participes ha aumentado un 3,01%. El impacto de los gastos soportados por el fondo ha sido de un 0,00%.

e) Rendimiento del fondo en comparación con el resto de fondos de la gestora.

No aplica

2. INFORMACION SOBRE LAS INVERSIONES.

a) Inversiones concretas realizadas durante el periodo.

Hemos desembolsado hasta 99 millones de euros en los fondos de deuda privada en los que tenemos compromisos de inversión. Para estos desembolsos hemos reducido la exposición a fondos de renta fija a corto plazo y activos monetarios hasta los 15 millones de euros y seguimos manteniendo 49 millones de euros en los fondos de Loans, que son también activos de renta fija a tipo flotante que se han beneficiado mucho de la subida de tipos y han conseguido una mayor rentabilidad. La cartera de fondos de deuda privada que estamos construyendo supone ya una exposición a más de 280 préstamos con una rentabilidad media esperada por encima del 8% (con un diferencial sobre índice de referencia medio del 6,4%).

b) Operativa de préstamo de valores

No se han realizado operaciones de préstamo de valores durante el periodo.

No aplica

c) Operativa en derivados y adquisición temporal de activos.

No aplica

d) Otra información sobre inversiones.

El Fondo invierte en activos ilíquidos por definición.

Las inversiones subyacentes a este producto financiero no tienen en cuenta los criterios de la UE para las actividades económicas medioambientalmente sostenibles.

3. EVOLUCION DEL OBJETIVO CONCRETO DE RENTABILIDAD.

No aplica

4. RIESGO ASUMIDO POR EL FONDO

Hemos seguido aumentando las cantidades desembolsadas en fondos de deuda privada, pero a pesar de la subida de tipos no hay mayores tasas de incumplimiento por parte de las empresas deudoras a través de los préstamos concedidos por los fondos subyacentes. El ratio de pérdida sigue siendo mínimo o nulo en la mayoría de los fondos que componen nuestra cartera. Por otra parte, los fondos de Loans que tenemos en cartera han tenido un comportamiento muy favorable en lo que llevamos de año, con revalorizaciones superiores al 7% y también ausencia de impagos. La cartera por lo tanto se está comportando bien y está sometido a un posible riesgo de crédito de las empresas deudoras.

5. EJERCICIO DERECHOS POLITICOS.

No se ha ejercido el derecho de asistencia y voto en las juntas de accionistas de las sociedades en cartera al no reunir los requisitos previstos en la normativa para que tal ejercicio sea obligatorio, ni estar previsto de acuerdo con las políticas y procedimientos de BBVA AM de ejercicio de los derechos políticos.

6. INFORMACION Y ADVERTENCIAS CNMV.

No aplica

7. ENTIDADES BENEFICIARIAS DE LA IIC SOLIDARIA E IMPORTE CEDIDO A LAS MISMAS.

No aplica

8. COSTES DERIVADOS DEL SERVICIO DE ANALISIS.

El fondo no soporta comisiones de análisis.

9. COMPARTIMENTOS DE PROPOSITO ESPECIAL (SIDE POCKETS).

No hay compartimentos de propósito especial

10. PERSPECTIVAS DE MERCADO Y ACTUACION PREVISIBLE DEL FONDO.

Con el nivel de tipos de interés en el que estamos situados, el fondo se seguirá beneficiando de una mayor rentabilidad de los fondos de deuda privada y de bonos en cartera, al ser todos ellos activos con rentabilidades contractuales basadas en un diferencial sobre índices de renta fija de referencia. Vamos a seguir con los desembolsos en los fondos de deuda privada en los que hemos contraído compromisos de inversión y reembolsando, para financiarlo, la cartera líquida transitoria de activos de renta fija a corto plazo y activos monetarios.

10. Información sobre la política de remuneración

BBVA ASSET MANAGEMENT S.A. SGIIC (en adelante BBVA AM) dispone de una política de remuneración de aplicación a todos sus empleados, compatible con el perfil de riesgo, la propensión al riesgo y la estrategia de BBVA AM y de las IIC y carteras que gestiona, su normativa y documentación legal. Se ha diseñado de forma que contribuya a prevenir una excesiva asunción de riesgos y a una mayor eficiencia de su actividad, y es coherente con las medidas y procedimientos para evitar conflictos de interés. Asimismo, se encuentra alineada con los principios de la política de remuneración del Grupo BBVA, es coherente con la situación financiera de la Sociedad y tiene en consideración la integración por BBVA AM de los riesgos de sostenibilidad.

La remuneración consta de dos componentes principales: una parte fija, suficientemente elevada respecto de la total, en base al nivel de responsabilidad, funciones desarrolladas y trayectoria profesional de cada empleado, que incluye cualquier otro beneficio o complemento que, con carácter general, se aplique a un mismo colectivo de empleados y que no giren sobre parámetros variables o supeditados al nivel de desempeño, como pueden ser aportaciones a sistemas de previsión social y otros beneficios sociales, y una parte variable de incentivación, totalmente flexible, ligada a la consecución de objetivos previamente establecidos y a una gestión prudente de los riesgos.

El modelo de incentivación variable refleja el desempeño medido a través del cumplimiento de unos objetivos alineados con el riesgo incurrido y será calculado sobre la base de una combinación de indicadores de Grupo, área e individuales, con diferentes ponderaciones, financieros y no financieros, con mayor peso de estos últimos, que contemplan aspectos funcionales y de gestión de riesgos. Cada función dentro de la organización tiene asignada una ponderación o slotting que determina en qué medida la retribución variable está ligada al desempeño del Grupo, del área o del individuo. No se contempla retribución vinculada a la comisión de gestión variable de las IIC gestionadas, comisión que no es de aplicación a esta IIC.

La incentivación variable de los miembros del colectivo identificado, que son aquellos empleados cuya actividad puede tener una incidencia significativa sobre el perfil de riesgo de las IIC y carteras, entre los que se incluyen las funciones de control, está sujeta a determinadas reglas de concesión, consolidación y pago, las cuales incluyen la aplicación de indicadores plurianuales para el cálculo del componente variable que favorecen la alineación de la remuneración con los intereses a largo plazo tanto de la Sociedad como de las carteras gestionadas.

Se distinguen 3 grupos de actividad distintos a la hora de asignar dichos indicadores: miembros pertenecientes al área de Inversiones, cuya incentivación está relacionada en mayor medida con el resultado de la gestión de las IIC y carteras, mediante ratios que permiten ponderar la rentabilidad por riesgo; miembros pertenecientes a áreas de Control, cuyos indicadores están mayoritariamente vinculados al desarrollo de sus funciones; y miembros responsables de otras funciones con indicadores más vinculados a los resultados y eficiencia de la Sociedad.

Adicionalmente, las reglas de concesión, consolidación y pago de los miembros del colectivo identificado incluyen la posible entrega de instrumentos por el 50% del total del componente variable que, en su caso, estarían sujetos a un periodo de retención de 1 año desde su entrega.

Asimismo, establecen la posibilidad de diferir el pago del 40% del total por un periodo de 3 años, ajustándose al final de dicho periodo en base a los mencionados indicadores plurianuales previamente definidos por el Consejo de Administración, que pueden llegar a reducir dicha parte diferida en su totalidad pero que no servirán en ningún caso para incrementarla. Durante la totalidad del periodo de diferimiento y retención, la totalidad de la remuneración variable estará sometida a cláusulas de reducción (malus) y recuperación (clawback), ligadas a un deficiente desempeño financiero de BBVA AM en su conjunto o de una división o área concreta, o de las exposiciones generadas por un miembro del Colectivo Identificado de BBVA AM, cuando dicho desempeño deficiente derive de cualquiera de las circunstancias recogidas en la política de remuneraciones.

El Comité de Remuneraciones de BBVA AM ha revisado la adecuación del texto actual de la política a los objetivos perseguidos y ha acordado adaptarlo a la nueva Política General de Remuneraciones del Grupo BBVA, transponiendo aquellos aspectos compatibles con la política de BBVA AM y su finalidad.

La cuantía total de la remuneración abonada por BBVA AM a su personal y consejeros, durante el ejercicio 2023, ha sido la siguiente: remuneración fija: 12.578.280 euros; remuneración variable: 6.058.128 euros y el número de beneficiarios han sido 226, de los cuales 192 han recibido remuneración variable. Adicionalmente, la remuneración agregada de los 4

altos cargos y otros 15 miembros del colectivo identificado, cuya actuación haya tenido una incidencia material en el perfil de riesgo de la SGIIC y las IIC gestionadas (entendidos como los miembros del consejo de administración de BBVA AM y el personal de BBVA AM que, durante 2023, hayan tenido autoridad para dirigir o controlar las actividades de la SGIIC) ha sido de 726.845 euros de retribución fija y 425.073 euros de retribución variable para los primeros, y de 1.936.936 euros de retribución fija y 1.333.007 euros de retribución variable para el resto.

La política de remuneración de BBVA AM, disponible en www.bbvaassetmanagement.com, incluye información adicional.

11. Información sobre las operaciones de financiación de valores, reutilización de las garantías y swaps de rendimiento total (Reglamento UE 2015/2365)

No aplica