

**SANTANDER RENTA FIJA, FI****Fondo Anteriormente denominado: SANTANDER BONOS FONDTESORO LARGO PLAZO, FI****Fondo armonizado**

**El valor del patrimonio en un fondo de inversión, cualquiera que sea su política de inversión, está sujeto a las fluctuaciones de los mercados, pudiendo obtenerse tanto rendimientos positivos como pérdidas.**

Con antelación suficiente a la suscripción deberá entregarse gratuitamente el documento de datos fundamentales para el inversor y, previa solicitud, el folleto (que contiene el reglamento de gestión) y los últimos informes anual y semestral publicados. Todos estos documentos pueden ser consultados en la página web de la Sociedad Gestora o de la entidad comercializadora así como en los Registros de la CNMV. Para aclaraciones adicionales diríjase a dichas entidades.

**Advertencias efectuadas por la CNMV: ESTE FONDO PUEDE INVERTIR UN PORCENTAJE DEL 5% EN EMISIONES DE RENTA FIJA DE BAJA CALIDAD CREDITICIA , ESTO ES, CON UN ALTO RIESGO DE CREDITO.**

**DATOS GENERALES DEL FONDO****Fecha de constitución del Fondo:** 19/09/1990**Gestora:** SANTANDER ASSET MANAGEMENT, S. A., SGIC**Depositario:** CACEIS BANK SPAIN S. A.**Auditor:** PricewaterhouseCoopers Auditores, S. L.**Fecha de registro en la CNMV:** 20/12/1990**Grupo Gestora:** SANTANDER**Grupo Depositario:** CREDIT AGRICOLE**POLÍTICA DE INVERSIÓN****Categoría:** Fondo de Inversión. RENTA FIJA EURO.**Plazo indicativo de la inversión:** Este fondo puede no ser adecuado para inversores que prevean retirar su dinero en un plazo inferior a 2-3 años.

Este Fondo promueve características medioambientales o sociales ( art. 8 Reglamento (UE) 2019/2088). Se adjunta como anexo al folleto información sobre las características medioambientales o sociales que promueve el fondo.

**Objetivo de gestión:** La gestión toma como referencia la rentabilidad del índice Merrill Lynch Spain Government 1-10yr (G5E0 Index), que incluye la rentabilidad por reinversión de cupones. El índice de referencia se utiliza a efectos meramente comparativos.**Política de inversión:**

El fondo invertirá en renta fija pública y/o privada (incluyendo depósitos). Tanto los emisores de renta fija como los mercados donde se negocian los activos, serán de la zona euro (principalmente España), sin descartar otros países OCDE (incluidos los países emergentes que pertenezcan a este grupo).

La calidad crediticia de los activos será, al menos, media (rating mínimo BBB-/Baa3 según las principales agencias de rating o indicadores de referencia de mercado). En caso de que las emisiones no estén calificadas se atenderá al rating del emisor. No obstante, hasta un máximo del 5% de la exposición total podrá tener baja calidad crediticia (rating inferior a BBB-/Baa3), o incluso no tener rating. No obstante, la renta fija podrá tener la calidad crediticia que en cada momento tenga el Reino de España, en caso de que esta fuera inferior.

La duración media de la cartera será de 4 años, pudiendo disminuir o aumentar dicha duración aproximadamente en 2 años, en función de las circunstancias del mercado.

La exposición del fondo a riesgo divisa no superará el 5% de la exposición total.

El Fondo podrá invertir hasta un 10% del patrimonio en IIC financieras de Renta Fija, que sean activo apto, armonizadas o no, pertenecientes o no al grupo de la Gestora.

Se podrá invertir más del 35% del patrimonio en valores emitidos o avalados por un Estado de la UE, una Comunidad Autónoma, una Entidad Local, los Organismos Internacionales de los que España sea miembro y Estados con solvencia no inferior a la de España.

La IIC diversifica las inversiones en los activos mencionados anteriormente en, al menos, seis emisiones diferentes. La inversión en valores de una misma emisión no supera el 30% del activo de la IIC.

Se podrá operar con derivados negociados en mercados organizados de derivados con la finalidad de cobertura y de inversión y no negociados en mercados organizados de derivados con la finalidad de cobertura y de inversión. Esta operativa comporta riesgos por la posibilidad de que la cobertura no sea perfecta y por el apalancamiento que conllevan. El grado máximo de exposición al riesgo de mercado a través de instrumentos financieros derivados es el importe del patrimonio neto.

Se podrá invertir hasta un máximo conjunto del 10% del patrimonio en activos que podrían introducir un mayor riesgo que el resto de las inversiones como consecuencia de sus características, entre otras, de liquidez, tipo de emisor o grado de protección al inversor. En concreto se podrá invertir en:

- Activos de renta fija admitidos a negociación en cualquier mercado o sistema de negociación incluso en aquellos que no sean oficiales o no estén sometidos a regulación o dispongan de otros mecanismos que garanticen su liquidez al menos con la misma frecuencia con la que la IIC inversora atienda los reembolsos. Se seleccionarán activos y mercados buscando oportunidades de inversión o posibilidades de diversificación sin que se pueda predeterminar tipos de activos ni localización.

### Información complementaria sobre las inversiones:

En todo caso, la gestora evaluará la solvencia de los activos que no podrá ser inferior al rating citado anteriormente.

El índice Merrill Lynch Spain Government 1-10yr es un índice de renta fija cuya duración media se sitúa en el entorno de los 4 años y que se compone de las principales emisiones de renta fija pública nacional, emitidas por el Gobierno de España. El índice y su composición se pueden consultar en la página de Bolsa de Mercado Español, Bloomberg, Reuters y Facsset. Incluye la rentabilidad por reinversión de cupones.

La utilidad del índice de referencia es la de ilustrar al partícipe acerca de la rentabilidad potencial de su inversión en el fondo, por ser un índice representativo del comportamiento de los valores en los que invierte el fondo. Sin embargo, la revalorización del fondo no estará determinada por la revalorización del índice. La inversión de la cartera no replicará la distribución de inversiones del modelo teórico adoptado como referencia de su construcción.

El fondo cumple con la Directiva 2009/65/CE.

El fondo utiliza la metodología de compromiso para la medición de exposición a los riesgos de mercado asociados a la operativa con instrumentos financieros derivados.

El Fondo tiene intención de aplicar las técnicas e instrumentos a que se refiere el artículo 18 de la Orden EHA/888/2008, de 27 de marzo y en concreto, la adquisición temporal de activos con pacto de recompra (mediante la realización de operaciones simultáneas) sobre deuda pública de emisores UE (sin descartar renta fija privada UE), con rating mínimo equivalente al que tenga el Reino de España en cada momento y vencimiento inferior a 7 días. El riesgo de contraparte asociado a estas operaciones no se considera relevante al estar cubierto por el importe del activo sobre el que se realiza la adquisición temporal y dado el corto plazo de dicha operativa.

El Fondo recibirá y/o aportará garantías y/o colaterales, conforme a la normativa vigente, para mitigar (total o parcialmente) el riesgo de contrapartida asociado a los instrumentos financieros derivados contratados. Los colaterales aportados por el Fondo, y/o recibidos, podrán ser efectivo o deuda pública de emisores OCDE (sin descartar renta fija privada OCDE), con rating mínimo equivalente al que tenga el Reino de España en cada momento, aplicándose para su cálculo, márgenes ("haircuts") según las prácticas de mercado en función de sus características (calidad crediticia, plazo, etc), los cuales podrán incluir, en función de los requerimientos normativos en cada momento, y para este tipo de activos, cámaras de compensación. Si la garantía fuese efectivo, éste podrá reinvertirse de acuerdo con lo establecido en la normativa vigente, siempre que sea coherente con la política de inversión, lo cual conlleva la asunción de riesgo de tipo de interés, de mercado y de crédito.

Las contrapartidas de instrumentos derivados OTC serán entidades financieras de países OCDE con solvencia suficiente a juicio de la Gestora.

Se considera que estas técnicas son económicamente adecuadas y eficaces para la gestión del Fondo en relación a su coste. Las entidades que perciban dichos costes, serán entidades de reconocido prestigio en el mercado, pertenecientes o no al Grupo de la Gestora y del Depositario.

El fondo invierte en otras Instituciones de Inversión Colectiva, no obstante no podrá invertir más de un 10% del patrimonio en las mismas.

Se permitirán situaciones transitorias de menos riesgo de la cartera, sin que ello suponga una modificación de la vocación inversora.

**La composición de la cartera puede consultarse en los informes periódicos.**

---

### PERFIL DE RIESGO

---

Las inversiones descritas pueden conllevar, entre otros, un riesgo de tipo de interés, de inversión en países emergentes, de concentración geográfica o sectorial, así como de crédito. Riesgo de sostenibilidad.

**Riesgo de mercado:** El riesgo de mercado es un riesgo de carácter general existente por el hecho de invertir en cualquier tipo de activo. La cotización de los activos depende especialmente de la marcha de los mercados financieros, así como de la evolución económica de los emisores que, por su parte, se ven influidos por la situación general de la economía mundial y por circunstancias políticas y económicas dentro de los respectivos países. En particular las inversiones conllevan un:

- Riesgo de tipo de interés: Las variaciones o fluctuaciones de los tipos de interés afectan al precio de los activos de renta fija. Subidas de tipos de interés afectan, con carácter general, negativamente al precio de estos activos mientras que bajadas de tipos determinan aumentos de su precio. La sensibilidad de las variaciones del precio de los títulos de renta fija a las fluctuaciones de los tipos de interés es tanto mayor cuanto mayor es su plazo de vencimiento.

**Riesgo de inversión en países emergentes:** Las inversiones en mercados emergentes pueden ser más volátiles que las inversiones en mercados desarrollados. Algunos de estos países pueden tener gobiernos relativamente inestables, economías basadas en pocas industrias y mercados de valores en los que se negocian un número limitado de éstos. El riesgo de nacionalización o expropiación de activos, y de inestabilidad social, política y económica es superior en los mercados emergentes que en los mercados desarrollados. Los mercados de valores de países emergentes suelen tener un volumen de negocio considerablemente menor al de un mercado desarrollado lo que provoca una falta de liquidez y una alta volatilidad de los precios.

**Riesgo de concentración geográfica o sectorial:** La concentración de una parte importante de las inversiones en un único país o en un número limitado de países, determina que se asuma el riesgo de que las condiciones económicas, políticas y sociales de esos países tengan un impacto importante sobre la rentabilidad de la inversión. Del mismo modo, la rentabilidad de un fondo que concentra sus

inversiones en un sector económico o en un número limitado de sectores estará estrechamente ligada a la rentabilidad de las sociedades de esos sectores. Las compañías de un mismo sector a menudo se enfrentan a los mismos obstáculos, problemas y cargas reguladoras, por lo que el precio de sus valores puede reaccionar de forma similar y más armonizada a estas u otras condiciones de mercado. En consecuencia la concentración determina que las variaciones en los precios de los activos en los que se está invirtiendo den lugar a un impacto en la rentabilidad de la participación mayor que el que tendría lugar en el supuesto de invertir en una cartera más diversificada.

**Riesgo de crédito:** La inversión en activos de renta fija conlleva un riesgo de crédito relativo al emisor y/o a la emisión. El riesgo de crédito es el riesgo de que el emisor no pueda hacer frente al pago del principal y del interés cuando resulten pagaderos. Las agencias de calificación crediticia asignan calificaciones de solvencia a ciertos emisores/emisiones de renta fija para indicar su riesgo crediticio probable. Por lo general, el precio de un valor de renta fija caerá si se incumple la obligación de pagar el principal o el interés, si las agencias de calificación degradan la calificación crediticia del emisor o la emisión o bien si otras noticias afectan a la percepción del mercado de su riesgo crediticio. Los emisores y las emisiones con elevada calificación crediticia presentan un reducido riesgo de crédito mientras que los emisores y las emisiones con calificación crediticia media presentan un moderado riesgo de crédito. La no exigencia de calificación crediticia a los emisores de los títulos de renta fija o la selección de emisores o emisiones con baja calificación crediticia determina la asunción de un elevado riesgo de crédito.

**Otros:** Riesgo de sostenibilidad: Las inversiones del fondo pueden estar sujetas a riesgos de sostenibilidad. Estos incluyen riesgos medioambientales (como por ejemplo exposición al cambio climático y riesgos de transición), riesgos sociales (por ejemplo, desigualdad, salud, inclusión, relaciones laborales, etc.) y de gobernanza (falta de supervisión sobre aspectos materiales de sostenibilidad o falta de políticas y procedimientos relacionados con la ética de la entidad). El riesgo de sostenibilidad de las inversiones dependerá, entre otros, del tipo de emisor, el sector de actividad o su localización geográfica. La sociedad gestora cuenta con herramientas y procedimientos para la integración de los riesgos de sostenibilidad en los procesos de inversión. Se aplican criterios de análisis tanto valorativos como excluyentes en sectores especialmente expuestos a riesgos de sostenibilidad y/o no alineados con las características sociales y/o ambientales del fondo, así como criterios de exclusión por controversias o incumplimiento de normas o estándares. Adicionalmente, se lleva a cabo una valoración de la calidad Ambiental, Social y de Gobernanza (ASG) de las inversiones del fondo, de acuerdo con una metodología de análisis propia. Ver apartado de Otros datos de interés del fondo.

## INFORMACIÓN SOBRE PROCEDIMIENTO DE SUSCRIPCIÓN Y REEMBOLSO

El participante podrá suscribir y reembolsar sus participaciones con una frecuencia diaria.

**Valor liquidativo aplicable:** El del mismo día de la fecha de solicitud. Se entenderá realizada la solicitud de suscripción en el momento en que su importe tome valor en la cuenta del fondo.

**Frecuencia de cálculo del valor liquidativo:** Diaria.

**Lugar de publicación del valor liquidativo:** en el Boletín de Cotización de la Bolsa de Valores de Madrid.

**Tramitación de las órdenes de suscripción y reembolso:** Las órdenes cursadas por el participante a partir de las 15:00 horas o en un día inhábil se tramitarán junto con las realizadas al día siguiente hábil. A estos efectos, se entiende por día hábil de lunes a viernes, excepto festivos en todo el territorio nacional. No se considerarán días hábiles aquellos en los que no exista mercado para los activos que representen más del 5% del patrimonio. Los comercializadores podrán fijar horas de corte distintas y anteriores a la establecida con carácter general por la Sociedad Gestora, debiendo ser informado el participante al respecto por el comercializador.

La Sociedad Gestora exigirá un preaviso de hasta 10 días para reembolsos superiores a 300.000,00 euros. Asimismo, cuando la suma total de lo reembolsado a un mismo participante, dentro de un periodo de 10 días sea igual o superior a 300.000,00 euros la gestora exigirá para las nuevas peticiones de reembolso, que se realicen en los diez días siguientes al último reembolso solicitado cualquiera que sea su importe, un preaviso de 10 días. Para determinar el cómputo de las cifras previstas en este párrafo se tendrán en cuenta el total de los reembolsos ordenados por un mismo apoderado.

Las solicitudes de reembolso de cualquier participante se liquidarán como cualquier otra solicitud del día, si hay liquidez, y para el caso de que no existiera liquidez suficiente para atender el reembolso, se generará la liquidez necesaria, sin esperar a que venza el plazo máximo citado anteriormente. En tal caso, el valor liquidativo aplicable a estos reembolsos será el que corresponda a las operaciones del día en que se hayan contabilizado los resultados de las ventas de activos necesarias para que el fondo obtenga la liquidez para hacer frente a su pago.

El pago del reembolso de las participaciones se hará por el depositario en el plazo máximo de tres días hábiles desde la fecha del valor liquidativo aplicable a la solicitud. Excepcionalmente, este plazo podrá ampliarse a cinco días hábiles cuando las especialidades de las inversiones que superen el cinco por ciento del patrimonio así lo exijan.

En el supuesto de traspasos el participante deberá tener en cuenta las especialidades de su régimen respecto al de suscripciones y reembolsos.

## CLASES DE PARTICIPACIONES DISPONIBLES:

**Existen distintas clases de participaciones que se diferencian por las comisiones que les son aplicables o por otros aspectos relativos a la comercialización.**

CLASES DE PARTICIPACIONES DISPONIBLES
CLASE A
CLASE B
CLASE C
CLASE I
CLASE S

CLASE CARTERA

CLASE BJ

## INFORMACIÓN DE LA CLASE DE PARTICIPACION

### CLASE A

Código ISIN: ES0146133006

Fecha de registro de la participación: 13/11/2009

### INFORMACIÓN COMERCIAL

**Divisa de denominación de las participaciones:** euros.

Esta participación es de acumulación, es decir, los rendimientos obtenidos son reinvertidos.

**Inversión mínima inicial:** 1 participación.

**Prestaciones o servicios asociados a la inversión:** Los comercializadores podrán realizar ofertas promocionales asociadas a la suscripción y/o mantenimiento de las participaciones.

**Principales comercializadores:** Aquellas entidades legalmente habilitadas con las que se haya suscrito contrato de comercialización. Se ofrece la posibilidad de realizar suscripciones y reembolsos de participaciones a través de Internet, Servicio Electrónico y Servicio Telefónico de aquellas entidades comercializadoras que lo tengan previsto, previa firma del correspondiente contrato.

### COMISIONES Y GASTOS

Comisiones aplicadas	Porcentaje	Base de cálculo	Tramos / plazos
Gestión (anual)			
Aplicada directamente al fondo	1,5%	Patrimonio	
Depositario (anual)			
Aplicada directamente al fondo	0,1%	Patrimonio	

Con independencia de estas comisiones, el fondo podrá soportar los siguientes gastos: auditoría, tasas de la CNMV, intermediación, liquidación, gastos financieros por préstamos y descubiertos y servicio de análisis sobre inversiones.

Los límites máximos legales de las comisiones y descuentos son los siguientes:

Comisión de gestión:

2,25% anual si se calcula sobre el patrimonio del fondo

18% si se calcula sobre los resultados anuales del fondo

1,35% anual sobre patrimonio más el 9% sobre los resultados anuales si se calcula sobre ambas variables

Comisión de depositario: 0,20% anual del patrimonio del fondo.

Comisiones y descuentos de suscripción y reembolso: 5% del precio de las participaciones.

Por la parte de patrimonio invertido en IIC del grupo, las comisiones de gestión acumuladas aplicadas directa o indirectamente al fondo y a sus partícipes no superarán el 2,25% anual sobre el patrimonio. Se exime a este fondo del pago de comisiones de suscripción y reembolso por la inversión en acciones o participaciones de IIC del grupo.

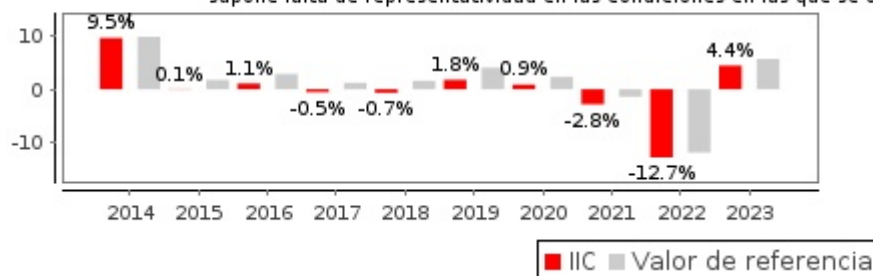
### INFORMACIÓN SOBRE RENTABILIDAD DE LA PARTICIPACIÓN

#### Gráfico rentabilidad histórica

La rentabilidad histórica no es un indicador fiable de la rentabilidad futura. Los mercados podrían evolucionar de manera muy distinta en el futuro. Puede ayudarle a evaluar cómo se ha gestionado el fondo en el pasado.

Este diagrama muestra la rentabilidad del fondo como pérdida o ganancia porcentual anual durante los últimos 10 años frente a su valor de referencia. Puede ayudarle a evaluar cómo se ha gestionado el fondo en el pasado y a compararlo con su valor de referencia.

En estos años señalados en el gráfico, a través de una flecha, se produjeron modificaciones significativas en la política de inversión que supone falta de representatividad en las condiciones en las que se obtuvo la rentabilidad anterior a esa fecha.



Los gastos corrientes así como, en su caso, la comisión de resultados están incluidos en el cálculo de la rentabilidad histórica y no incluye el efecto de las posibles comisiones de suscripción y/o reembolso.  
Fecha de registro de la clase 13/11/2009  
Datos calculados en EUR

Datos actualizados según el último informe anual disponible.

## INFORMACIÓN DE LA CLASE DE PARTICIPACION

### CLASE B

Código ISIN: ES0146133030

Fecha de registro de la participación: 13/11/2009

## INFORMACIÓN COMERCIAL

**Divisa de denominación de las participaciones:** euros.

Esta participación es de acumulación, es decir, los rendimientos obtenidos son reinvertidos.

**Inversión mínima inicial:** 60.000 euros.

**Prestaciones o servicios asociados a la inversión:** Los comercializadores podrán realizar ofertas promocionales asociadas a la suscripción y/o mantenimiento de las participaciones.

**Principales comercializadores:** Aquellas entidades legalmente habilitadas con las que se haya suscrito contrato de comercialización. Se ofrece la posibilidad de realizar suscripciones y reembolsos de participaciones a través de Internet, Servicio Electrónico y Servicio Telefónico de aquellas entidades comercializadoras que lo tengan previsto, previa firma del correspondiente contrato.

## COMISIONES Y GASTOS

Comisiones aplicadas	Porcentaje	Base de cálculo	Tramos / plazos
Gestión (anual)			
Aplicada directamente al fondo	1,2%	Patrimonio	
Depositario (anual)			
Aplicada directamente al fondo	0,1%	Patrimonio	

Con independencia de estas comisiones, el fondo podrá soportar los siguientes gastos: auditoría, tasas de la CNMV, intermediación, liquidación, gastos financieros por préstamos y descubiertos y servicio de análisis sobre inversiones.

Los límites máximos legales de las comisiones y descuentos son los siguientes:

Comisión de gestión:

2,25% anual si se calcula sobre el patrimonio del fondo

18% si se calcula sobre los resultados anuales del fondo

1,35% anual sobre patrimonio más el 9% sobre los resultados anuales si se calcula sobre ambas variables

Comisión de depositario: 0,20% anual del patrimonio del fondo.

Comisiones y descuentos de suscripción y reembolso: 5% del precio de las participaciones.

Por la parte de patrimonio invertido en IIC del grupo, las comisiones de gestión acumuladas aplicadas directa o indirectamente al fondo y a sus partícipes no superarán el 2,25% anual sobre el patrimonio. Se exime a este fondo del pago de comisiones de suscripción y reembolso por la inversión en acciones o participaciones de IIC del grupo.

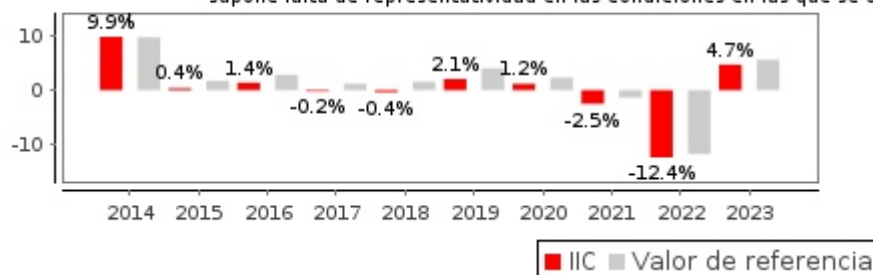
## INFORMACIÓN SOBRE RENTABILIDAD DE LA PARTICIPACIÓN

### Gráfico rentabilidad histórica

La rentabilidad histórica no es un indicador fiable de la rentabilidad futura. Los mercados podrían evolucionar de manera muy distinta en el futuro. Puede ayudarle a evaluar cómo se ha gestionado el fondo en el pasado.

Este diagrama muestra la rentabilidad del fondo como pérdida o ganancia porcentual anual durante los últimos 10 años frente a su valor de referencia. Puede ayudarle a evaluar cómo se ha gestionado el fondo en el pasado y a compararlo con su valor de referencia.

En estos años señalados en el gráfico, a través de una flecha, se produjeron modificaciones significativas en la política de inversión que supone falta de representatividad en las condiciones en las que se obtuvo la rentabilidad anterior a esa fecha.



Los gastos corrientes así como, en su caso, la comisión de resultados están incluidos en el cálculo de la rentabilidad histórica y no incluye el efecto de las posibles comisiones de suscripción y/o reembolso.  
Fecha de registro de la clase 13/11/2009  
Datos calculados en EUR

Datos actualizados según el último informe anual disponible.

## INFORMACIÓN DE LA CLASE DE PARTICIPACION

## CLASE C

Código ISIN: ES0146133014

Fecha de registro de la participación: 24/05/2013

### INFORMACIÓN COMERCIAL

**Divisa de denominación de las participaciones:** euros.

Esta participación es de acumulación, es decir, los rendimientos obtenidos son reinvertidos.

**Inversión mínima inicial:** 300.000 euros.

**Prestaciones o servicios asociados a la inversión:** Los comercializadores podrán realizar ofertas promocionales asociadas a la suscripción y/o mantenimiento de las participaciones.

**Principales comercializadores:** Aquellas entidades legalmente habilitadas con las que se haya suscrito contrato de comercialización. Se ofrece la posibilidad de realizar suscripciones y reembolsos de participaciones a través de Internet, Servicio Electrónico y Servicio Telefónico de aquellas entidades comercializadoras que lo tengan previsto, previa firma del correspondiente contrato.

### COMISIONES Y GASTOS

Comisiones aplicadas	Porcentaje	Base de cálculo	Tramos / plazos
<b>Gestión (anual)</b>			
Aplicada directamente al fondo	1%	Patrimonio	
<b>Depositorio (anual)</b>			
Aplicada directamente al fondo	0,1%	Patrimonio	

Con independencia de estas comisiones, el fondo podrá soportar los siguientes gastos: auditoría, tasas de la CNMV, intermediación, liquidación, gastos financieros por préstamos y descubiertos y servicio de análisis sobre inversiones.

Los límites máximos legales de las comisiones y descuentos son los siguientes:

Comisión de gestión:

2,25% anual si se calcula sobre el patrimonio del fondo

18% si se calcula sobre los resultados anuales del fondo

1,35% anual sobre patrimonio más el 9% sobre los resultados anuales si se calcula sobre ambas variables

Comisión de depositario: 0,20% anual del patrimonio del fondo.

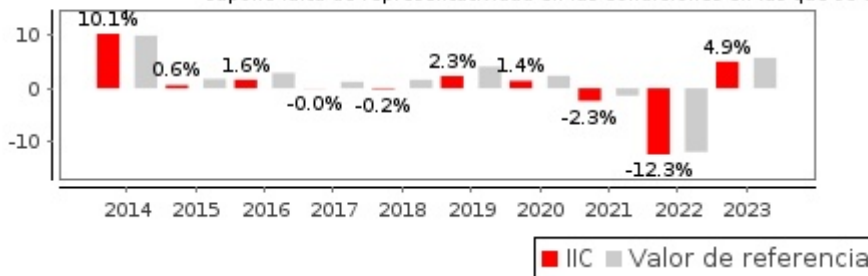
Comisiones y descuentos de suscripción y reembolso: 5% del precio de las participaciones.

Por la parte de patrimonio invertido en IIC del grupo, las comisiones de gestión acumuladas aplicadas directa o indirectamente al fondo y a sus participes no superarán el 2,25% anual sobre el patrimonio. Se exime a este fondo del pago de comisiones de suscripción y reembolso por la inversión en acciones o participaciones de IIC del grupo.

### INFORMACIÓN SOBRE RENTABILIDAD DE LA PARTICIPACIÓN

#### Gráfico rentabilidad histórica

La rentabilidad histórica no es un indicador fiable de la rentabilidad futura. Los mercados podrían evolucionar de manera muy distinta en el futuro. Puede ayudarle a evaluar cómo se ha gestionado el fondo en el pasado. Este diagrama muestra la rentabilidad del fondo como pérdida o ganancia porcentual anual durante los últimos 10 años frente a su valor de referencia. Puede ayudarle a evaluar cómo se ha gestionado el fondo en el pasado y a compararlo con su valor de referencia. En estos años señalados en el gráfico, a través de una flecha, se produjeron modificaciones significativas en la política de inversión que supone falta de representatividad en las condiciones en las que se obtuvo la rentabilidad anterior a esa fecha.



Los gastos corrientes así como, en su caso, la comisión de resultados están incluidos en el cálculo de la rentabilidad histórica y no incluye el efecto de las posibles comisiones de suscripción y/o reembolso.  
Fecha de registro de la clase 24/05/2013  
Datos calculados en EUR

Datos actualizados según el último informe anual disponible.

### OTROS DATOS DE INTERES DE LA PARTICIPACIÓN

La SGIIC podrá establecer acuerdos de devolución de comisiones con participes en base a la política comercial de la entidad en cada momento.

## INFORMACIÓN DE LA CLASE DE PARTICIPACION

### CLASE I

Código ISIN: ES0146133022

Fecha de registro de la participación: 24/05/2013

## INFORMACIÓN COMERCIAL

**Divisa de denominación de las participaciones:** euros.

Esta participación es de acumulación, es decir, los rendimientos obtenidos son reinvertidos.

**Inversión mínima inicial:** 1.000.000 euros.

**Prestaciones o servicios asociados a la inversión:** Los comercializadores podrán realizar ofertas promocionales asociadas a la suscripción y/o mantenimiento de las participaciones.

**Principales comercializadores:** Aquellas entidades legalmente habilitadas con las que se haya suscrito contrato de comercialización. Se ofrece la posibilidad de realizar suscripciones y reembolsos de participaciones a través de Internet, Servicio Electrónico y Servicio Telefónico de aquellas entidades comercializadoras que lo tengan previsto, previa firma del correspondiente contrato.

## COMISIONES Y GASTOS

Comisiones aplicadas	Porcentaje	Base de cálculo	Tramos / plazos
Gestión (anual)			
Aplicada directamente al fondo	0,75%	Patrimonio	
Depositario (anual)			
Aplicada directamente al fondo	0,1%	Patrimonio	

Con independencia de estas comisiones, el fondo podrá soportar los siguientes gastos: auditoría, tasas de la CNMV, intermediación, liquidación, gastos financieros por préstamos y descubiertos y servicio de análisis sobre inversiones.

Los límites máximos legales de las comisiones y descuentos son los siguientes:

Comisión de gestión:

2,25% anual si se calcula sobre el patrimonio del fondo

18% si se calcula sobre los resultados anuales del fondo

1,35% anual sobre patrimonio más el 9% sobre los resultados anuales si se calcula sobre ambas variables

Comisión de depositario: 0,20% anual del patrimonio del fondo.

Comisiones y descuentos de suscripción y reembolso: 5% del precio de las participaciones.

Por la parte de patrimonio invertido en IIC del grupo, las comisiones de gestión acumuladas aplicadas directa o indirectamente al fondo y a sus partícipes no superarán el 2,25% anual sobre el patrimonio. Se exime a este fondo del pago de comisiones de suscripción y reembolso por la inversión en acciones o participaciones de IIC del grupo.

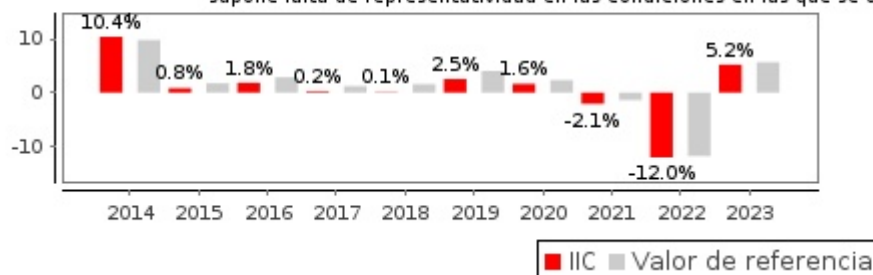
## INFORMACIÓN SOBRE RENTABILIDAD DE LA PARTICIPACIÓN

### Gráfico rentabilidad histórica

La rentabilidad histórica no es un indicador fiable de la rentabilidad futura. Los mercados podrían evolucionar de manera muy distinta en el futuro. Puede ayudarle a evaluar cómo se ha gestionado el fondo en el pasado.

Este diagrama muestra la rentabilidad del fondo como pérdida o ganancia porcentual anual durante los últimos 10 años frente a su valor de referencia. Puede ayudarle a evaluar cómo se ha gestionado el fondo en el pasado y a compararlo con su valor de referencia.

En estos años señalados en el gráfico, a través de una flecha, se produjeron modificaciones significativas en la política de inversión que supone falta de representatividad en las condiciones en las que se obtuvo la rentabilidad anterior a esa fecha.



Los gastos corrientes así como, en su caso, la comisión de resultados están incluidos en el cálculo de la rentabilidad histórica y no incluye el efecto de las posibles comisiones de suscripción y/o reembolso.  
Fecha de registro de la clase 24/05/2013  
Datos calculados en EUR

Datos actualizados según el último informe anual disponible.

## INFORMACIÓN DE LA CLASE DE PARTICIPACION

## CLASE S

Código ISIN: ES0146133048

Fecha de registro de la participación: 09/05/2014

### INFORMACIÓN COMERCIAL

**Colectivo de inversores a los que se dirige:** Para todo tipo de personas jurídicas (incluyendo Empresas, Instituciones públicas o privadas, Compañías de Seguros, etc, participadas o no por Banco Santander, S. A....).

**Divisa de denominación de las participaciones:** euros.

Esta participación es de acumulación, es decir, los rendimientos obtenidos son reinvertidos.

**Inversión mínima inicial:** 75.000.000 de euros

**Prestaciones o servicios asociados a la inversión:** Los comercializadores podrán realizar ofertas promocionales asociadas a la suscripción y/o mantenimiento de las participaciones.

**Principales comercializadores:** Aquellas entidades legalmente habilitadas con las que se haya suscrito contrato de comercialización.

### COMISIONES Y GASTOS

Comisiones aplicadas	Porcentaje	Base de cálculo	Tramos / plazos
<b>Gestión (anual)</b>			
Aplicada directamente al fondo	0,235%	Patrimonio	
<b>Depositorio (anual)</b>			
Aplicada directamente al fondo	0,015%	Patrimonio	

Con independencia de estas comisiones, el fondo podrá soportar los siguientes gastos: auditoría, tasas de la CNMV, intermediación, liquidación, gastos financieros por préstamos y descubiertos y servicio de análisis sobre inversiones.

Los límites máximos legales de las comisiones y descuentos son los siguientes:

Comisión de gestión:

2,25% anual si se calcula sobre el patrimonio del fondo

18% si se calcula sobre los resultados anuales del fondo

1,35% anual sobre patrimonio más el 9% sobre los resultados anuales si se calcula sobre ambas variables

Comisión de depositario: 0,20% anual del patrimonio del fondo.

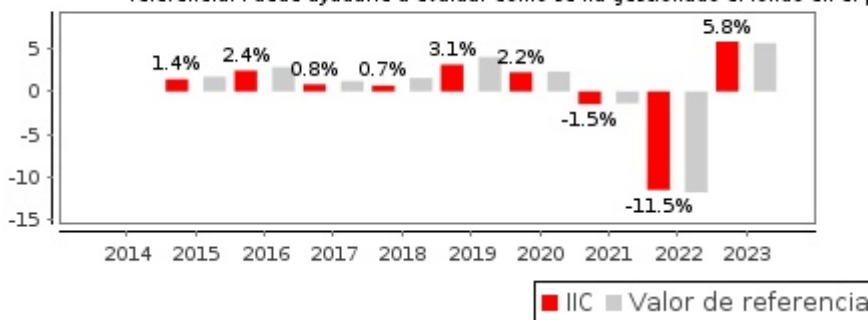
Comisiones y descuentos de suscripción y reembolso: 5% del precio de las participaciones.

Por la parte de patrimonio invertido en IIC del grupo, las comisiones de gestión acumuladas aplicadas directa o indirectamente al fondo y a sus participes no superarán el 2,25% anual sobre el patrimonio. Se exime a este fondo del pago de comisiones de suscripción y reembolso por la inversión en acciones o participaciones de IIC del grupo.

### INFORMACIÓN SOBRE RENTABILIDAD DE LA PARTICIPACIÓN

#### Gráfico rentabilidad histórica

La rentabilidad histórica no es un indicador fiable de la rentabilidad futura. Los mercados podrían evolucionar de manera muy distinta en el futuro. Puede ayudarle a evaluar cómo se ha gestionado el fondo en el pasado. Este diagrama muestra la rentabilidad del fondo como pérdida o ganancia porcentual anual durante los últimos 10 años frente a su valor de referencia. Puede ayudarle a evaluar cómo se ha gestionado el fondo en el pasado y a compararlo con su valor de referencia.



Los gastos corrientes así como, en su caso, la comisión de resultados están incluidos en el cálculo de la rentabilidad histórica y no incluye el efecto de las posibles comisiones de suscripción y/o reembolso.  
Fecha de registro de la clase 09/05/2014  
Datos calculados en EUR

Datos actualizados según el último informe anual disponible.

### INFORMACIÓN DE LA CLASE DE PARTICIPACION

#### CLASE CARTERA



Código ISIN: ES0146133055

Fecha de registro de la participación: 06/11/2015

## INFORMACIÓN COMERCIAL

**Colectivo de inversores a los que se dirige:** Ver apartado “otros datos de interés de la participación”.

**Divisa de denominación de las participaciones:** euros.

Esta participación es de acumulación, es decir, los rendimientos obtenidos son reinvertidos.

**Inversión mínima inicial:** 1 participación

**Prestaciones o servicios asociados a la inversión:** Los Comercializadores podrán realizar ofertas promocionales asociadas a la suscripción y/o mantenimiento de las participaciones.

**Principales comercializadores:** Aquellas entidades legalmente habilitadas con las que se haya suscrito contrato de comercialización. Se ofrece la posibilidad de realizar suscripciones y reembolsos de participaciones a través de Internet, Servicio Electrónico y Servicio Telefónico de aquellas entidades comercializadoras que lo tengan previsto, previa firma del correspondiente contrato.

## COMISIONES Y GASTOS

Comisiones aplicadas	Porcentaje	Base de cálculo	Tramos / plazos
Gestión (anual)			
Aplicada directamente al fondo	0,2%	Patrimonio	
Depositario (anual)			
Aplicada directamente al fondo	0,02%	Patrimonio	

Con independencia de estas comisiones, el fondo podrá soportar los siguientes gastos: auditoría, tasas de la CNMV, intermediación, liquidación, gastos financieros por préstamos y descubiertos y servicio de análisis sobre inversiones.

Los límites máximos legales de las comisiones y descuentos son los siguientes:

Comisión de gestión:

2,25% anual si se calcula sobre el patrimonio del fondo

18% si se calcula sobre los resultados anuales del fondo

1,35% anual sobre patrimonio más el 9% sobre los resultados anuales si se calcula sobre ambas variables

Comisión de depositario: 0,20% anual del patrimonio del fondo.

Comisiones y descuentos de suscripción y reembolso: 5% del precio de las participaciones.

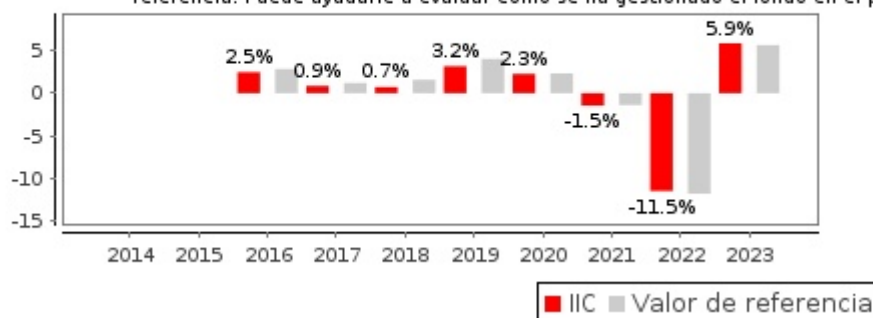
Por la parte de patrimonio invertido en IIC del grupo, las comisiones de gestión acumuladas aplicadas directa o indirectamente al fondo y a sus partícipes no superarán el 2,25% anual sobre el patrimonio. Se exime a este fondo del pago de comisiones de suscripción y reembolso por la inversión en acciones o participaciones de IIC del grupo.

## INFORMACIÓN SOBRE RENTABILIDAD DE LA PARTICIPACIÓN

### Gráfico rentabilidad histórica

La rentabilidad histórica no es un indicador fiable de la rentabilidad futura. Los mercados podrían evolucionar de manera muy distinta en el futuro. Puede ayudarle a evaluar cómo se ha gestionado el fondo en el pasado.

Este diagrama muestra la rentabilidad del fondo como pérdida o ganancia porcentual anual durante los últimos 10 años frente a su valor de referencia. Puede ayudarle a evaluar cómo se ha gestionado el fondo en el pasado y a compararlo con su valor de referencia.



Los gastos corrientes así como, en su caso, la comisión de resultados están incluidos en el cálculo de la rentabilidad histórica y no incluye el efecto de las posibles comisiones de suscripción y/o reembolso.  
Fecha de registro de la clase 06/11/2015  
Datos calculados en EUR

Datos actualizados según el último informe anual disponible.

## OTROS DATOS DE INTERÉS DE LA PARTICIPACIÓN

COLECTIVO DE INVERSORES A LOS QUE SE DIRIGE LA CLASE CARTERA: IIC, FP, EPSV y carteras (con mandato en vigor directo o indirecto) gestionados por el Grupo Santander, así como aquellos con los que SAM España haya establecido un acuerdo para invertir en esta clase y empleados de Grupo Santander, capaces de soportar posibles pérdidas en su inversión en relación con los riesgos del fondo, y cuyo horizonte de inversión esté alineado con el horizonte temporal establecido.

## INFORMACIÓN DE LA CLASE DE PARTICIPACION

### CLASE BJ

Código ISIN: ES0146133063

Fecha de registro de la participación: 11/05/2018

### INFORMACIÓN COMERCIAL

**Colectivo de inversores a los que se dirige:** exclusivamente dirigido a clientes personas jurídicas.

**Divisa de denominación de las participaciones:** euros.

Esta participación es de acumulación, es decir, los rendimientos obtenidos son reinvertidos.

**Inversión mínima inicial:** 60.000 euros.

**Prestaciones o servicios asociados a la inversión:** Los comercializadores podrán realizar ofertas promocionales asociadas a la suscripción y/o mantenimiento de las participaciones.

**Principales comercializadores:** Aquellas entidades legalmente habilitadas con las que se haya suscrito contrato de comercialización. Se ofrece la posibilidad de realizar suscripciones y reembolsos de participaciones a través de Internet, Servicio Electrónico y Servicio Telefónico de aquellas entidades comercializadoras que lo tengan previsto, previa firma del correspondiente contrato.

### COMISIONES Y GASTOS

Comisiones aplicadas	Porcentaje	Base de cálculo	Tramos / plazos
Gestión (anual)			
Aplicada directamente al fondo	1,2%	Patrimonio	
Depositario (anual)			
Aplicada directamente al fondo	0,1%	Patrimonio	

Con independencia de estas comisiones, el fondo podrá soportar los siguientes gastos: auditoría, tasas de la CNMV, intermediación, liquidación, gastos financieros por préstamos y descubiertos y servicio de análisis sobre inversiones.

Los límites máximos legales de las comisiones y descuentos son los siguientes:

Comisión de gestión:

2,25% anual si se calcula sobre el patrimonio del fondo

18% si se calcula sobre los resultados anuales del fondo

1,35% anual sobre patrimonio más el 9% sobre los resultados anuales si se calcula sobre ambas variables

Comisión de depositario: 0,20% anual del patrimonio del fondo.

Comisiones y descuentos de suscripción y reembolso: 5% del precio de las participaciones.

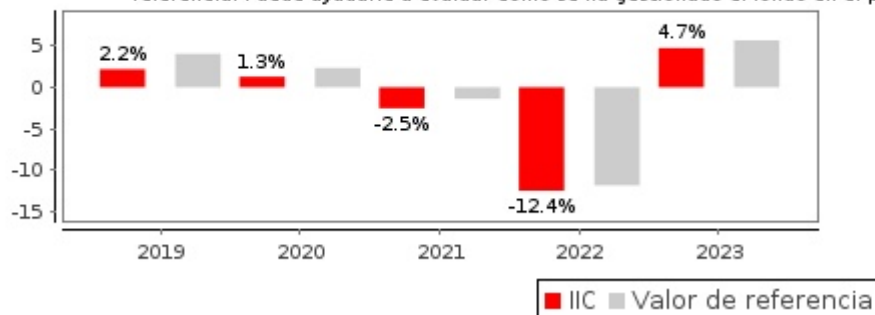
Por la parte de patrimonio invertido en IIC del grupo, las comisiones de gestión acumuladas aplicadas directa o indirectamente al fondo y a sus participes no superarán el 2,25% anual sobre el patrimonio. Se exime a este fondo del pago de comisiones de suscripción y reembolso por la inversión en acciones o participaciones de IIC del grupo.

### INFORMACIÓN SOBRE RENTABILIDAD DE LA PARTICIPACIÓN

#### Gráfico rentabilidad histórica

La rentabilidad histórica no es un indicador fiable de la rentabilidad futura. Los mercados podrían evolucionar de manera muy distinta en el futuro. Puede ayudarle a evaluar cómo se ha gestionado el fondo en el pasado.

Este diagrama muestra la rentabilidad del fondo como pérdida o ganancia porcentual anual durante los últimos 5 años frente a su valor de referencia. Puede ayudarle a evaluar cómo se ha gestionado el fondo en el pasado y a compararlo con su valor de referencia.



Los gastos corrientes así como, en su caso, la comisión de resultados están incluidos en el cálculo de la rentabilidad histórica y no incluye el efecto de las posibles comisiones de suscripción y/o reembolso.  
Fecha de registro de la clase 11/05/2018  
Datos calculados en EUR

Datos actualizados según el último informe anual disponible.

## COMPARATIVA DE LAS CLASES DISPONIBLES

Clases	COMISIONES				INVERSIÓN MÍNIMA INICIAL	
	GESTIÓN		DEPO.	SUSCRIPCIÓN		REEMBOLSO
	% s/pat	% s/rdos	%	%		%
CLASE A	1,5	---	0,1			1 participación.
CLASE B	1,2	---	0,1			60.000 euros.
CLASE C	1	---	0,1			300.000 euros.
CLASE I	0,75	---	0,1			1.000.000 euros.
CLASE S	0,235	---	0,015			75.000.000 de euros
CLASE CARTERA	0,2	---	0,02			1 participación
CLASE BJ	1,2	---	0,1			60.000 euros.

Este cuadro comparativo no recoge información sobre las comisiones que indirectamente soporta la clase de participación como consecuencia, en su caso, de la inversión en otras Instituciones de Inversión Colectiva. Dicha información se recoge en el apartado de comisiones y gastos de la clase correspondiente.

## OTRA INFORMACIÓN

Este documento recoge la información necesaria para que el inversor pueda formular un juicio fundado sobre la inversión que se le propone. Léalo atentamente, y si es necesario, obtenga asesoramiento profesional. La información que contiene este folleto puede ser modificada en el futuro. Dichas modificaciones se harán públicas en la forma legalmente establecida pudiendo, en su caso, otorgar al partícipe el correspondiente derecho de separación.

El registro del folleto por la CNMV no implicará recomendación de suscripción de las participaciones a que se refiere el mismo, ni pronunciamiento alguno sobre la solvencia del fondo o la rentabilidad o calidad de las participaciones ofrecidas.

### Régimen de información periódica

La Gestora o, en su caso, la entidad comercializadora debe remitir a cada partícipe, al final del ejercicio, un estado de su posición en el fondo. El estado de posición y, salvo renuncia expresa, los informes anual y semestral, deberán ser remitidos por medios telemáticos, salvo que el inversor no facilite los datos necesarios para ello o manifieste por escrito su preferencia por recibirlos físicamente, en cuyo caso se le remitirán versiones en papel, siempre de modo gratuito. El informe trimestral, en aquellos casos en que voluntariamente se haya decidido elaborarlo, deberá ser remitido también a los inversores, de acuerdo con las mismas reglas, en el caso de que lo soliciten.

### Fiscalidad

La tributación de los rendimientos obtenidos por los partícipes dependerá de la legislación fiscal aplicable a su situación personal. En caso de duda, se recomienda solicitar asesoramiento profesional. Los rendimientos obtenidos por los Fondos de Inversión tributan al 1% en el Impuesto sobre Sociedades. Los rendimientos obtenidos por personas físicas residentes como consecuencia del reembolso o transmisión de participaciones tienen la consideración de ganancia patrimonial, sometida a retención del 19% o de pérdida patrimonial. Los rendimientos obtenidos por personas físicas residentes como consecuencia del reembolso o transmisión de participaciones se integrarán, a efectos del impuesto sobre la renta de las personas físicas, en la base liquidable del ahorro. La base liquidable del ahorro, en la parte que no corresponda, en su caso, con el mínimo personal y familiar a que se refiere la Ley del IRPF, tributará al tipo del 19% los primeros 6.000€, del 21% desde esa cifra hasta los 50.000€, del 23% a partir de 50.000€ hasta los 200.000€ y del 26% a partir de los 200.000 €. Todo ello sin perjuicio del régimen fiscal previsto en la normativa vigente aplicable a los traspasos entre IIC. Para el tratamiento de los rendimientos obtenidos por personas jurídicas, no residentes o con regímenes especiales, se estará a lo establecido en la normativa legal.

**Cuentas anuales:** La fecha de cierre de las cuentas anuales es el 31 de diciembre del año natural.

**Otros datos de interés del fondo:** ESTE FONDO PUEDE INVERTIR UN PORCENTAJE DEL 5% EN EMISIONES DE RENTA FIJA DE BAJA CALIDAD CREDITICIA, ESTO ES, CON UN ALTO RIESGO DE CREDITO. Se adjunta como anexo al folleto información sobre las características medioambientales o sociales que promueve el fondo. La valoración ASG se basa en información relativa a los emisores de los activos, la cual es proporcionada por proveedores de datos ASG externos y da lugar a una puntuación ASG de cada emisor. Esta valoración se utiliza como un elemento más en la toma de decisiones de inversión, complementando el análisis de riesgos financieros. Además, la sociedad gestora lleva a cabo actividades de engagement y voto en las compañías en las que invierte, teniendo en cuenta aspectos ASG según se define en las respectivas Políticas de Voto y de Engagement. La información de estas políticas ASG puede ser consultada en [www.santanderassetmanagement.es](http://www.santanderassetmanagement.es). Este fondo sigue criterios ASG, por lo que los riesgos de sostenibilidad pueden tener un impacto negativo poco significativo en el valor de las inversiones en el medio y largo plazo debido a la naturaleza mitigante de la metodología de inversión que sigue el fondo y las políticas ASG mencionadas anteriormente. En este sentido, la sociedad gestora realiza un seguimiento continuo de sus políticas y procedimientos ASG, y de su utilidad para la gestión de los riesgos de sostenibilidad de las inversiones del fondo, realizando una revisión sobre los procesos para identificar debilidades. La sociedad gestora realiza un análisis y seguimiento con el objetivo de detectar y mitigar los principales impactos adversos sobre sostenibilidad derivados de la actividad de las compañías en las que invierte de acuerdo con una metodología e indicadores propios que pueden ser consultados en [www.santanderassetmanagement.es](http://www.santanderassetmanagement.es). Adicionalmente mantiene políticas de diligencia debida específicas en relación con estos impactos de acuerdo con su política de inversión. La información relativa a las principales incidencias adversas sobre los factores de sostenibilidad

estará incluida en la información periódica del fondo. Para este fondo, la mitigación de dichos impactos adversos se lleva a cabo aplicando determinados criterios de exclusión para aquellos sectores con mayor potencial de generarlos, así como evaluando y dando seguimiento a posibles controversias de las empresas analizadas que puedan derivar en impactos significativos por incumplimiento de normativa o estándares reconocidos internacionalmente. Además, se aplica un análisis ASG, que permite a los gestores tener una visión más completa de los activos en los que invertir al objeto de prevenir potenciales riesgos e impactos adversos. Adicionalmente, las actividades de monitorización desarrolladas en el ámbito de ASG son clave para detectar dichos potenciales impactos adversos en la sostenibilidad, dar seguimiento a la gestión que las compañías hacen de estos impactos adversos, así como establecer procedimientos en caso de observarse una respuesta inadecuada o insuficiente por parte de las compañías. La sociedad gestora está actualmente trabajando en alinear la información actual con los nuevos requerimientos normativos de información, en la medida en que los emisores de activos en que puede invertir el fondo publiquen la información requerida por esta normativa.

## INFORMACIÓN RELATIVA A LA GESTORA Y RELACIONES CON EL DEPOSITARIO

**Fecha de constitución:** 06/10/1971

**Fecha de inscripción y nº de Registro:** Inscrita con fecha 12/11/1985 y número 12 en el correspondiente registro de la CNMV.

**Domicilio social:** Paseo de la Castellana, 24 en Madrid, provincia de Madrid, código postal 28046.

Según figura en los Registros de la CNMV, el capital suscrito asciende a 15.000.080,00 de euros.

Las Participaciones significativas de la sociedad gestora pueden ser consultadas en los Registros de la CNMV donde se encuentra inscrita.

**Delegación de funciones de control interno y administración de la Sociedad Gestora:** La Sociedad Gestora ha delegado las siguientes funciones relativas al control interno de alguna o todas las IIC que gestiona:

FUNCIONES DELEGADAS	ENTIDAD O PERSONA FÍSICA EN LA QUE SE DELEGA
Auditoría interna asumida por el grupo	SAM INVESTMENT HOLDINGS, S. L.

Asimismo, la Sociedad Gestora ha delegado para el tipo de IIC al que se refiere el presente folleto las siguientes funciones de administración:

FUNCIONES DELEGADAS	ENTIDAD O PERSONA FÍSICA EN LA QUE SE DELEGA
Servicios jurídicos y contables en relación con la gestión	GESBAN SERVICIOS ADMINISTRATIVOS GLOBALES, SL
Otras tareas de administración	SANTANDER GLOBAL TECHNOLOGY AND OPERATIONS, S. L.

La delegación de funciones por parte de la Sociedad Gestora no limitará su responsabilidad respecto al cumplimiento de las obligaciones establecidas en la normativa en relación a las actividades delegadas.

### Información sobre operaciones vinculadas:

La Entidad Gestora puede realizar por cuenta de la Institución operaciones vinculadas de las previstas en el artículo 67 de la LIIC. Para ello la Gestora ha adoptado procedimientos, recogidos en su Reglamento Interno de Conducta, para evitar conflictos de interés y asegurarse de que las operaciones vinculadas se realizan en interés exclusivo de la Institución y a precios o en condiciones iguales o mejores que los de mercado. Los informes periódicos incluirán información sobre las operaciones vinculadas realizadas. En el supuesto de que la Sociedad Gestora hubiera delegado en una tercera entidad alguna de sus funciones, los informes periódicos incluirán las posibles operaciones vinculadas realizadas por cuenta del fondo con dicha tercera entidad o entidades vinculadas a ésta.

**Política remunerativa:** La sociedad gestora lleva a cabo una política remunerativa, cuyos principios generales han sido fijados por el órgano de dirección. Dicha política, que cumple con los principios recogidos en la LIIC, es acorde con una gestión racional y eficaz del riesgo y no induce a la asunción de riesgos incompatibles con el perfil de los vehículos que gestiona. La información detallada y actualizada de la política remunerativa así como la identificación actualizada de los responsables del cálculo de las remuneraciones y los beneficios puede consultarse en la página web de la sociedad gestora y obtenerse en papel gratuitamente previa solicitud. La sociedad gestora hará pública determinada información sobre su política remunerativa a través del informe anual, en cumplimiento de lo previsto en la LIIC.

### Sistemas internos de control de la profundidad del mercado:

La Sociedad Gestora cuenta con sistemas internos de control de la profundidad del mercado de los valores en que invierte la IIC, considerando la negociación habitual y el volumen invertido, con objeto de procurar una liquidación ordenada de las posiciones de la IIC a través de los mecanismos normales de contratación.

### Información sobre los Miembros del Consejo de Administración:

Miembros del Consejo de Administración			
Cargo	Denominación	Representada por	Fecha de nombramiento
PRESIDENTE	LAZARO DE LAZARO TORRES		13/02/2018
CONSEJERO INDEPENDIENTE	JOSE MERCADO GARCIA		08/06/2015
DIRECTOR GENERAL	NICOLAS BARQUERO ARANDA		15/10/2022
CONSEJERO	MARÍA LUZ MEDINA VÁZQUEZ		02/01/2023
CONSEJERO	LAZARO DE LAZARO TORRES		15/06/2012

La Sociedad Gestora y el Depositario no pertenecen al mismo grupo económico según las circunstancias contenidas en el art.4 de la Ley del Mercado de Valores.

## **DATOS IDENTIFICATIVOS DEL DEPOSITARIO**

---

**Fecha de inscripción y nº de Registro:** Inscrito con fecha 26/09/2014 y número 238 en el correspondiente registro de la CNMV.

**Domicilio social:** PS. CLUB DEPORTIVO N.1 EDIFICIO 4, PLANTA SEGUNDA 28223 - POZUELO DE ALARCON (MADRID)

**Funciones del depositario:** Corresponde a la Entidad Depositaria ejercer: (i) la función de depósito, que comprende la función de custodia de los instrumentos financieros custodiables y la de depósito de los otros activos propiedad de la IIC, (ii) la función de administración de los instrumentos financieros pertenecientes a las IIC, (iii) el control de los flujos de tesorería, (iv) en su caso, la liquidación de las suscripciones y los reembolsos, (v) comprobar que el cálculo del valor liquidativo se realiza de conformidad con la legislación aplicable y con el reglamento o los documentos constitutivos del fondo o sociedad, (vi) la función de vigilancia y supervisión y (vii) otras funciones que pueda establecer la normativa vigente en cada momento.

Podrán establecerse acuerdos de delegación de las funciones de depósito en terceras entidades. Las funciones delegadas, las entidades en las que se delega y los posibles conflictos de interés, no solventados a través de procedimientos adecuados de resolución de conflictos, se publicarán en la página web de la gestora.

Se facilitará a los inversores que lo soliciten información detallada actualizada sobre las funciones del depositario de la IIC y de los conflictos de interés que puedan plantearse, sobre cualquier función de depósito delegada por el depositario, la lista de las terceras entidades en las que se pueda delegar la función de depósito y los posibles conflictos de interés a que pueda dar lugar esta delegación.

**Actividad principal:** Entidad de Crédito

## **OTRAS IIC GESTIONADAS POR LA MISMA GESTORA**

---

A la fecha de inscripción del presente folleto la Entidad Gestora gestiona adicionalmente 110 fondos de inversión. Puede consultar el detalle en los Registros de la CNMV y en [www.cnmv.es](http://www.cnmv.es).

## **RESPONSABLES DEL CONTENIDO DEL FOLLETO**

---

La Sociedad Gestora y el Depositario asumen la responsabilidad del contenido de este Folleto y declaran que a su juicio, los datos contenidos en el mismo son conformes a la realidad y que no se omite ningún hecho susceptible de alterar su alcance.