

# **FAES FARMA, S.A. Y SOCIEDADES DEPENDIENTES**

**Estados Financieros Intermedios  
Resumidos Consolidados**

30 de junio de 2013

Preparados de conformidad con las Normas  
Internacionales de Información Financiera  
adoptadas por la Unión Europea



KPMG Auditores S.L.  
Gran Vía, 17  
48001 Bilbao

## Informe de Revisión Limitada Sobre Estados Financieros Intermedios Resumidos Consolidados

A los Accionistas de  
Faes Farma, S.A. por encargo de la Dirección:

Hemos realizado una revisión limitada de los estados financieros intermedios resumidos consolidados adjuntos (los "estados financieros intermedios") de Faes Farma, S.A. (la "Sociedad") y sociedades dependientes (el "Grupo"), que comprenden el balance al 30 de junio de 2013, la cuenta de pérdidas y ganancias, el estado del resultado global, el estado de cambios en el patrimonio neto, y el estado de flujos de efectivo, así como las notas explicativas, todos ellos resumidos y consolidados, correspondientes al periodo de seis meses terminado en dicha fecha. Los Administradores de la Sociedad son responsables de la elaboración de dichos estados financieros intermedios de acuerdo con los requisitos establecidos en la Norma Internacional de Contabilidad 34, Información Financiera Intermedia, adoptada por la Unión Europea, para la elaboración de información financiera intermedia, conforme a lo previsto en el artículo 12 del Real Decreto 1362/2007. Nuestra responsabilidad es expresar una conclusión sobre estos estados financieros intermedios basada en nuestra revisión limitada.

Nuestra revisión se ha realizado de acuerdo con la Norma Internacional de Trabajos de Revisión 2410, "Revisión de Información Financiera Intermedia realizada por el Auditor Independiente de la Entidad". Una revisión limitada de estados financieros intermedios consiste en la formulación de preguntas, principalmente al personal responsable de los asuntos financieros y contables, y en la aplicación de ciertos procedimientos analíticos y otros procedimientos de revisión. El alcance de una revisión limitada es sustancialmente menor que el de una auditoría y, por consiguiente, no permite asegurar que todos los asuntos significativos que podrían ser identificados en una auditoría lleguen a nuestro conocimiento. Por tanto, no expresamos una opinión de auditoría sobre los estados financieros intermedios adjuntos.

Como resultado de nuestra revisión limitada, que en ningún momento puede ser entendida como una auditoría de cuentas, no ha llegado a nuestro conocimiento ningún asunto que nos haga concluir que los estados financieros intermedios adjuntos del periodo de seis meses terminado el 30 de junio de 2013 no han sido preparados, en todos sus aspectos significativos, de acuerdo con los requerimientos establecidos por la Norma Internacional de Contabilidad 34, Información Financiera Intermedia, adoptada por la Unión Europea, conforme a lo previsto en el artículo 12 del Real Decreto 1362/2007, para la preparación de estados financieros intermedios resumidos.

Sin que afecte a nuestra conclusión, llamamos la atención respecto a lo señalado en la nota 2 adjunta, en la que se menciona que los citados estados financieros intermedios adjuntos no incluyen toda la información que requerirían unos estados financieros consolidados completos preparados de acuerdo con las Normas Internacionales de Información Financiera, adoptadas por la Unión Europea, por lo que los estados financieros intermedios adjuntos deberán ser leídos junto con las cuentas anuales consolidadas del Grupo correspondientes al ejercicio terminado el 31 de diciembre de 2012.

El informe de gestión intermedio consolidado adjunto del periodo de seis meses terminado el 30 de junio de 2013 contiene las explicaciones que los Administradores de la Sociedad consideran oportunas sobre los hechos importantes acaecidos en este periodo y su incidencia en los estados financieros intermedios presentados, de los que no forma parte, así como sobre la información requerida conforme a lo previsto en el artículo 15 del Real Decreto 1362/2007. Hemos verificado que la información contable que contiene el citado informe de gestión concuerda con los estados financieros intermedios del periodo de seis meses terminado el 30 de junio de 2013. Nuestro trabajo se limita a la verificación del informe de gestión con el alcance mencionado en este mismo párrafo y no incluye la revisión de información distinta de la obtenida a partir de los registros contables de Faes Farma, S.A. y sociedades dependientes.

Este informe ha sido preparado a petición de Faes Farma, S.A. en relación con la publicación del informe financiero semestral requerido por el artículo 35 de la Ley 24/1988, de 28 de julio, del Mercado de Valores desarrollado por el Real Decreto 1362/2007 de 19 de octubre.

KPMG Auditores, S.L.



Cosme Carral López - Tapia

23 de julio de 2013

INSTITUTO DE  
CENSORES JURADOS  
DE CUENTAS DE ESPAÑA

Miembro ejerciente:  
KPMG AUDITORES, S.L.

Año 2013 Nº 03/13/03289  
IMPORTE COLEGIAL: 96,00 EUR

.....  
Este informe está sujeto a la tasa  
aplicable establecida en la  
Ley 44/2002 de 22 de noviembre.  
.....

FAES FARMA, S.A. Y SOCIEDADES DEPENDIENTES

Balance Intermedio Resumido Consolidado

30 de junio de 2013 y 31 de diciembre de 2012

(Expresados en miles de euros)

Activo	Nota	30.06.13	31.12.12	Patrimonio Neto	Nota	30.06.13	31.12.12
Inmovilizado material	6	24.455	25.719	Patrimonio neto	10	21.734	20.482
Activos intangibles	7	105.750	108.731	Capital		1.460	1.460
Inversiones inmobiliarias		1.550	1.550	Prima de emisión		146.337	129.374
Activos financieros	9	132	140	Otras reservas		29.764	35.803
Activos por impuestos diferidos	8	69.366	67.814	Ganancias acumuladas		(36)	(11)
Total activos no corrientes		201.253	203.954	Diferencias de conversión		(2.299)	(2.299)
Existencias		30.718	30.456	Acciones propias			
Activos financieros	9	8.264	5.701	Patrimonio atribuido a tenedores de instrumentos de patrimonio neto de la dominante		196.960	184.809
Deudores comerciales y otras cuentas a cobrar		43.326	41.775	Intereses minoritarios		8	8
Activos por impuestos sobre las ganancias corrientes		45	29	Total patrimonio neto		196.968	184.817
Efectivo y otros medios líquidos equivalentes		15.775	4.929	Pasivo			
Total activos corrientes		98.128	82.890	Préstamos y otros pasivos remunerados	12	28.678	33.881
				Otros pasivos financieros	12	579	817
				Provisiones	11	2.857	2.855
				Pasivos por impuestos diferidos		11.348	11.360
				Otros pasivos no corrientes		500	-
				Subvenciones de capital		228	228
				Total pasivos no corrientes		44.190	49.141
				Préstamos y otros pasivos remunerados	12	24.141	23.859
				Otros pasivos financieros a corto plazo	12	3.772	1.702
				Acreedores comerciales y otras cuentas a pagar		25.201	23.143
				Pasivos por impuestos sobre las ganancias corrientes		3.145	2.425
				Provisiones	11	1.964	1.757
				Total pasivos corrientes		58.223	52.886
Total activo		299.381	286.844	Total pasivo		102.413	102.027
				Total patrimonio neto y pasivo		299.381	286.844

Las notas adjuntas forman parte integrante de los estados financieros intermedios resumidos consolidados al 30 de junio de 2013.

FAES FARMA, S.A. Y SOCIEDADES DEPENDIENTES

Cuenta de Pérdidas y Ganancias Intermedia Resumida Consolidada  
para los períodos de seis meses terminados en  
30 de junio de 2013 y 2012

(Expresadas en miles de euros)

	<u>30.06.13</u>	<u>30.06.12</u>
Ingresos ordinarios	93.470	91.551
Otros ingresos	7.205	2.114
Variación de productos terminados y en curso de fabricación	(1.133)	1.736
Consumos de materias primas y consumibles	(33.025)	(32.656)
Gastos por retribuciones a los empleados	(25.840)	(26.224)
Gastos por amortización	(3.856)	(4.246)
Gastos de investigación y desarrollo	(824)	(459)
Otros gastos	(21.940)	(21.432)
Ingresos financieros	220	155
Gastos financieros	<u>(907)</u>	<u>(1.400)</u>
Beneficio antes de impuestos	<u>13.370</u>	<u>9.139</u>
Impuesto sobre las ganancias	<u>(667)</u>	<u>177</u>
Beneficio del período	<u>12.703</u>	<u>9.316</u>
Atribuible a:		
Tenedores de instrumentos de patrimonio neto de la dominante	<u>12.703</u>	<u>9.316</u>
Ganancias por acción básicas (expresado en euros)	<u>0,059</u>	<u>0,043</u>
Ganancias por acción diluidas (expresado en euros)	<u>0,059</u>	<u>0,043</u>

Las notas adjuntas forman parte integrante de los estados financieros intermedios resumidos consolidados al 30 de junio de 2013.

FAES FARMA, S.A. Y SOCIEDADES DEPENDIENTES

Estado Intermedio Resumido de Cambios en el Patrimonio Neto Consolidado  
para el periodo de seis meses terminado el  
30 de junio de 2013

(Expresado en miles de euros)

	Patrimonio atribuido a tenedores de instrumentos de patrimonio neto de la Sociedad dominante								
	Capital	Prima de emisión	Otras reservas	Otro resultado global	Ganancias acumuladas	Acciones propias	Total	Participaciones no dominantes	Total patrimonio neto
<b>Saldo al 1 de enero de 2013</b>	20.482	1.460	129.374	(11)	35.803	(2.299)	184.809	8	184.817
<b>Resultado global total del periodo</b>	-	-	-	(25)	12.703	-	12.678	-	12.678
Ampliaciones de Capital	1.252	-	(1.419)	-	-	-	(167)	-	(167)
Dividendos (nota 10)	-	-	-	-	(365)	-	(365)	-	(365)
Aplicación de ganancias acumuladas	-	-	18.382	-	(18.382)	-	-	-	-
Otros movimientos	-	-	-	-	5	-	5	-	5
<b>Saldo al 30 de junio de 2013</b>	<u>21.734</u>	<u>1.460</u>	<u>146.337</u>	<u>(36)</u>	<u>29.764</u>	<u>(2.299)</u>	<u>196.960</u>	<u>8</u>	<u>196.968</u>

FAES FARMA, S.A. Y SOCIEDADES DEPENDIENTES

Estado Intermedio Resumido de Cambios en el Patrimonio Neto Consolidado  
para el periodo de seis meses terminado el  
30 de junio de 2012

(Expresado en miles de euros)

		Patrimonio atribuido a tenedores de instrumentos de patrimonio neto de la Sociedad dominante										
		Otro resultado										
	Capital	Prima de emisión	Otras reservas	Otro resultado global	Diferencias de conversión	Ganancias acumuladas	Dividendo a cuenta	Acciones propias	Total	Participaciones no dominantes	Total	Total patrimonio neto
<b>Saldo al 1 de enero de 2012</b>	20.482	1.460	118.800	(23)	33.240	(4.056)	(2.299)	167.604	8	167.612		167.612
<b>Resultado global total del periodo</b>	-	-	-	(4)	9.316	-	-	9.312	-	-	9.312	9.312
Dividendos de beneficios de 2011	-	-	-	-	(6.084)	4.056	-	-	(2.028)	-	(2.028)	(2.028)
Aplicación de ganancias acumuladas	-	-	10.855	-	(10.855)	-	-	-	-	-	-	-
Otros movimientos	-	-	-	-	(13)	-	-	-	(13)	-	(13)	(13)
<b>Saldo al 30 de junio de 2012</b>	<u>20.482</u>	<u>1.460</u>	<u>129.655</u>	<u>(27)</u>	<u>25.604</u>	<u>-</u>	<u>(2.299)</u>	<u>174.875</u>	<u>8</u>	<u>174.883</u>		<u>174.883</u>

FAES FARMA, S.A. Y SOCIEDADES DEPENDIENTES

Estados Intermedios Resumidos Consolidados del Resultado Global Consolidado  
correspondientes a los períodos de seis meses terminados en  
30 de junio de 2013 y 2012

(Expresados en miles de euros)

	<u>30.06.13</u>	<u>30.06.12</u>
Beneficio del periodo	<u>12.703</u>	<u>9.316</u>
Otro Resultado Global:		
Partidas que van a ser reclasificadas a resultados		
Diferencias de conversión de estados financieros de negocios en el extranjero	<u>(25)</u>	<u>(4)</u>
Otro resultado global del periodo, neto del impuesto	<u>(25)</u>	<u>(4)</u>
Resultado global total del periodo, neto del impuesto	<u>12.678</u>	<u>9.312</u>
Resultado global total atribuible a:		
Tenedores de instrumentos de patrimonio neto de la dominante	<u>12.678</u>	<u>9.312</u>
Participaciones no dominantes	<u>-</u>	<u>-</u>
	<u>12.678</u>	<u>9.312</u>



FAES FARMA, S.A. Y SOCIEDADES DEPENDIENTES

Estados de Flujos de Efectivo Intermedios Resumidos Consolidados  
(Método indirecto)  
correspondientes a los períodos de seis meses terminados en  
30 de junio de 2013 y 2012

	30.06.13	30.06.12
<b>Flujos de efectivo de actividades de explotación</b>		
Beneficio del periodo	12.703	9.316
<i>Ajustes por :</i>		
Amortizaciones	3.856	4.246
Pérdidas por deterioro de valor de deudores comerciales	27	66
Pérdidas por deterioro de valor de inmovilizado intangible	1.940	-
Pérdidas por deterioro de valor de existencias	-	(164)
Variaciones de provisiones	499	158
Ingresos financieros	(220)	(155)
Gastos financieros	907	1.400
Impuesto sobre las ganancias	667	(177)
	<u>20.379</u>	<u>14.690</u>
<b>Variaciones de capital circulante, excluyendo el efecto de adquisiciones y diferencias de conversión</b>		
Existencias	(262)	(1.883)
Deudores comerciales y otras cuentas a cobrar	(1.578)	(3.983)
Acreedores comerciales y otras cuentas a pagar	1.893	3.504
Pagos de provisiones	(290)	(776)
	<u>20.142</u>	<u>11.552</u>
<b>Efectivo generado por las operaciones</b>		
Pagos de intereses	(861)	(1.153)
Pagos por impuesto sobre las ganancias	(1.527)	681
	<u>17.754</u>	<u>11.080</u>
<b>Efectivo neto generado por las actividades de explotación</b>		
<b>Flujos de efectivo de actividades de inversión</b>		
Cobros procedentes de la venta de activos intangibles	-	25
Cobros procedentes de la venta de activos financieros	1.279	-
Cobros de intereses	92	137
Pagos por la adquisición de inmovilizado material	(448)	(244)
Pagos por la adquisición de activos intangibles	(1.124)	(697)
Pagos por la adquisición de activos financieros	(3.714)	(3.614)
	<u>(3.915)</u>	<u>(4.393)</u>
<b>Efectivo neto generado por actividades de inversión</b>		
<b>Flujos de efectivo de actividades de financiación</b>		
Cobros procedentes de préstamos y otros pasivos remunerados	8.000	31.000
Cobros procedentes de otros pasivos financieros	3.015	534
Pagos procedentes de préstamos y otros pasivos remunerados	(12.935)	(31.470)
Pagos procedentes de otros pasivos financieros	(427)	(1.806)
Dividendos pagados	(646)	(4.056)
	<u>(2.993)</u>	<u>(5.798)</u>
<b>Efectivo neto generado por actividades de financiación</b>		
Aumento (Disminución) neta de efectivo y otros medios líquidos equivalentes	10.846	889
Efectivo y otros medios líquidos equivalentes al efectivo a 1 de enero	4.929	6.058
	<u>15.775</u>	<u>6.947</u>
<b>Efectivo y otros medios líquidos equivalentes a 30 de junio</b>		

Las notas adjuntas forman parte integrante de los estados financieros intermedios resumidos consolidados al 30 de junio de 2013.

## FAES FARMA, S.A. Y SOCIEDADES DEPENDIENTES

Notas a los Estados Financieros Intermedios Resumidos Consolidados  
para el período de seis meses terminado en 30 de junio de 2013

### 1. Naturaleza, Actividades y Composición del Grupo

Faes Farma, S.A. (en adelante la Sociedad o la Sociedad Dominante) tiene por objeto social la fabricación y venta de toda clase de productos químicos y farmacéuticos, así como también la adquisición, compra, enajenación, inversión, tenencia, disfrute, administración, gestión, negociación y arrendamiento de sociedades, de valores mobiliarios e inmuebles, patentes, marcas y registros y participaciones sociales.

Faes Farma, S.A. fue constituida mediante escritura pública otorgada en Bilbao el 29 de julio de 1933, con el nombre de Fábrica Española de Productos Químicos y Farmacéuticos, S.A. El 6 de julio de 2001 adquiere su denominación actual, estando su sede social, oficinas y fábrica en Leioa (Vizcaya).

Faes Farma, S.A. es la sociedad dominante de un Grupo formado por las sociedades dependientes que se relacionan en el Anexo adjunto. Faes Farma, S.A. y sociedades dependientes (en adelante el Grupo Faes o el Grupo) tienen como actividades principales la fabricación y venta de productos farmacéuticos. En el período de seis meses terminado en 30 de junio de 2013 no se han producido variaciones en el perímetro de la consolidación.

Faes Farma, S.A. tiene sus acciones admitidas a cotización en el mercado continuo español.

### 2. Bases de Presentación

Estos estados financieros intermedios resumidos consolidados se han formulado por los Administradores de la Sociedad Dominante con fecha 23 de julio de 2013 a partir de los registros contables de Faes Farma, S.A. y de las sociedades incluidas en el Grupo y se han preparado de conformidad con las Normas Internacionales de Información Financiera, y en especial con la NIC 34 "Estados Financieros Intermedios", adoptadas por la Unión Europea (NIIF-UE). De acuerdo con lo establecido por dicha norma la información financiera intermedia se prepara únicamente con la intención de poner al día el contenido de las últimas cuentas anuales consolidadas formuladas por el Grupo, poniendo énfasis en las nuevas actividades, sucesos y circunstancias ocurridos durante el semestre y no duplicando la información publicada previamente en las cuentas anuales consolidadas del ejercicio 2012. Por lo anterior, para una adecuada comprensión de la información que se incluye en estos estados financieros semestrales resumidos consolidados, los mismos deben leerse conjuntamente con las cuentas anuales consolidadas del Grupo correspondientes al ejercicio 2012.

Las cuentas anuales consolidadas del Grupo correspondientes al ejercicio terminado en 31 de diciembre de 2012 han sido aprobadas por la Junta General de Accionistas celebrada el 25 de junio de 2013.



(Continúa)

## FAES FARMA, S.A. Y SOCIEDADES DEPENDIENTES

Notas a los Estados Financieros Intermedios Resumidos Consolidados  
para el período de seis meses terminado en 30 de junio de 2013

**2.1 Bases de elaboración de los Estados Financieros Intermedios Resumidos Consolidados**

Estos estados financieros intermedios se han preparado utilizando el principio de coste histórico con las siguientes excepciones:

- Inversiones inmobiliarias que se han registrado a valor razonable;
- Instrumentos financieros a valor razonable con cambios en resultados que se han registrado a valor razonable.

**2.2 Juicios y estimaciones contables relevantes utilizadas**

La preparación de los estados financieros intermedios resumidos consolidados de acuerdo con NIIF-UE requiere la aplicación de estimaciones contables relevantes y la realización de juicios, estimaciones e hipótesis en el proceso de aplicación de las políticas contables del Grupo.

A pesar de que las estimaciones realizadas por los Administradores de la Sociedad se han calculado en función de la mejor información disponible al 30 de junio de 2013, es posible que acontecimientos que puedan tener lugar en el futuro obliguen a su modificación en los próximos ejercicios. El efecto de las modificaciones que, en su caso, se derivasen de los ajustes a efectuar durante los próximos ejercicios se registraría de forma prospectiva.

En la preparación de estos estados financieros intermedios no se han producido cambios significativos en los juicios y estimaciones contables utilizadas por la Dirección del Grupo respecto a sus cuentas anuales consolidadas del ejercicio terminado en 31 de diciembre de 2012.

**2.3 Importancia relativa**

Al decidir sobre cómo reconocer, valorar, clasificar o revelar información sobre las partidas en los estados financieros intermedios, el Grupo ha evaluado la importancia relativa en relación con los datos financieros del semestre.

**3. Principios Contables Aplicados Relevantes**

Para la elaboración de los estados financieros intermedios resumidos consolidados se han seguido los mismos principios contables y normas de valoración detallados en las cuentas anuales consolidadas del Grupo al 31 de diciembre de 2012 preparados de conformidad a las NIIF-UE. El Grupo no ha adoptado de forma anticipada ninguna norma, modificación o interpretación publicada que todavía no esté vigente.

(Continúa)

## FAES FARMA, S.A. Y SOCIEDADES DEPENDIENTES

Notas a los Estados Financieros Intermedios Resumidos Consolidados  
para el período de seis meses terminado en 30 de junio de 2013

**4. Información Financiera por Segmentos**

Al 30 de junio de 2013, el Grupo está organizado por los siguientes segmentos operativos, siendo el criterio aplicado por el Grupo, para la identificación de los segmentos, los productos, cuyos tipos de productos y servicios principales son como sigue:

- Especialidades farmacéuticas
- Nutrición y salud animal
- Materias primas farmacéuticas

El segmento “Nutrición y salud animal” cuyos productos son la nutrición y la salud animal y el segmento “Materias primas farmacéuticas”, cuyos productos son las materias primas farmacéuticas no cumplen los criterios cuantitativos para ser presentados separadamente.

El Grupo opera principalmente en dos áreas geográficas, identificadas como nacional y exportación. En el mercado nacional las actividades principales se desarrollan en España y Portugal y en el mercado de exportación en Latinoamérica y Europa.

El total de activos por segmentos no han registrado variaciones significativas con respecto a las cuentas anuales del ejercicio 2012. No existen transacciones entre segmentos. Un detalle de los ingresos ordinarios por segmentos y su conciliación con el resultado del período terminado en 30 de junio de 2013 y 2012 es como sigue:

FAES FARMA, S.A. Y SOCIEDADES DEPENDIENTES

Notas a los Estados Financieros Intermedios Resumidos Consolidados  
para el período de seis meses terminado en 30 de junio de 2013

	Miles de euros					
	Especialidades farmacéuticas		Todos los demás segmentos		Consolidado	
	30.06.13	30.06.12	30.06.13	30.06.12		
Ingresos ordinarios a clientes externos	<u>80.062</u>	<u>80.078</u>	<u>13.408</u>	<u>11.473</u>	<u>93.470</u>	<u>91.551</u>
Beneficios antes de impuestos de los segmentos	<u>9.377</u>	<u>5.978</u>	<u>3.993</u>	<u>3.161</u>	<u>13.370</u>	<u>9.139</u>
Impuesto sobre las ganancias					<u>(667)</u>	<u>177</u>
Beneficio del período					<u>12.703</u>	<u>9.316</u>

## FAES FARMA, S.A. Y SOCIEDADES DEPENDIENTES

Notas a los Estados Financieros Intermedios Resumidos Consolidados  
para el período de seis meses terminado en 30 de junio de 2013

**5. Estacionalidad de las Transacciones del Período Intermedio**

Como norma general las actividades del Grupo no están afectadas por un carácter cíclico o estacional relevante.

**6. Inmovilizado Material**

Durante el período de seis meses terminado en 30 de junio de 2013 el Grupo ha realizado adquisiciones de elementos de activo por importe de 448 miles de euros (244 miles de euros en el período de seis meses terminado en 30 de junio de 2012).

No se han producido bajas significativas de activos materiales y las realizadas estaban totalmente amortizadas.

Durante el período de seis meses terminado en 30 de junio de 2013 y 2012 no se han producido pérdidas por deterioro.

El Grupo no tiene compromisos significativos de adquisición de inmovilizados materiales.

**7. Activos Intangibles**

Durante el período de seis meses terminado en 30 de junio de 2013 el Grupo ha reconocido gastos de desarrollo relacionados con proyectos en curso por un importe de 1.076 miles de euros (587 miles de euros en el período de seis meses terminado en 30 de junio de 2012). No se han registrado altas por nuevos acuerdos de licencias firmados durante este semestre (18 miles de euros en el período de seis meses terminado en 30 de junio de 2012).

No se han producido bajas significativas de activos intangibles y las realizadas estaban totalmente amortizadas.

Dado que se han puesto de manifiesto indicios de deterioro en determinados activos intangibles con vida útil indefinida, como lo es, la caída de ventas en un producto que recientemente ha dejado de ser financiado por el Sistema Nacional de Salud, el Grupo ha realizado test de deterioro de la marca asociada a dicho producto, poniéndose de manifiesto una pérdida por deterioro a 30 de junio de 2013 de 1.940 miles de euros, registrada en el epígrafe de Otros gastos de la cuenta de pérdidas y ganancias adjunta. En el resto de activos intangibles de vida útil indefinida, las operaciones realizadas durante el primer semestre de 2013 en general, están en línea con las estimaciones y previsiones elaboradas por los Administradores. Adicionalmente, no se han puesto de manifiesto indicios de deterioro del fondo de comercio.

**8. Impuestos Diferidos**

En el período de seis meses terminado en 30 de junio de 2013 el Grupo ha reconocido activos por impuestos diferidos por 3.254 miles de euros correspondientes, principalmente, a deducciones por inversiones en proyectos de I+D y ha estimado la aplicación de deducciones de ejercicios anteriores por un importe de 1.753 miles de euros.



(Continúa)

## FAES FARMA, S.A. Y SOCIEDADES DEPENDIENTES

Notas a los Estados Financieros Intermedios Resumidos Consolidados  
para el período de seis meses terminado en 30 de junio de 2013

**9. Activos Financieros**

La composición al 30 de junio de 2013 y 31 de diciembre de 2012 de los activos financieros del Grupo es como sigue:

	Miles de euros	
	<u>30.06.13</u>	<u>31.12.12</u>
Fianzas	<u>132</u>	<u>140</u>
No corriente	<u>132</u>	<u>140</u>
Activos financieros a valor razonable con cambios en resultados		
- Fondos de inversión	3.550	1.806
- Cartera interior y exterior	<u>4.714</u>	<u>3.895</u>
Corriente	<u>8.264</u>	<u>5.701</u>

Durante el período de seis meses terminado en 30 de junio de 2013 y 2012 no se han puesto de manifiesto deterioros de activos financieros.

El aumento a 30 de junio de 2013 en el saldo de activos financieros a valor razonable con cambios en resultados se debe a nuevas imposiciones en depósitos a plazo y a contrataciones de fondos de inversión realizados en el semestre.

**10. Patrimonio Neto**a) Capital social

A 30 de junio de 2013 el capital social de Faes Farma, S.A. está representado por 217.336.072 acciones ordinarias representadas por medio de anotaciones en cuenta de 0,1 euros de valor nominal cada una, totalmente desembolsadas (204.818.489 acciones ordinarias representadas por medio de anotaciones en cuenta de 0,1 euros de valor nominal cada una, totalmente desembolsadas a fecha 31 de diciembre de 2012). Estas acciones gozan de iguales derechos políticos y económicos. La totalidad de las acciones de la Sociedad están admitidas a cotización oficial en Bolsa.

Asimismo, a 30 de junio de 2013 el Grupo mantiene 2.420.293 acciones propias de las cuales, 265.473 pertenecen a una sociedad dependiente (2.277.692 acciones propias de las cuales, 249.946 pertenecían a una sociedad dependiente a 31 de diciembre de 2012).

En la Junta General de Accionistas celebrada el 7 de Junio de 2012, se aprobaron tres ampliaciones de capital con cargo a reservas, dos de ellas, con objeto de atender el esquema de retribución a los accionistas. El Consejo de Administración disponía de un año desde la fecha del acuerdo para llevar a cabo dichas ampliaciones de capital.



(Continúa)

## FAES FARMA, S.A. Y SOCIEDADES DEPENDIENTES

Notas a los Estados Financieros Intermedios Resumidos Consolidados  
para el período de seis meses terminado en 30 de junio de 2013

Con fecha 11 de diciembre de 2012 el Consejo de Administración acordó llevar a cabo la ejecución de un aumento de capital con cargo a reservas voluntarias a través del cual se instrumentaba el primer dividendo flexible aprobado por la Junta General Ordinaria de Accionistas celebrada el 7 de junio de 2012. Conforme a lo previsto en dicha Junta General de Accionistas, el importe del aumento de capital máximo se fijó en 435.784 euros, siendo el valor de mercado del aumento de 6.144.554,67 euros. El Consejo de Administración fijó un calendario estableciendo los plazos para la ejecución de dicho aumento, siendo el 28 de diciembre de 2012 la fecha fijada en la que finalizaba el plazo para solicitar retribución en efectivo en virtud del compromiso de compra de derechos asumido por Faes Farma, S.A. Cada accionista de Faes Farma, S.A. recibió un derecho de asignación gratuita por cada acción de Faes Farma, S.A. Los referidos derechos de asignación gratuita fueron objeto de negociación en las Bolsas de Valores de Madrid, Barcelona, Bilbao y Valencia. En función de la alternativa escogida, en la ejecución del aumento de capital cada uno de los accionistas de la Sociedad podía recibir bien nuevas acciones de Faes Farma, S.A. liberadas, o bien un importe en efectivo como consecuencia de la venta de los derechos de asignación gratuita a Faes Farma, S.A. (en virtud del compromiso que asumió la Sociedad, a un precio fijo garantizado) o en el mercado (en cuyo caso la contraprestación variaría en función de la cotización de los derechos de asignación gratuita). La ampliación de capital se efectuó libre de gastos y de comisiones para los suscriptores en cuanto a la asignación de las nuevas acciones emitidas, asumiendo Faes Farma, S.A. los gastos de emisión, suscripción, puesta en circulación, admisión a cotización y demás relacionados con la ampliación de capital.

Como consecuencia de la alternativa escogida por los accionistas, el Grupo abonó en enero de 2013 un importe de 281 miles de euros, correspondientes a la adquisición de los derechos de asignación gratuita de las acciones que optaron por la renuncia al ejercicio de asignación preferente. Asimismo, el capital social se amplió en 415.850,40 euros mediante la puesta en circulación de 4.158.504 acciones de 0,10 euros de valor nominal cada una.

Con fecha 11 de abril de 2013 el Consejo de Administración acordó llevar a cabo la segunda de las ampliaciones de capital social aprobadas por la Junta General Ordinaria de Accionistas celebrada el 7 de junio de 2012. La ampliación de capital liberada ascendió a 835.907,90 euros con cargo a reservas, mediante la emisión de 8.359.079 acciones nuevas, en la proporción de una acción nueva por cada veinticinco antiguas.





## FAES FARMA, S.A. Y SOCIEDADES DEPENDIENTES

Notas a los Estados Financieros Intermedios Resumidos Consolidados  
para el período de seis meses terminado en 30 de junio de 2013

Con fecha 29 de mayo de 2013 el Consejo de Administración acordó llevar a cabo la ejecución de la tercera ampliación de capital social aprobada por la Junta General Ordinaria de Accionistas celebrada el 7 de junio de 2012, por la que se instrumentará el segundo de los dividendos flexibles. Conforme a lo previsto en dicha Junta General de Accionistas, el importe del aumento de capital máximo se fijó en 261.850,60 euros, siendo el valor de mercado del aumento de 4.433.401,80 euros. El Consejo de Administración fijó un calendario estableciendo los plazos para la ejecución de dicho aumento, siendo el 20 de junio de 2013 la fecha fijada en la que finalizaba el plazo para solicitar retribución en efectivo en virtud del compromiso de compra de derechos asumido por Faes Farma, S.A. Cada accionista de Faes Farma, S.A. recibió un derecho de asignación gratuita por cada acción de Faes Farma, S.A. Los referidos derechos de asignación gratuita han sido objeto de negociación en las Bolsas de Valores de Madrid, Barcelona, Bilbao y Valencia. En función de la alternativa escogida, en la ejecución del aumento de capital cada uno de los accionistas de la Sociedad podía recibir bien nuevas acciones de Faes Farma, S.A. liberadas, o bien un importe en efectivo como consecuencia de la venta de los derechos de asignación gratuita a Faes Farma, S.A. (en virtud del compromiso que ha asumido la Sociedad, a un precio fijo garantizado) o en el mercado (en cuyo caso la contraprestación variaría en función de la cotización de los derechos de asignación gratuita). La ampliación de capital se efectuará libre de gastos y de comisiones para los suscriptores en cuanto a la asignación de las nuevas acciones emitidas, asumiendo Faes Farma, S.A. los gastos de emisión, suscripción, puesta en circulación, admisión a cotización y demás relacionados con la ampliación de capital.

Como consecuencia de la alternativa escogida por los accionistas, el Grupo ha abonado en el mes de junio un importe de 365 miles de euros, correspondiente a la adquisición de los derechos de asignación gratuita de las acciones que optaron por la renuncia al ejercicio de asignación preferente (véase nota 16).

En la Junta General de Accionistas celebrada el 25 de junio de 2013, se aprobaron tres ampliaciones de capital con cargo a reservas, dos de ellas, con objeto de atender el esquema de retribución a los accionistas. El Consejo de Administración dispone de un año desde la fecha del acuerdo para llevar a cabo dichas ampliaciones de capital. A 30 de junio de 2013 no se ha iniciado la ejecución de las mismas.

b) Dividendos satisfechos

En el periodo de seis meses terminado en 30 de junio de 2013, la Sociedad Dominante ha distribuido dividendos de resultados del ejercicio 2012 por 646 miles de euros (en 30 de junio de 2012, 2.028 miles de euros de resultado del ejercicio 2011). Adicionalmente en el ejercicio 2011 había acordado un dividendo a cuenta de beneficios de dicho ejercicio de 4.056 miles de euros. Por lo tanto los dividendos totales satisfechos por beneficios del ejercicio 2012 ascienden a 646 miles de euros, equivalentes a 0,003 euros por acción (6.084 miles de euros en el ejercicio 2012 de beneficios del ejercicio 2011, equivalentes a 0,03 euros por acción).

A 30 de junio de 2012 el importe pendiente de pago correspondiente al dividendo distribuido del ejercicio 2011 ascendía a 2.208 miles y se encontraba registrado en Otros Pasivos Financieros.

(Continúa)

## FAES FARMA, S.A. Y SOCIEDADES DEPENDIENTES

Notas a los Estados Financieros Intermedios Resumidos Consolidados  
para el período de seis meses terminado en 30 de junio de 2013

**11. Provisiones**

El detalle de provisiones es como sigue:

	Miles de euros	
	30.06.13	31.12.12
No corriente	2.857	2.855
Corriente	<u>1.964</u>	<u>1.757</u>
	<u>4.821</u>	<u>4.612</u>

El importe más significativo de provisiones tanto a 30 de junio de 2013 como al 31 de diciembre de 2012 corresponde a litigios, por un importe de 2.830 miles de euros, derivados de una serie de actas de inspección firmadas en disconformidad por una sociedad del Grupo y que se encuentran recurridas.

**12. Pasivos Financieros**

La composición al 30 de junio de 2013 y 31 de diciembre de 2012 de los pasivos financieros del Grupo es como sigue:

	Miles de euros	
	30.06.13	31.12.12
Deudas con entidades de crédito	28.678	33.881
Otros pasivos financieros	<u>579</u>	<u>817</u>
Pasivos financieros no corrientes	<u>29.257</u>	<u>34.698</u>
Deudas con entidades de crédito	24.141	23.859
Otros pasivos financieros		
- Deudas con accionistas	-	281
- Otros	<u>3.772</u>	<u>1.421</u>
Pasivos financieros corrientes	<u>27.913</u>	<u>25.561</u>

Los pasivos financieros por deudas con entidades de crédito devengan intereses a tipos variables de mercado referenciados al Euribor más determinados diferenciales. Durante el periodo de seis meses terminado en 30 de junio de 2013, se ha contratado un nuevo préstamo a largo plazo por importe de 5.000 miles de euros. Asimismo, se ha producido la renovación de dos líneas de crédito a corto plazo con límite de hasta 4.500 miles de euros y la contratación de una nueva línea de crédito con límite de hasta 3.000 miles de euros.

La Sociedad Dominante del Grupo, es líder del consorcio del proyecto "Cenit Dendria" desde finales del ejercicio 2012. Otros pasivos financieros corrientes incluye a 30 de junio de 2013 un importe de 3.465 miles de euros que corresponden al importe a distribuir por la anualidad del ejercicio 2013 entre los distintos integrantes del consorcio.

(Continúa)



## FAES FARMA, S.A. Y SOCIEDADES DEPENDIENTES

Notas a los Estados Financieros Intermedios Resumidos Consolidados  
para el período de seis meses terminado en 30 de junio de 2013

**13. Partes Vinculadas**

Las remuneraciones y las transacciones realizadas con partes vinculadas son como sigue:

	Miles de euros	
	30.06.13	30.06.12
Remuneraciones		
Administradores		
Retribución fija	194	137
Retribución variable	966	650
Dietas	21	21
Atenciones estatutarias	<u>538</u>	<u>570</u>
	<u>1.719</u>	<u>1.378</u>
Directivos	<u>1.333</u>	<u>1.242</u>
Transacciones		
Administradores y Directivos		
Contratos de gestión y colaboración	<u>-</u>	<u>45</u>

**14. Otros Ingresos**

La cifra de otros ingresos incluye al 30 de junio de 2013 un importe de 7.075 miles de euros (1.947 miles de euros al 30 de junio de 2012) correspondiente a importes no reembolsables como consecuencia de los contratos firmados para la venta de Bilastina por otros laboratorios en todo el mundo.

**15. Factores de Riesgo Financiero**

Los objetivos y políticas relacionados con la gestión del riesgo financiero por parte de la Dirección son consistentes con los desglosados en las cuentas anuales consolidadas del Grupo para el ejercicio de doce meses terminado en 31 de diciembre de 2012.

**16. Hechos Posteriores**

Como consecuencia de la finalización, en junio de 2013, del calendario previsto para la ejecución de la ampliación de capital con cargo a reservas voluntarias a través del cual se instrumenta el segundo de los dividendos flexibles aprobado por la Junta General ordinaria de Accionistas celebrada el 7 de junio de 2012, está prevista la emisión de 2.442.746 acciones de 0,10 euros de valor nominal cada una, incrementando el importe del capital en 244.274,60 euros, correspondiente a los accionistas que han optado por suscribir acciones de nueva emisión (véase nota 10). La admisión a cotización de estas nuevas acciones se realizará una vez cumplidos los trámites oportunos.

## FAES FARMA, S.A. Y SOCIEDADES DEPENDIENTES

### Informe de Gestión Consolidado Intermedio

30 de junio de 2013

#### **Mercado farmacéutico**

Se empiezan a percibir indicios de que la gravísima crisis financiera y económica que sufre Europa ha tocado fondo, la confirmación progresiva de mínimos crecimientos permitirá a las Administraciones públicas disponer de presupuestos superiores en gasto social. Sin embargo, el camino hasta llegar a esa situación se prevé largo, por lo que las exigentes medidas restrictivas para reducir el déficit continuarán durante años.

En el primer semestre de 2013 no se han aprobado nuevas medidas, pero está en estudio un nuevo proyecto de precios de referencia que tiene por objetivo insistir en los ahorros farmacéuticos.

El sector está en una situación crítica con niveles de demanda de hace una década, lo que obliga a la Industria a reducir inversión en I+D+i, a recortar plantillas y a buscar deslocalizaciones.

No son buenas noticias para la sociedad que se verá afectada al empeorar la calidad de vida y dañar la salud. El objetivo de los Gobiernos debe ser el contrario, incrementar la productividad y la inversión en investigación, así como un marco regulatorio estable, imprescindible en momentos tan turbulentos, que permitiría asegurar los planes de negocio a largo plazo.

#### **Estrategia y perspectivas del Grupo**

Los resultados semestrales confirman las previsiones anticipadas hace unos meses. Siendo prudentes podemos adelantar un crecimiento sostenido medio del 20% que se basa en la estrategia de diversificación ya iniciada hace años: internacionalización, diversificación y desarrollo de nuevos productos.

Bilastina es el máximo exponente de esa estrategia, inició el desarrollo interno de la molécula y se ha extendido mediante licencias por todo el mundo; se complementa con la consolidación de los negocios tradicionales y rentables de nutrición y salud animal, fármacos OTC y licencias de medicamentos para áreas de notable crecimiento futuro, antidiabéticos, antiinflamatorios.

#### **Investigación**

El sector ha recortado drásticamente su inversión en I+D+i debido a la caída sustancial de márgenes, y ventas, pero principalmente a la inseguridad normativa generada por los continuos cambios regulatorios.

Faes Farma ha atenuado este recorte apostando por nuevos campos de investigación y principalmente por el desarrollo de nuevas aplicaciones para Bilastina que ofrece futuras y esperanzadoras vías de crecimiento en sus versiones pediátrica y oftálmica.



2.

### **Inversiones**

Además de la inversión citada en el apartado anterior, el Grupo ha realizado el esfuerzo necesario para mantener en óptimas condiciones sus instalaciones productivas.

No ha habido en estos seis primeros meses del presente año inversiones que requieran especial mención en otros epígrafes diferentes a los mencionados.

### **Evolución de los negocios**

En un mercado tan restrictivo, la cifra de negocio consolidada de nuestro Grupo ha crecido ligeramente en este primer semestre cubriendo las estimaciones presupuestadas a la fecha, con varias áreas que merecen destacarse especialmente, nutrición animal, exportaciones, Bilastina y licencias de medicamentos.

Crecen con fuerza las ventas de las licencias acordadas con MSD para antiinflamatorios y antidiabéticos. Bilastina aporta un resultado muy elevado tanto en los mercados ya comercializados como por los cobros por la licencia en Japón. La presencia en multitud de países impulsa las exportaciones. Ingaso evoluciona positivamente con firmeza con crecimientos a dos dígitos y márgenes muy elevados. La combinación de estas cuatro principales áreas, sin olvidar otras de menor volumen pero que también aportan beneficios, permiten al Grupo crecer por encima del 35% en todas las líneas de beneficio.

El apartado financiero también colabora al reducir deuda y aportar plusvalías de cartera, alcanzando el beneficio antes de impuestos una subida del 46% sobre el mismo período del año anterior.

### **Plantilla**

Como ya hemos citado, la situación económica tan negativa, los recortes presupuestarios y las medidas gubernamentales han influido directamente en el sector, que se ha visto abocado a reducir personal para adecuarse a la demanda.

Los ajustes en el Grupo se han atenuado por la internacionalización y las nuevas licencias de medicamentos, pero no escapa a la situación general del mercado. Sufrimos un mínimo recorte en plantilla que queda en 766 personas en este primer semestre de 2013.

### **Principales riesgos asociados a la actividad**

El Grupo tiene entre sus objetivos la identificación de los riesgos que puedan afectar a su negocio, así como atenuar sus efectos. Para ello se contratan diversas pólizas de seguro y se analizan aquellos riesgos no cubiertos pero que suponen o podrían suponer una amenaza. La gestión del riesgo está supervisada por la Comisión de Auditoría y Cumplimiento, y su análisis se basa en el Mapa de Riesgos.



3.

Detallamos a continuación los principales riesgos analizados.

1.- Entorno de Negocio

Los riesgos asociados a factores externos e independientes de la gestión del Grupo Faes Farma que pueden influir directa o indirectamente de manera significativa en el logro de nuestros objetivos y estrategias son:

a) Riesgo de competencia

El mercado farmacéutico es muy competitivo y el Grupo Faes Farma compite, tanto con las grandes multinacionales, como con empresas nacionales y con los laboratorios especializados en genéricos.

Nuevos productos, avances técnicos, principios activos innovadores, lanzamiento de genéricos o políticas de precios por parte de los competidores podrían afectar a los resultados del Grupo.

La concentración en el sector podría afectar negativamente a la posición competitiva del Grupo. Igualmente, los precios y los márgenes se podrían ver afectados por la concentración de clientes.

En cuanto a las patentes, una vez que venzan las distintas patentes con las que el Grupo opera, entrará en competencia con el agresivo mercado de los genéricos. Esto puede hacer perder una parte de las ventas de los productos afectados.

Por otro lado, en determinados países, la protección legal de las patentes no está debidamente cubierta. Los gobiernos facilitan, en ocasiones incumpliendo fechas, la entrada de competidores genéricos que de otra manera no podrían competir.

b) Control de precios gubernamental

Los productos farmacéuticos están muy regulados, en cuanto a precios se refiere, en la mayoría de los países, y desde luego, en España y Portugal, principales mercados del Grupo. En los últimos años ya se han aplicado diversas y significativas reducciones de precios.

Por otro lado, las medidas que la Administración adopta para reducir el gasto sanitario redundan periódicamente en los mismos aspectos: aplicación de Tasas sobre volumen de ventas al Sistema Nacional de Salud, descuentos, desfinanciación de medicamentos, precios de referencia y aprobación de genéricos.

c) Controles regulatorios

Los productos farmacéuticos están muy regulados en todos los campos: investigación, ensayos clínicos, aprobación del Registro sanitario, producción, comercialización, promoción, logística, farmacovigilancia, controles de calidad... Esto afecta, no sólo al coste del producto y a su administración, sino también, y de forma muy especial, al plazo para que un nuevo fármaco complete su lanzamiento al mercado y, en consecuencia, a su probabilidad de éxito.



4.

Estos controles y su ejecución podrían suponer la retirada del mercado de algún producto.

Por otro lado, la legislación medioambiental exige el respeto a una normativa, cuyo incumplimiento podría tener como consecuencia la imposición de sanciones o el cierre de plantas productivas.

d) Accionistas

Como Sociedad cotizada en Bolsa, se mantiene un riesgo sobre la cotización que se podría ver perjudicada por cualquier motivo que supusiese una pérdida de confianza sobre el valor.

e) Clientes

La concentración de las ventas en un número cada vez más reducido de distribuidores podría suponer un riesgo sobre el precio al verse presionado a la baja, y un riesgo al ampliar el crédito por cliente individual. En el sector farmacéutico los precios vienen marcados por el Ministerio de Sanidad salvo para los productos que no son de prescripción, por lo que este riesgo es considerado de reducida probabilidad.

Considerando clientes finales a los pacientes a quienes se prescriben nuestros medicamentos, el sector farmacéutico mantiene un riesgo importante por los efectos lesivos de su consumo.

El transporte del producto vendido a nuestros clientes es a cargo de las sociedades del Grupo, asumiendo el riesgo por accidentes, con la consecuente posible pérdida de la carga.

f) Proveedores

En muchas áreas de nuestra actividad, tales como suministro de materias primas y acondicionamiento, equipos, fabricaciones o almacén, dependemos de la gestión de terceros.

En ocasiones, pueden presentarse concentración de proveedores que empeoran nuestra exposición a este riesgo.

g) Comunicación

Faes Farma, S.A. y sus sociedades dependientes realizan distintos tipos de comunicación, tanto a sus clientes como a los accionistas y otros grupos de interés. Cuidamos que la política de comunicación sea la adecuada de forma que no se malinterprete, se cumplan los requisitos regulatorios y, en consecuencia, no quede dañada la imagen de las sociedades o del Grupo.

h) Empleados

Los empleados son, evidentemente, una parte fundamental del Grupo y un riesgo de difícil tratamiento. La fuga de personal altamente cualificado conllevaría un perjuicio en productividad y huida de know-how. Para mitigarlo, se aplica una política retributiva muy interesante.

5.

Por otra parte, como empresa industrial se mantiene un riguroso plan contra accidentes, cumpliendo en su totalidad la legislación en esta materia.

i) Propiedades, planta y equipo

Las plantas productivas y los almacenes podrían tener que hacer frente a un siniestro de origen muy diverso (incendio, inundación...) que paralizaría la producción.

Del mismo modo, se pueden presentar acontecimientos de menor importancia, como pueden ser averías en maquinaria, que tenga efectos similares, aunque más limitados en plazo.

2.- Operativos

a) Producción y distribución

La fabricación de productos farmacéuticos y de todas sus materias primas es un proceso técnicamente complejo y que exige el respeto a una normativa muy rigurosa promulgada por las autoridades sanitarias nacionales y europeas. El incumplimiento de la legislación puede suponer problemas en la autorización de la planta productiva.

b) Marketing y ventas

Los productos cuyas patentes expiran ven reducido su potencial de venta al entrar en competencia con genéricos de precios sensiblemente más reducidos.

c) Investigación y desarrollo de productos

Los proyectos de investigación ya iniciados presentan diferente grado de confianza según la fase en la que se encuentran, fases clínicas avanzadas permiten anticipar un porcentaje de éxito elevado aún cuando, en ocasiones, resulta finalmente fallido.

La fase clínica con ensayos en humanos evidencia un riesgo inherente a la prueba que se está ejecutando.

d) Legislación y regulación

Cambios significativos en la legislación vigente podrían suponer un riesgo, tanto en lo que se refiere a fabricación de los productos, como a ventas (precios, canales de distribución, etc...).

e) Licencias otorgadas por otros laboratorios

El Grupo disfruta de varias licencias otorgadas por otros laboratorios multinacionales que suponen un porcentaje importante de sus ventas. Estas cesiones se instrumentan en contratos con períodos limitados de vigencia y cláusulas de renovación. Subsiste, por lo tanto, un riesgo en cada vencimiento ante la posibilidad de que el laboratorio cedente de la licencia no amplíe el plazo contractual.





6.

f) Licencias otorgadas a otros laboratorios

Se han firmado contratos para cesión de la licencia de Bilastina para diversos países con importantes laboratorios. En algunos casos se han recibido entregas a cuenta que no supondrían devolución de fondos si finalmente no tiene éxito la comercialización. Pero en los casos en que, de no haber comercialización, fuera necesaria la retrocesión de los anticipos, la empresa no contabiliza esos fondos como ingresos hasta tanto ocurra.

Por otra parte, hasta el momento en que se complete el registro de Bilastina y su comercialización en los diversos países, existe la posibilidad de que dichos contratos puedan ser denunciados dejando sin efecto las previsiones de ingresos presupuestados.

3.- Información

a) Sistemas

El valor de la información y de los sistemas que la Sociedad utiliza son de una importancia extraordinaria. Para ello Faes Farma, S.A. y sus sociedades dependientes adoptan todas las medidas necesarias para no interrumpir la actividad de sus sistemas durante un plazo que no sea asumible.

b) Gestión de la información


La dirección y el Consejo de Faes Farma, S.A. y sus filiales utilizan información privilegiada sobre la situación de la empresa necesaria para la toma de decisiones. Para evitar que los datos que se les facilita contengan errores, se aplican procedimientos de comprobación propios de Auditoría interna.

4.- Riesgos financieros

No hay novedades sobre los riesgos financieros que se explican con detalle en la memoria de las cuentas anuales 2012.

**Acontecimientos posteriores al cierre**

Como consecuencia de la finalización, en junio de 2013, del calendario previsto para la ejecución de la ampliación de capital con cargo a reservas voluntarias a través del cual se instrumenta el segundo de los dividendos flexibles aprobados por la Junta General ordinaria de Accionistas celebrada el 7 de junio de 2012, está prevista la emisión de 2.442.746 acciones de 0,10 euros de valor nominal cada una, incrementando el importe del capital en 244.274,60 euros, correspondiente a los accionistas que han optado por suscribir acciones de nueva emisión. La admisión a cotización de estas nuevas acciones se realizará una vez cumplidos los trámites oportunos.



## FAES FARMA, S.A. Y SOCIEDADES DEPENDIENTES

## Detalle de las Sociedades Dependientes

30 de junio de 2013 y 31 de diciembre de 2012

Denominación social	Domicilio social	Actividad	Sociedad titular de la participación	% participación
Lazlo Internacional, S.A. Sociedad Unipersonal	Vía de los Poblados, 3 – Madrid	Comercialización de productos OTC	Faes Farma, S.A.	100%
Laboratorios Veris, S.A. Sociedad Unipersonal	Vía de los Poblados, 3 – Madrid	Laboratorio farmacéutico	Faes Farma, S.A.	100%
Bioteconet I Más D, S.A. Sociedad Unipersonal	Vía de los Poblados, 3 – Madrid	Investigación	Faes Farma, S.A.	100%
Laboratorios Vitoria, S.A.	R. Elias Garcia, 26 – Amadora (Portugal)	Laboratorio farmacéutico	Esfión, S.A. Faes Farma, S.A.	58% 42%
Esfión, S.A.	R. Elias Garcia, 26 – Amadora (Portugal)	Laboratorio farmacéutico	Faes Farma, S.A.	100%
Hispana Dos, S.A., SICAV	Serrano, 88 – Madrid	Sociedad de inversión mobiliaria	Faes Farma, S.A. Laboratorios Veris, S.A. Lazlo Internacional, S.A.	78,66% 12,18% 9,04%
Olve Farmacéutica, Limitada	R. Elias Garcia, 26 – Amadora (Portugal)	Laboratorio farmacéutico	Laboratorios Vitoria, S.A. Esfión, S.A.	95% 5%
Veris Farmacéutica, Limitada	R. Elias Garcia, 26 Amadora (Portugal)	Laboratorio farmacéutico	Laboratorios Vitoria, S.A. Esfión, S.A.	95% 5%
Vitalión, Productos Farmacéuticos, Sociedad Unipersonal Limitada	R. Elias Garcia, 26 – Amadora (Portugal)	Laboratorio farmacéutico	Laboratorios Vitoria, S.A.	100%
Farmalavi, Productos Farmacéuticos, Sociedad Unipersonal Limitada	R. Elias Garcia, 26 – Amadora (Portugal)	Laboratorio farmacéutico	Laboratorios Vitoria, S.A.	100%
Ingaso Farm, S.L.U.	P. El Carrascal, 2 - Lanciaño (Alava)	Nutrición y salud animal	Faes Farma, S.A.	100%
Faes Farma, SAS	CL 83 a n° 2390 (Colombia)	Comercializadora	Faes Farma, S.A.	100%
Faes Chile, Salud y Nutrición Limitada	Avda. Isidora Goyenechea 3120 (Chile)	Comercializadora	Faes Farma, S.A. Ingaso Farm, S.L.U.	1% 99%
Faes Farma del Ecuador S.A.	Avda. 6 de diciembre E-11-09 y Paul Rivaet (Ecuador)	Importación de medicamentos	Faes Farma, S.A. Bioteconet I Más D, S.A. Sociedad Unipersonal	99% 1%





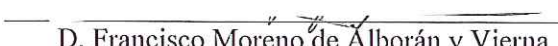
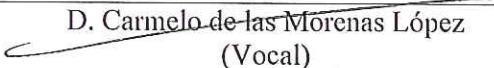

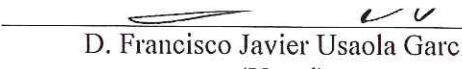
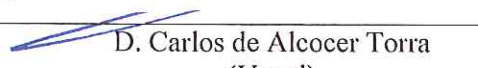

Este Anexo forma parte integrante de la nota 1 de los estados financieros intermedios resumidos consolidados al 30 de junio de 2013, junto con el cual debe ser leído.

4

## Declaración de los responsables de la Información Semestral al 30 de junio de 2013

Reunidos los Administradores de la Sociedad Faes Farma, S.A. el 23 de julio de 2013, y hasta donde alcanza nuestro conocimiento, los estados financieros intermedios resumidos que se presentan, elaborados con arreglo a los principios de contabilidad aplicables, ofrecen la imagen fiel del patrimonio, de la situación financiera y de los resultados del emisor, o de las empresas comprendidas en la consolidación tomadas en su conjunto, y el informe de gestión intermedio incluye un análisis fiel de la información exigida y vienen constituidos por los documentos anexos que preceden a este escrito.

Firmantes:

 _____ D. Mariano Ucar Angulo (Presidente)	 _____ D. Gonzalo Fernández de Valderrama Iribarnegaray (Secretario del Consejo)
 _____ D. Eduardo Fernández de Valderrama y Murillo (Vocal)	 _____ D. Iñigo Zavala Ortiz de la Torre (Vocal)
 _____ D. Francisco Moreno de Alborán y Vierna (Vocal)	 _____ D. Carmelo de las Morenas López (Vocal)
 _____ Dña. Carmen Basagoiti Pastor (Vocal)	 _____ D. Francisco Javier Usaola García (Vocal)
 _____ D. Carlos de Alcocer Torra (Vocal)	 _____ D. Ignacio Garralda Ruiz de Velasco (Vocal)