

## ARCANO PRIVATE DEBT II, FIL

Nº Registro CNMV: 127

Informe Semestral del Segundo Semestre 2024

**Gestora:** ARCANO CAPITAL, SGIIC, S.A.      **Depositario:** BNP PARIBAS S.A., SUCURSAL EN ESPAÑA      **Auditor:** DELOITTE S.L.

**Grupo Gestora:** ARCANO      **Grupo Depositario:** BANQUE NATIONALE DE PARIS, S.A.      **Rating Depositario:** A+ (FITCH)

El presente informe, junto con los últimos informes periódicos, se encuentran disponibles por medios telemáticos en <https://www.arcanopartners.com>.

La Entidad Gestora atenderá las consultas de los clientes, relacionadas con las IIC gestionadas en:

### Dirección

C/ Ortega y Gasset, 29 28006 MADRID (MADRID)

### Correo Electrónico

client\_servicing@arcanopartners.com

Asimismo cuenta con un departamento o servicio de atención al cliente encargado de resolver las quejas y reclamaciones. La CNMV también pone a su disposición la Oficina de Atención al Inversor (902 149 200, e-mail: [inversores@cnmv.es](mailto:inversores@cnmv.es)).

## INFORMACIÓN FONDO

Fecha de registro: 15/11/2024

### 1. Política de inversión y divisa de denominación

#### Categoría

Tipo de fondo: Fondo de Inversión Libre      Vocación inversora: Fondo de Inversión Libre. RENTA FIJA MIXTA EURO.      Perfil de Riesgo: 6 en una escala del 1 al 7

#### Descripción general

Política de inversión: Este Fondo promueve características medioambientales o sociales (art. 8 Reglamento (UE) 2019/2088. Se invertirá prácticamente el 100% de la exposiciónSe invertirá prácticamente el 100% de la exposición total en la clase FF del FS, fondo alternativo de nacionalidad luxemburguesa el cual no se encuentra supervisado ni su folleto ha sido verificado por la CNMV, sino por la autoridad competente luxemburguesa del FS, la CSSF. FS es proporcionar El objetivo principal de la política de inversiones del FS es proporcionar rendimientos atractivos ajustados al riesgo mediante el apoyo a la economía real de la Unión Europea a través de la inversión en deuda (incluyendo concesión e inversión en préstamos) de PYMES y empresas de mediana capitalización de la UE cotizadas o no, siendo al menos el 50% del Patrimonio Total Comprometido (PTC) compañías domiciliadas o que lleven a cabo sus actividades principalmente en España, al menos el 35% del PTC en Italia y el resto de compañías del resto de la UE. , garantizada o no, y hasta un 10% del El FS invertirá al menos el 90% del PTC en instrumentos de deuda no subordinada, garantizada o no, y hasta un 10% del PTC en deuda subordinada (deuda no distressed) o en bonos convertibles. La exposición a renta variable provendrá únicamente de la posible conversión de dichos bonos. El FS y el FIL no firmarán acuerdos de garantía financiera

#### Operativa en instrumentos derivados

Una información más detallada sobre la política de inversión del Fondo se puede encontrar en su folleto informativo.

## 2. Datos económicos

### 2.1.a) Datos generales

Cuando no exista información disponible las correspondientes celdas aparecerán en blanco

#### Participaciones, partícipes y patrimonio

CLASE	Nº de participaciones a fin periodo	Nº de partícipes a fin periodo	Divisa	Beneficios brutos distribuidos por participación (periodo actual)	Inversión mínima	Distribuye dividendos	Patrimonio (en miles)			
							A final del periodo	Diciembre 20__	Diciembre 20__	Diciembre 20__
CLASE A	7.522	14	EUR	0	100.000,00 Euros	NO	752			
CLASE B	1.880	1	EUR	0	2.000.000,00 Euros	NO	188			
CLASE C	0	0	EUR	0	15.000.000,00 Euros	NO	0			
CLASE D	0	0	EUR	0	5.000.000,00 Euros	NO	0			
CLASE E	0	0	EUR	0	2.000.000,00 Euros	NO	0			
CLASE F	893	5	EUR	0	100.000,00 Euros	NO	89			
CLASE G	1.363	8	EUR	0	100.000,00 Euros	NO	136			
CLASE H	1.001	2	EUR	0	100.000,00 Euros	NO	100			
CLASE I	705	1	EUR	0	100.000,00 Euros	NO	71			

#### Valor liquidativo (\*)

CLASE	Divisa	Último valor liquidativo estimado		Último valor liquidativo definitivo			Valor liquidativo definitivo		
		Fecha	Importe	Fecha	Importe	Estimación que se realizó	2023	20__	20__
CLASE A	EUR			18-12-2024	100,0000		0,0000		
CLASE B	EUR			18-12-2024	100,0000		0,0000		
CLASE C	EUR			18-12-2024	0,0000		0,0000		
CLASE D	EUR			18-12-2024	0,0000		0,0000		
CLASE E	EUR			18-12-2024	0,0000		0,0000		
CLASE F	EUR			18-12-2024	100,0000		0,0000		
CLASE G	EUR			18-12-2024	100,0000		0,0000		
CLASE H	EUR			18-12-2024	100,0000		0,0000		
CLASE I	EUR			18-12-2024	100,0000		0,0000		

Nota: En el caso de IIC cuyo valor liquidativo no se determine diariamente, los datos se refieren al último disponible.

(\*)El valor liquidativo y, por tanto, su rentabilidad no recogen el efecto derivado del cargo individual al partícipe de la comisión de gestión sobre resultados:)

#### Comisiones aplicadas en el período, sobre patrimonio medio

CLASE	Sist. Imputac.	Comisión de gestión						Comisión de depositario			
		% efectivamente cobrado						Base de cálculo	% efectivamente cobrado		Base de cálculo
		Periodo			Acumulada				Periodo	Acumulada	
		s/patrimonio	s/resultados	Total	s/patrimonio	s/resultados	Total				
CLASE A	al fondo	0,00		0,00	0,00		0,00	patrimonio	0,00	0,00	Patrimonio
CLASE B	al fondo	0,00		0,00	0,00		0,00	patrimonio	0,00	0,00	Patrimonio
CLASE C	al fondo	0,00		0,00	0,00		0,00	patrimonio	0,00	0,00	Patrimonio
CLASE D	al fondo	0,00		0,00	0,00		0,00	patrimonio	0,00	0,00	Patrimonio
CLASE E	al fondo	0,00		0,00	0,00		0,00	patrimonio	0,00	0,00	Patrimonio
CLASE F	al fondo	0,00		0,00	0,00		0,00	patrimonio	0,00	0,00	Patrimonio
CLASE G	al fondo	0,00		0,00	0,00		0,00	patrimonio	0,00	0,00	Patrimonio
CLASE H	al fondo	0,00		0,00	0,00		0,00	patrimonio	0,00	0,00	Patrimonio
CLASE I	al fondo	0,00		0,00	0,00		0,00	patrimonio	0,00	0,00	Patrimonio

El sistema de imputación de la comisión sobre resultados es fondo

## 2.2 Comportamiento

Cuando no exista información disponible las correspondientes celdas aparecerán en blanco

### CLASE A .Divisa EUR

#### Rentabilidad (% sin anualizar)

Acumulado año t actual		Anual			
Con último VL estimado	Con último VL definitivo	Año t-1	Año t-2	Año t-3	Año t-5

El último VL definitivo es de fecha: 18-12-2024

La periodicidad de cálculo del valor liquidativo es trimestral

Recuerde que rentabilidades pasadas no presuponen rentabilidades futuras. Sólo se informa si se ha mantenido una política de inversión homogénea en el período.

Medidas de riesgo (%)	Acumulado año t actual	Trimestral			Anual				
		Último trim (0)	Trim-1	Trim-2	Trim-3	Año t-1	Año t-2	Año t-3	Año t-5
Volatilidad(i) de:									
Valor liquidativo									
VaR histórico del valor liquidativo(ii)									
LET. TESORO 1 AÑO									
VaR condicional del valor liquidativo(iii)									

(i) Volatilidad histórica: Indica el riesgo de un valor en un periodo, a mayor volatilidad mayor riesgo. A modo comparativo se ofrece la volatilidad de la Letra del Tesoro a 1 año o (del índice de referencia si existe en folleto). Sólo se informa de la volatilidad para los períodos con política de inversión homogénea.

(ii) VaR histórico del valor liquidativo: Indica lo máximo que se puede perder, con un nivel de confianza del 99%, en el plazo de 1 mes, si se repitiese el comportamiento de la IIC de los últimos 5 años. El dato es a finales del periodo de referencia.


(iii) VaR condicional del valor liquidativo: Indica la pérdida media esperada en el resto de los casos.

Gastos (% s/ patrimonio medio)	Acumulado año t actual	Anual			
		Año t-1	Año t-2	Año t-3	Año t-5
Ratio total de gastos (iv)					

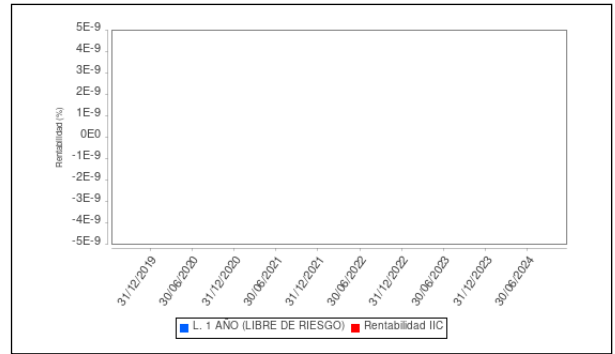
(iv) Incluye los gastos directos soportados en el periodo de referencia: comisión de gestión sobre patrimonio, comisión de depositario, auditoría, servicios bancarios (salvo gastos de financiación), y resto de gastos de gestión corriente, en términos de porcentaje sobre patrimonio medio del periodo. En el caso de fondos/compartimentos que invierten más de un 10% de su patrimonio en otras IIC se incluyen también los gastos soportados indirectamente, derivados de esas inversiones, que incluyen las comisiones de suscripción y de reembolso. Este ratio no incluye la comisión de gestión sobre resultados ni los costes de transacción por la compraventa de valores.

En el caso de inversiones en IIC que no calculan su ratio de gastos, éste se ha estimado para incorporarlo en el ratio de gastos.

### Evolución del valor liquidativo últimos 5 años



### Rentabilidad semestral de los últimos 5 años



## CLASE B .Divisa EUR

### Rentabilidad (% sin anualizar)

Acumulado año t actual		Anual			
Con último VL estimado	Con último VL definitivo	Año t-1	Año t-2	Año t-3	Año t-5

El último VL definitivo es de fecha: 18-12-2024

La periodicidad de cálculo del valor liquidativo es trimestral

Recuerde que rentabilidades pasadas no presuponen rentabilidades futuras. Sólo se informa si se ha mantenido una política de inversión homogénea en el período.

Medidas de riesgo (%)	Acumulado año t actual	Trimestral			Anual				
		Último trim (0)	Trim-1	Trim-2	Trim-3	Año t-1	Año t-2	Año t-3	Año t-5
Volatilidad(i) de:									
Valor liquidativo									
VaR histórico del valor liquidativo(ii)									
LET. TESORO 1 AÑO									
VaR condicional del valor liquidativo(iii)									

(i) Volatilidad histórica: Indica el riesgo de un valor en un periodo, a mayor volatilidad mayor riesgo. A modo comparativo se ofrece la volatilidad de la Letra del Tesoro a 1 año o (del índice de referencia si existe en folleto). Sólo se informa de la volatilidad para los períodos con política de inversión homogénea.

(ii) VaR histórico del valor liquidativo: Indica lo máximo que se puede perder, con un nivel de confianza del 99%, en el plazo de 1 mes, si se repitiese el comportamiento de la IIC de los últimos 5 años. El dato es a finales del periodo de referencia.

(iii) VaR condicional del valor liquidativo: Indica la pérdida media esperada en el resto de los casos.

Gastos (% s/ patrimonio medio)	Acumulado año t actual	Anual			
		Año t-1	Año t-2	Año t-3	Año t-5
Ratio total de gastos (iv)					

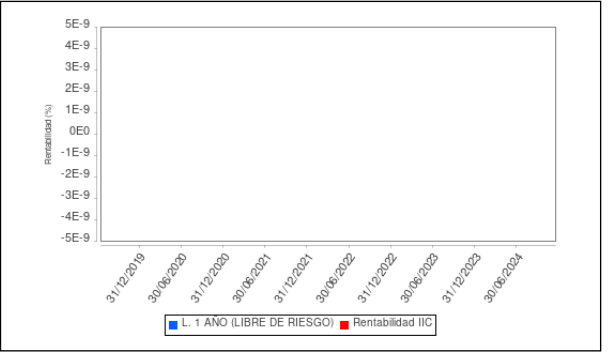
(iv) Incluye los gastos directos soportados en el periodo de referencia: comisión de gestión sobre patrimonio, comisión de depositario, auditoría, servicios bancarios (salvo gastos de financiación), y resto de gastos de gestión corriente, en términos de porcentaje sobre patrimonio medio del periodo. En el caso de fondos/compartimentos que invierten más de un 10% de su patrimonio en otras IIC se incluyen también los gastos soportados indirectamente, derivados de esas inversiones, que incluyen las comisiones de suscripción y de reembolso. Este ratio no incluye la comisión de gestión sobre resultados ni los costes de transacción por la compraventa de valores.

En el caso de inversiones en IIC que no calculan su ratio de gastos, éste se ha estimado para incorporarlo en el ratio de gastos.

### Evolución del valor liquidativo últimos 5 años



### Rentabilidad semestral de los últimos 5 años



## CLASE C .Divisa EUR

### Rentabilidad (% sin anualizar)

Acumulado año t actual		Anual			
Con último VL estimado	Con último VL definitivo	Año t-1	Año t-2	Año t-3	Año t-5

El último VL definitivo es de fecha: 18-12-2024

La periodicidad de cálculo del valor liquidativo es trimestral

Recuerde que rentabilidades pasadas no presuponen rentabilidades futuras. Sólo se informa si se ha mantenido una política de inversión homogénea en el período.

Medidas de riesgo (%)	Acumulado año t actual	Trimestral			Anual				
		Último trim (0)	Trim-1	Trim-2	Trim-3	Año t-1	Año t-2	Año t-3	Año t-5
Volatilidad(i) de:									
Valor liquidativo									
VaR histórico del valor liquidativo(ii)									
LET. TESORO 1 AÑO									
VaR condicional del valor liquidativo(iii)									

(i) Volatilidad histórica: Indica el riesgo de un valor en un periodo, a mayor volatilidad mayor riesgo. A modo comparativo se ofrece la volatilidad de la Letra del Tesoro a 1 año o (del índice de referencia si existe en folleto). Sólo se informa de la volatilidad para los períodos con política de inversión homogénea.

(ii) VaR histórico del valor liquidativo: Indica lo máximo que se puede perder, con un nivel de confianza del 99%, en el plazo de 1 mes, si se repitiese el comportamiento de la IIC de los últimos 5 años. El dato es a finales del periodo de referencia.

(iii) VaR condicional del valor liquidativo: Indica la pérdida media esperada en el resto de los casos.

Gastos (% s/ patrimonio medio)	Acumulado año t actual	Anual			
		Año t-1	Año t-2	Año t-3	Año t-5
Ratio total de gastos (iv)					

(iv) Incluye los gastos directos soportados en el periodo de referencia: comisión de gestión sobre patrimonio, comisión de depositario, auditoría, servicios bancarios (salvo gastos de financiación), y resto de gastos de gestión corriente, en términos de porcentaje sobre patrimonio medio del periodo. En el caso de fondos/compartimentos que invierten más de un 10% de su patrimonio en otras IIC se incluyen también los gastos soportados indirectamente, derivados de esas inversiones, que incluyen las comisiones de suscripción y de reembolso. Este ratio no incluye la comisión de gestión sobre resultados ni los costes de transacción por la compraventa de valores.

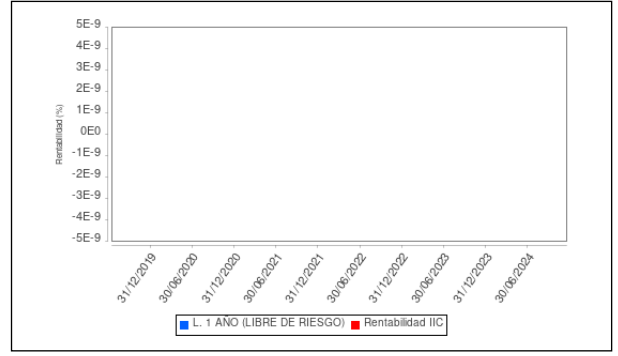
En el caso de inversiones en IIC que no calculan su ratio de gastos, éste se ha estimado para incorporarlo en el ratio de gastos.



### Evolución del valor liquidativo últimos 5 años



### Rentabilidad semestral de los últimos 5 años



## CLASE D .Divisa EUR

### Rentabilidad (% sin anualizar)

Acumulado año t actual		Anual			
Con último VL estimado	Con último VL definitivo	Año t-1	Año t-2	Año t-3	Año t-5

El último VL definitivo es de fecha: 18-12-2024

La periodicidad de cálculo del valor liquidativo es trimestral

Recuerde que rentabilidades pasadas no presuponen rentabilidades futuras. Sólo se informa si se ha mantenido una política de inversión homogénea en el período.

Medidas de riesgo (%)	Acumulado año t actual	Trimestral			Anual				
		Último trim (0)	Trim-1	Trim-2	Trim-3	Año t-1	Año t-2	Año t-3	Año t-5
Volatilidad(i) de:									
Valor liquidativo									
VaR histórico del valor liquidativo(ii)									
LET. TESORO 1 AÑO									
VaR condicional del valor liquidativo(iii)									

(i) Volatilidad histórica: Indica el riesgo de un valor en un periodo, a mayor volatilidad mayor riesgo. A modo comparativo se ofrece la volatilidad de la Letra del Tesoro a 1 año o (del índice de referencia si existe en folleto). Sólo se informa de la volatilidad para los períodos con política de inversión homogénea.

(ii) VaR histórico del valor liquidativo: Indica lo máximo que se puede perder, con un nivel de confianza del 99%, en el plazo de 1 mes, si se repitiese el comportamiento de la IIC de los últimos 5 años. El dato es a finales del periodo de referencia.

(iii) VaR condicional del valor liquidativo: Indica la pérdida media esperada en el resto de los casos.

Gastos (% s/ patrimonio medio)	Acumulado año t actual	Anual			
		Año t-1	Año t-2	Año t-3	Año t-5
Ratio total de gastos (iv)					

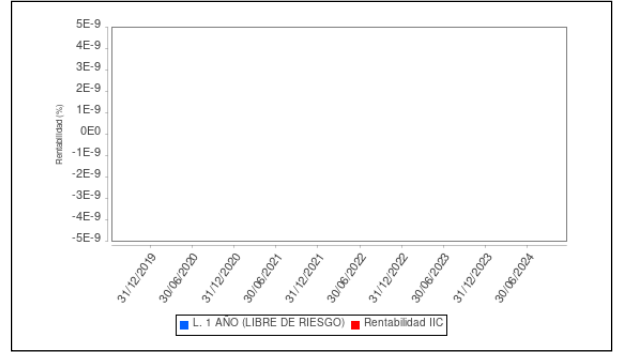
(iv) Incluye los gastos directos soportados en el periodo de referencia: comisión de gestión sobre patrimonio, comisión de depositario, auditoría, servicios bancarios (salvo gastos de financiación), y resto de gastos de gestión corriente, en términos de porcentaje sobre patrimonio medio del periodo. En el caso de fondos/compartimentos que invierten más de un 10% de su patrimonio en otras IIC se incluyen también los gastos soportados indirectamente, derivados de esas inversiones, que incluyen las comisiones de suscripción y de reembolso. Este ratio no incluye la comisión de gestión sobre resultados ni los costes de transacción por la compraventa de valores.

En el caso de inversiones en IIC que no calculan su ratio de gastos, éste se ha estimado para incorporarlo en el ratio de gastos.

### Evolución del valor liquidativo últimos 5 años



### Rentabilidad semestral de los últimos 5 años



## CLASE E .Divisa EUR

### Rentabilidad (% sin anualizar)

Acumulado año t actual		Anual			
Con último VL estimado	Con último VL definitivo	Año t-1	Año t-2	Año t-3	Año t-5

El último VL definitivo es de fecha: 18-12-2024

La periodicidad de cálculo del valor liquidativo es trimestral

Recuerde que rentabilidades pasadas no presuponen rentabilidades futuras. Sólo se informa si se ha mantenido una política de inversión homogénea en el período.

Medidas de riesgo (%)	Acumulado año t actual	Trimestral			Anual				
		Último trim (0)	Trim-1	Trim-2	Trim-3	Año t-1	Año t-2	Año t-3	Año t-5
Volatilidad(i) de:									
Valor liquidativo									
VaR histórico del valor liquidativo(ii)									
LET. TESORO 1 AÑO									
VaR condicional del valor liquidativo(iii)									

(i) Volatilidad histórica: Indica el riesgo de un valor en un periodo, a mayor volatilidad mayor riesgo. A modo comparativo se ofrece la volatilidad de la Letra del Tesoro a 1 año o (del índice de referencia si existe en folleto). Sólo se informa de la volatilidad para los períodos con política de inversión homogénea.

(ii) VaR histórico del valor liquidativo: Indica lo máximo que se puede perder, con un nivel de confianza del 99%, en el plazo de 1 mes, si se repitiese el comportamiento de la IIC de los últimos 5 años. El dato es a finales del periodo de referencia.


(iii) VaR condicional del valor liquidativo: Indica la pérdida media esperada en el resto de los casos.

Gastos (% s/ patrimonio medio)	Acumulado año t actual	Anual			
		Año t-1	Año t-2	Año t-3	Año t-5
Ratio total de gastos (iv)					

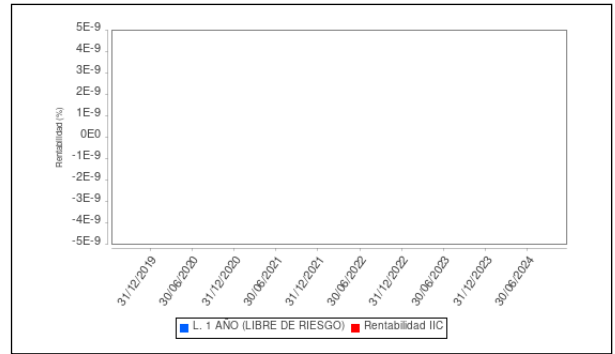
(iv) Incluye los gastos directos soportados en el periodo de referencia: comisión de gestión sobre patrimonio, comisión de depositario, auditoría, servicios bancarios (salvo gastos de financiación), y resto de gastos de gestión corriente, en términos de porcentaje sobre patrimonio medio del periodo. En el caso de fondos/compartimentos que invierten más de un 10% de su patrimonio en otras IIC se incluyen también los gastos soportados indirectamente, derivados de esas inversiones, que incluyen las comisiones de suscripción y de reembolso. Este ratio no incluye la comisión de gestión sobre resultados ni los costes de transacción por la compraventa de valores.

En el caso de inversiones en IIC que no calculan su ratio de gastos, éste se ha estimado para incorporarlo en el ratio de gastos.

### Evolución del valor liquidativo últimos 5 años



### Rentabilidad semestral de los últimos 5 años



## CLASE F .Divisa EUR

### Rentabilidad (% sin anualizar)

Acumulado año t actual		Anual			
Con último VL estimado	Con último VL definitivo	Año t-1	Año t-2	Año t-3	Año t-5

El último VL definitivo es de fecha: 18-12-2024

La periodicidad de cálculo del valor liquidativo es trimestral

Recuerde que rentabilidades pasadas no presuponen rentabilidades futuras. Sólo se informa si se ha mantenido una política de inversión homogénea en el período.

Medidas de riesgo (%)	Acumulado año t actual	Trimestral			Anual				
		Último trim (0)	Trim-1	Trim-2	Trim-3	Año t-1	Año t-2	Año t-3	Año t-5
Volatilidad(i) de:									
Valor liquidativo									
VaR histórico del valor liquidativo(ii)									
LET. TESORO 1 AÑO									
VaR condicional del valor liquidativo(iii)									

(i) Volatilidad histórica: Indica el riesgo de un valor en un periodo, a mayor volatilidad mayor riesgo. A modo comparativo se ofrece la volatilidad de la Letra del Tesoro a 1 año o (del índice de referencia si existe en folleto). Sólo se informa de la volatilidad para los períodos con política de inversión homogénea.

(ii) VaR histórico del valor liquidativo: Indica lo máximo que se puede perder, con un nivel de confianza del 99%, en el plazo de 1 mes, si se repitiese el comportamiento de la IIC de los últimos 5 años. El dato es a finales del periodo de referencia.

(iii) VaR condicional del valor liquidativo: Indica la pérdida media esperada en el resto de los casos.

Gastos (% s/ patrimonio medio)	Acumulado año t actual	Anual			
		Año t-1	Año t-2	Año t-3	Año t-5
Ratio total de gastos (iv)					

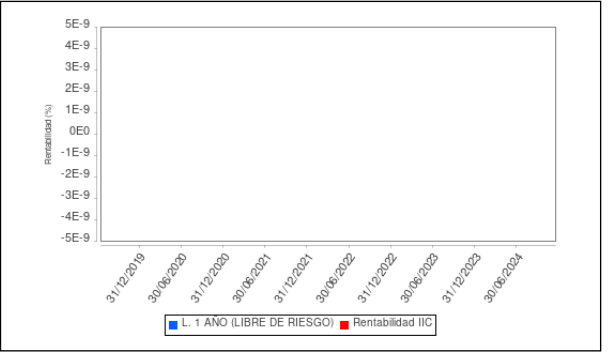
(iv) Incluye los gastos directos soportados en el periodo de referencia: comisión de gestión sobre patrimonio, comisión de depositario, auditoría, servicios bancarios (salvo gastos de financiación), y resto de gastos de gestión corriente, en términos de porcentaje sobre patrimonio medio del periodo. En el caso de fondos/compartimentos que invierten más de un 10% de su patrimonio en otras IIC se incluyen también los gastos soportados indirectamente, derivados de esas inversiones, que incluyen las comisiones de suscripción y de reembolso. Este ratio no incluye la comisión de gestión sobre resultados ni los costes de transacción por la compraventa de valores.

En el caso de inversiones en IIC que no calculan su ratio de gastos, éste se ha estimado para incorporarlo en el ratio de gastos.

### Evolución del valor liquidativo últimos 5 años



### Rentabilidad semestral de los últimos 5 años



## CLASE G .Divisa EUR

### Rentabilidad (% sin anualizar)

Acumulado año t actual		Anual			
Con último VL estimado	Con último VL definitivo	Año t-1	Año t-2	Año t-3	Año t-5

El último VL definitivo es de fecha: 18-12-2024

La periodicidad de cálculo del valor liquidativo es trimestral

Recuerde que rentabilidades pasadas no presuponen rentabilidades futuras. Sólo se informa si se ha mantenido una política de inversión homogénea en el período.

Medidas de riesgo (%)	Acumulado año t actual	Trimestral			Anual				
		Último trim (0)	Trim-1	Trim-2	Trim-3	Año t-1	Año t-2	Año t-3	Año t-5
Volatilidad(i) de:									
Valor liquidativo									
VaR histórico del valor liquidativo(ii)									
LET. TESORO 1 AÑO									
VaR condicional del valor liquidativo(iii)									

(i) Volatilidad histórica: Indica el riesgo de un valor en un periodo, a mayor volatilidad mayor riesgo. A modo comparativo se ofrece la volatilidad de la Letra del Tesoro a 1 año o (del índice de referencia si existe en folleto). Sólo se informa de la volatilidad para los períodos con política de inversión homogénea.

(ii) VaR histórico del valor liquidativo: Indica lo máximo que se puede perder, con un nivel de confianza del 99%, en el plazo de 1 mes, si se repitiese el comportamiento de la IIC de los últimos 5 años. El dato es a finales del periodo de referencia.

(iii) VaR condicional del valor liquidativo: Indica la pérdida media esperada en el resto de los casos.

Gastos (% s/ patrimonio medio)	Acumulado año t actual	Anual			
		Año t-1	Año t-2	Año t-3	Año t-5
Ratio total de gastos (iv)					

(iv) Incluye los gastos directos soportados en el periodo de referencia: comisión de gestión sobre patrimonio, comisión de depositario, auditoría, servicios bancarios (salvo gastos de financiación), y resto de gastos de gestión corriente, en términos de porcentaje sobre patrimonio medio del periodo. En el caso de fondos/compartimentos que invierten más de un 10% de su patrimonio en otras IIC se incluyen también los gastos soportados indirectamente, derivados de esas inversiones, que incluyen las comisiones de suscripción y de reembolso. Este ratio no incluye la comisión de gestión sobre resultados ni los costes de transacción por la compraventa de valores.

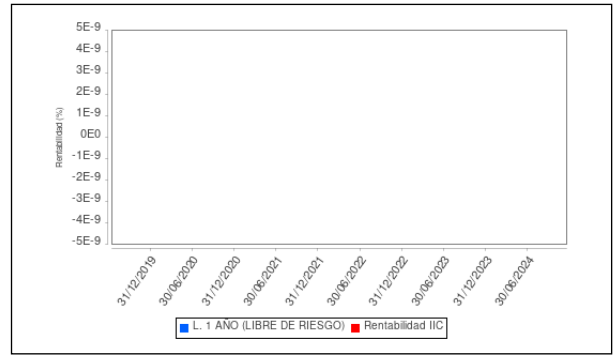
En el caso de inversiones en IIC que no calculan su ratio de gastos, éste se ha estimado para incorporarlo en el ratio de gastos.



### Evolución del valor liquidativo últimos 5 años



### Rentabilidad semestral de los últimos 5 años



## CLASE H .Divisa EUR

### Rentabilidad (% sin anualizar)

Acumulado año t actual		Anual			
Con último VL estimado	Con último VL definitivo	Año t-1	Año t-2	Año t-3	Año t-5

El último VL definitivo es de fecha: 18-12-2024

La periodicidad de cálculo del valor liquidativo es trimestral

Recuerde que rentabilidades pasadas no presuponen rentabilidades futuras. Sólo se informa si se ha mantenido una política de inversión homogénea en el período.

Medidas de riesgo (%)	Acumulado año t actual	Trimestral			Anual				
		Último trim (0)	Trim-1	Trim-2	Trim-3	Año t-1	Año t-2	Año t-3	Año t-5
Volatilidad(i) de:									
Valor liquidativo									
VaR histórico del valor liquidativo(ii)									
LET. TESORO 1 AÑO									
VaR condicional del valor liquidativo(iii)									

(i) Volatilidad histórica: Indica el riesgo de un valor en un periodo, a mayor volatilidad mayor riesgo. A modo comparativo se ofrece la volatilidad de la Letra del Tesoro a 1 año o (del índice de referencia si existe en folleto). Sólo se informa de la volatilidad para los períodos con política de inversión homogénea.

(ii) VaR histórico del valor liquidativo: Indica lo máximo que se puede perder, con un nivel de confianza del 99%, en el plazo de 1 mes, si se repitiese el comportamiento de la IIC de los últimos 5 años. El dato es a finales del periodo de referencia.


(iii) VaR condicional del valor liquidativo: Indica la pérdida media esperada en el resto de los casos.

Gastos (% s/ patrimonio medio)	Acumulado año t actual	Anual			
		Año t-1	Año t-2	Año t-3	Año t-5
Ratio total de gastos (iv)					

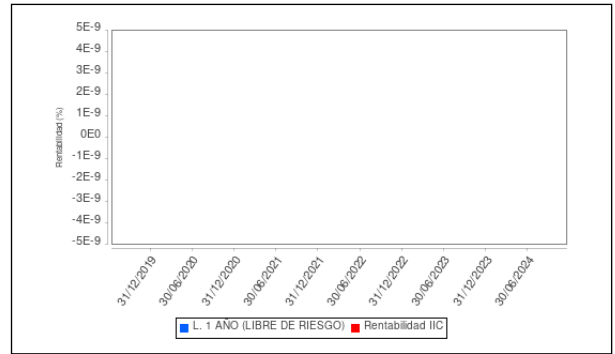
(iv) Incluye los gastos directos soportados en el periodo de referencia: comisión de gestión sobre patrimonio, comisión de depositario, auditoría, servicios bancarios (salvo gastos de financiación), y resto de gastos de gestión corriente, en términos de porcentaje sobre patrimonio medio del periodo. En el caso de fondos/compartimentos que invierten más de un 10% de su patrimonio en otras IIC se incluyen también los gastos soportados indirectamente, derivados de esas inversiones, que incluyen las comisiones de suscripción y de reembolso. Este ratio no incluye la comisión de gestión sobre resultados ni los costes de transacción por la compraventa de valores.

En el caso de inversiones en IIC que no calculan su ratio de gastos, éste se ha estimado para incorporarlo en el ratio de gastos.

### Evolución del valor liquidativo últimos 5 años



### Rentabilidad semestral de los últimos 5 años



## CLASE I .Divisa EUR

### Rentabilidad (% sin anualizar)

Acumulado año t actual		Anual			
Con último VL estimado	Con último VL definitivo	Año t-1	Año t-2	Año t-3	Año t-5

El último VL definitivo es de fecha: 18-12-2024

La periodicidad de cálculo del valor liquidativo es trimestral

Recuerde que rentabilidades pasadas no presuponen rentabilidades futuras. Sólo se informa si se ha mantenido una política de inversión homogénea en el período.

Medidas de riesgo (%)	Acumulado año t actual	Trimestral			Anual				
		Último trim (0)	Trim-1	Trim-2	Trim-3	Año t-1	Año t-2	Año t-3	Año t-5
Volatilidad(i) de:									
Valor liquidativo									
VaR histórico del valor liquidativo(ii)									
LET. TESORO 1 AÑO									
VaR condicional del valor liquidativo(iii)									

(i) Volatilidad histórica: Indica el riesgo de un valor en un periodo, a mayor volatilidad mayor riesgo. A modo comparativo se ofrece la volatilidad de la Letra del Tesoro a 1 año o (del índice de referencia si existe en folleto). Sólo se informa de la volatilidad para los períodos con política de inversión homogénea.

(ii) VaR histórico del valor liquidativo: Indica lo máximo que se puede perder, con un nivel de confianza del 99%, en el plazo de 1 mes, si se repitiese el comportamiento de la IIC de los últimos 5 años. El dato es a finales del periodo de referencia.


(iii) VaR condicional del valor liquidativo: Indica la pérdida media esperada en el resto de los casos.

Gastos (% s/ patrimonio medio)	Acumulado año t actual	Anual			
		Año t-1	Año t-2	Año t-3	Año t-5
Ratio total de gastos (iv)					

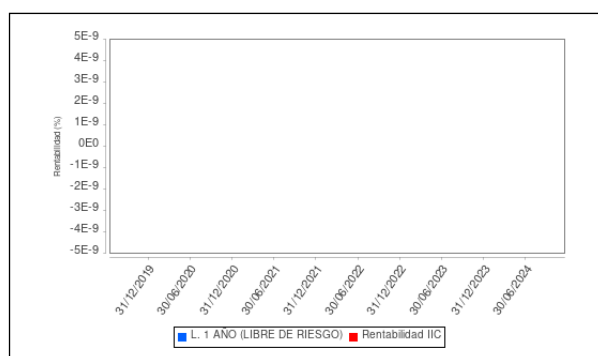
(iv) Incluye los gastos directos soportados en el periodo de referencia: comisión de gestión sobre patrimonio, comisión de depositario, auditoría, servicios bancarios (salvo gastos de financiación), y resto de gastos de gestión corriente, en términos de porcentaje sobre patrimonio medio del periodo. En el caso de fondos/compartimentos que invierten más de un 10% de su patrimonio en otras IIC se incluyen también los gastos soportados indirectamente, derivados de esas inversiones, que incluyen las comisiones de suscripción y de reembolso. Este ratio no incluye la comisión de gestión sobre resultados ni los costes de transacción por la compraventa de valores.

En el caso de inversiones en IIC que no calculan su ratio de gastos, éste se ha estimado para incorporarlo en el ratio de gastos.

### Evolución del valor liquidativo últimos 5 años



### Rentabilidad semestral de los últimos 5 años



### 2.3 Distribución del patrimonio al cierre del período (Importes en miles de EUR)

Distribución del patrimonio	Fin período actual		Fin período anterior	
	Importe	% sobre patrimonio	Importe	% sobre patrimonio
(+) INVERSIONES FINANCIERAS	0	0,00		
* Cartera interior	0	0,00		
* Cartera exterior	0	0,00		
* Intereses de la cartera de inversión	0	0,00		
* Inversiones dudosas, morosas o en litigio	0	0,00		
(+) LIQUIDEZ (TESORERÍA)	1.337	100,00		
(+/-) RESTO	0	0,00		
<b>TOTAL PATRIMONIO</b>	<b>1.337</b>	<b>100,00 %</b>		<b>100,00 %</b>

Notas:

El período se refiere al trimestre o semestre, según sea el caso.

Las inversiones financieras se informan a valor e estimado de realización.

### 2.4 Estado de variación patrimonial

	% sobre patrimonio medio			% variación respecto fin periodo anterior
	Variación del período actual	Variación del período anterior	Variación acumulada anual	
PATRIMONIO FIN PERIODO ANTERIOR (miles de EUR)	0		0	
± Suscripciones/ reembolsos (neto)	0,00		0,00	0,00
- Beneficios brutos distribuidos	0,00		0,00	0,00
± Rendimientos netos	0,00		0,00	0,00
(+) Rendimientos de gestión	0,00		0,00	0,00
(-) Gastos repercutidos	0,00		0,00	0,00
- Comisión de gestión	0,00		0,00	0,00
- Gastos de financiación	0,00		0,00	0,00
- Otros gastos repercutidos	0,00		0,00	0,00
(+) Ingresos	0,00		0,00	0,00
<b>PATRIMONIO FIN PERIODO ACTUAL (miles de EUR)</b>	<b>1.337</b>		<b>1.337</b>	

Nota: El período se refiere al trimestre o semestre, según sea el caso.

### 3. Inversiones financieras

Crespo Comercial

Compañía dedicada a la comercialización, instalación y mantenimiento de sistemas de protección, detección, extinción contra incendios, planes de evacuación y proyectos. Tiene más de 40 años de experiencia en el sector y está entre los líderes del mercado de Castilla y Leon. El sector de la protección contra incendios está en claro crecimiento impulsado por la fuerte y estricta normativa de la UE. La compañía ha sido adquirida por una plataforma que lleva más de 4 años invirtiendo en el sector y cuenta con más de 20 compañías del sector en su portfolio.

### 4. Hechos relevantes

	SI	NO
a. Suspensión temporal de suscripciones/reembolsos		X
b. Reanudación de suscripciones/reembolsos		X
c. Reembolso de patrimonio significativo		X
d. Endeudamiento superior al 5% del patrimonio		X
e. Sustitución de la sociedad gestora		X
f. Sustitución de la entidad depositaria		X
g. Cambio de control de la sociedad gestora		X
h. Cambio en elementos esenciales del folleto informativo		X
i. Autorización del proceso de fusión		X
j. Otros hechos relevantes	X	

### 5. Anexo explicativo de hechos relevantes

Cabe destacar que el 03 de diciembre del 2024 se alcanzó la fecha del primer Cierre del fondo.

### 6. Operaciones vinculadas y otras informaciones

	SI	NO
a. Partícipes significativos en el patrimonio del fondo (porcentaje superior al 20%)		X
b. Modificaciones de escasa relevancia en el Reglamento		X
c. Gestora y el depositario son del mismo grupo (según artículo 4 de la LMV)		X
d. Se han realizado operaciones de adquisición y venta de valores en los que el depositario ha actuado como vendedor o comprador, respectivamente		X
e. Se han adquirido valores o instrumentos financieros emitidos o avalados por alguna entidad del grupo de la gestora o depositario, o alguno de éstos ha actuado de colocador, asegurador, director o asesor o se han prestado valores a entidades vinculadas.		X
f. Se han adquirido valores o instrumentos financieros cuya contrapartida ha sido una entidad del grupo de la gestora o depositario u otra IIC gestionada por la misma gestora u otra gestora del grupo.		X
g. Se han percibido ingresos por entidades del grupo de la gestora que tienen como origen comisiones o gastos satisfechos por la IIC.		X
h. Diferencias superiores al 10% entre valor liquidativo estimado y el definitivo a la misma fecha		X
i. Se ha ejercido el derecho de disposición sobre garantías otorgadas (sólo aplicable a FIL)		X
j. Otras informaciones u operaciones vinculadas		X

	Al final del periodo
k. % endeudamiento medio del periodo	
l. % patrimonio afectado por operaciones estructuradas de terceros en las que la IIC actúe como subyacente.	
m. % patrimonio vinculado a posiciones propias del personal de la sociedad gestora o de los promotores	

## 7. Anexo explicativo sobre operaciones vinculadas y otras informaciones

No aplicable.

## 8. Información y advertencias a instancia de la CNMV

No aplicable.

## 9. Anexo explicativo del informe periódico

### 1. SITUACION DE LOS MERCADOS Y EVOLUCIÓN DEL FONDO.

#### a) Visión de la gestora/sociedad sobre la situación de los mercados.

España es actualmente uno de los mercados de deuda privada de más rápido crecimiento en Europa. Las tendencias de desintermediación y consolidación bancaria (Caixa / Bankia) se aceleran post covid, dejando más espacio para la deuda privada.

Tanto los corporates como los fondos de capital privado se acercan ahora para trabajar con fondos de deuda privada en busca de soluciones de financiación más flexibles (adquisiciones, capex, LBO ...)

La originacion de nuevas transacciones ha empezado en septiembre 2024. Desde esa fecha, hemos originado 53 transacciones de las cuales 7 se han analizado en detalle. Un total de 2 se han presentado a nuestro Comité, siendo que 1 de ellas se ha cerrado y otra está aprobada pero pendiente de cerrar.

#### b) Decisiones generales de inversión adoptadas.

Dentro del folleto de Offering Memorandum del fondo, hemos trabajado en identificar compañías con necesidades de capital que tuvieran un historial financiero probado, modelo de negocio resistente y fuerte generación de caja. Hemos evitado las situaciones oportunistas.

El Fondo realizó su primera inversión en diciembre de 2024 en Crespo Comercial (7,25 millones de euros), una compañía dedicada a la protección contra incendios. El rendimiento esperado es c.10% en una transacción con un nivel riesgo/retorno atractivo.

#### c) Índice de referencia.

No aplica

#### d) Evolución del Patrimonio, participes, rentabilidad y gastos de la IIC.

El patrimonio del fondo actualmente en el segundo semestre es de 14.215.000 euros. Siendo el total de participes 31.

e) Rendimiento del fondo en comparación con el resto de fondos de la gestora.

No aplica

## 2. INFORMACION SOBRE LAS INVERSIONES.

a) Inversiones concretas realizadas durante el periodo.

b) Operativa de préstamo de valores.

No aplica

c) Operativa en derivados y adquisición temporal de activos.

No aplica

d) Otra información sobre inversiones.

No aplica

## 3. EVOLUCION DEL OBJETIVO CONCRETO DE RENTABILIDAD.

La primera y única operación computa un tipo medio bruto compuesto cercano al 10%

## 4. RIESGO ASUMIDO POR EL FONDO.

No aplica

## 5. EJERCICIO DERECHOS POLITICOS.



No aplica

6. INFORMACION Y ADVERTENCIAS CNMV.

No aplica

7. ENTIDADES BENEFICIARIAS DEL FONDO SOLIDARIO E IMPORTE CEDIDO A LAS MISMAS.

No aplica

8. COSTES DERIVADOS DEL SERVICIO DE ANALISIS.

No aplica

9. COMPARTIMENTOS DE PROPOSITO ESPECIAL (SIDE POCKETS).

No aplica

10. PERSPECTIVAS DE MERCADO Y ACTUACION PREVISIBLE DEL FONDO.

Consideramos que en los próximos meses el ritmo de potenciales operaciones en el marco de la financiación alternativa para el MidMarket seguirá creciendo.

El fondo está en periodo de inversión y tiene el objetivo de seguir ejecutando nuevas operaciones (entre 5 y 8 estimadas en 2025).

**10. Información sobre la política de remuneración**

La remuneración total abonada en el año 2024 al personal de la Gestora fue 22.084.940 euros. De esta remuneración total, se corresponde a remuneración fija 8.918.509 euros y a remuneración variable 13.166.430 euros, de la que 6.033.997 euros correspondieron a remuneración variable ligada a la comisión de gestión variable de las IIC. El número total de beneficiarios en el año 2024 es de 125 empleados (a 31/12/2024 había 88 empleados). El número de empleados beneficiarios de remuneración variable fue de 93.

A fecha del informe la remuneración total abonada a los altos cargos fue de 12.588.610 euros (19 personas son altos cargos), que se desglosa en una remuneración fija total de 3.777.148 euros y una remuneración variable total de 8.811.463 euros, de la que 4.368.633 euros correspondieron a remuneración variable ligada a la comisión de gestión

variable de las IIC. En cuanto a al colectivo identificado cuya actuación tenga una incidencia material en el perfil riesgo de la IIC, éstos son 20 personas y han recibido una remuneración total de 12.760.268 euros (remuneración fija de 3.900.739 euros y remuneración variable de 8.859.530 euros, de la que 4.373.700 euros correspondieron a remuneración variable ligada a la comisión de gestión variable de las IIC)

Arcano Capital SGIIC, S.A.U. se encuentra adherida al modelo de retribución y compensación del Grupo Arcano Partners a nivel global. Los principios de este modelo retributivo se centran en recompensar el desempeño, la rentabilidad a largo plazo, el buen gobierno corporativo y el estricto control del riesgo, y son revisados con carácter periódico (como mínimo con carácter anual), para actualizarla y asegurar su adecuación a los requerimientos legales. En concreto, dichos principios son: 1) Atraer y comprometer a un colectivo de empleados diverso y con talento; 2) Gestión eficaz del desempeño individual y de la comunicación, 3) Alinear la remuneración con la rentabilidad sostenible y 4) Apoyo adecuado y asunción de riesgos controlado.

El modelo de remuneración incluye un elemento fijo (salario y beneficios sociales) y otro variable (bonus). La proporción entre la retribución fija y variable resulta acorde con lo establecido en la normativa y lo recomendado por las entidades supervisoras. La retribución variable se basa en los resultados económicos obtenidos por la compañía y en la evaluación del rendimiento, la actitud y la aptitud del empleado. Dado que no existen elementos de retribución variable garantizados, la flexibilidad de la estructura de compensación es tal que es posible suprimir totalmente la remuneración variable.

#### **11. Información sobre las operaciones de financiación de valores, reutilización de las garantías y swaps de rendimiento total (Reglamento UE 2015/2365)**

No aplicable.