

## BANKINTER BOLSA ESPAÑA OBJETIVO 2027, FI

Nº Registro CNMV: 1720

**Informe** Trimestral del Tercer Trimestre 2022

**Gestora:** 1) BANKINTER GESTION DE ACTIVOS, S.A., S.G.I.I.C.      **Depositario:** BANKINTER, S.A.      **Auditor:**  
PricewaterhouseCoopers Auditores, S. L.

**Grupo Gestora:**      **Grupo Depositario:** BANKINTER      **Rating Depositario:** BBB+ S&P

El presente informe, junto con los últimos informes periódicos, se encuentran disponibles por medios telemáticos en <http://www.bankinter.com>.

La Entidad Gestora atenderá las consultas de los clientes, relacionadas con las IIC gestionadas en:

### Dirección

Servicio Atención al Cliente Bankinter - Avenida de Bruselas, 12 28108 - Alcobendas Madrid - 900802081

### Correo Electrónico

N/D

Asimismo cuenta con un departamento o servicio de atención al cliente encargado de resolver las quejas y reclamaciones. La CNMV también pone a su disposición la Oficina de Atención al Inversor (902 149 200, e-mail: [inversores@cnmv.es](mailto:inversores@cnmv.es)).

## INFORMACIÓN FONDO

Fecha de registro: 28/01/1999

### 1. Política de inversión y divisa de denominación

#### Categoría

Tipo de fondo:

Otros

Vocación inversora: IIC con Objetivo Concreto de Rentabilidad No Garantizado

Perfil de Riesgo: 1, en una escala del 1 al 7

#### Descripción general

Política de inversión: Objetivo de rentabilidad NO garantizado: obtener a vencimiento (1.4.27) el 100% del valor liquidativo a 5.8.22 (VLI), incrementado, de ser positiva, por el 55% de la variación punto a punto del índice Ibex35. El valor inicial del índice Ibex35 será el precio oficial de cierre del día 8.8.22. El valor final del índice será el precio oficial de cierre del día 17.3.27. TAE NO GARANTIZADA MINIMA del 0% para suscripciones a 5.8.22 mantenidas a vencimiento. TAE depende de cuando suscriba.

Hasta 5.8.22 inclusive y tras el vencimiento, invierte en activos que preserven y estabilicen el valor liquidativo.

Durante la estrategia, se invierte en renta fija pública/privada, en euros, de emisores y mercados OCDE (principalmente Deuda Pública italiana), con vencimiento próximo a la estrategia y liquidez, y si es necesario, en cédulas, titulaciones sobre cédulas multicedentes y hasta 30% en depósitos, en euros, de OCDE. A fecha de compra, las emisiones tendrán al menos calidad media (mínimo BBB-) o si fuera inferior, el rating del reino de España en cada momento.

La rentabilidad bruta estimada de la cartera de renta fija y liquidez será al vencimiento de la estrategia del 11,73%, lo cual permitirá, de no materializarse otros riesgos, alcanzar la parte fija del objetivo de rentabilidad (es decir, el 100% del VLI) y cubrir las comisiones de gestión, depósito y gastos previstos del Fondo, estimados en un 2,65% para todo el periodo de referencia. Se invertirá al inicio un 7,57% del patrimonio en una OTC para lograr la parte variable del objetivo.

FI no cumple la Directiva 2009/65/CE.

Se podrá invertir más del 35% del patrimonio en valores emitidos o avalados por un Estado de la UE, una Comunidad Autónoma, una Entidad Local, los Organismos Internacionales de los que España sea miembro y Estados con solvencia no inferior a la de España. En relación con estas inversiones, el fondo no cumple con los requisitos generales de diversificación.

La IIC no diversifica las inversiones en los activos mencionados anteriormente en, al menos, seis emisiones diferentes. La inversión en valores de una misma emisión podrá superar el 30% del activo de la IIC.

Se podrá operar con derivados negociados en mercados organizados de derivados con la finalidad de cobertura y de inversión y no negociados en mercados organizados de derivados con la finalidad de conseguir el objetivo concreto de rentabilidad. Esta operativa comporta riesgos por la posibilidad de que la cobertura no sea perfecta, por el apalancamiento que conllevan y por la inexistencia de una cámara de compensación. El grado máximo de exposición al riesgo de mercado a través de instrumentos financieros derivados es el importe del patrimonio neto.

Con el fin de poder alcanzar el objetivo de rentabilidad, no se valorarán los instrumentos financieros derivados que se utilicen hasta el 05.08.22, inclusive., por lo que, cuando estos se valoren, podrán producirse oscilaciones apreciables en el valor liquidativo de la participación que no afectarán al objetivo de rentabilidad.

#### **Operativa en instrumentos derivados**

Una información más detallada sobre la política de inversión del Fondo se puede encontrar en su folleto informativo.

**Divisa de denominación** EUR

## 2. Datos económicos

	Periodo actual	Periodo anterior	2022	2021
Índice de rotación de la cartera	1,92	0,00	1,60	0,00
Rentabilidad media de la liquidez (% anualizado)	-0,04	-0,18	-0,10	-0,09

Nota: El período se refiere al trimestre o semestre, según sea el caso. En el caso de IIC cuyo valor liquidativo no se determine diariamente, éste dato y el de patrimonio se refieren a los últimos disponibles

### 2.1.b) Datos generales.

Cuando no exista información disponible las correspondientes celdas aparecerán en blanco

	Periodo actual	Periodo anterior
Nº de Participaciones	18.728,95	14.677,89
Nº de Partícipes	431	383
Beneficios brutos distribuidos por participación (EUR)	0,00	0,00
Inversión mínima (EUR)	500	

Fecha	Patrimonio fin de periodo (miles de EUR)	Valor liquidativo fin del período (EUR)
Periodo del informe	11.704	624,9381
2021	13.261	671,9478
2020	15.172	678,4569
2019	16.194	678,0050

Comisiones aplicadas en el período, sobre patrimonio medio

	% efectivamente cobrado						Base de cálculo	Sistema de imputación
	Periodo			Acumulada				
	s/patrimonio	s/resultados	Total	s/patrimonio	s/resultados	Total		
Comisión de gestión	0,07	0,00	0,07	0,26	0,00	0,26	patrimonio	
Comisión de depositario			0,02			0,05	patrimonio	

## 2.2 Comportamiento

Cuando no exista información disponible las correspondientes celdas aparecerán en blanco

### A) Individual. Divisa EUR

Rentabilidad (% sin anualizar)	Acumulad o año t actual	Trimestral				Anual			
		Último trim (0)	Trim-1	Trim-2	Trim-3	Año t-1	Año t-2	Año t-3	Año t-5
Rentabilidad IIC		-6,62							

Rentabilidades extremas (i)	Trimestre actual		Último año		Últimos 3 años	
	%	Fecha	%	Fecha	%	Fecha
Rentabilidad mínima (%)	-1,38	23-09-2022				
Rentabilidad máxima (%)	0,96	28-09-2022				

(i) Sólo se informa para las clases con una antigüedad mínima del periodo solicitado y siempre que no se haya modificado su vocación inversora

Se refiere a las rentabilidades máximas y mínimas entre dos valores liquidativos consecutivos.

La periodicidad de cálculo del valor liquidativo es *diaria*

Recuerde que rentabilidades pasadas no presuponen rentabilidades futuras. Sólo se informa si se ha mantenido una política de inversión homogénea en el período.

Medidas de riesgo (%)	Acumulad o año t actual	Trimestral				Anual			
		Último trim (0)	Trim-1	Trim-2	Trim-3	Año t-1	Año t-2	Año t-3	Año t-5
Volatilidad(ii) de:									
Valor liquidativo		7,10							
Ibex-35		16,29							
Letra Tesoro 1 año		1,77							
VaR histórico del valor liquidativo(iii)		2,86							

(ii) Volatilidad histórica: Indica el riesgo de un valor en un periodo, a mayor volatilidad mayor riesgo. A modo comparativo se ofrece la volatilidad de distintas referencias. Sólo se informa de la volatilidad para los períodos con política de inversión homogénea.

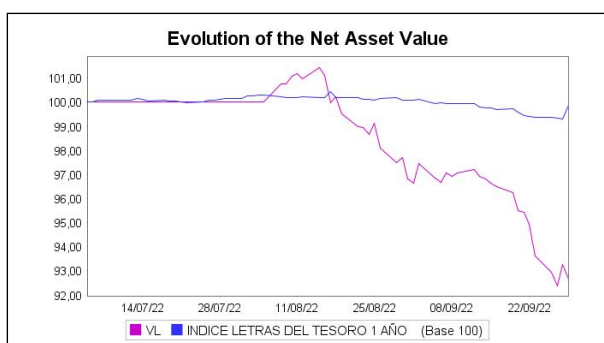
(iii) VaR histórico del valor liquidativo: Indica lo máximo que se puede perder, con un nivel de confianza del 99%, en el plazo de 1 mes, si se repitiese el comportamiento de la IIC de los últimos 5 años. El dato es a finales del periodo de referencia.

Gastos (% s/ patrimonio medio)	Acumulado 2022	Trimestral				Anual			
		Último trim (0)	Trim-1	Trim-2	Trim-3	2021	2020	2019	2017
Ratio total de gastos (iv)	0,36	0,12	0,09	0,15	0,16	0,63	0,62	0,62	0,62

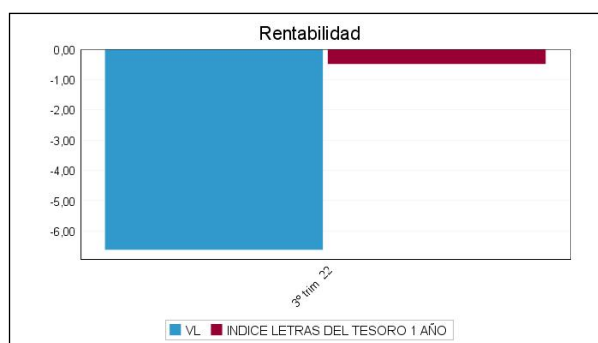
(iv) Incluye los gastos directos soportados en el periodo de referencia: comisión de gestión sobre patrimonio, comisión de depositario, auditoría, servicios bancarios (salvo gastos de financiación), y resto de gastos de gestión corriente, en términos de porcentaje sobre patrimonio medio del periodo. En el caso de fondos/compartimentos que invierten más de un 10% de su patrimonio en otras IIC este ratio incluye, de forma adicional al anterior, los gastos soportados indirectamente, derivados de esas inversiones, que incluyen las comisiones de suscripción y reembolso. Este ratio no incluye la comisión de gestión sobre resultados ni los costes de transacción por la compraventa de valores.

En el caso de inversiones en IIC que no calculan su ratio de gastos, éste se ha estimado para incorporarlo en el ratio de gastos.

### Evolución del valor liquidativo últimos 5 años



### Rentabilidad trimestral de los últimos 3 años



El 24/06/2022 se modificó la política de inversión del fondo. Por este motivo, se omite información histórica en determinados apartados de este informe anterior a esta fecha para periodos completos en los que el fondo no haya mantenido esta nueva política de inversión, entre ellos, en los gráficos de evolución del valor liquidativo y rentabilidad semestral/trimestral, conforme a lo establecido en la Circular 4/2008, de 11 de septiembre, de la CNMV. "Se puede encontrar información adicional en el Anexo de este informe"

### B) Comparativa

Durante el periodo de referencia, la rentabilidad media en el periodo de referencia de los fondos gestionados por la Sociedad Gestora se presenta en el cuadro adjunto. Los fondos se agrupan según su vocación inversora.

Vocación inversora	Patrimonio gestionado* (miles de euros)	Nº de partícipes*	Rentabilidad Trimestral media**
Renta Fija Euro	617.234	22.876	-2,16
Renta Fija Internacional	25.435	745	-1,81
Renta Fija Mixta Euro	159.841	3.418	-2,18
Renta Fija Mixta Internacional	3.349.709	23.497	-2,21
Renta Variable Mixta Euro	58.780	2.277	-4,70
Renta Variable Mixta Internacional	2.739.670	21.892	-2,35
Renta Variable Euro	244.779	11.370	-6,80
Renta Variable Internacional	1.050.427	55.463	-3,78
IIC de Gestión Pasiva	0	0	0,00
Garantizado de Rendimiento Fijo	40.881	1.271	-0,80
Garantizado de Rendimiento Variable	739.800	20.631	-2,27
De Garantía Parcial	9.180	357	-2,03
Retorno Absoluto	18.286	1.275	-2,16
Global	78.534	4.900	0,21
FMM a Corto Plazo de Valor Liquidativo Variable	0	0	0,00
FMM a Corto Plazo de Valor Liq. Constante de Deuda Pública	0	0	0,00
FMM a Corto Plazo de Valor Liquidativo de Baja Volatilidad	0	0	0,00
FMM Estándar de Valor Liquidativo Variable	0	0	0,00
Renta Fija Euro Corto Plazo	1.410.550	21.341	-0,39
IIC que Replica un Índice	0	0	0,00
IIC con Objetivo Concreto de Rentabilidad No Garantizado	30.905	1.070	-6,21
<b>Total fondos</b>	<b>10.574.010</b>	<b>192.383</b>	<b>-2,27</b>

\*Medias.

\*\*Rentabilidad media ponderada por patrimonio medio de cada FI en el periodo

### 2.3 Distribución del patrimonio al cierre del período (Importes en miles de EUR)

	Fin período actual	Fin período anterior
--	--------------------	----------------------

Distribución del patrimonio	Fin período actual		Fin período anterior	
	Importe	% sobre patrimonio	Importe	% sobre patrimonio
(+) INVERSIONES FINANCIERAS	11.555	98,73	0	0,00
* Cartera interior	567	4,84	0	0,00
* Cartera exterior	10.904	93,16	0	0,00
* Intereses de la cartera de inversión	84	0,72	0	0,00
* Inversiones dudosas, morosas o en litigio	0	0,00	0	0,00
(+) LIQUIDEZ (TESORERÍA)	1.077	9,20	9.825	100,02
(+/-) RESTO	-928	-7,93	-2	-0,02
<b>TOTAL PATRIMONIO</b>	<b>11.704</b>	<b>100,00 %</b>	<b>9.823</b>	<b>100,00 %</b>

Notas:

El período se refiere al trimestre o semestre, según sea el caso.

Las inversiones financieras se informan a valor e estimado de realización.

## 2.4 Estado de variación patrimonial

	% sobre patrimonio medio			% variación respecto fin periodo anterior
	Variación del período actual	Variación del período anterior	Variación acumulada anual	
PATRIMONIO FIN PERIODO ANTERIOR (miles de EUR)	9.823	13.139	13.261	
± Suscripciones/ reembolsos (neto)	22,71	-28,31	-5,46	-182,22
- Beneficios brutos distribuidos	0,00	0,00	0,00	0,00
± Rendimientos netos	-6,97	-0,12	-7,22	5.697,85
(+) Rendimientos de gestión	-6,85	-0,04	-6,86	18.762,23
+ Intereses	0,30	0,01	0,57	2.625,92
+ Dividendos	0,00	0,00	0,00	0,00
± Resultados en renta fija (realizadas o no)	-6,54	-0,05	-6,83	13.714,68
± Resultados en renta variable (realizadas o no)	0,00	0,00	0,00	0,00
± Resultados en depósitos (realizadas o no)	0,00	0,00	0,00	0,00
± Resultado en derivados (realizadas o no)	-0,62	0,00	-0,60	0,00
± Resultado en IIC (realizados o no)	0,00	0,00	0,00	0,00
± Otros resultados	0,00	0,00	0,00	0,00
± Otros rendimientos	0,00	0,00	0,00	0,00
(-) Gastos repercutidos	-0,12	-0,09	-0,36	39,23
- Comisión de gestión	-0,07	-0,07	-0,26	8,55
- Comisión de depositario	-0,02	-0,01	-0,05	23,34
- Gastos por servicios exteriores	0,00	0,00	-0,01	1,10
- Otros gastos de gestión corriente	-0,03	0,00	-0,03	1.114,94
- Otros gastos repercutidos	0,00	0,00	0,00	0,00
(+) Ingresos	0,00	0,00	0,00	0,00
+ Comisiones de descuento a favor de la IIC	0,00	0,00	0,00	0,00
+ Comisiones retrocedidas	0,00	0,00	0,00	0,00
+ Otros ingresos	0,00	0,00	0,00	0,00
<b>PATRIMONIO FIN PERIODO ACTUAL (miles de EUR)</b>	<b>11.704</b>	<b>9.823</b>	<b>11.704</b>	

Nota: El período se refiere al trimestre o semestre, según sea el caso.

### 3. Inversiones financieras

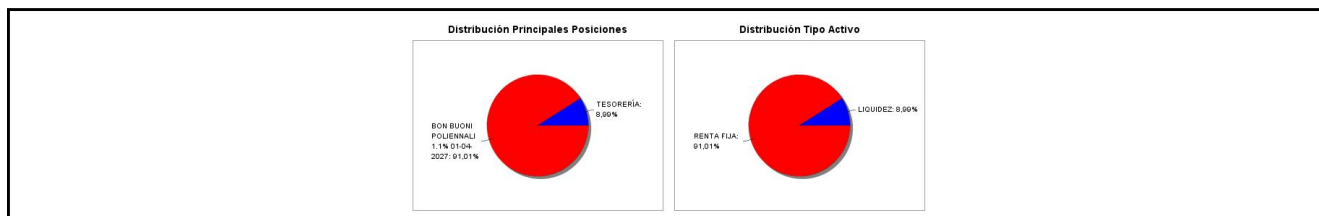
3.1 Inversiones financieras a valor estimado de realización (en miles de EUR) y en porcentaje sobre el patrimonio, al cierre del periodo

Descripción de la inversión y emisor	Periodo actual		Periodo anterior	
	Valor de mercado	%	Valor de mercado	%
TOTAL RENTA FIJA COTIZADA	0	0,00	0	0,00
TOTAL RENTA FIJA NO COTIZADA	0	0,00	0	0,00
TOTAL RF PENDIENTE ADMISION A COTIZACION	0	0,00	0	0,00
TOTAL ADQUISICIÓN TEMPORAL DE ACTIVOS	0	0,00	0	0,00
TOTAL RENTA FIJA	0	0,00	0	0,00
TOTAL RV COTIZADA	0	0,00	0	0,00
TOTAL RV NO COTIZADA	0	0,00	0	0,00
TOTAL RV PENDIENTE ADMISIÓN A COTIZACIÓN	0	0,00	0	0,00
TOTAL RENTA VARIABLE	0	0,00	0	0,00
TOTAL IIC	0	0,00	0	0,00
TOTAL DEPÓSITOS	0	0,00	0	0,00
TOTAL ENTIDADES DE CAPITAL RIESGO + otros	0	0,00	0	0,00
TOTAL INVERSIONES FINANCIERAS INTERIOR	0	0,00	0	0,00
TOTAL RENTA FIJA COTIZADA	10.904	93,16	0	0,00
TOTAL RENTA FIJA NO COTIZADA	0	0,00	0	0,00
TOTAL RF PENDIENTE ADMISION A COTIZACION	0	0,00	0	0,00
TOTAL ADQUISICIÓN TEMPORAL DE ACTIVOS	0	0,00	0	0,00
TOTAL RENTA FIJA	10.904	93,16	0	0,00
TOTAL RV COTIZADA	0	0,00	0	0,00
TOTAL RV NO COTIZADA	0	0,00	0	0,00
TOTAL RV PENDIENTE ADMISIÓN A COTIZACIÓN	0	0,00	0	0,00
TOTAL RENTA VARIABLE	0	0,00	0	0,00
TOTAL IIC	0	0,00	0	0,00
TOTAL DEPÓSITOS	0	0,00	0	0,00
TOTAL ENTIDADES DE CAPITAL RIESGO + otros	0	0,00	0	0,00
TOTAL INVERSIONES FINANCIERAS EXTERIOR	10.904	93,16	0	0,00
TOTAL INVERSIONES FINANCIERAS	10.904	93,16	0	0,00

Notas: El período se refiere al final del trimestre o semestre, según sea el caso.

Los productos estructurados suponen un 0,00% de la cartera de inversiones financieras del fondo o compartimento.

### 3.2 Distribución de las inversiones financieras, al cierre del período: Porcentaje respecto al patrimonio total



### 3.3 Operativa en derivados. Resumen de las posiciones abiertas al cierre del periodo (importes en miles de EUR)

Subyacente	Instrumento	Importe nominal comprometido	Objetivo de la inversión
IBEX 35	C/ Opc. CALL OTC CAIXABANK (0080)	9.690	Objetivo concreto de rentabilidad
IBEX 35	C/ Opc. CALL OTC BBVA (0080)	2.920	Objetivo concreto de rentabilidad
Total subyacente renta variable		12610	
<b>TOTAL DERECHOS</b>		12610	

### 4. Hechos relevantes

	SI	NO
a. Suspensión temporal de suscripciones/reembolsos		X

	SI	NO
b. Reanudación de suscripciones/reembolsos		X
c. Reembolso de patrimonio significativo		X
d. Endeudamiento superior al 5% del patrimonio		X
e. Sustitución de la sociedad gestora		X
f. Sustitución de la entidad depositaria		X
g. Cambio de control de la sociedad gestora		X
h. Cambio en elementos esenciales del folleto informativo		X
i. Autorización del proceso de fusión		X
j. Otros hechos relevantes		X

## 5. Anexo explicativo de hechos relevantes

No aplicable.

## 6. Operaciones vinculadas y otras informaciones

	SI	NO
a. Partícipes significativos en el patrimonio del fondo (porcentaje superior al 20%)		X
b. Modificaciones de escasa relevancia en el Reglamento		X
c. Gestora y el depositario son del mismo grupo (según artículo 4 de la LMV)	X	
d. Se han realizado operaciones de adquisición y venta de valores en los que el depositario ha actuado como vendedor o comprador, respectivamente	X	
e. Se han adquirido valores o instrumentos financieros emitidos o avalados por alguna entidad del grupo de la gestora o depositario, o alguno de éstos ha actuado como colocador, asegurador, director o asesor, o se han prestado valores a entidades vinculadas.		X
f. Se han adquirido valores o instrumentos financieros cuya contrapartida ha sido otra una entidad del grupo de la gestora o depositario, u otra IIC gestionada por la misma gestora u otra gestora del grupo.		X
g. Se han percibido ingresos por entidades del grupo de la gestora que tienen como origen comisiones o gastos satisfechos por la IIC.	X	
h. Otras informaciones u operaciones vinculadas	X	

## 7. Anexo explicativo sobre operaciones vinculadas y otras informaciones

c) El Depositario y Gestora pertenecen al mismo grupo económico, no obstante la Gestora y el Depositario han establecido procedimientos para evitar conflictos de interés y cumplir los requisitos legales de separación recogidos en el Reglamento de IIC.

d) El importe de las operaciones de compraventa de renta fija realizadas durante el trimestre en las que el depositario ha actuado como comprador o vendedor han ascendido a 6.363.946,60 euros (0,00% s/patrimonio medio del trimestre) para operaciones de venta únicamente.

g) Durante el trimestre Bankinter, SA ha percibido importes que tienen como origen comisiones o gastos satisfechos por el fondo, en concepto de comisión de depositaria, cuya cuantía para esta última se detalla en el apartado de datos generales de este informe; así como otros gastos por liquidación e intermediación por un importe de 15,00 euros que representa un 0,00% del patrimonio medio del fondo en el trimestre y por liquidación de otras operaciones de compraventa de valores.

h) La Gestora cuenta con un procedimiento para el control de las operaciones vinculadas en el verifica, entre otros aspectos, que éstas se realizan a precios o en condiciones iguales o mejores que los de mercado; existiendo para aquellas operaciones que tienen la consideración de operaciones vinculadas repetitivas o de escasa relevancia (por ejemplo, operaciones de compraventa de repos con el Depositario, remuneración cuenta corriente, etc.) un procedimiento de autorización simplificado en el que se comprueba el cumplimiento de estos dos aspectos.



## 8. Información y advertencias a instancia de la CNMV

No aplicable.

## 9. Anexo explicativo del informe periódico

### 1. SITUACION DE LOS MERCADOS Y EVOLUCIÓN DEL FONDO.

#### a) Visión de la gestora/sociedad sobre la situación de los mercados

La fuerte subida de los precios de la energía y de los alimentos, las presiones de demanda en algunos sectores debido a la reapertura de la economía y los cuellos de botella en la oferta continuaron impulsando la inflación, que alcanzó niveles récord en la zona euro (IPC de septiembre en 10% a/a).

En este escenario, la Reserva Federal y muchos bancos centrales continuaron con el ciclo de subidas de tipos y el Banco Central Europeo se estrenó con un alza de +50 puntos básicos en julio a la que siguió una subida histórica de +75 puntos básicos en el mes de septiembre. Por tanto, el BCE subió los tipos de interés +1,25 puntos porcentuales en el tercer trimestre y la Fed realizó un incremento de +1,5 puntos porcentuales.

La alta inflación, el endurecimiento de las condiciones financieras y la adversa situación geopolítica influyeron negativamente en la actividad económica de todo el mundo. Muchos países anunciaron medidas de apoyo a familias y empresas para compensar parte del encarecimiento de la energía y el alza de la inflación. Algunos anuncios fueron especialmente controvertidos como el del nuevo gobierno británico.

Los mercados financieros estuvieron moviéndose en función de las expectativas sobre las actuaciones de los bancos centrales.

El arranque del verano fue positivo para los activos de riesgo, cuando el mercado pasó a descontar que la Reserva Federal podría dar un giro temprano en su estrategia de endurecimiento monetario. El movimiento se vio impulsado, además, por una temporada de resultados empresariales bastante positiva. Después, unos datos de inflación elevados y los mensajes duros de los bancos centrales volvieron a provocar notables caídas tanto en la renta fija como en la renta variable.

El saldo trimestral fue negativo para los principales índices bursátiles. El selectivo europeo Eurostoxx-50 cedió -4% y el americano S&P500, -5,3%. La bolsa nipona destacó positivamente con una caída más moderada (Topix -1,9%) mientras que el índice de países emergentes MSCI Emerging experimentó una fuerte contracción (-12,5%).

Todos los sectores de la bolsa europea cerraron el trimestre con caídas. Real Estate y Telecom fueron los peor parados, con desplomes de -17,5% y -16,3%, respectivamente, mientras que Petroleras y Viajes y Ocio apenas retrocedieron -1%. Las rentabilidades de la deuda soberana sufrieron una fuerte volatilidad. Las caídas en el precio de los bonos fueron muy acusadas, especialmente en los de corto plazo al recoger una aceleración en las subidas de tipos por parte de los bancos centrales. Así, las curvas de tipos se aplanaron e incluso se invirtieron como en el caso de la deuda americana.

La TIR del bono soberano alemán a diez años cerró el trimestre en 2,11% (+77 puntos básicos en el tercer trimestre) y la del bono americano, en 3,83% (+82 puntos básicos).

La prima de riesgo española apenas subió en el trimestre (+9 puntos básicos hasta situarse en 118 puntos básicos) mientras que la de Italia se vio penalizada por el cambio político en el país (+48 puntos básicos hasta 241 puntos básicos).

No obstante, los movimientos fueron limitados teniendo en cuenta el contexto de elevada volatilidad, por lo que no fue necesario que el BCE hiciera uso del mecanismo antifragementación.

Los diferenciales de crédito de las empresas se ampliaron notablemente en la recta final del trimestre, especialmente en los segmentos de mayor riesgo.

La tendencia de apreciación del dólar frente a las principales divisas continuó durante el tercer trimestre, por la ampliación de los diferenciales de tipos de interés y las fases de búsqueda de refugio. En concreto, el euro cedió -6,5% frente al dólar en el trimestre, situándose el cruce claramente por debajo de la paridad. La libra esterlina sufrió fuertes vaivenes como consecuencia de la presentación del plan fiscal del nuevo ejecutivo, y el gobierno nipón intervino en el mercado de divisas para proteger al yen, algo que no hacía desde 1998.

Finalmente, en el mercado de materias primas lo más destacado fue la caída en el precio del petróleo (Brent -23,4%) mientras que el precio del gas de referencia en Europa cerró el trimestre con un alza de +15% por los recortes de suministro desde Rusia.

b) Decisiones generales de inversión adoptadas.

La actual estructura de la cartera de contado está condicionada por el logro de los objetivos específicos del fondo e invierte en renta fija pública/privada OCDE (principalmente Deuda Pública italiana), con vencimiento próximo a la estrategia y liquidez, y si es necesario, en cédulas, titulizaciones sobre cédulas multicedentes y hasta 30% en depósitos, de OCDE. A fecha de compra, las emisiones tendrán al menos calidad media (mínimo BBB-) o si fuera inferior, el rating del Reino de España en cada momento.

c) Índice de referencia.

N/A.

d) Evolución del Patrimonio, participes, rentabilidad y gastos de la IIC.

El patrimonio del fondo ha aumentado un 19,15% en el periodo según puede verse en el apartado 2.1 del presente informe.

El número de participes se ha aumentado un 12,53% en el periodo según puede verse en el apartado 2.1 del presente informe.

Desde el comienzo del objetivo de rentabilidad no garantizado, como resultado del comportamiento de la estructura de cartera descrita (renta fija + derivados), el fondo ha registrado una rentabilidad de -6,62% pudiéndose ver en el cuadro de comparativa el comportamiento relativo del Fondo con respecto a la rentabilidad media de los fondos de la Gestora con su misma vocación inversora.

Durante el periodo, los gastos corrientes soportados por el fondo han tenido un impacto de -0,12% en su rentabilidad.

e) Rendimiento del fondo en comparación con el resto de fondos de la gestora.

En el cuadro de Comparativa puede verse el comportamiento relativo del Fondo con respecto a la rentabilidad media de los fondos de la Gestora con su misma vocación inversora.

## 2. INFORMACION SOBRE LAS INVERSIONES.

a) Inversiones concretas realizadas durante el periodo.

La rentabilidad media de la liquidez durante el periodo ha sido del 0,72 %.

b) Operativa de préstamo de valores.

N/A.

c) Operativa en derivados y adquisición temporal de activos.

Los instrumentos derivados que forman parte de la cartera se negocian en mercados secundarios no organizados. Las posiciones en estos instrumentos aseguran la consecución del objetivo de rentabilidad del fondo. Para lograr el objetivo de rentabilidad variable ligado al índice subyacente (IBEX 35) se ha contratado una OTC con BBVA y Caixabank sobre dicho subyacente como instrumento de gestión encaminado a la consecución del objetivo de rentabilidad especificado en el folleto informativo del Fondo, procediéndose a reducir nominal de la opción contratada con Caixabank en 160 miles de euros desde el comienzo del objetivo de rentabilidad no garantizado, quedando al cierre del periodo el saldo que se refleja en el cuadro de posiciones abiertas en instrumentos derivados.

El resultado de dicha inversión en estos instrumentos financieros derivados ha supuesto una rentabilidad del -0,62% sobre el patrimonio medio del Fondo desde el comienzo del objetivo de rentabilidad no garantizado.

d) Otra información sobre inversiones.

Si el partícipe reembolsara antes del vencimiento, lo hará al valor liquidativo aplicable a la fecha de solicitud y además tendrá que hacer frente, en su caso, a una comisión de reembolso del 3%, excepto en las fechas señaladas como ventanas de liquidez en el apartado de comisiones y gastos de este folleto. Estos reembolsos no están sujetos al objetivo de rentabilidad no garantizado, y pueden tener pérdidas significativas

## 3. EVOLUCION DEL OBJETIVO CONCRETO DE RENTABILIDAD.

El valor liquidativo del fondo a 30 de septiembre de 2022 representa el 93,40% sobre el valor liquidativo correspondiente al inicio del objetivo de rentabilidad no garantizado, lo que supone que en el caso de reembolsar en dicha fecha, y no al vencimiento del objetivo de rentabilidad no garantizado, ( y sin tener tampoco en cuenta el efecto de la comisión de reembolso) se generarían unas pérdidas del 6,60% con respecto al valor liquidativo inicial (valor al inicio del objetivo de

rentabilidad no garantizado)

#### 4. RIESGO ASUMIDO POR EL FONDO.

El fondo inició su nueva política de inversión el 5 de agosto de 2022, motivo por el cual el dato de volatilidad no es representativo.

#### 5. EJERCICIO DERECHOS POLITICOS.

N/A.

#### 6. INFORMACION Y ADVERTENCIAS CNMV.

LAS INVERSIONES EN RENTA FIJA REALIZADAS POR EL FONDO TENDRÍAN PÉRDIDAS SI LOS TIPOS DE INTERÉS SUBEN, POR LO QUE LOS REEMBOLSOS REALIZADOS ANTES DEL VENCIMIENTO DE SU HORIZONTE TEMPORAL PUEDEN SUPONER MINUSVALÍAS PARA EL INVERSOR. ESTE FONDO NO TIENE GARANTÍA DE UN TERCERO, POR LO QUE NI EL CAPITAL INVERTIDO NI LA RENTABILIDAD ESTÁN GARANTIZADOS.

#### 7. ENTIDADES BENEFICIARIAS DEL FONDO SOLIDARIO E IMPORTE CEDIDO A LAS MISMAS.

N/A.

#### 8. COSTES DERIVADOS DEL SERVICIO DE ANALISIS.

N/A.

#### 9. COMPARTIMENTOS DE PROPOSITO ESPECIAL (SIDE POCKETS).

N/A.

#### 10. PERSPECTIVAS DE MERCADO Y ACTUACION PREVISIBLE DEL FONDO.

La alta inflación y el endurecimiento de las condiciones financieras pesarán sobre la actividad económica en los próximos meses. Los últimos indicadores macro apuntan a una desaceleración del crecimiento en el cuarto trimestre del año, especialmente en Europa, donde la situación se agrava por la vulnerabilidad energética.

Las perspectivas de mayor debilidad en la demanda y las mejoras en la oferta contribuyen a aliviar las presiones en las cadenas de suministro. Además, los mercados laborales, que hasta la fecha han mostrado gran solidez, deberían empezar a dar signos de debilitamiento. Así, las presiones inflacionistas globales, que siguen siendo elevadas y generalizadas, deberían ir disminuyendo.

Mientras tanto, los bancos centrales proseguirán con su proceso de endurecimiento monetario. Se espera que tanto la Fed como el BCE suban los tipos otros 125 puntos básicos en el último trimestre del año.

Probablemente la renta variable continúe experimentando una alta volatilidad hasta que no se discierna un cambio de rumbo en la política monetaria de la Reserva Federal y de otros bancos centrales.

Con la subida de los tipos de interés reales, se ha producido una notable reducción en los múltiplos de valoración de las bolsas, que parecen atractivos desde una perspectiva histórica, especialmente en el caso de la bolsa europea.

Las previsiones de beneficios se han empezado a revisar a la baja, pero en el cuarto trimestre del año podrían sufrir recortes adicionales si la actividad se va debilitando, fruto de la pérdida de poder de compra de los hogares, el endurecimiento de las condiciones financieras y el incremento de los costes.

Ahora bien, las correcciones bursátiles han sido severas en muchos segmentos del mercado por lo que dicho deterioro de las perspectivas podría estar ya recogido en gran medida en las cotizaciones.

De esta forma, el comportamiento del Fondo para este nuevo periodo se moverá siguiendo estas líneas de actuación en función de la evolución que tengan los activos subyacentes del objetivo concreto de rentabilidad, así como del movimiento de los precios de la cartera de renta fija.

## 10. Detalle de inversiones financieras

Descripción de la inversión y emisor	Divisa	Periodo actual		Periodo anterior	
		Valor de mercado	%	Valor de mercado	%
Total Deuda Pública Cotizada mas de 1 año		0	0,00	0	0,00
Total Deuda Pública Cotizada menos de 1 año		0	0,00	0	0,00
Total Renta Fija Privada Cotizada mas de 1 año		0	0,00	0	0,00
Total Renta Fija Privada Cotizada menos de 1 año		0	0,00	0	0,00
<b>TOTAL RENTA FIJA COTIZADA</b>		0	0,00	0	0,00
<b>TOTAL RENTA FIJA NO COTIZADA</b>		0	0,00	0	0,00
<b>TOTAL RF PENDIENTE ADMISION A COTIZACION</b>		0	0,00	0	0,00
<b>TOTAL ADQUISICIÓN TEMPORAL DE ACTIVOS</b>		0	0,00	0	0,00
<b>TOTAL RENTA FIJA</b>		0	0,00	0	0,00
<b>TOTAL RV COTIZADA</b>		0	0,00	0	0,00
<b>TOTAL RV NO COTIZADA</b>		0	0,00	0	0,00

Descripción de la inversión y emisor	Divisa	Periodo actual		Periodo anterior	
		Valor de mercado	%	Valor de mercado	%
TOTAL RV PENDIENTE ADMISIÓN A COTIZACIÓN		0	0,00	0	0,00
TOTAL RENTA VARIABLE		0	0,00	0	0,00
TOTAL IIC		0	0,00	0	0,00
TOTAL DEPÓSITOS		0	0,00	0	0,00
TOTAL ENTIDADES DE CAPITAL RIESGO + otros		0	0,00	0	0,00
TOTAL INVERSIONES FINANCIERAS INTERIOR		0	0,00	0	0,00
IT0005484552 - BONO DEUDA ESTADO ITALIA 1,10 2027-04-01	EUR	10.904	93,16	0	0,00
Total Deuda Pública Cotizada mas de 1 año		10.904	93,16	0	0,00
Total Deuda Pública Cotizada menos de 1 año		0	0,00	0	0,00
Total Renta Fija Privada Cotizada mas de 1 año		0	0,00	0	0,00
Total Renta Fija Privada Cotizada menos de 1 año		0	0,00	0	0,00
TOTAL RENTA FIJA COTIZADA		10.904	93,16	0	0,00
TOTAL RENTA FIJA NO COTIZADA		0	0,00	0	0,00
TOTAL RF PENDIENTE ADMISION A COTIZACION		0	0,00	0	0,00
TOTAL ADQUISICIÓN TEMPORAL DE ACTIVOS		0	0,00	0	0,00
TOTAL RENTA FIJA		10.904	93,16	0	0,00
TOTAL RV COTIZADA		0	0,00	0	0,00
TOTAL RV NO COTIZADA		0	0,00	0	0,00
TOTAL RV PENDIENTE ADMISIÓN A COTIZACIÓN		0	0,00	0	0,00
TOTAL RENTA VARIABLE		0	0,00	0	0,00
TOTAL IIC		0	0,00	0	0,00
TOTAL DEPÓSITOS		0	0,00	0	0,00
TOTAL ENTIDADES DE CAPITAL RIESGO + otros		0	0,00	0	0,00
TOTAL INVERSIONES FINANCIERAS EXTERIOR		10.904	93,16	0	0,00
TOTAL INVERSIONES FINANCIERAS		10.904	93,16	0	0,00

Notas: El período se refiere al final del trimestre o semestre, según sea el caso.

Los productos estructurados suponen un 0,00% de la cartera de inversiones financieras del fondo o compartimento.

## 11. Información sobre la política de remuneración

N/A

## 12. Información sobre las operaciones de financiación de valores, reutilización de las garantías y swaps de rendimiento total (Reglamento UE 2015/2365)

N/A