

Comunicación de los resultados del primer trimestre de 2018

9 de mayo de 2018

Applus Services, S.A. ("Applus+" o "el Grupo"), una de las compañías líderes mundiales en inspección, ensayos y certificación, presenta hoy los resultados del primer trimestre del ejercicio ("el trimestre") finalizado a 31 de marzo de 2018.

Principales magnitudes financieras

- Crecimiento de los ingresos y mejora del margen a pesar del impacto negativo por tipo de cambio
- Las divisiones de Auto, IDIADA y Laboratories mantienen su trayectoria positiva y los ingresos de Energy & Industry se mantuvieron estables a tipo de cambio constante
- Buenos resultados en Inversiones Finisterre y el resto de las adquisiciones
- Adquisición de las compañías 3C en Labs y Karco en IDIADA
- Resultados del Primer Trimestre:
 - Ingresos de 381,2 millones de euros, +1,0% estatutario y +7,5% a tipos de cambio constantes, siendo el crecimiento orgánico del 2,3%
 - Resultado Operativo¹ de 30,3 millones de euros, +17,2% estatutario y +22,5% a tipos de cambio constantes. Orgánico en línea con 2017
 - El margen del Resultado Operativo¹ ajustado mejora 110 puntos básicos, siendo del 8,0%
 - El flujo de efectivo¹ de las operaciones fue de 20,3 millones de euros, 15,8 millones de euros superior al del ejercicio anterior
 - Resultado neto¹ +18,3%. Beneficio por acción¹ +7,6%
 - Mejora de 2,4 millones de euros en el resultado neto estatutario que asciende a 3,0 millones de euros
- Apalancamiento financiero calculado como deuda neta/EBITDA de 2,3x

1. El resultado operativo, margen, el flujo de efectivo de las operaciones, el resultado neto y el beneficio por acción, se presentan ajustados por Otros Resultados (ver tabla en página 4)



Fernando Basabe, Consejero ejecutivo de Applus+, informa:

"Estamos satisfechos de los resultados obtenidos en el primer trimestre del año en el que tanto los ingresos como el resultado han crecido a pesar del impacto negativo de las fluctuaciones del tipo de cambio.

Energy & Industry, la división que representa un porcentaje mayor de nuestros ingresos, se ha mantenido estable a tipo de cambio constante como consecuencia de la menor caída en el mercado del petróleo y el gas compensada por el resto de la división. Las otras tres divisiones continúan mostrando buenos resultados y las perspectivas para el mercado del petróleo y el gas siguen mejorando. En la división de Auto dos nuevos contratos empezarán sus operaciones este año y tenemos una buena cartera de oportunidades con varios concursos en proceso.

Una parte importante de nuestra estrategia es el crecimiento inorgánico. Las adquisiciones que realizamos en 2017 están teniendo buenos resultados y nos complace anunciar las recientes adquisiciones de 3C, compañía con sede en UK que formará parte de la división de Laboratories y Karco, que ampliará los servicios de la división de IDIADA en Estados Unidos.

Mantenemos nuestras perspectivas para el ejercicio 2018 en línea con lo comunicado el pasado mes de febrero. Para los negocios relacionados con el mercado del petróleo y el gas son de continuar con la mejora observada en los últimos trimestres y para el resto de mercados en los que operamos, continuar con la tendencia de crecimiento, lo que resultará en un crecimiento orgánico a tipos de cambio constantes de alrededor del 5%. Incluyendo el impacto de las adquisiciones realizadas en 2017 el crecimiento a tipos de cambio constantes será de alrededor del 9%, con una mejora del margen del resultado operativo ajustado de entre 70 y 100 puntos básicos."

Presentación y Webcast

Hoy a las 14:00 CEST, tendrá lugar una presentación sobre los resultados del ejercicio que podrá ser seguida por teléfono o webcast.

Para acceder vía webcast haga click sobre el siguiente enlace y regístrese <https://edge.media-server.com/m6/p/3kyh4eay> o a través de la página web del Grupo www.applus.com en el apartado de Inversores/Informes Financieros



Para escuchar la presentación por teléfono, marque uno de los siguientes números y facilite el código de acceso **8732466**.

Si llama desde:

España +34 91 1147293

Reino Unido +44 (0) 330 336 9105

Francia +33 (0) 1 76 77 22 74

Estados Unidos +1 92904770353

Para más información:

Applus+ Relación con inversores:

Aston Swift +34 93 5533 111 aston.swift@applus.com

Medios

Kreab, Madrid:

Susana Sanjuan +34 91 7027 170 ssanjuan@kreab.com

Francisco Calderón +34 91 7027 170 fcalderon@kreab.com

Asesores de renta variable, Europa

Barclays Bank PLC, London:

Justin Shinebourne +44 203 134 8028 justin.shinebourne@barclays.com

Sobre el Grupo Applus+

Applus+ es una de las compañías líderes mundiales y con mayor capacidad de innovación del sector de inspección, ensayo y certificación. Proporciona soluciones para clientes de todo tipo de sectores, con el objetivo de garantizar que sus activos y productos cumplen las normas y reglamentos en materia medioambiental, de calidad y de salud y seguridad.

Con sede en España, Applus+ desarrolla su actividad en más de 70 países y emplea a aproximadamente 20.700 personas. La empresa opera por medio de cuatro divisiones globales bajo la marca Applus+. En el ejercicio 2017 Applus+ obtuvo una facturación de 1.583 millones de euros y un resultado operativo ajustado de 143 millones de euros.

Applus+ cotiza en las bolsas de Barcelona, Bilbao, Madrid y Valencia. El número total de acciones es de 143.018.430 acciones.

ISIN: ES0105022000.

Símbolo: APPS-MC

Más información en www.applus.com

INFORME DEL PRIMER TRIMESTRE DE 2018

Evolución del negocio

Las principales magnitudes financieras del Grupo se presentan de forma "ajustada" junto a los resultados estatutarios. La finalidad de los ajustes es permitir la comparación de la evolución de los negocios con la de anteriores ejercicios, eliminando los efectos financieros de partidas no recurrentes.

Los ingresos orgánicos y el resultado se presentan ajustados, excluyendo las adquisiciones o enajenaciones realizadas en los últimos doce meses. El crecimiento orgánico se calcula a tipo de cambio constante, tomando como referencia los tipos de cambio medios del año en curso utilizados para las cuentas de resultados y aplicándolos a los resultados registrados en el mismo periodo del ejercicio anterior.

La siguiente tabla muestra la conciliación entre los resultados estatutarios y los ajustados:

EUR Million	Q1 2018			Q1 2017			+/- % Adj. Results
	Adj. Results	Adjustments	Statutory results	Adj. Results	Adjustments	Statutory results	
Revenue	381,2	-	381,2	377,5	-	377,5	1,0%
Ebitda	42,4	-	42,4	37,4	(2,8)	34,7	13,3%
Operating Profit	30,3	(15,1)	15,3	25,9	(14,4)	11,5	17,2%
Net financial expenses	(5,5)	0,0	(5,5)	(6,3)	0,0	(6,3)	
Share of profit of associates	0,0	0,0	0,0	0,3	0,0	0,3	
Profit Before Taxes	24,8	(15,1)	9,7	19,9	(14,4)	5,4	24,9%
Income tax ⁽¹⁾	(6,2)	3,5	(2,7)	(5,3)	2,8	(2,5)	
Non controlling interests	(4,0)	0,0	(4,0)	(2,3)	0,0	(2,3)	
Net Profit	14,5	(11,6)	3,0	12,3	(11,7)	0,6	18,3%
Number of Shares	143.018.430		143.018.430	130.016.755		130.016.755	
EPS, in Euros	0,102		0,021	0,095		0,005	7,6%
<i>Income Tax ⁽¹⁾ /PBT</i>	<i>(25,1)%</i>		<i>(28,0)%</i>	<i>(26,5)%</i>		<i>(46,0)%</i>	

Las cifras de la Tabla se presentan en millones de euros redondeadas a un decimal

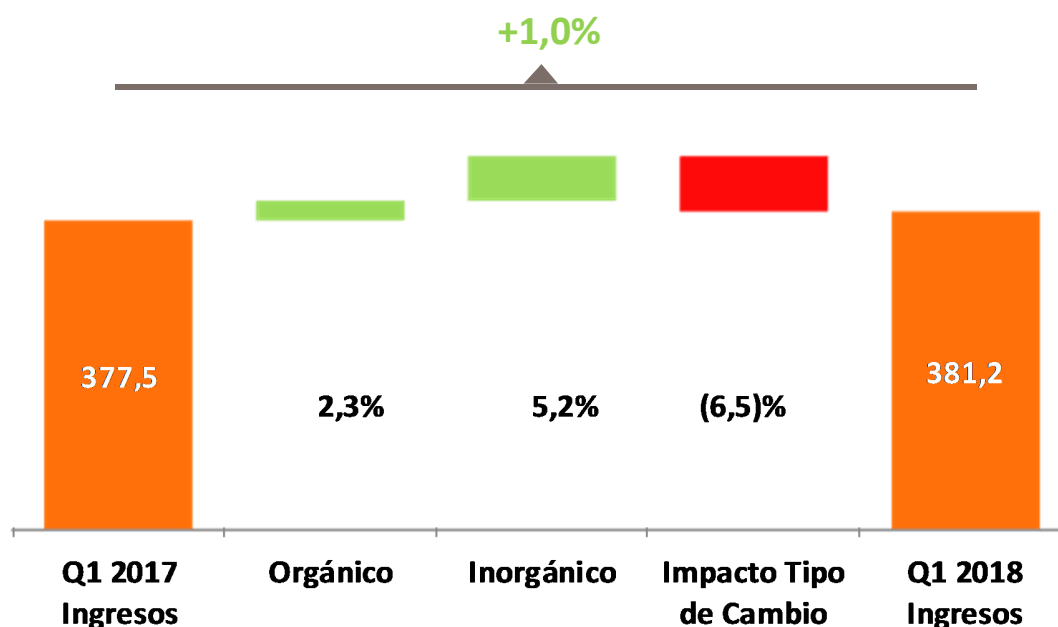
Los ajustes realizados dentro del resultado operativo ascienden a 15,1 millones de euros (14,4 millones de euros en 2017). De ellos, 14,8 millones de euros corresponden a la amortización de los intangibles de las adquisiciones (2017: 11,9 millones de euros), el resto son otros costes por 0,3 millones de euros (2017: ingreso de 0,3). Los costes derivados del plan histórico de incentivos para directivos asociado a la Oferta Pública Inicial de Venta que finalizó en Mayo de 2017, impactaron el EBITDA en 2017 en 2,8 millones de euros.

A finales del ejercicio 2017 se realizó la contabilización provisional de la adquisición de Inversiones Finisterre que incluía una partida de intangibles, lo cual explica el incremento del coste por amortización de los intangibles de las adquisiciones por valor de 2,9 millones de euros. Dentro del epígrafe de impuesto sobre sociedades se registra el impacto fiscal de las partidas anteriormente descritas.

Ingresos

Los ingresos del trimestre han sido de 381,2 millones de euros, un 1,0% superiores a los del mismo trimestre del ejercicio anterior

Evolución de los ingresos en millones de euros:



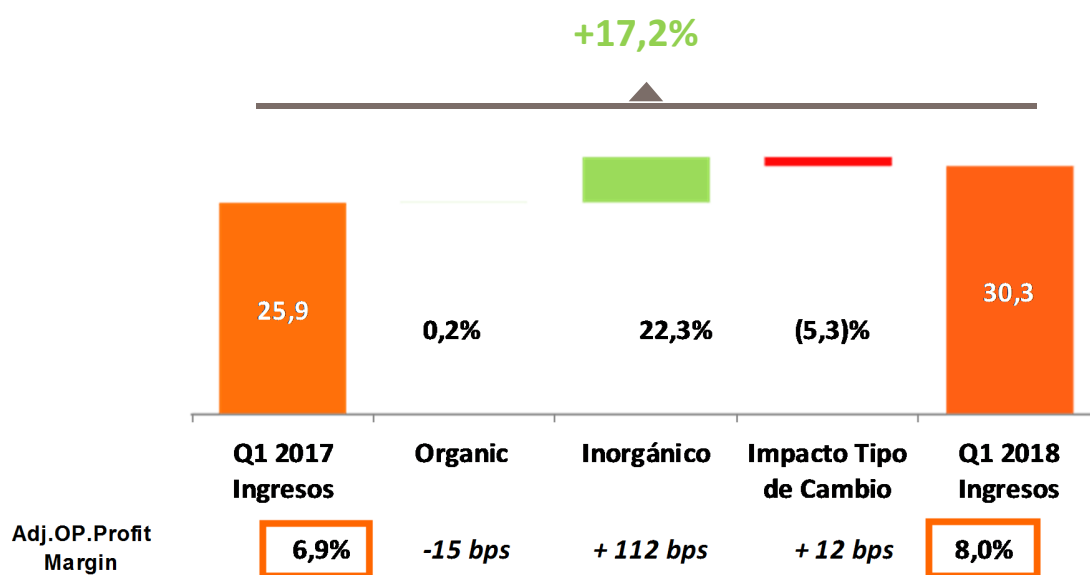
El crecimiento de los ingresos en el trimestre es el resultado de un crecimiento orgánico del 2,3%, la aportación de las adquisiciones de un 5,2% menos el impacto negativo por tipo de cambio del 6,5%.

Los ingresos del primer trimestre del ejercicio fueron un 49% en euros y un 51% en otras, entre las cuales el dólar americano y monedas relacionadas representaron un 23% del total. La depreciación de dólar americano frente al euro ha sido de un 13%, lo que ha impactado de forma significativa en el periodo. Si se mantienen los tipos de cambio actuales, esperamos que el impacto para el resto del año sea inferior al observado en el primer trimestre.

Resultado Operativo Ajustado

El resultado operativo ajustado del trimestre ha sido de 30,3 millones de euros, lo que supone un incremento del 17,2% respecto al ejercicio anterior.

Evolución del resultado operativo ajustado en millones de euros:



La parte orgánica incrementó un 0,2% y el resultado operativo ajustado de las adquisiciones realizadas en 2017 añadió un 22,3% más. El impacto por tipo de cambio fue negativo en un 5,3%.

El impacto por tipo de cambio es menor en el resultado operativo ajustado que en los ingresos debido a que los negocios que operan en monedas diferentes al euro tienen márgenes menores en el primer trimestre del año.

El margen del resultado operativo ajustado mejoró 110 puntos básicos en el trimestre, principalmente por la aportación de las adquisiciones al resultado. Asimismo cabe remarcar que el primer trimestre del año es el que presenta un margen menor por estacionalidad.

Otras magnitudes financieras

Los gastos financieros fueron 5,5 millones de euros frente a los 6,3 millones de euros en el mismo periodo del 2017. Esta reducción se debe principalmente a la menor deuda que ha mantenido el grupo en el periodo.

El gasto por impuestos ha sido algo inferior al del mismo periodo del ejercicio anterior. El gasto efectivo en el resultado ajustado antes de impuestos ha sido de 6,2 millones de euros (2017: 5,3 millones de euros) lo que implica una tasa efectiva del 25,1% (2017:26,5%).

El resultado atribuible a intereses minoritarios ha sido de 4,0 millones de euros en el trimestre, 1,7 millones de euros superior al presentado en el mismo trimestre de 2017 que fue de 2,3 millones de euros. Este incremento se debe principalmente a la adquisición realizada en 2017 de Inversiones Finisterre y otras filiales con minoritarios y se mantendrá durante el año.

El resultado neto ajustado incrementó 2,2 millones de euros en el trimestre, un 18,3% hasta los 14,5 millones de euros. El beneficio ajustado por acción incrementó un 7,6%, incremento menor al del resultado neto ajustado como consecuencia del cambio en el número de acciones derivado del incremento de capital que se dio en septiembre de 2017.

El resultado neto estatutario fue de 3,0 millones de euros en el primer trimestre de 2018 frente a los 0,6 millones de euros obtenidos en el mismo periodo del ejercicio anterior, lo que significa una mejora de 2,4 millones de euros.

Estado de Flujos de Efectivo y Deuda

El flujo de efectivo ajustado de las actividades operativas (después de inversiones) ha sido de 20,3 millones de euros, superior al obtenido en el mismo trimestre del ejercicio anterior de 4,5 millones de euros. Después de intereses e impuestos, el flujo libre de caja ajustado ha sido de 18 millones de euros frente a la reducción de 1,0 millón de euros en 2017. Esta mejora se deriva principalmente del mayor resultado antes de intereses, impuestos, depreciaciones y amortizaciones (EBITDA) y de un menor incremento del capital circulante en el trimestre, 14,4 millones de euros en 2018 frente a los 25,2 millones de euros que incrementó en 2017.

El ratio de apalancamiento financiero, definido como Deuda Neta sobre el EBITDA de los últimos doce meses, calculado de acuerdo con el contrato de préstamo sindicado, ha sido de 2,3x, manteniéndose estable con el presentado al cierre de 2017 de 2,4x. Éste ratio se revisa dos veces al año, a cierre de junio y diciembre, y tiene un límite establecido en 4,0x hasta su vencimiento en junio de 2020.

Perspectivas

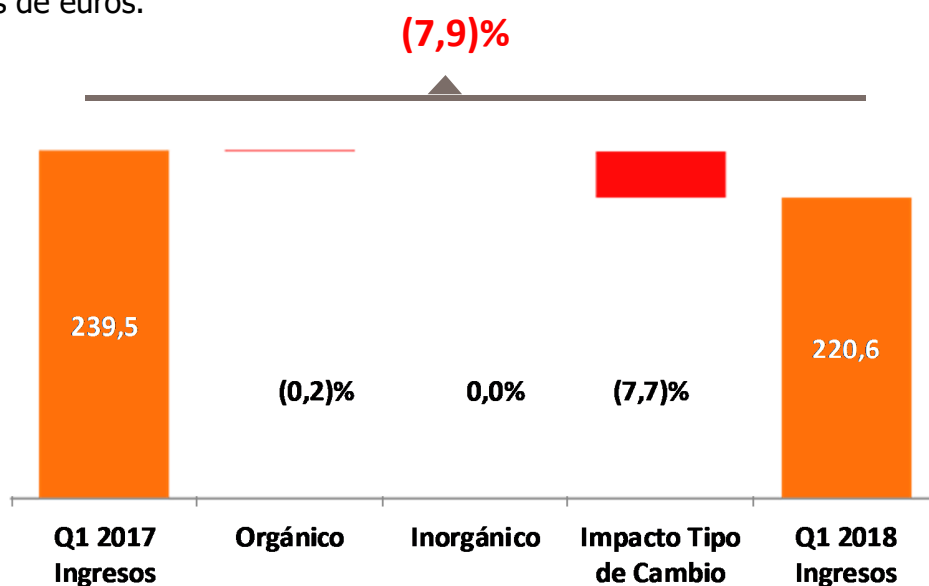
Mantenemos nuestras perspectivas para el ejercicio 2018 en línea con lo comunicado el pasado mes de febrero. Para los negocios relacionados con el mercado del petróleo y el gas son de continuar con la mejora observada en los últimos trimestres y para el resto de mercados en los que operamos, continuar con la tendencia de crecimiento, lo que resultará en un crecimiento orgánico a tipos de cambio constantes de alrededor del 5%. Incluyendo el impacto de las adquisiciones realizadas en 2017 el crecimiento a tipos de cambio constantes será de alrededor del 9%, con una mejora del margen del resultado operativo ajustado de entre 70 y 100 puntos básicos.

EVOLUCIÓN DEL NEGOCIO POR DIVISIONES

Energy & Industry

La División Energy & Industry es uno de los líderes mundiales en la prestación de servicios de ensayos no destructivos, inspección, supervisión y control de calidad, gestión de proyectos, control de proveedores, certificación, integridad de activos y provisión de personal técnico cualificado. Nuestros equipos están formados por ingenieros y técnicos con habilidades especializadas enfocadas a ayudar a las empresas a desarrollar y controlar procesos industriales, proteger activos, así como aumentar la seguridad operacional y ambiental de sus infraestructuras. Trabajamos para diferentes sectores como petróleo y gas, aeroespacial, energía, telecomunicaciones, minería e infraestructura civil, entre otros.

Los ingresos de la división se redujeron en el trimestre un 7,9% hasta los 220,6 millones de euros.



A tipo de cambio constante, los ingresos de la división se mantuvieron estables, reduciéndose un 0,2% en el trimestre. El impacto por tipo de cambio ha sido negativo en un 7,7% principalmente derivado de las operaciones en dólares americanos, canadienses y australianos dada la fuerte apreciación del euro en el primer trimestre de 2018 respecto al mismo periodo del ejercicio anterior.

Los ingresos del trimestre a tipo de cambio constante se mantuvieron estables con el mismo periodo del año anterior. Los ingresos procedentes del mercado del petróleo y el gas, que continúan siendo una parte significativa de la división representando alrededor del 60%, continuaron decreciendo pero fueron compensados por el incremento en otros mercados. A pesar del decrecimiento observado en el principal mercado en el que opera la división, las condiciones en éste continúan mejorando y prevemos que esto repercuta en nuestros ingresos en el corto y medio plazo.

En Norte América, que representa el 23% de la división y principalmente operando en el mercado del petróleo y el gas, los ingresos crecieron de forma significativa a tipo de cambio constante con proyectos en la construcción de oleoductos y gaseoductos en Estados Unidos.

En Latino América, 10% de la división, los ingresos se mantuvieron en línea con el mismo periodo del ejercicio anterior tras la reducción experimentada en 2017.

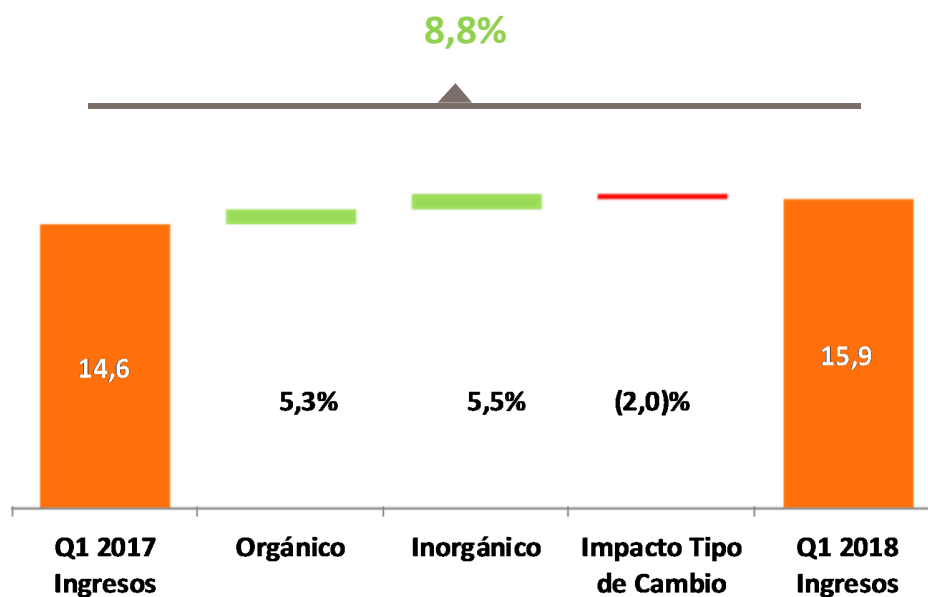
El Norte de Europa, que representa aproximadamente un 19% de la división, los ingresos disminuyeron debido a las condiciones adversas en los trabajos de producción y explotación petrolífera. Asimismo, los proyectos de gaseoductos y oleoductos desarrollados en el ámbito internacional y gestionados desde la región se han reducido. En el Mar del Norte se están empezando a apreciar signos de estabilización tras varios años de dificultades de mercado.

La región del Sur de Europa, África, Oriente Medio y Asia Pacífico, que representa prácticamente el 50% de los ingresos de la división y que presta mayoritariamente sus servicios en los mercados de energía, construcción y telecomunicaciones, ha tenido buenos resultados. Los ingresos se han mantenido estables viéndose compensado el decrecimiento en el mercado del petróleo y el gas por el resto de mercados en los que opera.

Laboratories

La División Laboratories proporciona servicios de ensayo, certificación e ingeniería para mejorar la competitividad de los productos y fomentar la innovación. La División dispone de una red de laboratorios multidisciplinares en Europa, Asia y Norteamérica. Nuestras instalaciones punteras y el conocimiento técnico de nuestros expertos nos permiten ofrecer servicios de alto valor añadido a una amplia gama de industrias como la aeronáutica, automoción, electrónica, tecnologías de la información y construcción. En 2017, la División Laboratories ha adquirido tres nuevas empresas y ha ampliado sus laboratorios para reforzar su posicionamiento en los sectores de los componentes de automoción, productos contra incendios y calibración.

Los ingresos de la división incrementaron un 8,8% hasta alcanzar los 15,9 millones de euros en el trimestre.



En el trimestre, los ingresos de la división a tipo de cambio constante se incrementaron un 5,3%. Las tres adquisiciones realizadas en 2017 adicionaron un 5,5%. El impacto por tipo de cambio fue negativo en un 2,0%.

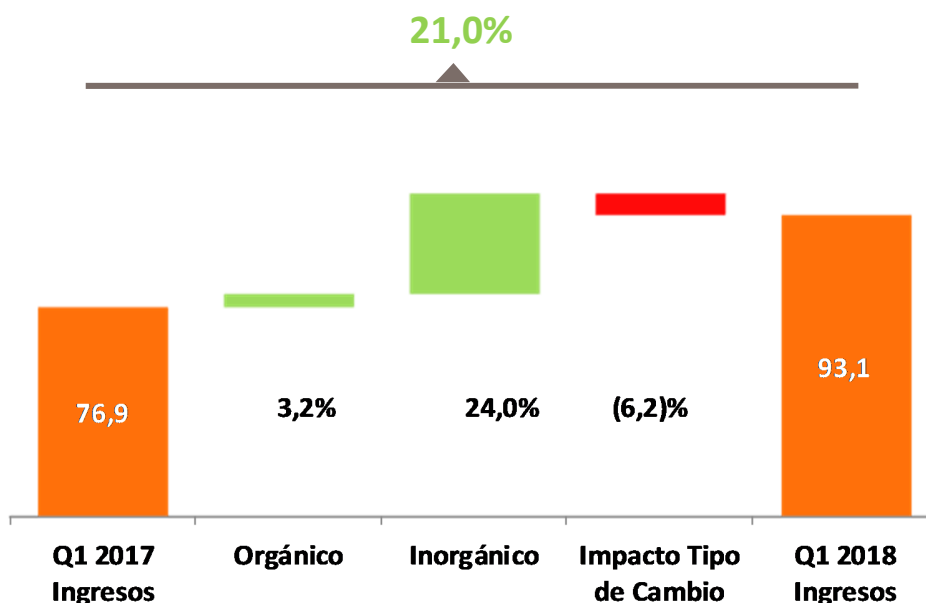
El crecimiento orgánico fue bueno y se debe al mayor volumen de ensayos realizados en todos los negocios en los que opera la división, como son Industria, Construcción, Tecnologías de la Información y Metrología.

En el mes de abril, la división ha adquirido una compañía en Reino Unido de pequeño tamaño pero estratégica llamada 3C Laboratories que presta servicios de compatibilidad eléctrica y electromagnética a la industria automovilística basada en Reino Unido. Sus ingresos anuales actuales son de 3,4 millones de euros, y gracias a las sinergias que se conseguirán en su integración en el grupo, se espera que crezcan.

Automotive

La División Automotive es uno de los líderes mundiales en el ámbito de los servicios de inspección técnica de vehículos. La División presta servicios de inspección de vehículos y de certificación en diversos países donde estas inspecciones son obligatorias, como medio para comprobar el cumplimiento de las especificaciones técnicas de seguridad y la protección del medio ambiente. De los 28 programas que el Grupo ofrece, 15 millones de inspecciones de vehículos se realizaron en 2017 en España, Irlanda, Dinamarca, Finlandia, Estados Unidos, Argentina, Chile, Costa Rica y Andorra, y se gestionaron otros 5 millones de inspecciones realizadas por terceros.

Los ingresos de la división se incrementaron un 21,0% hasta los 93,1 millones de euros en el trimestre.





Los ingresos orgánicos de la división a tipo de cambio constante crecieron un 3,2% respecto al mismo periodo del ejercicio anterior. La adquisición realizada en 2017 de Inversiones Finisterre aporta un incremento de los ingresos de la división de un 24,0% en el periodo. El impacto por tipo de cambio fue negativo en un 6,2% como consecuencia de la apreciación del euro frente a las principales monedas en las que opera la división, principalmente el peso argentino.

El buen crecimiento de los ingresos orgánicos procede de las operaciones en España, Estados Unidos y Latino América que compensan la reducción en Irlanda debida a la estacionalidad de la Semana Santa y a las condiciones climatológicas.

Los nuevos contratos en Galicia y Costa Rica (Inversiones Finisterre) están teniendo buenos resultados.

Los nuevos contratos de Uruguay y Ecuador empezaran a operar a finales de año.

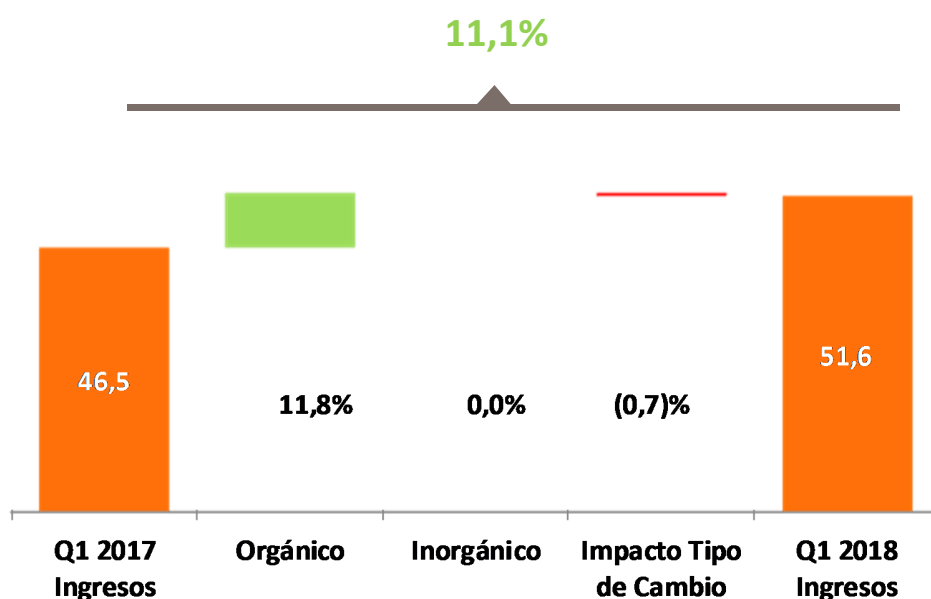
Mantenemos una buena cartera de oportunidades con varios concursos en proceso.

La concesión de Menorca, con unos ingresos de 1,8 millones de euros en 2017, finaliza en Junio del presente ejercicio. El Grupo ha decidido no presentarse de nuevo a concurso dado el bajo retorno de la inversión esperado derivado de los nuevos términos del contrato.

IDIADA

Con más de 25 años de experiencia, la División IDIADA colabora con los principales fabricantes de vehículos del mundo en sus actividades de desarrollo de producto prestando servicios de diseño, ingeniería, ensayos y homologación. El principal centro técnico de la División, con 370 hectáreas de superficie, está situado cerca de Barcelona y cuenta con las pistas de pruebas y los laboratorios más completos de Europa para el ensayo y desarrollo de vehículos.

Los ingresos de la división se incrementaron un 11,1% en el trimestre alcanzando los 51,6 millones de euros.



La división tuvo un crecimiento de doble dígito en el trimestre que se vio ligeramente minorado por el impacto negativo de tipo de cambio del 0,7%.

Este crecimiento de los ingresos se deriva del fuerte crecimiento de la demanda de servicios de ensayos e ingeniería para la industria del automóvil, especialmente en el área de vehículos autónomos y eléctricos para sistemas avanzados de asistencia a la conducción (ADAS).

Esta semana, la división ha cerrado una pequeña adquisición que complementará sus servicios. Karco Engineering es una compañía que presta servicios de ensayos de choque en vehículos en California. El Grupo ha adquirido el 67% de esta compañía que actualmente tiene unos ingresos anuales de 4,2 millones de euros. Esta adquisición ayudará a la división a expandir sus servicios al importante mercado americano.

Fin de la comunicación de los resultados del primer trimestre del ejercicio 2018