

# PRESENTACIÓN DE RESULTADOS 3T 2014

30 de octubre de 2014

**EZENTIS**

# Índice

<b>1. Principales magnitudes</b>	<b>3</b>
<b>2. Hechos relevantes</b>	<b>18</b>

# 1. Principales magnitudes

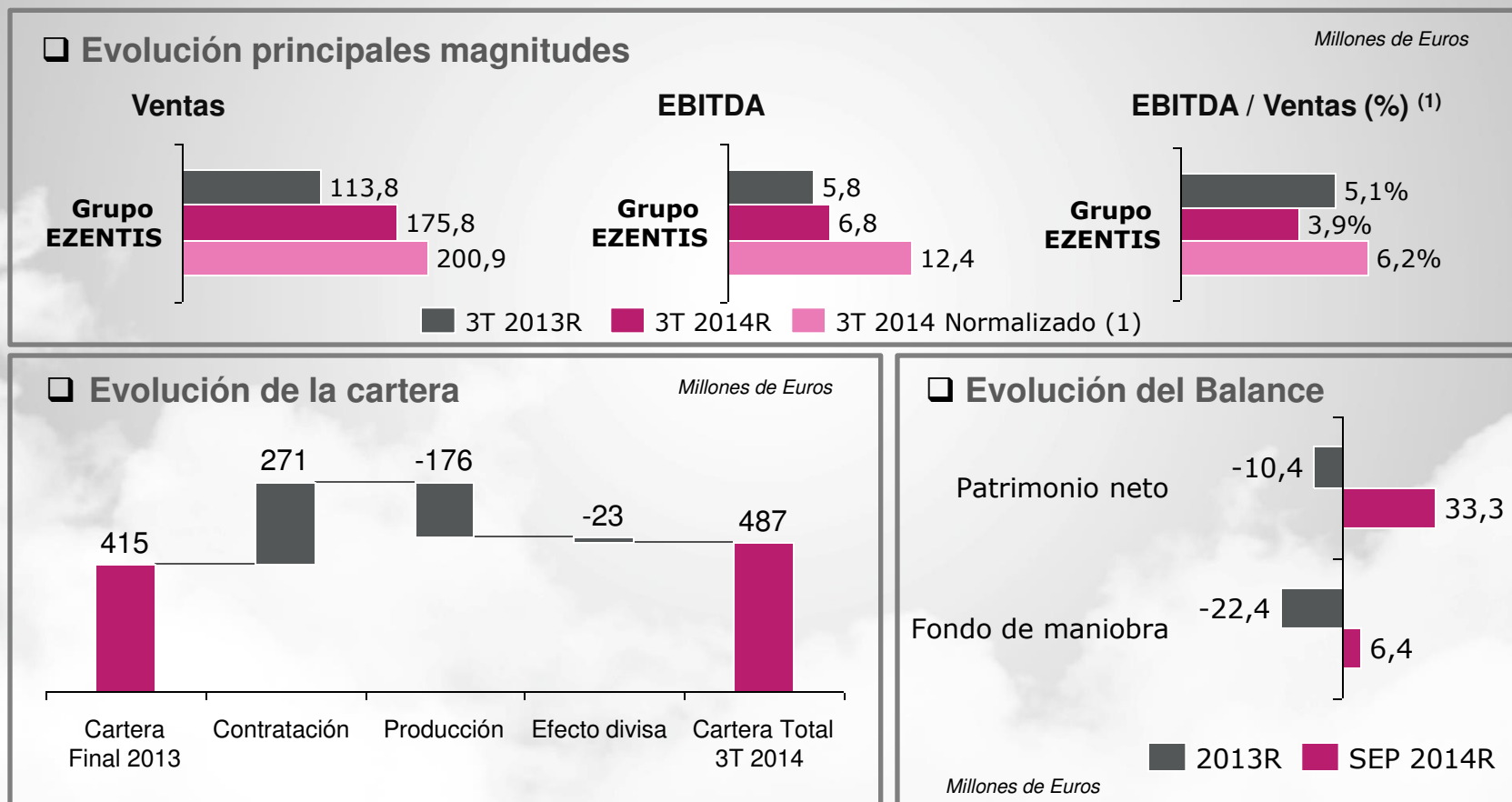
## Evolución 3<sup>er</sup> Trimestre 2014

### 1. Principales magnitudes: Resumen

- ❑ **Ingresos de 175,8 millones de Euros (+54%) y EBITDA de 6,8 millones de Euros (+17%)**
- ❑ **Fortalecimiento del patrimonio neto y del fondo de maniobra** como resultado de la ampliación de capital por importe de 50,4 millones Euro
- ❑ **Fuerte crecimiento orgánico con la adjudicación de 11 contratos** hasta septiembre: 4 en Brasil Eléctrico, 4 en Brasil Telecom y 3 en Chile Telecom
- ❑ **Cartera de 487 millones Euros** a cierre de septiembre, con una nueva contratación por valor de **271 millones Euros**. Adicionalmente, en octubre se han adjudicado contratos por valor de **65 millones Euros**, lo que implica contar con una cartera actual superior a los **550 millones Euros**
- ❑ La nueva contratación tiene un fuerte valor estratégico, al **posicionarnos en el mantenimiento de torres móviles en Brasil y Chile** con unas **cuotas de mercado estimadas del 35% y 27%** respectivamente, y con una cuota global del 23% en toda la región de Latam donde operamos

# Crecimiento, desarrollo de cartera sólida y foco en el balance

## 1. Principales magnitudes: Resumen



(1) Incluye la evolución de la actividad recurrente sin considerar el efecto de la evolución del tipo de cambio en cada país (2,2 M€) y excluye costes de arranque de adjudicaciones en Brasil (estimados en 2,6 millones Euros) y gastos no recurrentes de operaciones inorgánicas estimados en 0,8 M€

# Cuenta de Pérdidas y Ganancias

## 1. Principales magnitudes: Cuenta de Pérdidas y Ganancias

<i>Miles Euros</i>	<b>SEP-14 R</b>	<b>SEP-13 R</b>	<b>VAR.</b>	<b>%</b>
<b>Ventas</b>	<b>175.756</b>	<b>113.780</b>	61.976	54%
<b>EBITDA</b>	<b>6.754</b>	<b>5.764</b>	<b>990</b>	<b>17%</b>
Amortización inmovilizado	-4.153	-3.122	-1.030	-33%
Amortización intangibles (PPA) <sup>(1)</sup>	-725	n.a	n.a	n.a
<b>EBIT</b>	<b>1.876</b>	<b>2.641</b>	<b>-766</b>	<b>-29%</b>
Resultados financieros	-9.442	-4.799	-4.643	-97%
Participación en asociadas y desinversiones	-207	-6.633	6.426	n.m.
Resultados extraordinarios	-645	-5.054	4.409	87%
<b>BAI</b>	<b>-8.419</b>	<b>-13.845</b>	<b>5.426</b>	<b>39%</b>
Minoritarios	278	-4	281	n.m.
Impuestos	799	-498	1.297	261%
Discontinuadas <sup>(2)</sup>	-379	-3.582	3.203	89%
<b>Resultado Neto</b>	<b>-7.721</b>	<b>-17.929</b>	<b>10.207</b>	<b>57%</b>

(1) Asignación de los precios de compras realizadas en 2013

(2) Discontinuadas de sociedades y filiales no estratégicas en España

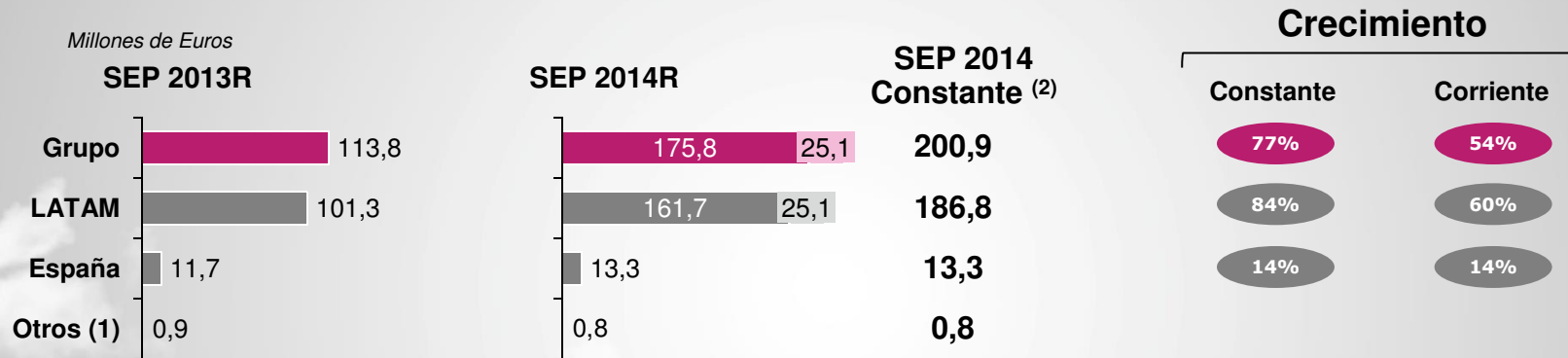
# Crecimiento del 54% en Ventas y 17% en EBITDA

## 1. Principales magnitudes: Cuenta de Pérdidas y Ganancias

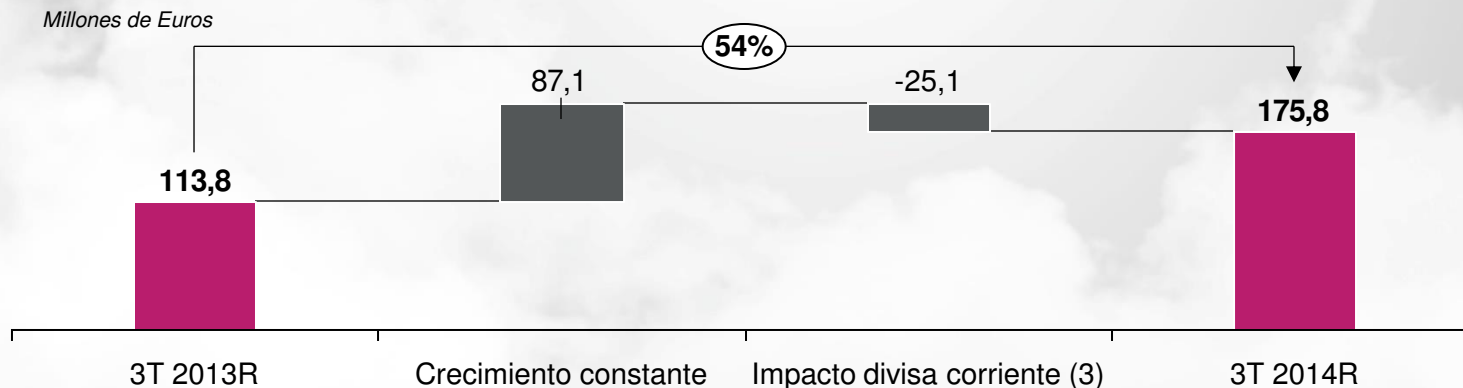
- ❑ Las **Ventas** ascienden a **175,8 millones de Euros**, lo que representa un **crecimiento del 54%** con respecto al mismo periodo del año anterior
- ❑ El **EBITDA** asciende a 6,8 millones de Euros, un **17% superior** al mismo periodo del año anterior y a pesar de haberse visto **impactado por costes de arranque** de nuevas adjudicaciones en Brasil (2,6 millones de Euros) y por **costes no recurrentes** derivados del **crecimiento inorgánico** (0,8 millones de Euros)
- ❑ La evolución de las divisas en Latam respecto al mismo periodo en 2013 ha supuesto un impacto negativo de 25,1 millones de Euros las Ventas y en 2,3 millones de Euros en EBITDA. **En términos constantes, se habrían producido unos crecimientos del 77% y 56% en Ingresos y EBITDA** respectivamente
- ❑ Por tanto, el **EBITDA total normalizado**, excluyendo el efecto de las divisas y el impacto de costes de arranque y costes no recurrentes, es de **12,4 millones de Euros**
- ❑ El Resultado Financiero consolidado se ha visto afectado principalmente por la **evolución de la cotización de las divisas**, con un impacto de 1,0 millones Euros
- ❑ Mejora del **Resultado Neto**, que **disminuye su pérdida un 57%** frente al periodo de referencia del año anterior

# Crecimiento de ventas en Latam (+84%) en términos constantes

## 1. Principales magnitudes: Ventas



## Análisis de impactos sobre Ventas 3T 2014



(1) Incluye los negocios de Marruecos (hasta mayo), Corporación, ajustes de consolidación y EE.UU

(2) Incluye la evolución de la actividad recurrente sin considerar el efecto de la evolución del tipo de cambio en cada país

(3) Incluye el efecto de la evolución del tipo de cambio en cada país

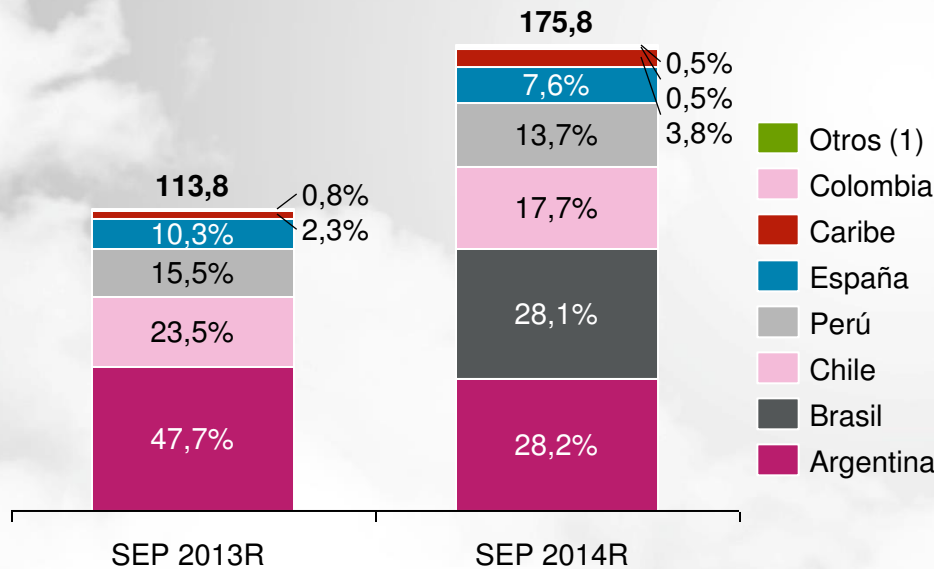


# Diversificación geográfica y sectorial

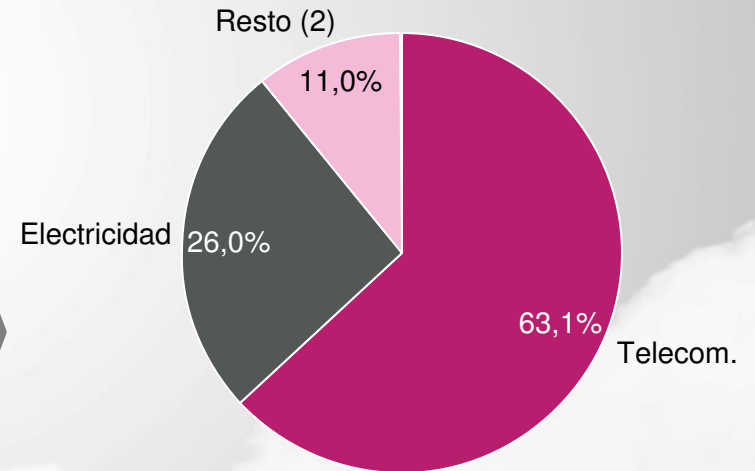
## 1. Principales magnitudes: Ventas

### Evolución de las Ventas por geografía

Millones de Euros



### Desglose Ventas SEP 2014R por sector



(1) Incluye Marruecos (hasta mayo), Corporación, ajustes de consolidación y EE.UU

(2) Incluye Gas, Petróleo, Minería, Gestión de aguas y Resto de sectores

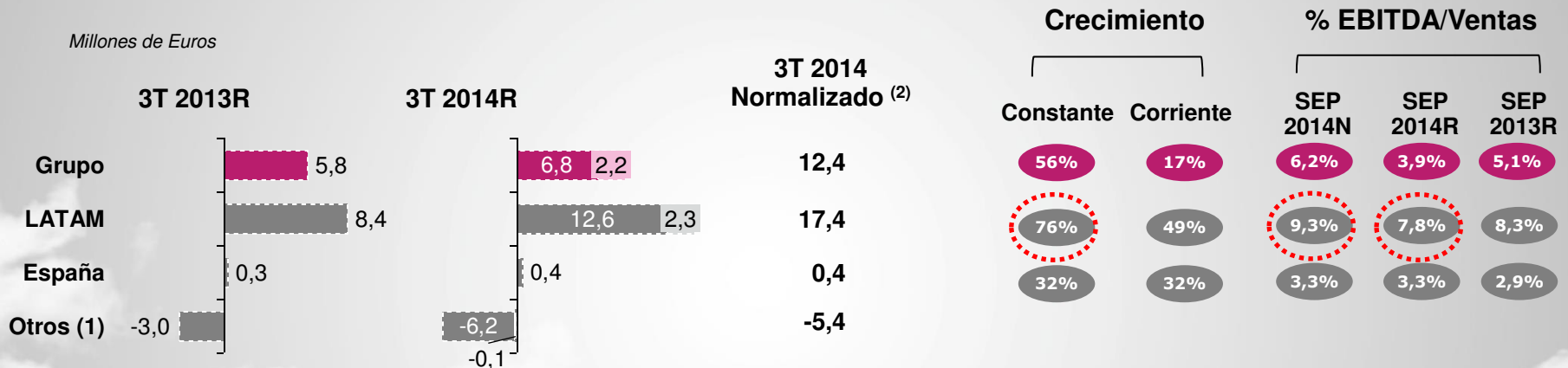
# Fuerte crecimiento de las ventas constantes del Grupo (+77%) con diversificación geográfica y sectorial

## 1. Principales magnitudes: Ventas

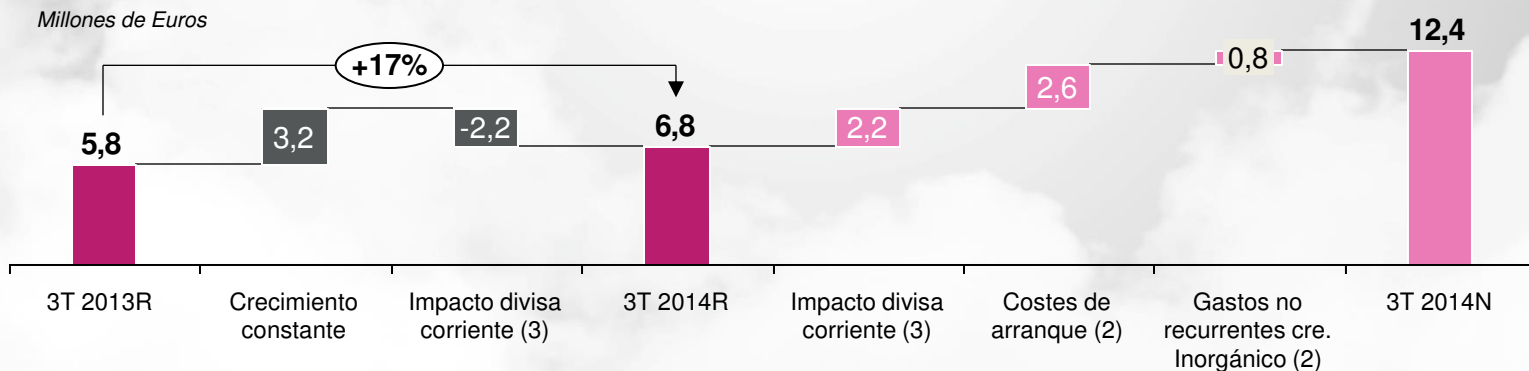
- ❑ **Fuerte crecimiento de las ventas corrientes (+54%) y constantes del Grupo (+77%)**, destacando el efecto de las compañías brasileñas adquiridas en 2013
- ❑ La **actividad en Latam** es del **92%** a cierre del trimestre (89% en el mismo periodo del año anterior)
  - La nueva **actividad en Brasil** representa el 28,1% sobre el total del Grupo
  - **Reducción de la aportación de Argentina**, principalmente debido al efecto del nuevo negocio en Brasil y por el efecto divisa del peso argentino, pasando de un 47,7% a un 28,2% sobre el total de la actividad del Grupo
- ❑ El sector Telecom continua siendo la actividad mayoritaria del Grupo. Sin embargo, una **parte relevante de la nueva contratación** durante el año 2014 se ha realizado en el **sector eléctrico**

# Crecimiento del EBITDA del Grupo en términos constantes (+56%)

## 1. Principales magnitudes: EBITDA



## Análisis de impactos sobre EBITDA 3T 2014



(1) Incluye los negocios de Marruecos, Corporación, ajustes de consolidación y EE.UU

(2) Incluye la evolución de la actividad recurrente sin considerar el efecto de la evolución del tipo de cambio en cada país (2,2 M€) y excluye costes de arranque de adjudicaciones en Brasil (estimados en 2,6 millones Euros) y gastos no recurrentes de operaciones inorgánicas estimados en 0,8 M€

(3) Incluye el efecto de la evolución del tipo de cambio en cada país

# EBITDA

## 1. Principales magnitudes: EBITDA

- ❑ **Comportamiento positivo del EBITDA del Grupo en términos de divisa constante (+56%)**
- ❑ Sin embargo, el EBITDA del Grupo se ha visto impactado por dos efectos:
  - **Costes de arranque** de la nueva contratación en Brasil, estimados en un **2,6 millones Euros**
  - **Gastos no recurrentes de operaciones inorgánicas**, estimados en 760 mil Euros

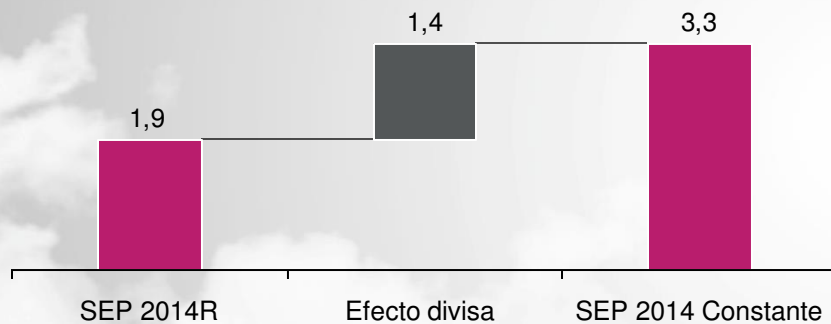
Por tanto, el **EBITDA total normalizado**, excluyendo el efecto de las divisas y el impacto de costes de arranque y costes no recurrentes, es de **12,4 millones de Euros y representa un margen de 6,2% sobre ventas**

# EBIT

## 1. Principales magnitudes: Resultado Operativo

### EBIT

Millones de Euros



- El impacto del efecto divisa en el EBIT del Grupo asciende a 1,4 millones de Euros

(1) Hasta mayo

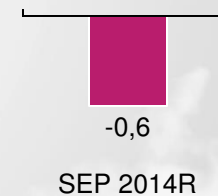
### EBIT Latam

Millones de Euros



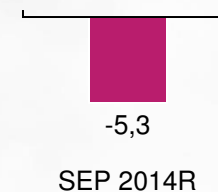
### EBIT España

Millones de Euros



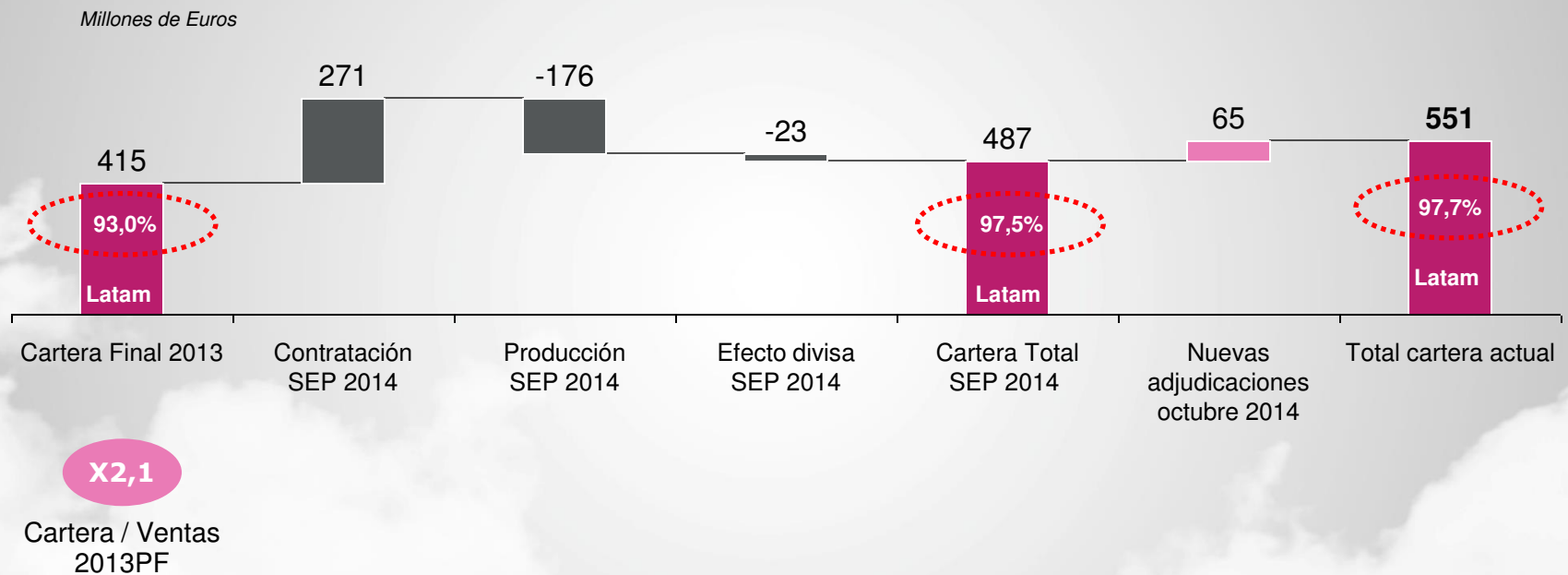
### EBIT Corporación, Marruecos <sup>(1)</sup> y otras sociedades del Grupo

Millones de Euros



# Volumen de cartera contratada actual superior a 550 millones Euros

## 1. Principales magnitudes: Evolución de la cartera



- ❑ **Cartera de 487 millones Euros** a cierre de septiembre, con una nueva contratación compuesta por **adjudicación de 11 nuevos contratos hasta septiembre por importe de 271 millones Euros: 4 contratos en Brasil Eléctrico, 4 contratos en Brasil Telecom y 3 contratos en Chile Telecom**

- ❑ Adicionalmente, en octubre se han adjudicado **3 contratos adicionales** por valor de **65 millones Euros**, lo que implica contar con una cartera actual superior a los **550 millones Euros**

# Foco en balance

## 1. Principales magnitudes: Balance

<i>Miles de Euros</i>	SEP-14 R	DIC-13 R		SEP-14 R	DIC-13 R
<b>Activo</b>			<b>Pasivo</b>		
<b>Activos no corrientes</b>	<b>104.044</b>	<b>86.610</b>	<b>Patrimonio Neto</b>	<b>33.253</b>	<b>-10.423</b>
Inmovilizado material	17.331	14.112	<b>Pasivos no corrientes</b>	<b>77.216</b>	<b>74.612</b>
Fondo de comercio	35.514	28.534	Deudas con entidades de crédito	20.582	18.669
Otros activos intangibles	15.841	11.072	Otros pasivos financieros	18.957	19.835
Activos financieros no corrientes	32.302	32.810	Provisiones	32.013	31.887
Inversiones asociadas	0	0	Pasivos por impuestos diferidos	4.659	3.287
Activos por impuestos diferidos	3.056	82	Subvenciones	1.005	934
<b>Activos Corrientes</b>	<b>102.353</b>	<b>74.610</b>	<b>Pasivos corrientes</b>	<b>95.928</b>	<b>97.031</b>
Activos vinculados a la venta	1.224	1.113	Deudas con entidades de crédito	14.897	16.588
Existencias	7.436	5.851	Otros pasivos financieros	19.446	16.972
Deudores comerciales y otras cuentas a cobrar	61.296	53.033	Pasivos puestos a la venta	917	1.208
Otros activos corrientes	3.667	2.842	Acreedores comerciales	28.305	26.989
Efectivo y equivalentes	28.730	11.771	Provisiones	4.358	7.369
<b>TOTAL</b>	<b>206.397</b>	<b>161.221</b>	Pasivos por impuestos corrientes	9.986	11.975
			Otros Pasivos corrientes	18.019	15.930
			<b>TOTAL</b>	<b>206.397</b>	<b>161.221</b>

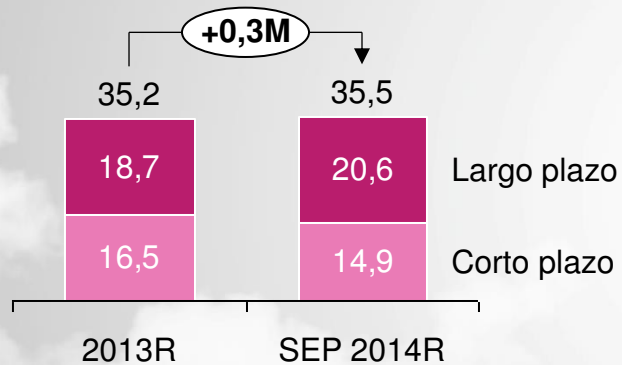
- Foco en la mejora del fondo de maniobra, con saldo positivo después de la **ampliación de capital por importe de 50,4 millones Euros** a finales de junio de 2014

# Foco en balance con Patrimonio Neto positivo

## 1. Principales magnitudes: Balance

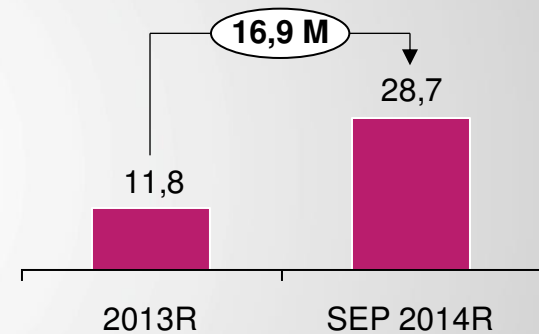
### Deuda con entidades financieras

Millones de Euros



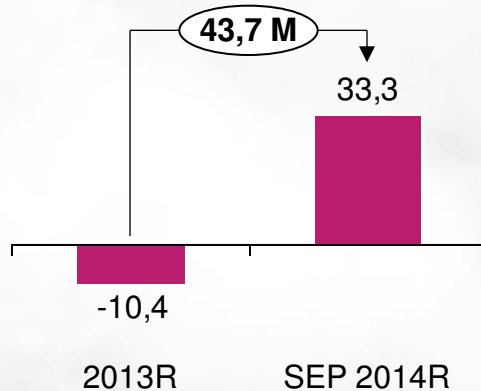
### Posición de caja

Millones de Euros



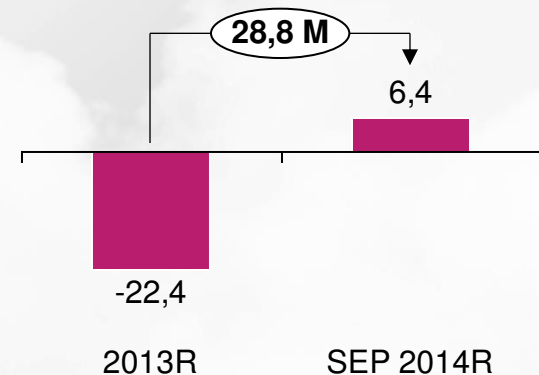
### Patrimonio Neto

Millones de Euros



### Fondo de maniobra

Millones de Euros





## 2. Hechos relevantes

## Hechos relevantes

### 2. Hechos relevantes del periodo

- ❑ 01/01/2014: Inscripción del aumento de capital
- ❑ 10/01/2014: Nombramiento de Secretario General, del Consejo de Administración y de las Comisiones
- ❑ 13/01/2014: Inscripción de aumentos de capital
- ❑ 22/01/2014: Modificación del pacto parasocial de fecha 4 de enero de 2012
- ❑ 18/02/2014: Inscripción ampliación GBS
- ❑ 02/04/2014: Presentación Plan Estratégico 2014-2017
- ❑ 02/04/2014: Convocatoria de la Junta
- ❑ 22/04/2014: Acuerdo de aumento de capital para atender la solicitud de ejecución total del Warrant titularidad de GBS
- ❑ 29/04/2014: La sociedad remite información sobre los resultados del primer trimestre de 2014
- ❑ 29/04/2014: Nota de prensa sobre los resultados del primer trimestre de 2014
- ❑ 29/04/2014: Modificación propuesta de acuerdo Junta General de Accionistas
- ❑ 05/05/2014: Aprobación de todos los acuerdos de la Junta General Ordinaria de Accionistas
- ❑ 06/05/2014: Adquisición del 100% de las participaciones sociales de Networks Test
- ❑ 07/05/2014: Inscripción aumento de capital GBS
- ❑ 09/05/2014: Nombramiento de Eralan Inversiones, S.L. como Consejero y designación de persona física representante (D. Álvaro Barrios)

## Hechos relevantes

### 2. Hechos relevantes del periodo

- 14/05/2014: Inscripción, reducción y aumentos de capital aprobados en la Junta General Ordinaria de accionistas de 5 de mayo de 2014
- 19/05/2014: Adjudicación de un nuevo contrato en Brasil
- 28/05/2014: Ejecución aumento de capital dinerario sin exclusión del derecho de suscripción preferente y nombramientos en la Comisión de Nombramientos y Retribuciones
- 17/06/2014: Formalización de la adquisición del 100% de las participaciones sociales de Networks Test
- 23/06/2014: Resultados del período de suscripción preferente y del adicional del aumento de capital
- 27/06/2014: Adjudicación de nuevo contrato en Brasil
- 02/07/2014: Inscripción aumento de capital
- 03/07/2014: Complemento al hecho relevante de 27 de junio
- 08/07/2014: Admisión a negociación de acciones nuevas relativas al aumento de capital dinerario sin exclusión del derecho preferente
- 09/07/2014: Modificación del pacto parasocial de fecha 4 de enero de 2012
- 01/08/2014: La sociedad remite información sobre los resultados del primer semestre de 2014 y nota de prensa
- 05/08/2014: Adjudicación de nuevo contrato en Brasil
- 25/09/2014: Nombramiento de dos Vicepresidentes del Consejo de Administración

# EZENTIS

Prim, 19 – 28004 Madrid, España

T: +34 902 40 60 82 F: +34 913 605 994 E: [info@ezentis.com](mailto:info@ezentis.com)

[www.ezentis.com](http://www.ezentis.com)



Nota de Prensa

*30 de Octubre 2014*

## **Ezentis alcanza en octubre una cartera récord de contratos de 550 millones de euros**

- **La compañía, cerró septiembre con una cartera de 487 millones de euros, sumando en octubre contratos por valor de 65 millones adicionales, superando significativamente las previsiones publicadas en el Plan Estratégico 2014-2017.**
- **Como consecuencia de este crecimiento orgánico, los costes de arranque han sido extraordinarios, siendo la cifra a 30 de septiembre de 7,7 millones de euros negativos.**
- **La nueva contratación coloca a Ezentis con una cuota de mercado en el segmento de negocio de mantenimiento de torres de telefonía móvil en Latinoamérica del 23%, si bien dicha cuota asciende hasta el 35% en Brasil y el 27% en Chile.**
- **A cierre del tercer trimestre los ingresos de la compañía crecieron un 54% hasta alcanzar los 175,8 millones de euros.**
- **El Ebitda aumentó un 17% y se situó en 6,8 millones, si bien si se descuenta el efecto de las diferencias de cambio de las divisas latinoamericanas y los costes de puesta en marcha de los nuevos contratos, el Ebitda alcanzaría los 12,4 millones de euros.**

Al cierre del tercer trimestre el Ebitda de la compañía alcanzó 6,8 millones de euros, el 17% más, pese a verse afectado por los costes de arranque de las nuevas adjudicaciones en Brasil (2,6 millones), costes no recurrentes derivados del estudio de operaciones de adquisición (crecimiento inorgánico) y “efecto divisa”. Descontados estos efectos, el Ebitda total se situaría en 12,4 millones de euros.

La compañía, que a finales del primer semestre concluyó con éxito una ampliación de capital de 50,4 millones de euros, ha fortalecido con dichos recursos su patrimonio neto y fondo de maniobra, permitiéndole seguir avanzando en la progresiva mejora de resultados y posicionamiento estratégico.

En este sentido, Ezentis concluyó el tercer trimestre recortando un 57% sus resultados negativos, que se situaron en 7,7 millones de euros.

El Grupo Ezentis ha alcanzado al cierre de octubre una cartera total de contratos por valor de 550 millones de euros, coincidiendo con los seis primeros meses de vigencia del Plan Estratégico 2014-2017.

La compañía, que había cerrado el tercer trimestre con una cartera total de 487 millones, añadió en octubre contratos por valor de 65 millones de euros adicionales. En lo que va de 2014, Ezentis se ha adjudicado 11 contratos, básicamente concentrados en los sectores de telecomunicaciones y eléctrico de Brasil y Chile. Una parte de esta nueva contratación ha permitido a la compañía situarse con una cuota global del 23% en Latinoamérica en el segmento de mercado de mantenimiento de torres de comunicaciones de telefonía móvil. En los mercados brasileño y chileno la cuota es incluso más elevada, alcanzado respectivamente el 35% y el 27%.

El dinamismo de negocio se ha traducido en un aumento del 54% en los ingresos globales registrados por la compañía durante los nueve primeros meses del año, que ascendieron a 175,8 millones de euros. Si se descuenta el efecto de tipo de cambio de las divisas latinoamericanas las ventas totales de la compañía ascienden 200,9 millones de euros a cierre de septiembre.

El negocio en Latinoamérica ha tenido un peso decisivo en este crecimiento, alcanzando una cifra de ventas de 161,7 millones de euros, un 60% más respecto al cierre del mismo trimestre de 2013. Descontado el “efecto divisa”, el crecimiento se situaría en el 84%. Respecto a España, y después de la profunda reestructuración de negocio llevada a cabo en los últimos años, la cifra de negocio ascendió a 13,3 millones de euros, un 14% superior respecto a septiembre de 2013.

*Ezentis es un grupo empresarial con sede en España, presente en 9 países latinoamericanos, trabajando para la mejora de la calidad de vida de las personas en más de 15 millones de hogares, a través de la total satisfacción de los principales operadores de Telefonía, Energía y Agua de la región. Ezentis construye su visión sobre la base de dos sólidos pilares: Innovación y RSC, porque al esforzarse por la mejora del rendimiento del trabajo y de los trabajadores, logran garantizar mayor satisfacción para sus clientes, mayor seguridad para sus trabajadores, y un impacto medioambiental positivo.*