

BANKINTER DEUDA PUBLICA 2024, FI

Nº Registro CNMV: 5655

Informe Semestral del Segundo Semestre 2023

Gestora: BANKINTER GESTION DE ACTIVOS, S.A., S.G.I.I.C. **Depositario:** BANKINTER, S.A. **Auditor:** PricewaterhouseCoopers Auditores, S.L.

Grupo Gestora: BANKINTER **Grupo Depositario:** BANKINTER **Rating Depositario:** A- S&P

El presente informe, junto con los últimos informes periódicos, se encuentran disponibles por medios telemáticos en <http://www.bankinter.com>.

La Entidad Gestora atenderá las consultas de los clientes, relacionadas con las IIC gestionadas en:

Dirección

Servicio Atención al Cliente Bankinter - C/ Pico San Pedro, 1. 28760 Tres Cantos (Madrid). Teléfono: 900 80 20 81.

Correo Electrónico

N/D

Asimismo cuenta con un departamento o servicio de atención al cliente encargado de resolver las quejas y reclamaciones. La CNMV también pone a su disposición la Oficina de Atención al Inversor (902 149 200, e-mail: inversores@cnmv.es).

INFORMACIÓN FONDO

Fecha de registro: 23/09/2022

1. Política de inversión y divisa de denominación

Categoría

Tipo de fondo:

Otros

Vocación inversora: Renta Fija Euro

Perfil de Riesgo: 2, en una escala del 1 al 7

Descripción general

Política de inversión: El fondo estará expuesto un mínimo del 80%, directa o indirectamente (máximo 10%), en renta fija pública, mayoritariamente italiana y/o española, y el resto de emisores/mercados de la UE, incluyendo instrumentos del mercado monetario, cotizados o no, líquidos, y hasta un 20% en depósitos. Al menos el 70% de la cartera tendrá vencimiento esperado a lo largo del año 2024.

Las emisiones tendrán en el momento de la compra al menos media calidad crediticia (mínimo BBB-) o la correspondiente a España si ésta fuera inferior. Si hay bajadas sobrevenidas, los activos podrán mantenerse en cartera.

La cartera se comprará al contado y se prevé mantener hasta el vencimiento, si bien puede cambiar por criterios de gestión. Duración media de la cartera inicial será inferior a 1,8 años e irá disminuyendo al acercarse al horizonte temporal. Desde el 31/05/24 se invertirá en activos que preserven y establezcan el valor liquidativo, pudiéndose mantener en cartera los activos pendientes de vencer a dicha fecha.

La construcción de la cartera se realizará hasta el 03/02/2023, y se invertirá en activos de menos riesgo, pudiendo mantener un porcentaje elevado en liquidez.

No habrá exposición a riesgo divisa.

Se podrá invertir hasta un 10% en IIC financieras aptas, armonizadas o no, pertenecientes o no al grupo de la gestora.

Se podrá invertir más del 35% del patrimonio en valores emitidos o avalados por un Estado de la UE, una Comunidad Autónoma, una Entidad Local, los Organismos Internacionales de los que España sea miembro y Estados con solvencia no inferior a la de España. La IIC no diversifica las inversiones en los activos mencionados anteriormente en, al menos, seis emisiones diferentes. La inversión en valores de una misma emisión podrá superar el 30% del activo de la IIC.

Se podrá operar con derivados negociados en mercados organizados de derivados con la finalidad de cobertura y de inversión y no negociados en mercados organizados de derivados con la finalidad de cobertura y de inversión. Esta operativa comporta riesgos por la posibilidad de que la cobertura no sea perfecta, por el apalancamiento que conllevan y por la inexistencia de una cámara de compensación. El grado máximo de exposición al riesgo de mercado a través de instrumentos financieros derivados es el importe del patrimonio neto.

Se podrá invertir hasta un máximo conjunto del 10% del patrimonio en activos que podrían introducir un mayor riesgo que el resto de las inversiones como consecuencia de sus características, entre otras, de liquidez, tipo de emisor o grado de protección al inversor. En concreto se podrá invertir en:

- Los activos de renta fija admitidos a negociación en cualquier mercado o sistema de negociación que no tenga características similares a los mercados oficiales españoles o no esté sometido a regulación o que disponga de otros mecanismos que garanticen su liquidez al menos con la misma frecuencia con la que la IIC inversora atiende los reembolsos. Se seleccionarán activos y mercados buscando oportunidades de inversión o de diversificación, sin que se pueda predeterminar a priori tipos de activos ni localización.

Operativa en instrumentos derivados

La metodología aplicada para calcular la exposición total al riesgo de mercado es el método del compromiso

Una información más detallada sobre la política de inversión del Fondo se puede encontrar en su folleto informativo.

Divisa de denominación EUR

2. Datos económicos

	Periodo actual	Periodo anterior	2023	2022
Índice de rotación de la cartera	0,03	0,01	0,04	0,00
Rentabilidad media de la liquidez (% anualizado)	2,18	0,75	1,47	0,36

Nota: El período se refiere al trimestre o semestre, según sea el caso. En el caso de IIC cuyo valor liquidativo no se determine diariamente, éste dato y el de patrimonio se refieren a los últimos disponibles

2.1.b) Datos generales.

Cuando no exista información disponible las correspondientes celdas aparecerán en blanco

	Periodo actual	Periodo anterior
Nº de Participaciones	2.053.966,63	2.186.486,21
Nº de Partícipes	3.778	3.922
Beneficios brutos distribuidos por participación (EUR)	0,00	0,00
Inversión mínima (EUR)	1	

Fecha	Patrimonio fin de periodo (miles de EUR)	Valor liquidativo fin del período (EUR)
Periodo del informe	209.371	101,9348
2022	129.495	99,5170
2021		
2020		

Comisiones aplicadas en el período, sobre patrimonio medio

	% efectivamente cobrado						Base de cálculo	Sistema de imputación
	Periodo			Acumulada				
	s/patrimonio	s/resultados	Total	s/patrimonio	s/resultados	Total		
Comisión de gestión	0,08	0,00	0,08	0,15	0,00	0,15	patrimonio	
Comisión de depositario			0,03			0,05	patrimonio	

2.2 Comportamiento

Cuando no exista información disponible las correspondientes celdas aparecerán en blanco

A) Individual. Divisa EUR

Rentabilidad (% sin anualizar)	Acumulado 2023	Trimestral				Anual			
		Último trim (0)	Trim-1	Trim-2	Trim-3	Año t-1	Año t-2	Año t-3	Año t-5
Rentabilidad IIC	2,43	0,95	0,72	0,07	0,67				

Rentabilidades extremas (i)	Trimestre actual		Último año		Últimos 3 años	
	%	Fecha	%	Fecha	%	Fecha
Rentabilidad mínima (%)	-0,05	20-12-2023	-0,19	21-03-2023		
Rentabilidad máxima (%)	0,09	21-12-2023	0,39	13-03-2023		

(i) Sólo se informa para las clases con una antigüedad mínima del periodo solicitado y siempre que no se haya modificado su vocación inversora

Se refiere a las rentabilidades máximas y mínimas entre dos valores liquidativos consecutivos.

La periodicidad de cálculo del valor liquidativo es *diaria*

Recuerde que rentabilidades pasadas no presuponen rentabilidades futuras. Sólo se informa si se ha mantenido una política de inversión homogénea en el período.

Medidas de riesgo (%)	Acumulado 2023	Trimestral				Anual			
		Último trim (0)	Trim-1	Trim-2	Trim-3	Año t-1	Año t-2	Año t-3	Año t-5
Volatilidad(ii) de:									
Valor liquidativo	0,86	0,34	0,34	0,66	1,52				
Ibex-35	13,96	12,11	12,15	10,84	19,13				
Letra Tesoro 1 año	0,76	0,45	0,54	0,59	1,19				
50% BESP1 Index	2,02	1,52	1,60	1,74	2,88				
50% BEITG1 Index									
VaR histórico del valor liquidativo(iii)	0,58	0,58	0,68						

(ii) Volatilidad histórica: Indica el riesgo de un valor en un periodo, a mayor volatilidad mayor riesgo. A modo comparativo se ofrece la volatilidad de distintas referencias. Sólo se informa de la volatilidad para los períodos con política de inversión homogénea.

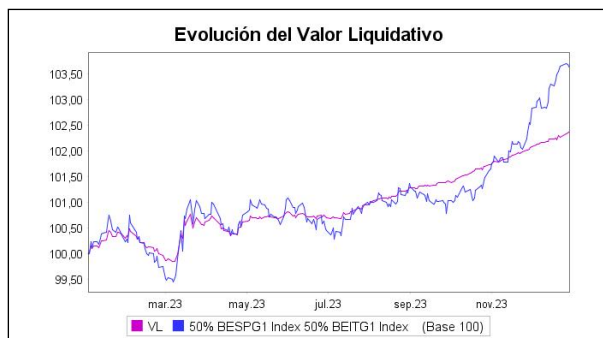
(iii) VaR histórico del valor liquidativo: Indica lo máximo que se puede perder, con un nivel de confianza del 99%, en el plazo de 1 mes, si se repitiese el comportamiento de la IIC de los últimos 5 años. El dato es a finales del periodo de referencia.

Gastos (% s/ patrimonio medio)	Acumulado 2023	Trimestral				Anual			
		Último trim (0)	Trim-1	Trim-2	Trim-3	2022	Año t-2	Año t-3	Año t-5
Ratio total de gastos (iv)	0,21	0,05	0,05	0,05	0,05	0,08			

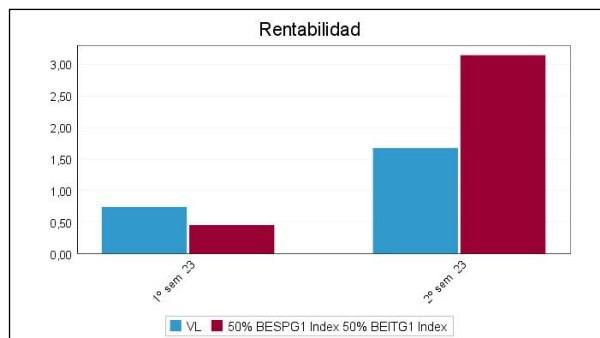
(iv) Incluye los gastos directos soportados en el periodo de referencia: comisión de gestión sobre patrimonio, comisión de depositario, auditoría, servicios bancarios (salvo gastos de financiación), y resto de gastos de gestión corriente, en términos de porcentaje sobre patrimonio medio del periodo. En el caso de fondos/compartimentos que invierten más de un 10% de su patrimonio en otras IIC este ratio incluye, de forma adicional al anterior, los gastos soportados indirectamente, derivados de esas inversiones, que incluyen las comisiones de suscripción y reembolso. Este ratio no incluye la comisión de gestión sobre resultados ni los costes de transacción por la compraventa de valores.

En el caso de inversiones en IIC que no calculan su ratio de gastos, éste se ha estimado para incorporarlo en el ratio de gastos.

Evolución del valor liquidativo últimos 5 años



Rentabilidad semestral de los últimos 5 años



B) Comparativa

Durante el periodo de referencia, la rentabilidad media en el periodo de referencia de los fondos gestionados por la Sociedad Gestora se presenta en el cuadro adjunto. Los fondos se agrupan según su vocación inversora.

Vocación inversora	Patrimonio gestionado* (miles de euros)	Nº de partícipes*	Rentabilidad Semestral media**
Renta Fija Euro	1.351.358	25.700	3,18
Renta Fija Internacional	0	0	0,00
Renta Fija Mixta Euro	161.544	8.084	4,32
Renta Fija Mixta Internacional	3.096.943	22.452	4,04
Renta Variable Mixta Euro	54.497	1.979	1,22
Renta Variable Mixta Internacional	3.037.603	23.276	4,59
Renta Variable Euro	253.362	8.906	4,43
Renta Variable Internacional	1.305.592	53.402	5,60
IIC de Gestión Pasiva	0	0	0,00
Garantizado de Rendimiento Fijo	11.599	384	1,38
Garantizado de Rendimiento Variable	649.614	18.711	2,51
De Garantía Parcial	7.858	337	0,61
Retorno Absoluto	13.634	1.020	1,17
Global	62.388	3.360	0,81
FMM a Corto Plazo de Valor Liquidativo Variable	0	0	0,00
FMM a Corto Plazo de Valor Liq. Constante de Deuda Pública	0	0	0,00
FMM a Corto Plazo de Valor Liquidativo de Baja Volatilidad	0	0	0,00
FMM Estándar de Valor Liquidativo Variable	0	0	0,00
Renta Fija Euro Corto Plazo	1.672.875	21.172	1,69
IIC que Replica un Índice	0	0	0,00
IIC con Objetivo Concreto de Rentabilidad No Garantizado	210.638	4.088	1,94
Total fondos	11.889.504	192.871	3,78

*Medias.

**Rentabilidad media ponderada por patrimonio medio de cada FI en el periodo

2.3 Distribución del patrimonio al cierre del período (Importes en miles de EUR)

Distribución del patrimonio	Fin período actual		Fin período anterior	
	Importe	% sobre patrimonio	Importe	% sobre patrimonio

Distribución del patrimonio	Fin período actual		Fin período anterior	
	Importe	% sobre patrimonio	Importe	% sobre patrimonio
(+) INVERSIONES FINANCIERAS	199.019	95,06	215.024	98,09
* Cartera interior	136.176	65,04	143.641	65,53
* Cartera exterior	58.515	27,95	68.925	31,44
* Intereses de la cartera de inversión	4.327	2,07	2.458	1,12
* Inversiones dudosas, morosas o en litigio	0	0,00	0	0,00
(+) LIQUIDEZ (TESORERÍA)	10.439	4,99	4.236	1,93
(+/-) RESTO	-87	-0,04	-52	-0,02
TOTAL PATRIMONIO	209.371	100,00 %	219.208	100,00 %

Notas:

El período se refiere al trimestre o semestre, según sea el caso.

Las inversiones financieras se informan a valor e estimado de realización.

2.4 Estado de variación patrimonial

	% sobre patrimonio medio			% variación respecto fin período anterior
	Variación del período actual	Variación del período anterior	Variación acumulada anual	
PATRIMONIO FIN PERIODO ANTERIOR (miles de EUR)	219.208	129.495	129.495	
± Suscripciones/ reembolsos (neto)	-6,21	41,56	34,96	-115,19
- Beneficios brutos distribuidos	0,00	0,00	0,00	0,00
± Rendimientos netos	1,66	0,62	2,29	172,94
(+) Rendimientos de gestión	1,78	0,72	2,51	150,09
+ Intereses	1,33	1,29	2,62	5,20
+ Dividendos	0,00	0,00	0,00	0,00
± Resultados en renta fija (realizadas o no)	0,45	-0,56	-0,11	-180,77
± Resultados en renta variable (realizadas o no)	0,00	0,00	0,00	0,00
± Resultados en depósitos (realizadas o no)	0,00	0,00	0,00	0,00
± Resultado en derivados (realizadas o no)	0,00	0,00	0,00	2.001,26
± Resultado en IIC (realizados o no)	0,00	0,00	0,00	0,00
± Otros resultados	0,00	0,00	0,00	0,00
± Otros rendimientos	0,00	0,00	0,00	0,00
(-) Gastos repercutidos	-0,12	-0,11	-0,23	16,66
- Comisión de gestión	-0,08	-0,07	-0,15	3,77
- Comisión de depositario	-0,03	-0,02	-0,05	3,77
- Gastos por servicios exteriores	0,00	0,00	0,00	5,40
- Otros gastos de gestión corriente	0,00	0,00	0,00	31,85
- Otros gastos repercutidos	-0,02	0,00	-0,02	350,74
(+) Ingresos	0,00	0,00	0,00	0,00
+ Comisiones de descuento a favor de la IIC	0,00	0,00	0,00	0,00
+ Comisiones retrocedidas	0,00	0,00	0,00	0,00
+ Otros ingresos	0,00	0,00	0,00	0,00
PATRIMONIO FIN PERIODO ACTUAL (miles de EUR)	209.371	219.208	209.371	

Nota: El período se refiere al trimestre o semestre, según sea el caso.

3. Inversiones financieras

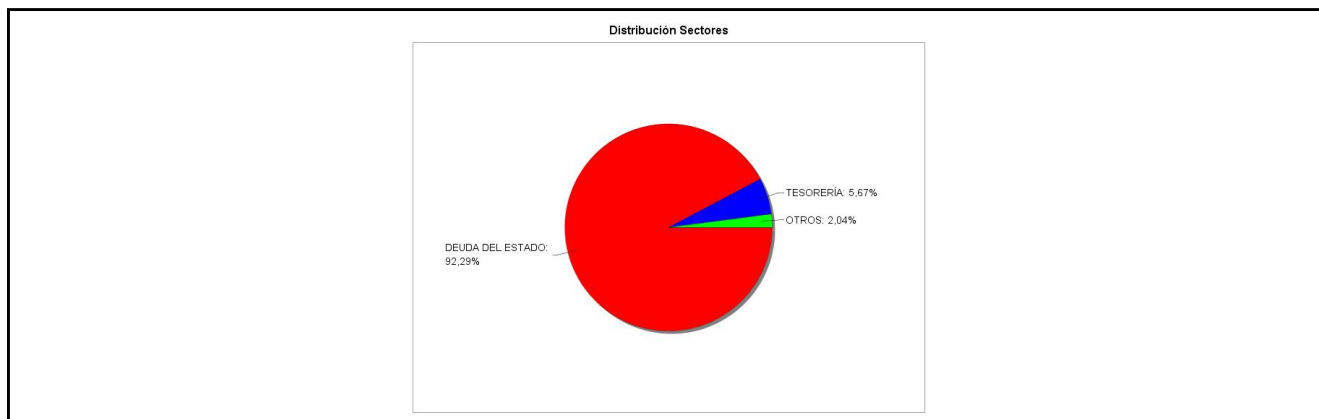
3.1 Inversiones financieras a valor estimado de realización (en miles de EUR) y en porcentaje sobre el patrimonio, al cierre del periodo

Descripción de la inversión y emisor	Periodo actual		Periodo anterior	
	Valor de mercado	%	Valor de mercado	%
TOTAL RENTA FIJA COTIZADA	134.711	64,34	143.641	65,53
TOTAL RENTA FIJA NO COTIZADA	0	0,00	0	0,00
TOTAL RF PENDIENTE ADMISION A COTIZACION	0	0,00	0	0,00
TOTAL ADQUISICIÓN TEMPORAL DE ACTIVOS	1.465	0,70	0	0,00
TOTAL RENTA FIJA	136.176	65,04	143.641	65,53
TOTAL RV COTIZADA	0	0,00	0	0,00
TOTAL RV NO COTIZADA	0	0,00	0	0,00
TOTAL RV PENDIENTE ADMISIÓN A COTIZACIÓN	0	0,00	0	0,00
TOTAL RENTA VARIABLE	0	0,00	0	0,00
TOTAL IIC	0	0,00	0	0,00
TOTAL DEPÓSITOS	0	0,00	0	0,00
TOTAL ENTIDADES DE CAPITAL RIESGO + otros	0	0,00	0	0,00
TOTAL INVERSIONES FINANCIERAS INTERIOR	136.176	65,04	143.641	65,53
TOTAL RENTA FIJA COTIZADA	58.515	27,95	68.925	31,45
TOTAL RENTA FIJA NO COTIZADA	0	0,00	0	0,00
TOTAL RF PENDIENTE ADMISION A COTIZACION	0	0,00	0	0,00
TOTAL ADQUISICIÓN TEMPORAL DE ACTIVOS	0	0,00	0	0,00
TOTAL RENTA FIJA	58.515	27,95	68.925	31,45
TOTAL RV COTIZADA	0	0,00	0	0,00
TOTAL RV NO COTIZADA	0	0,00	0	0,00
TOTAL RV PENDIENTE ADMISIÓN A COTIZACIÓN	0	0,00	0	0,00
TOTAL RENTA VARIABLE	0	0,00	0	0,00
TOTAL IIC	0	0,00	0	0,00
TOTAL DEPÓSITOS	0	0,00	0	0,00
TOTAL ENTIDADES DE CAPITAL RIESGO + otros	0	0,00	0	0,00
TOTAL INVERSIONES FINANCIERAS EXTERIOR	58.515	27,95	68.925	31,45
TOTAL INVERSIONES FINANCIERAS	194.692	92,99	212.566	96,98

Notas: El período se refiere al final del trimestre o semestre, según sea el caso.

Los productos estructurados suponen un 0,00% de la cartera de inversiones financieras del fondo o compartimento.

3.2 Distribución de las inversiones financieras, al cierre del período: Porcentaje respecto al patrimonio total



3.3 Operativa en derivados. Resumen de las posiciones abiertas al cierre del periodo (importes en miles de EUR)

No existen posiciones abiertas en instrumentos financieros derivados al cierre del periodo.

4. Hechos relevantes

	SI	NO
a. Suspensión temporal de suscripciones/reembolsos		X
b. Reanudación de suscripciones/reembolsos		X
c. Reembolso de patrimonio significativo		X

	SI	NO
d. Endeudamiento superior al 5% del patrimonio		X
e. Sustitución de la sociedad gestora		X
f. Sustitución de la entidad depositaria		X
g. Cambio de control de la sociedad gestora		X
h. Cambio en elementos esenciales del folleto informativo		X
i. Autorización del proceso de fusión		X
j. Otros hechos relevantes		X

5. Anexo explicativo de hechos relevantes

No aplicable.

6. Operaciones vinculadas y otras informaciones

	SI	NO
a. Partícipes significativos en el patrimonio del fondo (porcentaje superior al 20%)		X
b. Modificaciones de escasa relevancia en el Reglamento		X
c. Gestora y el depositario son del mismo grupo (según artículo 4 de la LMV)	X	
d. Se han realizado operaciones de adquisición y venta de valores en los que el depositario ha actuado como vendedor o comprador, respectivamente		X
e. Se han adquirido valores o instrumentos financieros emitidos o avalados por alguna entidad del grupo de la gestora o depositario, o alguno de éstos ha actuado como colocador, asegurador, director o asesor, o se han prestado valores a entidades vinculadas.		X
f. Se han adquirido valores o instrumentos financieros cuya contrapartida ha sido otra una entidad del grupo de la gestora o depositario, u otra IIC gestionada por la misma gestora u otra gestora del grupo.	X	
g. Se han percibido ingresos por entidades del grupo de la gestora que tienen como origen comisiones o gastos satisfechos por la IIC.	X	
h. Otras informaciones u operaciones vinculadas	X	

7. Anexo explicativo sobre operaciones vinculadas y otras informaciones

c) El Depositario y Gestora pertenecen al mismo grupo económico, no obstante la Gestora y el Depositario han establecido procedimientos para evitar conflictos de interés y cumplir los requisitos legales de separación recogidos en el Reglamento de IIC.

f) Se han realizado operaciones de adquisición temporal de activos con pacto de recompra con el depositario. El tipo medio ha sido de 3,88%.

g) Durante el semestre, Bankinter, S.A. ha percibido importes que tienen como origen comisiones o gastos satisfechos por el fondo en concepto de comisión de depositaria, cuya cuantía para esta última se detalla en el apartado de datos generales de este informe; así como otros gastos por liquidación e intermediación por un importe de 50,00 euros lo que representa un 0,00% del patrimonio medio del fondo en el semestre, y por liquidación de otras operaciones de compraventa de valores.

h) La Gestora cuenta con un procedimiento para el control de las operaciones vinculadas en el que verifica, entre otros aspectos, que éstas se realizan a precios o en condiciones iguales o mejores que los de mercado; existiendo para aquellas operaciones que tienen la consideración de operaciones vinculadas repetitivas o de escasa relevancia (por ejemplo, operaciones de adquisición temporal de activos con pacto de recompra con el Depositario) un procedimiento de autorización simplificado en el que se comprueba el cumplimiento de estos dos aspectos.

8. Información y advertencias a instancia de la CNMV

No aplicable.

9. Anexo explicativo del informe periódico

1. SITUACION DE LOS MERCADOS Y EVOLUCIÓN DEL FONDO.

a) Visión de la gestora/sociedad sobre la situación de los mercados

La actividad económica global sorprendió con un mayor dinamismo de lo esperado en el segundo semestre de 2023, especialmente en Estados Unidos, gracias a la fortaleza del empleo y del consumo privado. Ahora bien, el crecimiento se caracterizó por una notable heterogeneidad y hubo regiones, como la zona del Euro, que mostraron debilidad.

La disminución de las presiones inflacionistas se intensificó en los últimos meses del año, lo que permitió que los bancos centrales de las principales economías avanzadas pausaran en sus ciclos de subidas de los tipos de interés, tras haber alcanzado máximos desde 2008.

La Reserva Federal realizó una última subida de 25 puntos básicos en el mes de julio y desde entonces mantuvo los tipos oficiales dentro del rango 5,25%-5,50%. Por su parte, el Banco Central Europeo subió los tipos en 25 puntos básicos tanto en su reunión de julio como en la de septiembre. Entonces situó el tipo de depósito en 4% y no realizó movimientos después. Ahora bien, dentro del proceso de normalización del balance del Eurosistema, el BCE anunció en diciembre que comenzará a reducir la cartera del programa de compras de emergencia frente a la pandemia (PEPP) en la segunda mitad de 2024 para acabar totalmente con las reinversiones a finales de 2024.

Las comunicaciones de estos bancos centrales indicaban que los tipos oficiales deberían mantenerse en niveles elevados durante un periodo prolongado de tiempo para doblegar la inflación hacia su objetivo de medio plazo.

No obstante, las expectativas cambiaron sustancialmente durante el segundo semestre de 2023 y condicionaron el comportamiento de los mercados financieros.

La idea de que los tipos de interés tendrían que mantenerse elevados durante bastante tiempo se fue abandonando en los últimos meses del año y el mercado pasó a centrarse en el punto de inflexión de las políticas monetarias y en las bajadas de tipos que tendrían lugar a lo largo de 2024. El mercado llegó a descontar cerca de seis recortes (-150 puntos básicos) dicho año, el doble de lo recogido en el diagrama de puntos publicado por la Reserva Federal en su reunión de diciembre.

Estas expectativas de fuertes bajadas de tipos en 2024 provocaron descensos importantes en los tipos de interés de mercado y avances notables en los principales índices bursátiles. Esta buena evolución de los mercados en los meses de noviembre y diciembre permitió que el saldo del segundo semestre de 2023 fuera positivo en casi todas las clases de activos.

En concreto, el tipo de interés del bono alemán a diez años cayó en el semestre 37 puntos básicos hasta situarse en 2,0%. El bono americano a diez años fue la excepción y su tasa subió en el semestre, de 3,84% hasta 3,88%. Ahora bien, dicha variación esconde una fuerte subida y bajada posterior ya que el tipo a diez años americano llegó hasta el 5% a mediados del mes de octubre.

Los tipos de mercado de los bonos soberanos de corto plazo cayeron con mayor intensidad de forma que las curvas de tipos deshicieron gran parte de su inversión.

Las primas de riesgo de la deuda periférica cerraron el semestre sin apenas variaciones, en 97 puntos básicos la española y 168 puntos básicos la italiana. No obstante, la prima de riesgo italiana llegó a ampliarse en algún momento del semestre hasta superar los 200 puntos básicos tras la revisión al alza de los objetivos de déficit público. La tensión se fue disipando y acabó borrándose por completo cuando la agencia de calificación de riesgos Moody's elevó la perspectiva de su rating crediticio de "negativa" hasta "estable".

Los principales índices bursátiles registraron subidas en el semestre. El índice MSCI World de países desarrollados avanzó +6,8% y el índice MSCI de mercados emergentes, +3,5%. El S&P500 destacó con una subida de +7,2%. El Eurostoxx50

sumó +2,8% y el Ibex35, +5,3%.

Dentro de la bolsa europea, los sectores que mejor se comportaron en el periodo fueron el inmobiliario (+28,0%), servicios financieros (+19,8%) y media (+13,1%). Por el contrario, el peor comportamiento se registró dentro de las compañías de bienes de consumo personal (-7,5%), alimentación y bebidas (-5,7%) y viajes y ocio (-3,5%).

Las divisas también respondieron a los cambios de expectativas sobre la futura evolución de los tipos de interés. El euro registró un mínimo semestral de 1,047 dólares a principios de octubre, pero finalizó el periodo fortaleciéndose hasta 1,11 dólares, por el tono más complaciente de la Reserva Federal frente al BCE.

Finalmente, en el mercado de materias primas se produjo una notable volatilidad en el precio del petróleo como consecuencia del estallido del conflicto bélico en Gaza y por las decisiones de la OPEP+. El saldo semestral terminó siendo positivo, +2,9% en el caso del Brent, que cerró el semestre en 77\$/barril.

b) Decisiones generales de inversión adoptadas.

La estrategia fundamental del fondo se enfoca en la retención de activos hasta su vencimiento. La composición predominante de la cartera se mantiene con deuda gubernamental de España e Italia, siguiendo criterios rigurosos de vencimiento y calidad crediticia establecidos en la política de inversión del fondo. La gestión activa de los reembolsos y la liquidez se ejecuta para adaptarse a las necesidades del fondo, mientras que la monitorización de la cartera garantiza la evaluación continua de su desempeño y alineación con los objetivos del fondo. Esta combinación de enfoques refleja un compromiso estratégico para mantener la estabilidad, la eficacia y la coherencia con los objetivos del fondo.

c) Índice de referencia.

N/A

d) Evolución del Patrimonio, partícipes, rentabilidad y gastos de la IIC.

El patrimonio del fondo ha disminuido en el periodo un 4,49% tal como puede verse en el apartado 2.1. del presente informe.

El número de partícipes ha disminuido un 3,67% tal como aparece en el apartado 2.1.a) del presente informe.

La rentabilidad del fondo en el segundo semestre 2023 ha sido de 1,67%.

Durante el periodo considerado, los gastos corrientes soportados por el fondo han tenido un impacto de -0,10%

e) Rendimiento del fondo en comparación con el resto de los fondos de la gestora.

Puede verse en el cuadro de Comparativa el comportamiento relativo del fondo con respecto a la rentabilidad media de los fondos de la Gestora con su misma Vocación Inversora.

2. INFORMACIÓN SOBRE LAS INVERSIONES.

a) Inversiones concretas realizadas durante el periodo.

La cartera se ha ido ajustando a medida que había reembolso de partícipes para adecuarla en todo momento al objetivo del fondo. En concreto durante el semestre se ha realizado operaciones en las siguientes emisiones:

- BTPS 1 ¾ 05/30/24 2Y ISIN IT0005499311
- SPGB 0 05/31/24 ISIN ES0000012H33.
- ESM 0 1/8 04/22/24 ISIN EU000A1U9951

Dentro de la gestión de la liquidez se han realizado en inversiones en repo a día.

Hemos cerrado el segundo semestre con una distribución de cartera invertida en un 95% Renta fija publica principalmente española e italiana con vencimiento cercano al horizonte del fondo y un 5% en liquidez. Dentro de los bonos de gobierno

corresponde un 66% Renta fija pública española, 29% Renta fija pública italiana.

La TIR de la cartera se sitúa a cierre del semestre en 3,63% y una duración de 0,38 años. La rentabilidad media de la liquidez durante el periodo ha sido del 2,18% anualizado.

b) Operativa de préstamo de valores.

N/A

c) Operativa en derivados y adquisición temporal de activos.

N/A

d) Otra información sobre inversiones.

A la fecha de referencia (31/12/2023) el fondo mantiene una cartera de activos de renta fija con una vida media de 0,40 años y con una TIR media bruta (esto es, sin descontar los gastos y comisiones imputables al FI) a precios de mercado del 3,63%.

Este dato refleja, a la fecha de referencia de la información, la rentabilidad que en términos brutos (calculada como media de las Tasas Internas de Retorno o TIR de los activos de la cartera) obtendría a futuro el FI por el mantenimiento de sus inversiones a vencimiento. La rentabilidad finalmente obtenida por el fondo será distinta al verse afectada, en primer lugar, por los gastos y comisiones imputables a la IIC y como consecuencia de los posibles cambios que pudieran producirse en los activos mantenidos en cartera o la evolución de mercado de los tipos de interés y del crédito de los emisores.

3. EVOLUCIÓN DEL OBJETIVO CONCRETO DE RENTABILIDAD.

N/A

4. RIESGO ASUMIDO POR EL FONDO.

Durante este primer semestre, la volatilidad del valor liquidativo del fondo ha sido del 0,34%.

5. EJERCICIO DERECHOS POLITICOS.

N/A.

6. INFORMACIÓN Y ADVERTENCIAS CNMV.

N/A

7. ENTIDADES BENEFICIARIAS DEL FONDO SOLIDARIO E IMPORTE CEDIDO A LAS MISMAS.

N/A

8. COSTES DERIVADOS DEL SERVICIO DE ANALISIS.

Durante el ejercicio 2023, la IIC ha abonado la cantidad de 3.943,11 euros en concepto de gastos correspondientes al servicio de análisis financiero sobre inversiones, siendo los principales proveedores del servicio JP Morgan, Exane, UBS, Morgan Stanley, Santander, Redburn, Kepler y Bernstein. Dicho análisis ha mejorado la gestión de la IIC en lo relativo a la asignación de activos más adecuada a la previsión del ciclo macroeconómico, así como en la selección concreta de determinadas ideas de inversión.

Para el ejercicio 2024, se ha presupuestado para esta IIC un importe de 9.008,93 euros en concepto de gastos correspondientes al servicio de análisis financiero sobre inversiones, siendo los principales proveedores del servicio UBS, JP Morgan, Exane, Morgan Stanley, Santander, Redburn, Kepler y Bernstein.

9. COMPARTIMENTOS DE PROPOSITO ESPECIAL (SIDE POCKETS)

N/A

10. PERSPECTIVAS DE MERCADO Y ACTUACIÓN PREVISIBLE DEL FONDO.

Parece que los temores de recesión económica no se van a materializar. No obstante, las principales proyecciones apuntan a una ralentización del crecimiento global en 2024. Dicho freno se explicaría especialmente por Estados Unidos, que en 2023 registró un dinamismo de la actividad superior a lo esperado. Por el contrario, se prevé que la Eurozona experimente una ligera recuperación del crecimiento apoyada por el aumento de la renta real disponible y el desvanecimiento de los efectos de la política monetaria más restrictiva.

La tendencia descendente de la inflación debería continuar a lo largo del primer semestre de 2024, si bien puede ser más lenta que en los últimos meses de 2023 por los efectos base al alza y la retirada de ciertas medidas fiscales adoptadas para paliar la crisis energética. Además, estará condicionada por la evolución de los precios de la energía en un contexto de elevada inestabilidad geopolítica.

Gracias a la moderación de la inflación, los bancos centrales dejaron de subir los tipos de interés y se espera que comiencen a bajarlos en algún momento del semestre. Las expectativas del mercado son bastante más agresivas que las recogidas en el diagrama de puntos de la Reserva Federal y las de las proyecciones del Eurosistema por lo que podrían producirse episodios de volatilidad en los mercados.

La fuerte subida de los precios experimentada por los bonos en la recta final de 2023 debería conducir a una fase de corrección en los primeros compases de 2024, si se produce un ajuste en las expectativas sobre los recortes de tipos de los bancos centrales.

Por tanto, no nos extrañaría presenciar episodios de volatilidad en los mercados por dicho reajuste de las expectativas, ya que el mercado ha pasado a descontar varios recortes más de los insinuados por las autoridades monetarias.

También puede afectar negativamente al mercado el elevado volumen de emisiones, tanto públicas como privadas, que se espera en el arranque del ejercicio.

No obstante, los tipos actuales de mercado de los bonos son suficientemente elevados para compensar estos posibles reajustes.

Seguimos favoreciendo la renta fija privada frente a los bonos soberanos, por las mayores rentabilidades ofrecidas. Dicho esto, preferimos mantenernos al margen de la deuda high yield, donde las valoraciones son más ajustadas.

No obstante, la evolución del fondo para este nuevo periodo se moverá en función del comportamiento de los precios de los activos que componen su cartera subyacente, cuyo objetivo es mantener dicha cartera hasta vencimiento.

10. Detalle de inversiones financieras

Descripción de la inversión y emisor	Divisa	Periodo actual		Periodo anterior	
		Valor de mercado	%	Valor de mercado	%
Total Deuda Pública Cotizada mas de 1 año		0	0,00	0	0,00
ES0000012H33 - BONO ESTADO ESPAÑOL 2,53 2024-05-31	EUR	134.711	64,34	143.641	65,53
Total Deuda Pública Cotizada menos de 1 año		134.711	64,34	143.641	65,53
Total Renta Fija Privada Cotizada mas de 1 año		0	0,00	0	0,00
Total Renta Fija Privada Cotizada menos de 1 año		0	0,00	0	0,00
TOTAL RENTA FIJA COTIZADA		134.711	64,34	143.641	65,53
TOTAL RENTA FIJA NO COTIZADA		0	0,00	0	0,00
TOTAL RF PENDIENTE ADMISION A COTIZACION		0	0,00	0	0,00
ES0L02412069 - REPO BKT 3,85 2024-01-02	EUR	1.465	0,70	0	0,00
TOTAL ADQUISICIÓN TEMPORAL DE ACTIVOS		1.465	0,70	0	0,00
TOTAL RENTA FIJA		136.176	65,04	143.641	65,53
TOTAL RV COTIZADA		0	0,00	0	0,00
TOTAL RV NO COTIZADA		0	0,00	0	0,00
TOTAL RV PENDIENTE ADMISION A COTIZACION		0	0,00	0	0,00
TOTAL RENTA VARIABLE		0	0,00	0	0,00
TOTAL IIC		0	0,00	0	0,00
TOTAL DEPÓSITOS		0	0,00	0	0,00

Descripción de la inversión y emisor	Divisa	Periodo actual		Periodo anterior	
		Valor de mercado	%	Valor de mercado	%
TOTAL ENTIDADES DE CAPITAL RIESGO + otros		0	0,00	0	0,00
TOTAL INVERSIONES FINANCIERAS INTERIOR		136.176	65,04	143.641	65,53
Total Deuda Pública Cotizada mas de 1 año		0	0,00	0	0,00
IT0005499311 - BONO DEUDA ESTADO ITALIA 1,75 2024-05-30	EUR	58.515	27,95	64.985	29,65
Total Deuda Pública Cotizada menos de 1 año		58.515	27,95	64.985	29,65
Total Renta Fija Privada Cotizada mas de 1 año		0	0,00	0	0,00
EU000A1U9951 - BONO EURO STABILITY MECHA 0,13 2024-04-22	EUR	0	0,00	3.940	1,80
Total Renta Fija Privada Cotizada menos de 1 año		0	0,00	3.940	1,80
TOTAL RENTA FIJA COTIZADA		58.515	27,95	68.925	31,45
TOTAL RENTA FIJA NO COTIZADA		0	0,00	0	0,00
TOTAL RF PENDIENTE ADMISION A COTIZACION		0	0,00	0	0,00
TOTAL ADQUISICIÓN TEMPORAL DE ACTIVOS		0	0,00	0	0,00
TOTAL RENTA FIJA		58.515	27,95	68.925	31,45
TOTAL RV COTIZADA		0	0,00	0	0,00
TOTAL RV NO COTIZADA		0	0,00	0	0,00
TOTAL RV PENDIENTE ADMISIÓN A COTIZACIÓN		0	0,00	0	0,00
TOTAL RENTA VARIABLE		0	0,00	0	0,00
TOTAL IIC		0	0,00	0	0,00
TOTAL DEPÓSITOS		0	0,00	0	0,00
TOTAL ENTIDADES DE CAPITAL RIESGO + otros		0	0,00	0	0,00
TOTAL INVERSIONES FINANCIERAS EXTERIOR		58.515	27,95	68.925	31,45
TOTAL INVERSIONES FINANCIERAS		194.692	92,99	212.566	96,98

Notas: El período se refiere al final del trimestre o semestre, según sea el caso.

Los productos estructurados suponen un 0,00% de la cartera de inversiones financieras del fondo o compartimento.

11. Información sobre la política de remuneración

La política de retribuciones aplicable a Bankinter Gestión de Activos es la aprobada para el Grupo Bankinter por el Consejo de Administración de la sociedad matriz, Bankinter, S.A., a propuesta de la Comisión de Retribuciones de Bankinter, S.A. La composición y funciones de la Comisión de Retribuciones de Bankinter, S.A. puede consultarse en la página web corporativa de Bankinter, S.A. (www.bankinter.com/webcorporativa)

Los principios generales que rigen la política retributiva del Grupo Bankinter son los siguientes:

- **Gestión prudente y eficaz de los riesgos:** La Política será compatible con una gestión adecuada y eficaz del riesgo, promoviendo este tipo de gestión y no ofreciendo incentivos para asumir riesgos que rebasen el nivel de riesgo tolerado por la Entidad.
- **Alineación con los intereses a largo plazo:** La Política será compatible con la estrategia empresarial, los objetivos, los valores y los intereses a largo plazo de la Entidad e incluirá medidas para evitar los conflictos de intereses.
- **Adecuada proporción entre los componentes fijos y variables:** La retribución variable en relación con la retribución fija no adquirirá, por regla general, una proporción significativa, para evitar la asunción excesiva de riesgos.
- **Multiplicidad de elementos:** La configuración del paquete retributivo estará integrada por un conjunto de instrumentos que, tanto en su contenido (remuneración dineraria y no dineraria), horizonte temporal (corto, medio y largo plazo), seguridad (fija y variable) y objetivo, permitan ajustar la retribución a las necesidades tanto de la Entidad como de sus profesionales.
- **Equidad interna y externa:** La Política recompensará el nivel de responsabilidad y la trayectoria profesional de los empleados del Banco sujetos a la misma, velando por la equidad interna y la competitividad externa.
- **Supervisión y efectividad:** El órgano de administración de la Entidad, en su función de supervisión, adoptará y revisará periódicamente los principios generales de la política de remuneración y será responsable de la supervisión de su aplicación, garantizando su efectiva y correcta aplicación.

- Flexibilidad y transparencia: Las reglas para la gestión retributiva del colectivo de referencia incorporarán mecanismos que permitan el tratamiento de situaciones excepcionales de acuerdo a las necesidades que surjan en cada momento. Las normas para la gestión retributiva serán explícitas y conocidas por los consejeros y profesionales de la Entidad, primando siempre la transparencia en términos retributivos.

- Sencillez e individualización: Las normas para la gestión retributiva estarán redactadas de forma clara y concisa, simplificando al máximo tanto la descripción de las mismas como los métodos de cálculo y las condiciones aplicables para su consecución.

La remuneración de los altos cargos y de los empleados de la sociedad gestora cuya actuación tenga una incidencia material en el perfil de riesgo de la IIC (en adelante “el colectivo identificado”) será aprobada, cada año, por el Consejo de Administración de Bankinter Gestión de Activo. El Consejo de Administración de la Gestora, igualmente con periodicidad anual, aprobará un importe global de retribución variable (en términos monetarios) para cada uno de los grupos del colectivo identificado de la Gestora que ejerzan funciones similares y separadas, es decir, a cada grupo de empleados del colectivo identificado con la misma función se le asignará una bolsa anual global como retribución variable, siendo este el importe que se abonaría en caso de consecución del 100% de los objetivos que con posterioridad se describen.

La remuneración variable del colectivo identificado está referenciada a una serie de objetivos financieros y no financieros, que vinculan las retribuciones a la evolución del negocio a medio y largo plazo, evitando que se incurra en riesgos excesivos.

En el ejercicio 2023 se han mantenido igual que en 2022 tanto la ponderación como los indicadores para las personas que están en el colectivo de gestión, contratación y en el equipo comercial.

Durante el año 2023 los objetivos a los que está vinculada la retribución variable dependiendo de las funciones asignadas a la persona del colectivo identificado que se trate, son los siguientes:

(i) Aquellas personas que dentro del colectivo identificado tengan funciones de gestión de IIC tienen vinculada su retribución variable a los siguientes objetivos y en las siguientes proporciones: el 20% de la retribución variable está condicionada a la consecución del objetivo del benchmark de mercado de los fondos de inversión, fondos de pensiones y SICAV gestionados; el 20% de la retribución variable está condicionado a la consecución del benchmark de los fondos de inversión gestionados con su índice de referencia; el 20% de la retribución variable está condicionada a la consecución del objetivo de la evolución de los ingresos de la gestora; el 20% de la retribución variable está condicionada a la consecución del objetivo de la evolución del beneficio antes de impuestos de la actividad bancaria del Grupo Bankinter, S.A.; y el 20% de la retribución variable está condicionada a la consecución del objetivo de la calidad de los clientes de SICAV gestionadas. Estos mismos indicadores aplica a aquellos empleados que no están en el colectivo identificado.

(ii) Aquellas personas que dentro del colectivo identificado tengan como función la contratación de operaciones, en la siguiente proporción: al volumen de incidencias y subsanación de errores, en una proporción del 20%; al resultado de las encuestas de calidad, en una proporción del 20%; al cumplimiento de los procedimientos de contratación de la gestora, en una proporción del 20%; a la evolución de los ingresos de la gestora, en una proporción del 20%; al BAI de la actividad bancaria del Grupo, en una proporción del 20%. Estos mismos indicadores aplica a aquellos empleados que no están en el colectivo identificado

(iii) Aquellas personas que dentro del colectivo identificado tengan funciones de control sobre la actividad de la gestora, tienen su retribución variable referenciada en la siguiente proporción; a la consecución de un objetivo vinculado a su actividad de control, que es independiente de las áreas que este departamento supervisa, en una proporción del 50%; a la consecución de los niveles fijados para los indicadores del Marco de Apetito al Riesgo del Grupo, que es independiente de las áreas que este departamento supervisa, en una proporción del 50%. Estos mismos indicadores aplica a aquellos empleados que no están en el colectivo identificado.

(iv) Aquellas personas que dentro del colectivo identificado tengan funciones soporte sobre la actividad de la gestora, tienen su retribución variable referenciada: a la consecución del objetivo del beneficio antes de impuestos de la actividad bancaria del Grupo Bankinter, en una proporción del 40%; a la consecución del objetivo del Margen antes de provisiones del Grupo Bankinter, en una proporción del 60%. En ambos casos no tienen vinculación directa con las referencias de las áreas a las que dan soporte. Estos mismos indicadores aplica a aquellos empleados que no están en el colectivo identificado.

(v) Aquellas personas que dentro del colectivo identificado tengan como función la comercialización, en la siguiente proporción: al resultado de las encuestas de calidad, en una proporción del 25%; a la evolución de los ingresos de la gestora, en una proporción del 25%; al BAI de la actividad bancaria del Grupo, en una proporción del 25%; al incremento del patrimonio nuevo neto, en una proporción del 25%. Estos mismos indicadores aplica a aquellos empleados que no están en el colectivo identificado.

Todos los empleados de Bankinter Gestión de Activos (en total son 48 personas) participan en alguno de los programas de retribución variable indicados en los puntos de (i) al (v).

Del total de empleados de la sociedad, únicamente el Director de Bankinter Gestión de Activos tiene la consideración de Alta Dirección.

Tras la consecución de los objetivos, se determina la bolsa que se distribuye entre los empleados de la Gestora, entre los cuales están los empleados incluidos en el colectivo identificado, de la siguiente forma tal y como se estableció en el esquema de retribución variable aprobado por el Consejo de Administración de la Gestora.

La distribución a cada uno de los empleados que integran el grupo separado por las funciones descritas en la letra i) e ii) anterior es: a) un 40% en función de la consecución de un objetivo común, b) un 40% en función de la consecución de un objetivo individual, y c) un 20% basada en criterios cualitativos de desempeño medibles y objetivables, entre ellos aspectos relacionados con el cumplimiento de los límites establecidos y con el riesgo operativo.

En el caso de los empleados que tienen funciones de control y funciones de soporte, su sistema de retribución variable es independiente del resto de empleados de la Gestora. Tienen asignado un Incentivo Target individual al cual se aplica el porcentaje de consecución de los objetivos establecidos para calcular su retribución variable anual.

En base a esta política, el importe total de remuneraciones a sus empleados durante el ejercicio 2023 ha ascendido a 3.405.358 euros de remuneración fija y 1.269.591 euros de remuneración variable anual, que representa una remuneración total de 4.674.949 euros, correspondiendo a 48 empleados.

No existe remuneración ligada a la comisión de gestión variable de la IIC.

Los altos cargos de la entidad (en total es 1 persona) han percibido una remuneración total de 329.629 euros, que se distribuye en una remuneración fija de 215.132 euros y una remuneración variable de 114.497 euros.

Se han identificado 6 empleados que tienen una incidencia material en el perfil de riesgo de la IIC en el ejercicio 2023. La remuneración total percibida por este colectivo asciende a 1.104.783 euros, que se distribuye en una remuneración fija de 746.283 euros y una remuneración variable de 358.499 euros.

Adicionalmente los miembros del Consejo de Administración de la Gestora, que forman parte del colectivo identificado han percibido por su condición de Consejeros una remuneración de 33.981 euros que es fija en su totalidad porque no tienen asignada retribución variable. El único miembro del Consejo de Administración que percibe una remuneración por su condición de Consejero es el Presidente del Consejo.

La política de remuneraciones aprobada no contempla la transferencia de participaciones de la IIC en beneficio de aquellas categorías de personal cuyas actividades profesionales incidan de manera importante en su perfil de riesgo o en los perfiles de riesgo de las IIC que gestionen.

A la fecha de elaboración del presente informe la remuneración aquí detallada no incluye de forma exacta, por no ser todavía definitiva, la retribución con fecha de devengo del 31 de diciembre de 2023.

La información actualizada de la política retributiva puede encontrarse en la web del grupo de la gestora (www.bankinter.com), en el apartado Información al inversor, donde podrá consultarse una vez revisada la retribución del ejercicio 2023.

12. Información sobre las operaciones de financiación de valores, reutilización de las garantías y swaps de rendimiento total (Reglamento UE 2015/2365)

1) Datos globales

Importe de los activos comprometidos en OFV (simultáneas): 1.465.239,00

Importe de los activos comprometidos en OFV (simultáneas) % sobre activos: 0,70%

2) Datos relativos a la concentración

10 principales emisores de colateral: Reino de España (100%)

10 principales contrapartes: Bankinter (100%)

3) Datos de transacción agregados correspondientes a las OFV (simultáneas)

Tipo garantía: Deuda Pública del Reino de España

Calidad de la garantía: Rating Emisor : P2/Baa1 (Moody's); A/A1 (S&P)

Vencimiento de la garantía: Entre 3 meses y un año

Moneda de la garantía: EUR

Vencimiento de la OFV: Entre 1 día y 1 semana (100%)

País de la contraparte: España

Liquidación: Bilateral

4) Datos sobre reutilización de las garantías.

Garantía reutilizada: 0%

Rendimiento: N/A

5) Custodia de las garantías reales recibidas por la IIC

Número de custodios: 1

Nombre: Bankinter

Importe custodiado: 100%

6) Custodia de las garantías reales concedidas por la IIC:

N/A

7) Datos sobre el rendimiento y coste

Rendimiento simultánea para la IIC (términos absolutos y rendimiento (%))

terminos absolutos: 626,8

rendimiento: 3,90%

El fondo ha realizado en el semestre operaciones de financiación de valores, concretamente operaciones de adquisición temporal de activos con pacto de recompra cuya remuneración ha ascendido a 55.413,31 euros.

El rendimiento de dichas operaciones puede verse en el apartado 7 "Anexo explicativo sobre operaciones vinculadas y otras informaciones" del presente informe.