

BANKINTER INDICE ESPAÑA 2027 GARANTIZADO, FI

Nº Registro CNMV: 4063

Informe Semestral del Segundo Semestre 2023

Gestora: BANKINTER GESTION DE ACTIVOS, S.A., S.G.I.I.C. **Depositario:** BANKINTER, S.A. **Auditor:**
PricewaterhouseCoopers Auditores, S.L.

Grupo Gestora: BANKINTER **Grupo Depositario:** BANKINTER **Rating Depositario:** A- S&P

El presente informe, junto con los últimos informes periódicos, se encuentran disponibles por medios telemáticos en <http://www.bankinter.com>.

La Entidad Gestora atenderá las consultas de los clientes, relacionadas con las IIC gestionadas en:

Dirección

Servicio Atención al Cliente Bankinter - C/ Pico San Pedro, 1. 28760 Tres Cantos (Madrid). Teléfono: 900 80 20 81.

Correo Electrónico

N/D

Asimismo cuenta con un departamento o servicio de atención al cliente encargado de resolver las quejas y reclamaciones. La CNMV también pone a su disposición la Oficina de Atención al Inversor (902 149 200, e-mail: inversores@cnmv.es).

INFORMACIÓN FONDO

Fecha de registro: 22/09/2008

1. Política de inversión y divisa de denominación

Categoría

Tipo de fondo:

Otros

Vocación inversora: Garantizado de Rendimiento Variable

Perfil de Riesgo: 2, en una escala del 1 al 7

Descripción general

Política de inversión: ESTE FONDO PUEDE INVERTIR UN PORCENTAJE DEL 25% EN EMISIONES DE RENTA FIJA DE BAJA CALIDAD CREDITICIA, ESTO ES, CON UN ALTO RIESGO DE CRÉDITO.

Bankinter garantiza al fondo a vencimiento (30.4.27) el 100% del Valor Liquidativo a 21.09.2018 (VLI), incrementado, en su caso, por el 50% de la rentabilidad positiva punto a punto del índice IBEX 35. El valor inicial del índice IBEX 35 será el Precio Oficial de Cierre del día 24.09.18. El valor final del índice IBEX 35 será el precio de cierre del 21.04.2027. TAE mínima garantizada 0% para suscripciones a 21.09.18 mantenidas a vencimiento. La TAE dependerá de cuando suscriba. La rentabilidad bruta estimada del total de la cartera inicial de renta fija y liquidez, será al vencimiento de la garantía, de 10,09%. Todo ello permitiría, de no materializarse otros riesgos, alcanzar la parte fija del objetivo de rentabilidad garantizado (es decir, el 100% del Valor Liquidativo inicial) y satisfacer las comisiones de gestión, depósito y gastos previstos del Fondo que se estiman en un 4,48% para todo el periodo de referencia. Además el fondo invertirá en el momento inicial un 4,20% del patrimonio en una OTC para conseguir la parte variable del objetivo.

El Fondo no cumple con la Directiva 2009/65/CE.

Se podrá invertir más del 35% del patrimonio en valores emitidos o avalados por un Estado de la UE, una Comunidad Autónoma, una Entidad Local, los Organismos Internacionales de los que España sea miembro y Estados con solvencia no inferior a la de España.

La IIC no diversifica las inversiones en los activos mencionados anteriormente en, al menos, seis emisiones diferentes. La inversión en valores de una misma emisión podrá superar el 30% del activo de la IIC.

Se podrá operar con derivados negociados en mercados organizados de derivados con la finalidad de cobertura y de inversión y no negociados en mercados organizados de derivados con la finalidad de conseguir el objetivo concreto de rentabilidad. Esta operativa comporta riesgos por la posibilidad de que la cobertura no sea perfecta, por el apalancamiento que conllevan y por la inexistencia de una cámara de compensación. El grado máximo de exposición al riesgo de mercado a través de instrumentos financieros derivados es el importe del patrimonio neto.

Con el fin de poder alcanzar el objetivo de rentabilidad, no se valorarán los instrumentos financieros derivados que se utilicen hasta el 21.09.18, inclusive, por lo que, cuando estos se valoren, podrán producirse oscilaciones apreciables en el valor liquidativo de la participación que no afectarán al objetivo de rentabilidad.

Operativa en instrumentos derivados

Una información más detallada sobre la política de inversión del Fondo se puede encontrar en su folleto informativo.

Divisa de denominación EUR

2. Datos económicos

	Periodo actual	Periodo anterior	2023	2022
Índice de rotación de la cartera	0,00	0,00	0,00	0,09
Rentabilidad media de la liquidez (% anualizado)	1,47	0,76	1,12	-0,04

Nota: El período se refiere al trimestre o semestre, según sea el caso. En el caso de IIC cuyo valor liquidativo no se determine diariamente, éste dato y el de patrimonio se refieren a los últimos disponibles

2.1.b) Datos generales.

Cuando no exista información disponible las correspondientes celdas aparecerán en blanco

	Periodo actual	Periodo anterior
Nº de Participaciones	354.332,67	369.713,61
Nº de Partícipes	825	856
Beneficios brutos distribuidos por participación (EUR)	0,00	0,00
Inversión mínima (EUR)	500	

Fecha	Patrimonio fin de periodo (miles de EUR)	Valor liquidativo fin del período (EUR)
Periodo del informe	26.073	73,5824
2022	26.310	68,9450
2021	30.979	77,5188
2020	33.842	78,4333

Comisiones aplicadas en el período, sobre patrimonio medio

	% efectivamente cobrado						Base de cálculo	Sistema de imputación
	Periodo			Acumulada				
	s/patrimonio	s/resultados	Total	s/patrimonio	s/resultados	Total		
Comisión de gestión	0,20	0,00	0,20	0,40	0,00	0,40	patrimonio	
Comisión de depositario			0,05			0,10	patrimonio	

2.2 Comportamiento

Cuando no exista información disponible las correspondientes celdas aparecerán en blanco

A) Individual. Divisa EUR

Rentabilidad (% sin anualizar)	Acumulado 2023	Trimestral				Anual			
		Último trim (0)	Trim-1	Trim-2	Trim-3	2022	2021	2020	Año t-5
Rentabilidad IIC	6,73	4,38	-0,74	0,07	2,94	-11,06	-1,17	2,13	

Rentabilidades extremas (i)	Trimestre actual		Último año		Últimos 3 años	
	%	Fecha	%	Fecha	%	Fecha
Rentabilidad mínima (%)	-0,48	03-10-2023	-0,91	06-07-2023	-1,58	12-03-2020
Rentabilidad máxima (%)	0,73	14-11-2023	1,17	02-02-2023	2,09	19-03-2020

(i) Sólo se informa para las clases con una antigüedad mínima del periodo solicitado y siempre que no se haya modificado su vocación inversora

Se refiere a las rentabilidades máximas y mínimas entre dos valores liquidativos consecutivos.

La periodicidad de cálculo del valor liquidativo es *diaria*

Recuerde que rentabilidades pasadas no presuponen rentabilidades futuras. Sólo se informa si se ha mantenido una política de inversión homogénea en el período.

Medidas de riesgo (%)	Acumulado 2023	Trimestral				Anual			
		Último trim (0)	Trim-1	Trim-2	Trim-3	2022	2021	2020	Año t-5
Volatilidad(ii) de:									
Valor liquidativo	4,43	4,21	4,59	3,51	5,23	6,59	2,66	5,53	
Ibex-35	13,96	12,11	12,15	10,84	19,13	19,41	16,19	34,16	
Letra Tesoro 1 año	0,76	0,45	0,54	0,59	1,19	1,45	1,02	1,20	
VaR histórico del valor liquidativo(iii)	3,22	3,22	3,13	3,19	3,37	3,57	2,92	3,16	

(ii) Volatilidad histórica: Indica el riesgo de un valor en un periodo, a mayor volatilidad mayor riesgo. A modo comparativo se ofrece la volatilidad de distintas referencias. Sólo se informa de la volatilidad para los períodos con política de inversión homogénea.

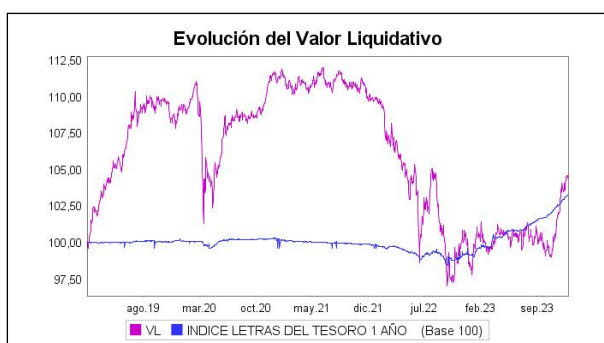
(iii) VaR histórico del valor liquidativo: Indica lo máximo que se puede perder, con un nivel de confianza del 99%, en el plazo de 1 mes, si se repitiese el comportamiento de la IIC de los últimos 5 años. El dato es a finales del periodo de referencia.

Gastos (% s/ patrimonio medio)	Acumulado 2023	Trimestral				Anual			
		Último trim (0)	Trim-1	Trim-2	Trim-3	2022	2021	2020	2018
Ratio total de gastos (iv)	0,52	0,13	0,14	0,13	0,13	0,51	0,51	0,51	0,81

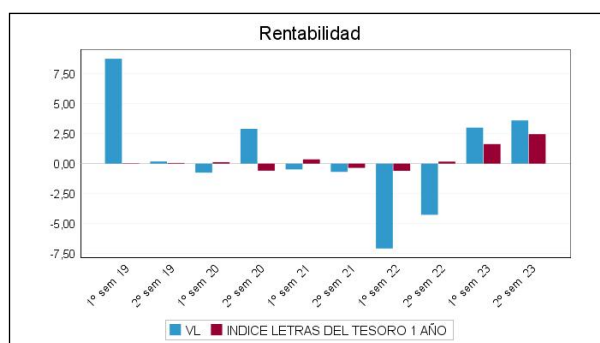
(iv) Incluye los gastos directos soportados en el periodo de referencia: comisión de gestión sobre patrimonio, comisión de depositario, auditoría, servicios bancarios (salvo gastos de financiación), y resto de gastos de gestión corriente, en términos de porcentaje sobre patrimonio medio del periodo. En el caso de fondos/compartimentos que invierten más de un 10% de su patrimonio en otras IIC este ratio incluye, de forma adicional al anterior, los gastos soportados indirectamente, derivados de esas inversiones, que incluyen las comisiones de suscripción y reembolso. Este ratio no incluye la comisión de gestión sobre resultados ni los costes de transacción por la compraventa de valores.

En el caso de inversiones en IIC que no calculan su ratio de gastos, éste se ha estimado para incorporarlo en el ratio de gastos.

Evolución del valor liquidativo últimos 5 años



Rentabilidad semestral de los últimos 5 años



El 20/07/2018 se modificó la política de inversión del fondo. Por este motivo, se omite información histórica en determinados apartados de este informe anterior a esta fecha para periodos completos en los que el fondo no haya mantenido esta nueva política de inversión, entre ellos, en los gráficos de evolución del valor liquidativo y rentabilidad semestral/trimestral, conforme a lo establecido en la Circular 4/2008, de 11 de septiembre, de la CNMV. "Se puede encontrar información adicional en el Anexo de este informe"

B) Comparativa

Durante el periodo de referencia, la rentabilidad media en el periodo de referencia de los fondos gestionados por la Sociedad Gestora se presenta en el cuadro adjunto. Los fondos se agrupan según su vocación inversora.

Vocación inversora	Patrimonio gestionado* (miles de euros)	Nº de partícipes*	Rentabilidad Semestral media**
Renta Fija Euro	1.351.358	25.700	3,18
Renta Fija Internacional	0	0	0,00
Renta Fija Mixta Euro	161.544	8.084	4,32
Renta Fija Mixta Internacional	3.096.943	22.452	4,04
Renta Variable Mixta Euro	54.497	1.979	1,22
Renta Variable Mixta Internacional	3.037.603	23.276	4,59
Renta Variable Euro	253.362	8.906	4,43
Renta Variable Internacional	1.305.592	53.402	5,60
IIC de Gestión Pasiva	0	0	0,00
Garantizado de Rendimiento Fijo	11.599	384	1,38
Garantizado de Rendimiento Variable	649.614	18.711	2,51
De Garantía Parcial	7.858	337	0,61
Retorno Absoluto	13.634	1.020	1,17
Global	62.388	3.360	0,81
FMM a Corto Plazo de Valor Liquidativo Variable	0	0	0,00
FMM a Corto Plazo de Valor Liq. Constante de Deuda Pública	0	0	0,00
FMM a Corto Plazo de Valor Liquidativo de Baja Volatilidad	0	0	0,00
FMM Estándar de Valor Liquidativo Variable	0	0	0,00
Renta Fija Euro Corto Plazo	1.672.875	21.172	1,69
IIC que Replica un Índice	0	0	0,00
IIC con Objetivo Concreto de Rentabilidad No Garantizado	210.638	4.088	1,94
Total fondos	11.889.504	192.871	3,78

*Medias.

**Rentabilidad media ponderada por patrimonio medio de cada FI en el periodo

2.3 Distribución del patrimonio al cierre del período (Importes en miles de EUR)

	Fin periodo actual	Fin periodo anterior
--	--------------------	----------------------

Distribución del patrimonio	Fin período actual		Fin período anterior	
	Importe	% sobre patrimonio	Importe	% sobre patrimonio
(+) INVERSIONES FINANCIERAS	25.323	97,12	25.479	97,04
* Cartera interior	23.454	89,96	23.193	88,33
* Cartera exterior	1.967	7,54	2.606	9,93
* Intereses de la cartera de inversión	-97	-0,37	-320	-1,22
* Inversiones dudosas, morosas o en litigio	0	0,00	0	0,00
(+) LIQUIDEZ (TESORERÍA)	2.488	9,54	2.291	8,73
(+/-) RESTO	-1.739	-6,67	-1.514	-5,77
TOTAL PATRIMONIO	26.073	100,00 %	26.256	100,00 %

Notas:

El período se refiere al trimestre o semestre, según sea el caso.

Las inversiones financieras se informan a valor e estimado de realización.

2.4 Estado de variación patrimonial

	% sobre patrimonio medio			% variación respecto fin periodo anterior
	Variación del período actual	Variación del período anterior	Variación acumulada anual	
PATRIMONIO FIN PERIODO ANTERIOR (miles de EUR)	26.256	26.310	26.310	
± Suscripciones/ reembolsos (neto)	-4,23	-3,17	-7,38	30,14
- Beneficios brutos distribuidos	0,00	0,00	0,00	0,00
± Rendimientos netos	3,52	2,96	6,47	15,72
(+) Rendimientos de gestión	3,80	3,22	7,01	15,16
+ Intereses	0,58	0,65	1,22	-13,28
+ Dividendos	0,00	0,00	0,00	0,00
± Resultados en renta fija (realizadas o no)	2,94	0,23	3,14	1.122,51
± Resultados en renta variable (realizadas o no)	0,00	0,00	0,00	0,00
± Resultados en depósitos (realizadas o no)	0,00	0,00	0,00	0,00
± Resultado en derivados (realizadas o no)	0,28	2,34	2,65	-88,15
± Resultado en IIC (realizados o no)	0,00	0,00	0,00	0,00
± Otros resultados	0,00	0,00	0,00	-100,00
± Otros rendimientos	0,00	0,00	0,00	0,00
(-) Gastos repercutidos	-0,29	-0,26	-0,54	8,77
- Comisión de gestión	-0,20	-0,20	-0,40	-0,92
- Comisión de depositario	-0,05	-0,05	-0,10	-0,92
- Gastos por servicios exteriores	0,00	0,00	-0,01	-33,15
- Otros gastos de gestión corriente	-0,01	0,00	-0,01	191,36
- Otros gastos repercutidos	-0,02	0,00	-0,02	0,00
(+) Ingresos	0,00	0,00	0,00	0,00
+ Comisiones de descuento a favor de la IIC	0,00	0,00	0,00	0,00
+ Comisiones retrocedidas	0,00	0,00	0,00	0,00
+ Otros ingresos	0,00	0,00	0,00	0,00
PATRIMONIO FIN PERIODO ACTUAL (miles de EUR)	26.073	26.256	26.073	

Nota: El período se refiere al trimestre o semestre, según sea el caso.

3. Inversiones financieras

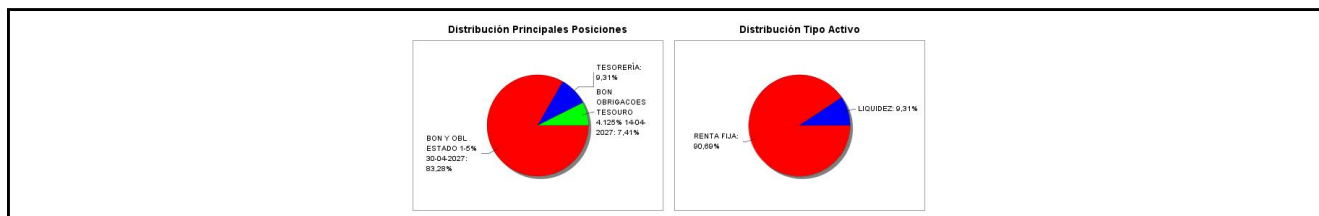
3.1 Inversiones financieras a valor estimado de realización (en miles de EUR) y en porcentaje sobre el patrimonio, al cierre del periodo

Descripción de la inversión y emisor	Periodo actual		Periodo anterior	
	Valor de mercado	%	Valor de mercado	%
TOTAL RENTA FIJA COTIZADA	22.098	84,76	21.869	83,29
TOTAL RENTA FIJA NO COTIZADA	0	0,00	0	0,00
TOTAL RF PENDIENTE ADMISION A COTIZACION	0	0,00	0	0,00
TOTAL ADQUISICIÓN TEMPORAL DE ACTIVOS	0	0,00	0	0,00
TOTAL RENTA FIJA	22.098	84,76	21.869	83,29
TOTAL RV COTIZADA	0	0,00	0	0,00
TOTAL RV NO COTIZADA	0	0,00	0	0,00
TOTAL RV PENDIENTE ADMISIÓN A COTIZACIÓN	0	0,00	0	0,00
TOTAL RENTA VARIABLE	0	0,00	0	0,00
TOTAL IIC	0	0,00	0	0,00
TOTAL DEPÓSITOS	0	0,00	0	0,00
TOTAL ENTIDADES DE CAPITAL RIESGO + otros	0	0,00	0	0,00
TOTAL INVERSIONES FINANCIERAS INTERIOR	22.098	84,76	21.869	83,29
TOTAL RENTA FIJA COTIZADA	1.967	7,54	2.606	9,93
TOTAL RENTA FIJA NO COTIZADA	0	0,00	0	0,00
TOTAL RF PENDIENTE ADMISION A COTIZACION	0	0,00	0	0,00
TOTAL ADQUISICIÓN TEMPORAL DE ACTIVOS	0	0,00	0	0,00
TOTAL RENTA FIJA	1.967	7,54	2.606	9,93
TOTAL RV COTIZADA	0	0,00	0	0,00
TOTAL RV NO COTIZADA	0	0,00	0	0,00
TOTAL RV PENDIENTE ADMISIÓN A COTIZACIÓN	0	0,00	0	0,00
TOTAL RENTA VARIABLE	0	0,00	0	0,00
TOTAL IIC	0	0,00	0	0,00
TOTAL DEPÓSITOS	0	0,00	0	0,00
TOTAL ENTIDADES DE CAPITAL RIESGO + otros	0	0,00	0	0,00
TOTAL INVERSIONES FINANCIERAS EXTERIOR	1.967	7,54	2.606	9,93
TOTAL INVERSIONES FINANCIERAS	24.065	92,30	24.475	93,22

Notas: El período se refiere al final del trimestre o semestre, según sea el caso.

Los productos estructurados suponen un 0,00% de la cartera de inversiones financieras del fondo o compartimento.

3.2 Distribución de las inversiones financieras, al cierre del período: Porcentaje respecto al patrimonio total



3.3 Operativa en derivados. Resumen de las posiciones abiertas al cierre del periodo (importes en miles de EUR)

Subyacente	Instrumento	Importe nominal comprometido	Objetivo de la inversión
IBEX 35	C/ Opc. CALL OTC BBVA (0110)	25.777	Objetivo concreto de rentabilidad
Total subyacente renta variable		25777	
TOTAL DERECHOS		25777	

4. Hechos relevantes

	SI	NO
a. Suspensión temporal de suscripciones/reembolsos		X
b. Reanudación de suscripciones/reembolsos		X
c. Reembolso de patrimonio significativo		X

	SI	NO
d. Endeudamiento superior al 5% del patrimonio		X
e. Sustitución de la sociedad gestora		X
f. Sustitución de la entidad depositaria		X
g. Cambio de control de la sociedad gestora		X
h. Cambio en elementos esenciales del folleto informativo		X
i. Autorización del proceso de fusión		X
j. Otros hechos relevantes		X

5. Anexo explicativo de hechos relevantes

No aplicable.

6. Operaciones vinculadas y otras informaciones

	SI	NO
a. Partícipes significativos en el patrimonio del fondo (porcentaje superior al 20%)		X
b. Modificaciones de escasa relevancia en el Reglamento		X
c. Gestora y el depositario son del mismo grupo (según artículo 4 de la LMV)	X	
d. Se han realizado operaciones de adquisición y venta de valores en los que el depositario ha actuado como vendedor o comprador, respectivamente		X
e. Se han adquirido valores o instrumentos financieros emitidos o avalados por alguna entidad del grupo de la gestora o depositario, o alguno de éstos ha actuado como colocador, asegurador, director o asesor, o se han prestado valores a entidades vinculadas.		X
f. Se han adquirido valores o instrumentos financieros cuya contrapartida ha sido otra una entidad del grupo de la gestora o depositario, u otra IIC gestionada por la misma gestora u otra gestora del grupo.	X	
g. Se han percibido ingresos por entidades del grupo de la gestora que tienen como origen comisiones o gastos satisfechos por la IIC.	X	
h. Otras informaciones u operaciones vinculadas	X	

7. Anexo explicativo sobre operaciones vinculadas y otras informaciones

c) El Depositario y Gestora pertenecen al mismo grupo económico, no obstante la Gestora y el Depositario han establecido procedimientos para evitar conflictos de interés y cumplir los requisitos legales de separación recogidos en el Reglamento de IIC.

f) Se han realizado operaciones de adquisición temporal de activos con pacto de recompra con el depositario. El tipo medio ha sido de 3,83%.

g) Durante el semestre, Bankinter, S.A. ha percibido importes que tienen como origen comisiones o gastos satisfechos por el fondo en concepto de comisión de depositaria, cuya cuantía para esta última se detalla en el apartado de datos generales de este informe; así como otros gastos por liquidación e intermediación por un importe de 5,00 euros lo que representa un 0,00% del patrimonio medio del fondo en el semestre, y por liquidación de otras operaciones de compraventa de valores.

h) La Gestora cuenta con un procedimiento para el control de las operaciones vinculadas en el que verifica, entre otros aspectos, que éstas se realizan a precios o en condiciones iguales o mejores que los de mercado; existiendo para aquellas operaciones que tienen la consideración de operaciones vinculadas repetitivas o de escasa relevancia (por ejemplo, operaciones de adquisición temporal de activos con pacto de recompra con el Depositario) un procedimiento de autorización simplificado en el que se comprueba el cumplimiento de estos dos aspectos.

8. Información y advertencias a instancia de la CNMV

No aplicable.

9. Anexo explicativo del informe periódico

1. SITUACION DE LOS MERCADOS Y EVOLUCIÓN DEL FONDO.

a) Visión de la gestora/sociedad sobre la situación de los mercados

La actividad económica global sorprendió con un mayor dinamismo de lo esperado en el segundo semestre de 2023, especialmente en Estados Unidos, gracias a la fortaleza del empleo y del consumo privado. Ahora bien, el crecimiento se caracterizó por una notable heterogeneidad y hubo regiones, como la zona del Euro, que mostraron debilidad.

La disminución de las presiones inflacionistas se intensificó en los últimos meses del año, lo que permitió que los bancos centrales de las principales economías avanzadas pausaran en sus ciclos de subidas de los tipos de interés, tras haber alcanzado máximos desde 2008.

La Reserva Federal realizó una última subida de 25 puntos básicos en el mes de julio y desde entonces mantuvo los tipos oficiales dentro del rango 5,25%-5,50%. Por su parte, el Banco Central Europeo subió los tipos en 25 puntos básicos tanto en su reunión de julio como en la de septiembre. Entonces situó el tipo de depósito en 4% y no realizó movimientos después. Ahora bien, dentro del proceso de normalización del balance del Eurosistema, el BCE anunció en diciembre que comenzará a reducir la cartera del programa de compras de emergencia frente a la pandemia (PEPP) en la segunda mitad de 2024 para acabar totalmente con las reinversiones a finales de 2024.

Las comunicaciones de estos bancos centrales indicaban que los tipos oficiales deberían mantenerse en niveles elevados durante un periodo prolongado de tiempo para doblegar la inflación hacia su objetivo de medio plazo.

No obstante, las expectativas cambiaron sustancialmente durante el segundo semestre de 2023 y condicionaron el comportamiento de los mercados financieros.

La idea de que los tipos de interés tendrían que mantenerse elevados durante bastante tiempo se fue abandonando en los últimos meses del año y el mercado pasó a centrarse en el punto de inflexión de las políticas monetarias y en las bajadas de tipos que tendrían lugar a lo largo de 2024. El mercado llegó a descontar cerca de seis recortes (-150 puntos básicos) dicho año, el doble de lo recogido en el diagrama de puntos publicado por la Reserva Federal en su reunión de diciembre.

Estas expectativas de fuertes bajadas de tipos en 2024 provocaron descensos importantes en los tipos de interés de mercado y avances notables en los principales índices bursátiles. Esta buena evolución de los mercados en los meses de noviembre y diciembre permitió que el saldo del segundo semestre de 2023 fuera positivo en casi todas las clases de activos.

En concreto, el tipo de interés del bono alemán a diez años cayó en el semestre 37 puntos básicos hasta situarse en 2,0%. El bono americano a diez años fue la excepción y su tasa subió en el semestre, de 3,84% hasta 3,88%. Ahora bien, dicha variación esconde una fuerte subida y bajada posterior ya que el tipo a diez años americano llegó hasta el 5% a mediados del mes de octubre.

Los tipos de mercado de los bonos soberanos de corto plazo cayeron con mayor intensidad de forma que las curvas de tipos deshicieron gran parte de su inversión.

Las primas de riesgo de la deuda periférica cerraron el semestre sin apenas variaciones, en 97 puntos básicos la española y 168 puntos básicos la italiana. No obstante, la prima de riesgo italiana llegó a ampliarse en algún momento del semestre hasta superar los 200 puntos básicos tras la revisión al alza de los objetivos de déficit público. La tensión se fue disipando y acabó borrándose por completo cuando la agencia de calificación de riesgos Moody's elevó la perspectiva de su rating crediticio de "negativa" hasta "estable".

Los principales índices bursátiles registraron subidas en el semestre. El índice MSCI World de países desarrollados avanzó +6,8% y el índice MSCI de mercados emergentes, +3,5%. El S&P500 destacó con una subida de +7,2%. El Eurostoxx50

sumó +2,8% y el Ibex35, +5,3%.

Dentro de la bolsa europea, los sectores que mejor se comportaron en el periodo fueron el inmobiliario (+28,0%), servicios financieros (+19,8%) y media (+13,1%). Por el contrario, el peor comportamiento se registró dentro de las compañías de bienes de consumo personal (-7,5%), alimentación y bebidas (-5,7%) y viajes y ocio (-3,5%).

Las divisas también respondieron a los cambios de expectativas sobre la futura evolución de los tipos de interés. El euro registró un mínimo semestral de 1,047 dólares a principios de octubre, pero finalizó el periodo fortaleciéndose hasta 1,11 dólares, por el tono más complaciente de la Reserva Federal frente al BCE.

Finalmente, en el mercado de materias primas se produjo una notable volatilidad en el precio del petróleo como consecuencia del estallido del conflicto bélico en Gaza y por las decisiones de la OPEP+. El saldo semestral terminó siendo positivo, +2,9% en el caso del Brent, que cerró el semestre en 77\$/barril.

b) Decisiones generales de inversión adoptadas.

La estructura de la cartera de contado está condicionada por el logro de los objetivos específicos del fondo y está constituida principalmente por deuda emitida/avalada por Estados/CCAA (u otros emisores públicos) de la zona euro con vencimiento próximo a la a la garantía y de ser necesario, en cédulas, titulizaciones sobre cédulas multicedentes y hasta 30% en depósitos, en euros, de emisores/mercados OCDE. A fecha de compra, las emisiones tendrán al menos media calidad (rating mínimo será BBB-) y hasta un 25% podrá tener baja calidad (rating inferior BBB-).

c) Índice de referencia.

N/A.

d) Evolución del Patrimonio, participes, rentabilidad y gastos de la IIC.

El patrimonio del fondo ha disminuido un 0,70% en el periodo, según puede verse en el apartado 2 del presente informe.

El número de participes del fondo ha disminuido un 3,62% en el periodo, según puede verse en el apartado 2 del presente informe.

Durante este semestre, como resultado del comportamiento de la estructura de cartera descrita (renta fija), el fondo ha registrado una rentabilidad en el semestre del 3,61% pudiéndose ver en el cuadro de Comparativa el comportamiento relativo del Fondo con respecto a la rentabilidad media de los fondos de la Gestora con su misma Vocación inversora.

Durante este semestre, los gastos corrientes soportados por el fondo han tenido un impacto de -0,52% en su rentabilidad.

e) Rendimiento del fondo en comparación con el resto de fondos de la gestora.

En el cuadro de Comparativa puede verse el comportamiento relativo del Fondo con respecto a la rentabilidad media de los fondos de la Gestora con su misma vocación inversora.

2. INFORMACION SOBRE LAS INVERSIONES.

a) Inversiones concretas realizadas durante el periodo.

La rentabilidad media de la liquidez durante el periodo ha sido del 1,47 %

b) Operativa de préstamo de valores.

N/A.

c) Operativa en derivados y adquisición temporal de activos.

Los instrumentos derivados que forman parte de la cartera se negocian en mercados secundarios no organizados. Las

posiciones en estos instrumentos aseguran la consecución del objetivo de rentabilidad del fondo. Para lograr el objetivo de rentabilidad variable ligado al subyacente se ha contratado una OTC con BBVA, como instrumento de gestión encaminado a la consecución del objetivo de rentabilidad especificado en el folleto informativo del Fondo procediéndose a reducir nominal de la opción en 1.020 miles de euros, quedando al cierre del período el saldo que se refleja en el cuadro de posiciones abiertas en instrumentos derivados.

El resultado de dicha inversión en estos instrumentos financieros derivados ha supuesto una rentabilidad del 0,28% sobre el patrimonio medio del Fondo durante el segundo semestre del año.

d) Otra información sobre inversiones.

Si el participante reembolsara antes del vencimiento, no se le garantiza importe alguno, lo hará al valor liquidativo aplicable a la fecha de solicitud y además, tendrá que hacer frente a una comisión de reembolso del 3%, salvo los días fijados como ventanas de liquidez, los cuales son los días 9 de cada mes o día hábil posterior, hasta el 9.4.27 inclusive, (ventanas de liquidez mensuales), en los que la comisión de reembolso será del 0%.

3. EVOLUCION DEL OBJETIVO CONCRETO DE RENTABILIDAD.

El valor liquidativo del fondo a 31 de diciembre de 2023 representa el 101,52% sobre el valor liquidativo correspondiente al inicio de la garantía.

Por otra parte, la composición actual de la cartera de renta fija y las posiciones en opciones financieras del Fondo permitirá conseguir el objetivo de rentabilidad garantizado en la fecha de finalización del período de garantía.

4. RIESGO ASUMIDO POR EL FONDO.

El riesgo asumido por el Fondo, medido por la volatilidad de su valor liquidativo diario en el segundo semestre ha sido 4,43% frente a la volatilidad de las Letras del Tesoro a un año que ha sido de 0,51%, lo que se explica por unos niveles de volatilidad mayores de los activos que componen la cartera del fondo por su mayor exposición a los mercados de renta variable y la mayor duración de su cartera de renta fija.

5. EJERCICIO DERECHOS POLITICOS.

N/A.

6. INFORMACION Y ADVERTENCIAS CNMV.

La garantía podría no cubrir el riesgo de crédito. LAS INVERSIONES A LARGO PLAZO REALIZADAS ESTÁN EXPUESTAS A ALTO RIESGO DE MERCADO POR LO QUE LOS REEMBOLSOS REALIZADOS ANTES DE VENCIMIENTO PUEDEN SUPONER PÉRDIDAS IMPORTANTES PARA EL INVERSOR. A PESAR DE LA EXISTENCIA DE UNA GARANTÍA, EXISTEN CLÁUSULAS QUE CONDICIONAN SU EFECTIVIDAD QUE PUEDEN CONSULTARSE EN EL APARTADO "GARANTÍA DE RENTABILIDAD".

ESTE FONDO PUEDE INVERTIR UN PORCENTAJE DEL 25% EN EMISIONES DE RENTA FIJA DE BAJA CALIDAD CREDITICIA, ESTO ES, CON UN ALTO RIESGO DE CRÉDITO

7. ENTIDADES BENEFICIARIAS DEL FONDO SOLIDARIO E IMPORTE CEDIDO A LAS MISMAS.

N/A.

8. COSTES DERIVADOS DEL SERVICIO DE ANALISIS.

N/A.

9. COMPARTIMENTOS DE PROPOSITO ESPECIAL (SIDE POCKETS).

N/A.

10. PERSPECTIVAS DE MERCADO Y ACTUACION PREVISIBLE DEL FONDO.

Parece que los temores de recesión económica no se van a materializar. No obstante, las principales proyecciones apuntan a una ralentización del crecimiento global en 2024. Dicho freno se explicaría especialmente por Estados Unidos, que en 2023 registró un dinamismo de la actividad superior a lo esperado. Por el contrario, se prevé que la Eurozona experimente una ligera recuperación del crecimiento apoyada por el aumento de la renta real disponible y el desvanecimiento de los efectos de la política monetaria más restrictiva.

La tendencia descendente de la inflación debería continuar a lo largo del primer semestre de 2024, si bien puede ser más lenta que en los últimos meses de 2023 por los efectos base al alza y la retirada de ciertas medidas fiscales adoptadas para paliar la crisis energética. Además, estará condicionada por la evolución de los precios de la energía en un contexto de elevada inestabilidad geopolítica.

Gracias a la moderación de la inflación, los bancos centrales dejaron de subir los tipos de interés y se espera que comiencen a bajarlos en algún momento del semestre. Las expectativas del mercado son bastante más agresivas que las recogidas en el diagrama de puntos de la Reserva Federal y las de las proyecciones del Eurosistema por lo que podrían producirse episodios de volatilidad en los mercados.

El rally de finales de 2023 invita a pensar que las bolsas han recorrido parte del camino de 2024, pero también existe la idea de que la inercia alcista podría tener cierta continuidad.

Los beneficios empresariales se contrajeron en 2023 y el mercado espera que se recuperen de cara a 2024, lo que actúa como un catalizador positivo para las bolsas. Ahora bien, las proyecciones se apoyan en una mejora de los márgenes empresariales, difícil de explicar en un contexto de debilidad de la demanda y de costes laborales y financieros elevados.

Por tanto, existe cierto riesgo a la baja sobre las proyecciones de crecimiento para los beneficios empresariales. Actualmente el consenso estima que el beneficio por acción promedio de las compañías americanas crezca +11% en 2024 y que suba +6% en Europa.

Con la subida de los índices bursátiles y el estancamiento de los beneficios empresariales en 2023, se ha producido una expansión en los múltiplos de valoración de la renta variable, especialmente en la bolsa americana, lo que le resta atractivo.

De esta forma, el comportamiento del Fondo para este nuevo periodo se moverá siguiendo estas líneas de actuación en función de la evolución que tengan los activos subyacentes del objetivo concreto de rentabilidad, así como del movimiento de los precios de la cartera de renta fija.

10. Detalle de inversiones financieras

Descripción de la inversión y emisor	Divisa	Periodo actual		Periodo anterior	
		Valor de mercado	%	Valor de mercado	%
ES00000128P8 - BONO ESTADO ESPAÑOL 1,50 2027-04-30	EUR	22.098	84,76	21.869	83,29
Total Deuda Pública Cotizada mas de 1 año		22.098	84,76	21.869	83,29
Total Deuda Pública Cotizada menos de 1 año		0	0,00	0	0,00
Total Renta Fija Privada Cotizada mas de 1 año		0	0,00	0	0,00
Total Renta Fija Privada Cotizada menos de 1 año		0	0,00	0	0,00
TOTAL RENTA FIJA COTIZADA		22.098	84,76	21.869	83,29
TOTAL RENTA FIJA NO COTIZADA		0	0,00	0	0,00
TOTAL RF PENDIENTE ADMISION A COTIZACION		0	0,00	0	0,00
TOTAL ADQUISICIÓN TEMPORAL DE ACTIVOS		0	0,00	0	0,00
TOTAL RENTA FIJA		22.098	84,76	21.869	83,29
TOTAL RV COTIZADA		0	0,00	0	0,00
TOTAL RV NO COTIZADA		0	0,00	0	0,00
TOTAL RV PENDIENTE ADMISIÓN A COTIZACIÓN		0	0,00	0	0,00
TOTAL RENTA VARIABLE		0	0,00	0	0,00
TOTAL IIC		0	0,00	0	0,00
TOTAL DEPÓSITOS		0	0,00	0	0,00
TOTAL ENTIDADES DE CAPITAL RIESGO + otros		0	0,00	0	0,00
TOTAL INVERSIONES FINANCIERAS INTERIOR		22.098	84,76	21.869	83,29
PTOTEUOE0019 - BONO DEUDA PORTUGUESA 4,13 2027-04-14	EUR	1.967	7,54	2.606	9,93
Total Deuda Pública Cotizada mas de 1 año		1.967	7,54	2.606	9,93
Total Deuda Pública Cotizada menos de 1 año		0	0,00	0	0,00
Total Renta Fija Privada Cotizada mas de 1 año		0	0,00	0	0,00
Total Renta Fija Privada Cotizada menos de 1 año		0	0,00	0	0,00

Descripción de la inversión y emisor	Divisa	Periodo actual		Periodo anterior	
		Valor de mercado	%	Valor de mercado	%
TOTAL RENTA FIJA COTIZADA		1.967	7,54	2.606	9,93
TOTAL RENTA FIJA NO COTIZADA		0	0,00	0	0,00
TOTAL RF PENDIENTE ADMISION A COTIZACION		0	0,00	0	0,00
TOTAL ADQUISICIÓN TEMPORAL DE ACTIVOS		0	0,00	0	0,00
TOTAL RENTA FIJA		1.967	7,54	2.606	9,93
TOTAL RV COTIZADA		0	0,00	0	0,00
TOTAL RV NO COTIZADA		0	0,00	0	0,00
TOTAL RV PENDIENTE ADMISIÓN A COTIZACIÓN		0	0,00	0	0,00
TOTAL RENTA VARIABLE		0	0,00	0	0,00
TOTAL IIC		0	0,00	0	0,00
TOTAL DEPÓSITOS		0	0,00	0	0,00
TOTAL ENTIDADES DE CAPITAL RIESGO + otros		0	0,00	0	0,00
TOTAL INVERSIONES FINANCIERAS EXTERIOR		1.967	7,54	2.606	9,93
TOTAL INVERSIONES FINANCIERAS		24.065	92,30	24.475	93,22

Notas: El período se refiere al final del trimestre o semestre, según sea el caso.

Los productos estructurados suponen un 0,00% de la cartera de inversiones financieras del fondo o compartimento.

11. Información sobre la política de remuneración

La política de retribuciones aplicable a Bankinter Gestión de Activos es la aprobada para el Grupo Bankinter por el Consejo de Administración de la sociedad matriz, Bankinter, S.A., a propuesta de la Comisión de Retribuciones de Bankinter, S.A. La composición y funciones de la Comisión de Retribuciones de Bankinter, S.A. puede consultarse en la página web corporativa de Bankinter, S.A. (www.bankinter.com/webcorporativa)

Los principios generales que rigen la política retributiva del Grupo Bankinter son los siguientes:

- Gestión prudente y eficaz de los riesgos: La Política será compatible con una gestión adecuada y eficaz del riesgo, promoviendo este tipo de gestión y no ofreciendo incentivos para asumir riesgos que rebasen el nivel de riesgo tolerado por la Entidad.
- Alineación con los intereses a largo plazo: La Política será compatible con la estrategia empresarial, los objetivos, los valores y los intereses a largo plazo de la Entidad e incluirá medidas para evitar los conflictos de intereses.
- Adecuada proporción entre los componentes fijos y variables: La retribución variable en relación con la retribución fija no adquirirá, por regla general, una proporción significativa, para evitar la asunción excesiva de riesgos.
- Multiplicidad de elementos: La configuración del paquete retributivo estará integrada por un conjunto de instrumentos que, tanto en su contenido (remuneración dineraria y no dineraria), horizonte temporal (corto, medio y largo plazo), seguridad (fija y variable) y objetivo, permitan ajustar la retribución a las necesidades tanto de la Entidad como de sus profesionales.
- Equidad interna y externa: La Política recompensará el nivel de responsabilidad y la trayectoria profesional de los empleados del Banco sujetos a la misma, velando por la equidad interna y la competitividad externa.
- Supervisión y efectividad: El órgano de administración de la Entidad, en su función de supervisión, adoptará y revisará periódicamente los principios generales de la política de remuneración y será responsable de la supervisión de su aplicación, garantizando su efectiva y correcta aplicación.
- Flexibilidad y transparencia: Las reglas para la gestión retributiva del colectivo de referencia incorporarán mecanismos que permitan el tratamiento de situaciones excepcionales de acuerdo a las necesidades que surjan en cada momento. Las normas para la gestión retributiva serán explícitas y conocidas por los consejeros y profesionales de la Entidad, primando siempre la transparencia en términos retributivos.
- Sencillez e individualización: Las normas para la gestión retributiva estarán redactadas de forma clara y concisa,

simplificando al máximo tanto la descripción de las mismas como los métodos de cálculo y las condiciones aplicables para su consecución.

La remuneración de los altos cargos y de los empleados de la sociedad gestora cuya actuación tenga una incidencia material en el perfil de riesgo de la IIC (en adelante "el colectivo identificado") será aprobada, cada año, por el Consejo de Administración de Bankinter Gestión de Activo. El Consejo de Administración de la Gestora, igualmente con periodicidad anual, aprobará un importe global de retribución variable (en términos monetarios) para cada uno de los grupos del colectivo identificado de la Gestora que ejerzan funciones similares y separadas, es decir, a cada grupo de empleados del colectivo identificado con la misma función se le asignará una bolsa anual global como retribución variable, siendo este el importe que se abonaría en caso de consecución del 100% de los objetivos que con posterioridad se describen.

La remuneración variable del colectivo identificado está referenciada a una serie de objetivos financieros y no financieros, que vinculan las retribuciones a la evolución del negocio a medio y largo plazo, evitando que se incurra en riesgos excesivos.

En el ejercicio 2023 se han mantenido igual que en 2022 tanto la ponderación como los indicadores para las personas que están en el colectivo de gestión, contratación y en el equipo comercial.

Durante el año 2023 los objetivos a los que está vinculada la retribución variable dependiendo de las funciones asignadas a la persona del colectivo identificado que se trate, son los siguientes:

(i) Aquellas personas que dentro del colectivo identificado tengan funciones de gestión de IIC tienen vinculada su retribución variable a los siguientes objetivos y en las siguientes proporciones: el 20% de la retribución variable está condicionada a la consecución del objetivo del benchmark de mercado de los fondos de inversión, fondos de pensiones y SICAV gestionados; el 20% de la retribución variable está condicionado a la consecución del benchmark de los fondos de inversión gestionados con su índice de referencia; el 20% de la retribución variable está condicionada a la consecución del objetivo de la evolución de los ingresos de la gestora; el 20% de la retribución variable está condicionada a la consecución del objetivo de la evolución del beneficio antes de impuestos de la actividad bancaria del Grupo Bankinter, S.A.; y el 20% de la retribución variable está condicionada a la consecución del objetivo de la calidad de los clientes de SICAV gestionadas. Estos mismos indicadores aplica a aquellos empleados que no están en el colectivo identificado.

(ii) Aquellas personas que dentro del colectivo identificado tengan como función la contratación de operaciones, en la siguiente proporción: al volumen de incidencias y subsanación de errores, en una proporción del 20%; al resultado de las encuestas de calidad, en una proporción del 20%; al cumplimiento de los procedimientos de contratación de la gestora, en una proporción del 20%; a la evolución de los ingresos de la gestora, en una proporción del 20%; al BAI de la actividad bancaria del Grupo, en una proporción del 20%. Estos mismos indicadores aplica a aquellos empleados que no están en el colectivo identificado

(iii) Aquellas personas que dentro del colectivo identificado tengan funciones de control sobre la actividad de la gestora, tienen su retribución variable referenciada en la siguiente proporción; a la consecución de un objetivo vinculado a su actividad de control, que es independiente de las áreas que este departamento supervisa, en una proporción del 50%; a la consecución de los niveles fijados para los indicadores del Marco de Apetito al Riesgo del Grupo, que es independiente de las áreas que este departamento supervisa, en una proporción del 50%. Estos mismos indicadores aplica a aquellos empleados que no están en el colectivo identificado.

(iv) Aquellas personas que dentro del colectivo identificado tengan funciones soporte sobre la actividad de la gestora, tienen su retribución variable referenciada: a la consecución del objetivo del beneficio antes de impuestos de la actividad bancaria del Grupo Bankinter, en una proporción del 40%; a la consecución del objetivo del Margen antes de provisiones del Grupo Bankinter, en una proporción del 60%. En ambos casos no tienen vinculación directa con las referencias de las áreas a las que dan soporte. Estos mismos indicadores aplica a aquellos empleados que no están en el colectivo

identificado.

(v) Aquellas personas que dentro del colectivo identificado tengan como función la comercialización, en la siguiente proporción: al resultado de las encuestas de calidad, en una proporción del 25%; a la evolución de los ingresos de la gestora, en una proporción del 25%; al BAI de la actividad bancaria del Grupo, en una proporción del 25%; al incremento del patrimonio nuevo neto, en una proporción del 25%. Estos mismos indicadores aplica a aquellos empleados que no están en el colectivo identificado.

Todos los empleados de Bankinter Gestión de Activos (en total son 48 personas) participan en alguno de los programas de retribución variable indicados en los puntos de (i) al (v).

Del total de empleados de la sociedad, únicamente el Director de Bankinter Gestión de Activos tiene la consideración de Alta Dirección.

Tras la consecución de los objetivos, se determina la bolsa que se distribuye entre los empleados de la Gestora, entre los cuales están los empleados incluidos en el colectivo identificado, de la siguiente forma tal y como se estableció en el esquema de retribución variable aprobado por el Consejo de Administración de la Gestora.

La distribución a cada uno de los empleados que integran el grupo separado por las funciones descritas en la letra i) e ii) anterior es: a) un 40% en función de la consecución de un objetivo común, b) un 40% en función de la consecución de un objetivo individual, y c) un 20% basada en criterios cualitativos de desempeño medibles y objetivables, entre ellos aspectos relacionados con el cumplimiento de los límites establecidos y con el riesgo operativo.

En el caso de los empleados que tienen funciones de control y funciones de soporte, su sistema de retribución variable es independiente del resto de empleados de la Gestora. Tienen asignado un Incentivo Target individual al cual se aplica el porcentaje de consecución de los objetivos establecidos para calcular su retribución variable anual.

En base a esta política, el importe total de remuneraciones a sus empleados durante el ejercicio 2023 ha ascendido a 3.405.358 euros de remuneración fija y 1.269.591 euros de remuneración variable anual, que representa una remuneración total de 4.674.949 euros, correspondiendo a 48 empleados.

No existe remuneración ligada a la comisión de gestión variable de la IIC.

Los altos cargos de la entidad (en total es 1 persona) han percibido una remuneración total de 329.629 euros, que se distribuye en una remuneración fija de 215.132 euros y una remuneración variable de 114.497 euros.

Se han identificado 6 empleados que tienen una incidencia material en el perfil de riesgo de la IIC en el ejercicio 2023. La remuneración total percibida por este colectivo asciende a 1.104.783 euros, que se distribuye en una remuneración fija de 746.283 euros y una remuneración variable de 358.499 euros.

Adicionalmente los miembros del Consejo de Administración de la Gestora, que forman parte del colectivo identificado han percibido por su condición de Consejeros una remuneración de 33.981 euros que es fija en su totalidad porque no tienen asignada retribución variable. El único miembro del Consejo de Administración que percibe una remuneración por su condición de Consejero es el Presidente del Consejo.

La política de remuneraciones aprobada no contempla la transferencia de participaciones de la IIC en beneficio de aquellas categorías de personal cuyas actividades profesionales incidan de manera importante en su perfil de riesgo o en los perfiles de riesgo de las IIC que gestionen.

A la fecha de elaboración del presente informe la remuneración aquí detallada no incluye de forma exacta, por no ser todavía definitiva, la retribución con fecha de devengo del 31 de diciembre de 2023.

La información actualizada de la política retributiva puede encontrarse en la web del grupo de la gestora (www.bankinter.com), en el apartado Información al inversor, donde podrá consultarse una vez revisada la retribución del ejercicio 2023.

12. Información sobre las operaciones de financiación de valores, reutilización de las garantías y swaps de rendimiento total (Reglamento UE 2015/2365)

El fondo ha realizado en el semestre operaciones de financiación de valores, concretamente operaciones de adquisición temporal de activos con pacto de recompra cuya remuneración ha ascendido a 1.678,41 euros.

El rendimiento de dichas operaciones puede verse en el apartado 7 “Anexo explicativo sobre operaciones vinculadas y otras informaciones” del presente informe.