



RESULTADOS **2019**  
ENERO - JUNIO

# Índice

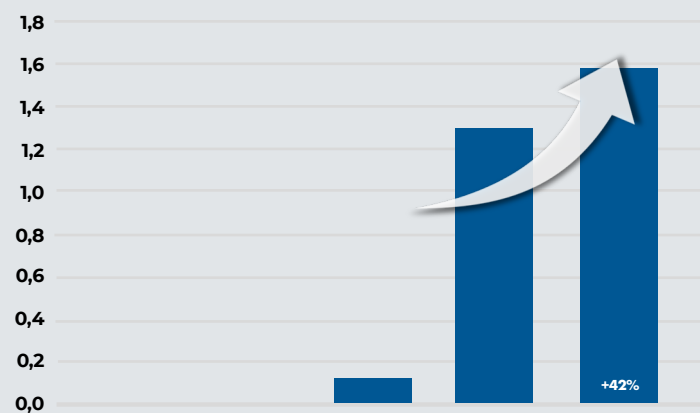
- 01** Principales magnitudes
- 02** Pérdidas y ganancias
- 03** Evolución de los negocios
- 04** Balance
- 05** Resumen de la deuda
- 06** Evolución de la deuda
- 07** Hechos relevantes
- 08** Estrategia

# 01 Principales magnitudes

Por quinto semestre consecutivo aumenta la cifra de negocios (+42,1%), el EBITDA (+25,6%) y el beneficio neto de la compañía (+36,6%).

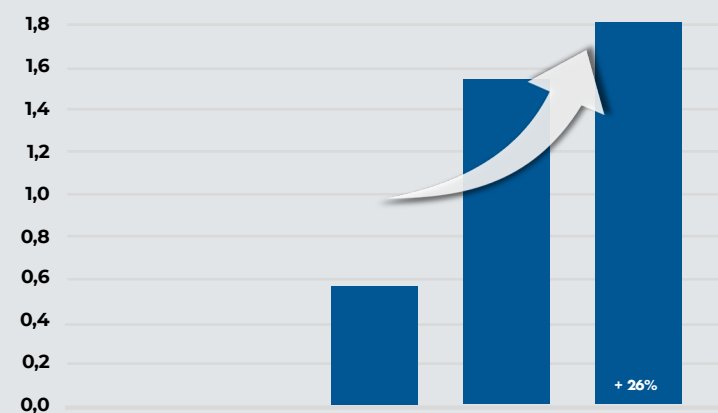
EVOLUCIÓN DE LOS RESULTADOS (M€)

	1S 2017	1S 2018	1S 2019
	0,008	1,2	1,7



EBITDA (M€)

	1S 2017	1S 2018	1S 2019
	0,5	1,5	1,8



# 01 Principales magnitudes

El beneficio neto aumenta un 36,6% pasando de 1.245 mil € en 1S 2018 a 1.701 mil € en 1S 2019.

La deuda financiera mejora significativamente respecto al cierre al 1S 2018.

	1S 2019	1S 2018	VAR %
<b>INGRESOS DE EXPLOTACIÓN</b>	5.147	3.623	42,1%
<b>EBITDA</b>	1.837	1.463	25,6%
<b>RESULTADO NETO</b>	1.701	1.245	36,6%
<b>DEUDA FINANCIERA NETA</b>	1.181	1.434	17,6%
<b>FONDO DE MANIOBRA</b>	-1.524	-0,857	-77,9%
<b>CAPEX</b>	1.282	1.247	2,8%

\*En miles de euros

# 02 Pérdidas y ganancias

	1S 2019	1S 2018	VAR %
<b>INGRESOS DE EXPLOTACIÓN</b>	5.147	3.623	42,1%
<b>EBITDA</b>	1.837	1.463	25,6%
<b>EBIT</b>	1.552	1.296	19,8%
<b>BAI</b>	1.684	1.280	31,6%
<b>SOCIOS MINORITARIOS</b>	-17	35	
<b>IMPUESTOS</b>	0	0	0
<b>RDO. NETO DE LA DOMINANTE</b>	1.701	1.245	36,6%

\*En miles de euros

# 03 Evolución de los negocios

## INGRESOS TOTALES

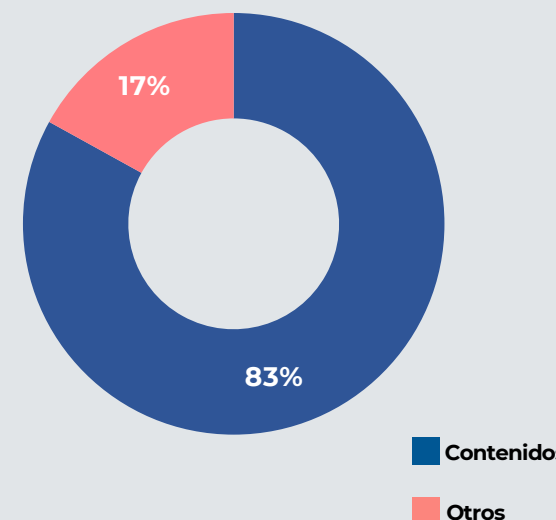
### Contenidos:

La cifra de negocio ha aumentado un 54,3% en el Área de Contenidos experimentándose un aumento de los ingresos debido al incremento de los contratos de cesión del catálogo y a los estrenos de cine.

Actualmente existen 15 títulos comprometidos cuyo estreno es salas está previsto para el periodo 2019-2021.

### Otros:

En este apartado se incluye la actividad de Itesa, sin variaciones significativas respecto al mismo periodo del ejercicio anterior.



	1S 2019	1S 2018	VAR %
<b>CONTENIDOS</b>	4.298	2.785	54,3%
<b>OTROS</b>	849	838	1,3%

\*En miles de euros

# 03 Evolución de los negocios

## ACTIVIDAD DE CONTENIDOS

El margen del EBITDA del área de contenidos ha mejorado con respecto al periodo anterior en 407 miles de € por el aumento de los ingresos procedentes de las salas de cine y de los contratos de cesión a las TV. Por su parte, el EBIT también se ha incrementado en 287 miles €.

	1S 2019	1S 2018	VAR %
INGRESOS DE EXPLOTACIÓN	4.298	2.785	54%
<b>EBITDA</b>	<b>1.767</b>	<b>1.360</b>	<b>30%</b>
<b>EBIT</b>	<b>1.497</b>	<b>1.210</b>	<b>24%</b>

\*En miles de euros

La actividad principal en este periodo se ha realizado en el segmento de distribución de cine. Con respecto a la producción de cine y televisión se está trabajando en múltiples proyectos.

	1S 2019	1S 2018	VAR %
Televisión	0	100	100%
Cine	4.298	2.685	60%
<b>TOTAL</b>	<b>4.298</b>	<b>2.785</b>	<b>54%</b>

\*En miles de euros

# 04 Balance consolidado

El incremento del epígrafe de Activo no corriente se debe principalmente a las adquisiciones de derechos de nuevos títulos realizada en el 1S 2019, por importe de 1,282 miles de €.

El patrimonio Neto se ha incrementado en el 1S 2019 un 18,5%, debido a los resultados positivos alcanzados tanto en este periodo como en el anterior.

Las deudas con empresas del grupo en el pasivo corriente se han incrementado por la adquisición de nuevos títulos y por los servicios de publicidad prestados por el Grupo.

	1S 2019	Dic 2018	VAR %
<b>Activo no corriente</b>	<b>12.078</b>	<b>11.197</b>	<b>7,9%</b>
Inmovilizado material	474	412	15%
Fondo de comercio	514	514	0,0%
Otros activos intangibles	11.083	10.264	8%
Activos financieros	7	7	0,0%
<b>Activo corriente</b>	<b>7.862</b>	<b>4.416</b>	<b>78%</b>
Existencias	55	5	1000,0%
Deudores	6.513	3.262	99,7%
Otros activos corrientes	56	67	-16,4%
Efectivo y equivalente al efectivo	1.238	1.082	14,4%
<b>TOTAL ACTIVO</b>	<b>19.940</b>	<b>15.613</b>	<b>27,7%</b>
<b>Patrimonio neto</b>	<b>9.021</b>	<b>7.611</b>	<b>18,5%</b>
Capital y reservas	7.663	6.415	-19,5%
Resultado de la dominante	1.701	1.801	5,6%
Minoritarios	-343	-605	43,3%
<b>Pasivos no corrientes</b>	<b>1.533</b>	<b>1.533</b>	<b>0,0%</b>
Pasivos por impuestos diferidos	3	3	0,0%
Deudas con entidades de crédito	1.530	1.530	0,0%
Otros acreedores	0	0	-
<b>Pasivos corrientes</b>	<b>9.386</b>	<b>6.469</b>	<b>45,1%</b>
Provisiones a corto plazo	2	2	9,6%
Deudas con entidades de crédito	889	966	-8%
Otros pasivos financieros	48	41	17,1%
Acreedores comerciales	2.417	2.295	5,3%
Pasivos por impuestos corrientes	594	592	0,3%
Deudas con empresas del Grupo	5.306	2.460	115,7%
Otros pasivos corrientes	130	113	15%
<b>TOTAL PASIVO</b>	<b>19.940</b>	<b>15.613</b>	<b>27,7%</b>

\*En miles de euros

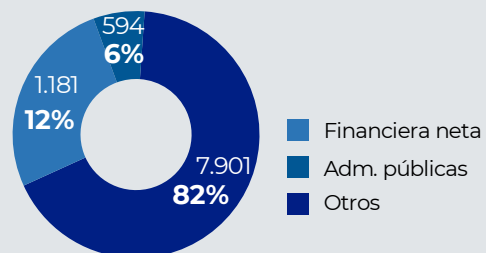


# 05 Resumen de la deuda

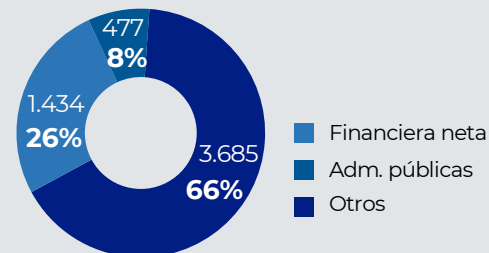
	1S 2019			Fin 2018	Variación ejercicio
	Largo plazo	Corto plazo	Total		
Deuda financiera	1.530	889	<b>2.419</b>	2.602	<b>-183</b>
Tesorería			<b>-1.238</b>	-1.168	<b>-70</b>
<b>Deuda Financiera Neta</b>			<b>1.181</b>	<b>1.434</b>	<b>-253</b>
<b>Adm. Públicas</b>		594	<b>594</b>	477	<b>117</b>
<b>Empresas del grupo</b>		5.306	<b>5.306</b>	901	<b>4.405</b>
<b>Otros acreedores</b>	0	2.595	<b>2.595</b>	2.784	<b>-189</b>
<b>TOTAL</b>	<b>1.530</b>	<b>9.384</b>	<b>9.676</b>	<b>5.596</b>	<b>4.080</b>

\*En miles de euros

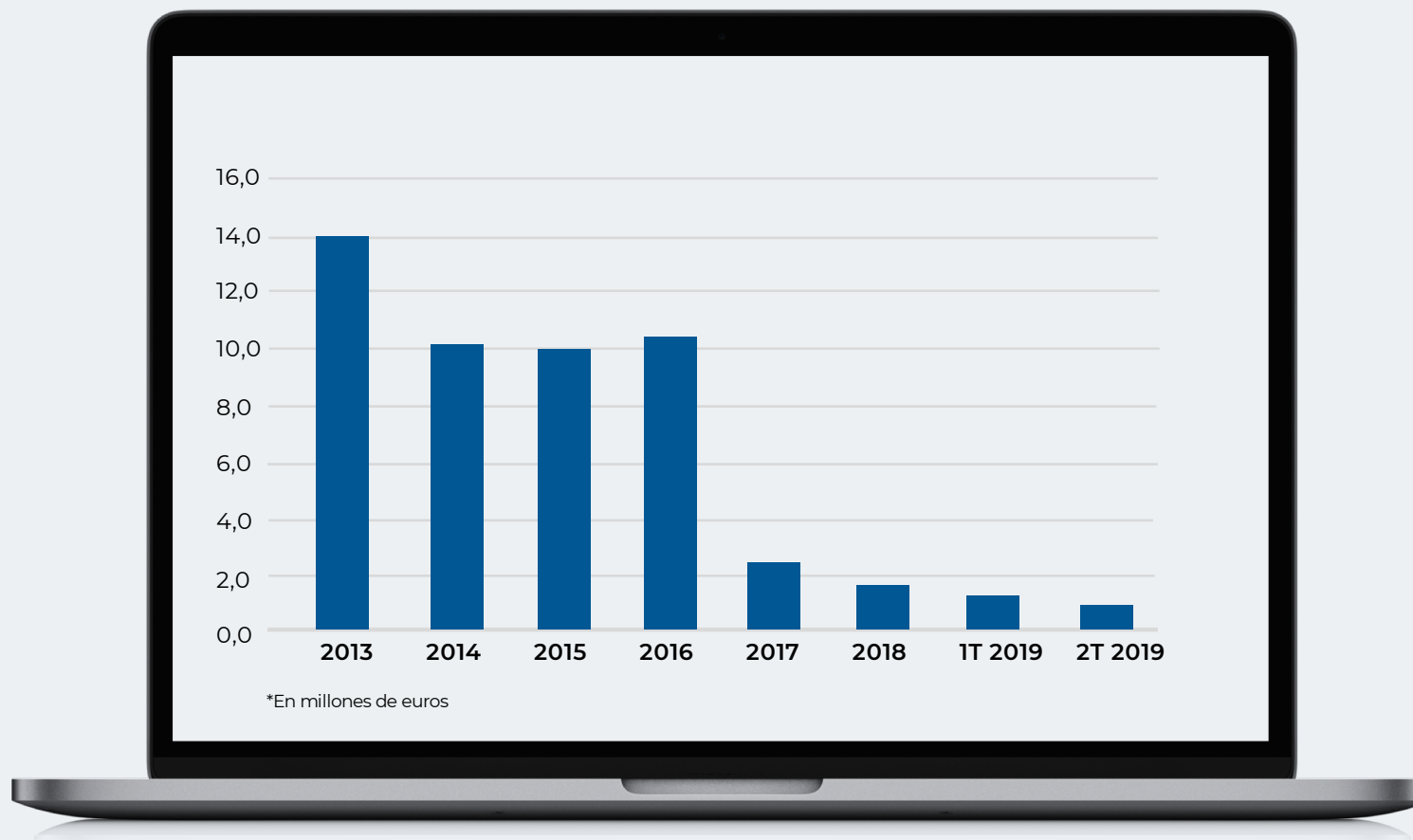
1S 2019



Fin 2018



# 06 Evolución de la deuda



La deuda financiera neta se ha reducido hasta 1,1 mill. € al cierre de 1S del 2019.

La única deuda integrada en este epígrafe es el préstamo a largo plazo que se mantiene con el Instituto Catalán de Finanzas (proveniente del concurso como deuda privilegiada).

# 07 Hechos relevantes

**15/01/2019:** Se informa del nombramiento de PwC para la dirección técnica y legal de todos los aspectos inherentes a la Ampliación de Capital.

**18/02/2019:** Se convoca Junta General Ordinaria de accionistas para los próximos 29 y 30 de marzo de 2019, con los siguientes puntos del orden del día:

El aumento del capital social de la Sociedad por un importe de 11.968.654,20 € mediante la emisión y puesta en circulación de 11.968.654.200 nuevas acciones ordinarias de 0,001 euros de valor nominal cada una.

La integración del 100% de las acciones representativas del capital social de la sociedad italiana DMD Media S.R.L.

Aprobación de las cuentas anuales del ejercicio 2018.

**25/02/2019:** Publicación del Plan de Negocio.

**12/03/2019:** Squirrel Capital cierra un macroacuerdo con la cotizada italiana Giglio Group e integra toda su área media en Vértice Trescientos Sesenta Grados S.A.

# 07 Hechos relevantes

**01/04/2019:** Celebración de la Junta General Ordinaria.

- Aprobación de las cuentas Anuales y el informe de gestión individual y consolidado del ejercicio cerrado a 31 de diciembre de 2018.
- Aprobación de la aplicación del resultado del ejercicio cerrado a 31 de diciembre de 2018.
- Aprobación del aumento de capital social de la Sociedad por un importe de 11.968.654,20 € mediante la emisión y puesta en circulación de 11.968.654.200 nuevas acciones ordinarias de 0,001 euros de valor nominal cada una.
- Aprobación de la integración del 100% de las acciones representativas del capital social de la sociedad italiana DMD Media S.R.L.
- Aprobación de la reelección de los actuales auditores de la Sociedad, Horwath Auditores España S.L.P.

**06/05/2019:** Ejecución de la adquisición del 100% de la sociedad italiana DMD Media S.R.L.

**06/06/2019:** La CNMV ha verificado e inscrito el folleto informativo correspondiente al aumento de capital social

# 07 Hechos relevantes



**10/06/2019:** Publicación del anuncio del BORME y apertura del periodo de suscripción preferente

**13/06/2019:** Ejercicio de la totalidad de sus derechos de suscripción preferente por parte de Squirrel Capital y solicitud de acciones adicionales

**01/07/2019:** Acuerdo en la extensión del plazo para la operación de integración del área media de la sociedad cotizada Giglio Group en Vértice 360 hasta el próximo 9 de julio de 2019

**01/07/2019:** Suscripción total de la ampliación de capital con derechos de suscripción preferente

**08/07/2019:** Inscripción en el Registro Mercantil de Madrid la escritura de ampliación de capital

**08/07/2019:** Firma de los documentos contractuales de la operación de integración del área media de la sociedad cotizada Giglio Group en Vértice 360

**10/07/2019:** Admisión a negociación de las nuevas acciones

**18/07/2019:** Acuerdos estratégicos con productoras internacionales para la adquisición de nuevos títulos

# 08 Estrategia

Nuestra estrategia se fundamenta en el crecimiento de las diferentes áreas de actividad del negocio:

**DISTRIBUCIÓN:** Incrementar el catálogo mediante la incorporación de novedades. En el periodo analizado se han estrenado tres títulos en salas, pero ya existen otros 15 comprometidos para su estreno en el periodo 2019-2021, que supondrán un crecimiento significativo en la actividad de distribución de cine.

**PRODUCCIÓN CINE:** Se va a participar en la co-producción de un largometraje, que posiblemente se estrenará a finales del 2019. Además, se está trabajando en diferentes proyectos de ficción (actualmente en diferentes fases de desarrollo).

**PRODUCCIÓN TELEVISIÓN:** Ya se han realizado nuevas producciones en esta área de negocio en cuanto a proyectos de entretenimiento. En lo que respecta a ficción, se está trabajando en múltiples proyectos con objeto de relanzar la actividad de producción de televisión.

# Limitación de responsabilidades

El presente documento ha sido preparado por VÉRTICE 360°, exclusivamente para su uso en las presentaciones con motivo del anuncio de los resultados de la compañía.

El presente documento puede contener previsiones o estimaciones relativas a la evolución de negocio y resultados de la compañía. Estas previsiones responden a la opinión y expectativas futuras de VÉRTICE 360°, por lo que están afectadas en cuanto tales, por riesgos e incertidumbres que podrían materializarse y ocasionar que los resultados reales difieran significativamente de dichas previsiones o estimaciones.

Lo expuesto en este documento debe de ser tenido en cuenta por todas aquellas personas o entidades que puedan tener que adoptar decisiones o elaborar o difundir opiniones relativas a valores emitidos por VÉRTICE 360°, y en particular por los analistas que manejen el presente documento.

Se advierte que el presente documento puede incluir información no auditada o resumida de manera que se invita a sus destinatarios a consultar la información registrada de la Comisión Nacional de Mercado de Valores.

Este documento no constituye una oferta ni invitación a suscribir o adquirir valor alguno, y ni este documento, ni su contenido serán base de contrato o compromiso alguno.

# Contacto

Si desean hacer alguna consulta, les rogamos la remitan a la siguiente dirección

[accionistas@vertice360.com](mailto:accionistas@vertice360.com)

Expresando el nombre de su entidad, persona de contacto, dirección de correo electrónico o número de teléfono junto con la acreditación documental de su condición de accionista.





VERTICE TRESCIENTOS SESENTA GRADOS, S.A. Y SOCIEDADES DEPENDIENTES