

# **FAES FARMA, S.A. Y SOCIEDADES DEPENDIENTES**

**Estados Financieros Intermedios  
Resumidos Consolidados**

30 de junio de 2012

Preparados de conformidad con las Normas  
Internacionales de Información Financiera  
adoptadas por la Unión Europea



KPMG Auditores S.L.  
Gran Vía, 17  
48001 Bilbao

Informe de Revisión Limitada sobre Estados Financieros  
Intermedios Resumidos Consolidados

A los Accionistas de Faes Farma, S.A. por encargo de la Dirección

Hemos realizado una revisión limitada de los estados financieros intermedios resumidos consolidados adjuntos (los "estados financieros intermedios") de Faes Farma, S.A. (la "sociedad dominante") y sociedades dependientes (el "Grupo"), que comprenden el balance al 30 de junio de 2012, la cuenta de pérdidas y ganancias, el estado del resultado global, el estado de cambios en el patrimonio neto, y el estado de flujos de efectivo, así como las notas explicativas, todos ellos resumidos y consolidados, correspondientes al periodo de seis meses terminado en dicha fecha. Los Administradores de la sociedad dominante son responsables de la elaboración de dichos estados financieros intermedios de acuerdo con los requisitos establecidos en la Norma Internacional de Contabilidad (NIC) 34, Información Financiera Intermedia, adoptada por la Unión Europea, para la elaboración de información financiera intermedia resumida, conforme a lo previsto en el artículo 12 del Real Decreto 1362/2007. Nuestra responsabilidad es expresar una conclusión sobre estos estados financieros intermedios basada en nuestra revisión limitada.

Nuestra revisión se ha realizado de acuerdo con la Norma Internacional de Trabajos de Revisión 2410, "Revisión de Información Financiera Intermedia realizada por el Auditor Independiente de la Entidad". Una revisión limitada de estados financieros intermedios consiste en la formulación de preguntas, principalmente al personal responsable de los asuntos financieros y contables, y en la aplicación de ciertos procedimientos analíticos y otros procedimientos de revisión. El alcance de una revisión limitada es sustancialmente menor que el de una auditoría y, por consiguiente, no permite asegurar que todos los asuntos significativos que podrían ser identificados en una auditoría lleguen a nuestro conocimiento. Por tanto, no expresamos una opinión de auditoría sobre los estados financieros intermedios adjuntos.

Como resultado de nuestra revisión limitada, que en ningún momento puede ser entendida como una auditoría de cuentas, no ha llegado a nuestro conocimiento ningún asunto que nos haga concluir que los estados financieros intermedios adjuntos del periodo de seis meses terminado el 30 de junio de 2012 no han sido preparados, en todos sus aspectos significativos, de acuerdo con los requerimientos establecidos por la Norma Internacional de Contabilidad (NIC) 34, Información Financiera Intermedia, adoptada por la Unión Europea, conforme a lo previsto en el artículo 12 del Real Decreto 1362/2007, para la preparación de estados financieros intermedios resumidos.

Sin que afecte a nuestra conclusión, llamamos la atención respecto a lo señalado en la Nota 2 adjunta, en la que se menciona que los citados estados financieros intermedios adjuntos no incluyen toda la información que requerirían unos estados financieros consolidados completos preparados de acuerdo con las Normas Internacionales de Información Financiera, adoptadas por la Unión Europea, por lo que los estados financieros intermedios adjuntos deberán ser leídos junto con las cuentas anuales consolidadas del Grupo correspondientes al ejercicio terminado el 31 de diciembre de 2011.

El informe de gestión consolidado intermedio adjunto del periodo de seis meses terminado el 30 de junio de 2012 contiene las explicaciones que los Administradores de la sociedad dominante consideran oportunas sobre los hechos importantes acaecidos en este periodo y su incidencia en los estados financieros intermedios presentados, de los que no forma parte, así como sobre la información requerida conforme a lo previsto en el artículo 15 del Real Decreto 1362/2007. Hemos verificado que la información contable que contiene el citado informe de gestión concuerda con los estados financieros intermedios del periodo de seis meses terminado el 30 de junio de 2012. Nuestro trabajo se limita a la verificación del informe de gestión con el alcance mencionado en este mismo párrafo y no incluye la revisión de información distinta de la obtenida a partir de los registros contables de Faes Farma, S.A. y sociedades dependientes.

Este informe ha sido preparado a petición de Faes Farma, S.A. en relación con la publicación del informe financiero semestral requerido por el artículo 35 de la Ley 24/1988, de 28 de julio, del Mercado de Valores desarrollado por el Real Decreto 1362/2007 de 19 de octubre.

KPMG AUDITORES, S.L.

Cosme Carral López – Tapia

16 de julio de 2012

INSTITUTO DE  
CENSORES JURADOS  
DE CUENTAS DE ESPAÑA

Miembro ejerciente:  
KPMG AUDITORES, S.L.

Año 2012 N° 03/12/03157  
IMPORTE COLEGIAL: 93,00 EUR

.....  
Este informe está sujeto a la tasa  
aplicable establecida en la  
Ley 44/2002 de 22 de noviembre.  
.....

FAES FARMA, S.A. Y SOCIEDADES DEPENDIENTES

Balance Intermedio Resumido Consolidado

30 de junio de 2012 y 31 de diciembre de 2011

(Expresados en miles de euros)

Activo	Nota	30.06.12	31.12.11	Patrimonio Neto	Nota	30.06.12	31.12.11
Inmovilizado material	6	27.389	29.157	Patrimonio neto	10	20.482	20.482
Activos intangibles	7	111.136	112.698	Capital		1.460	1.460
Inversiones inmobiliarias		1.550	1.550	Prima de emisión		129.655	118.800
Activos financieros	9	140	140	Otras reservas		25.604	33.240
Activos por impuestos diferidos	8	65.379	64.017	Ganancias acumuladas		(27)	(23)
Total activos no corrientes		205.594	207.562	Diferencias de conversión		-	(4.056)
Existencias				Dividendo a cuenta entregado en el ejercicio		(2.299)	(2.299)
Activos financieros	9	34.585	32.538	Acciones propias			
Deudores comerciales y otras cuentas a cobrar		10.052	6.339	Patrimonio atribuido a tenedores de instrumentos de patrimonio neto de la dominante		174.875	167.604
Activos por impuestos sobre las ganancias corrientes		41.856	37.939	Intereses minoritarios		8	8
Efectivo y otros medios líquidos equivalentes	3	684	684	Total patrimonio neto		174.883	167.612
Total activos corrientes		6.947	6.058	Pasivo			
		93.443	83.558	Préstamos y otros pasivos remunerados	12	41.420	31.451
				Otros pasivos financieros	12	917	2.060
				Provisiones	11	3.439	3.449
				Pasivos por impuestos diferidos		11.456	11.555
				Subvenciones de capital		113	113
				Total pasivos no corrientes		57.345	48.628
				Préstamos y otros pasivos remunerados	12	33.186	43.570
				Otros pasivos financieros a corto plazo	12	2.655	4.685
				Acreedores comerciales y otras cuentas a pagar		27.030	23.023
				Pasivos por impuestos sobre las ganancias corrientes		2.309	1.365
				Provisiones	11	1.629	2.237
				Total pasivos corrientes		66.809	74.880
				Total pasivo		124.154	123.508
Total activo		299.037	291.120	Total patrimonio neto y pasivo		299.037	291.120

Las notas adjuntas forman parte integrante de los estados financieros intermedios resumidos consolidados al 30 de junio de 2012.

FAES FARMA, S.A. Y SOCIEDADES DEPENDIENTES

Cuenta de Pérdidas y Ganancias Intermedia Resumida Consolidada  
para los períodos de seis meses terminados en  
30 de junio de 2012 y 2011

(Expresadas en miles de euros)

	<u>30.06.12</u>	<u>30.06.11</u>
Ingresos ordinarios	91.551	105.766
Otros ingresos	2.114	3.652
Variación de productos terminados y en curso de fabricación	1.736	2.495
Trabajos efectuados por el Grupo para activos no corrientes	-	250
Consumos de materias primas y consumibles	(32.656)	(46.656)
Gastos por retribuciones a los empleados	(26.224)	(25.455)
Gastos por amortización	(4.246)	(4.684)
Gastos de investigación y desarrollo	(459)	(620)
Otros gastos	(21.432)	(23.266)
Ingresos financieros	155	163
Gastos financieros	<u>(1.400)</u>	<u>(1.355)</u>
Beneficio antes de impuestos	<u>9.139</u>	<u>10.290</u>
Impuesto sobre las ganancias	<u>177</u>	<u>125</u>
Beneficio del período	<u>9.316</u>	<u>10.415</u>
Atribuible a:		
Tenedores de instrumentos de patrimonio neto de la dominante	<u>9.316</u>	<u>10.415</u>
Ganancias por acción básicas (expresado en euros)	<u>0,045</u>	<u>0,053</u>
Ganancias por acción diluidas (expresado en euros)	<u>0,045</u>	<u>0,053</u>

Las notas adjuntas forman parte integrante de los estados financieros intermedios resumidos consolidados al 30 de junio de 2012.

FAES FARMA, S.A. Y SOCIEDADES DEPENDIENTES

Estado Intermedio Resumido de Cambios en el Patrimonio Neto Consolidado  
para el período de seis meses terminado el  
30 de junio de 2012

(Expresado en miles de euros)

		Patrimonio atribuido a tenedores de instrumentos de patrimonio neto de la Sociedad dominante								
		Otro		Resultado global						
Capital	Prima de emisión	Otras reservas	Diferencias de conversión	Ganancias acumuladas	Dividendo a cuenta	Acciones propias	Total	Participaciones no dominantes	Total patrimonio neto	
<b>Saldo al 1 de enero de 2012</b>	20.482	1.460	118.800	(23)	33.240	(4.056)	(2.299)	167.604	8	167.612
<b>Resultado global total del periodo</b>	-	-	-	(4)	9.316	-	-	9.312	-	9.312
Dividendos de beneficios de 2011	-	-	-	-	(6.084)	4.056	-	(2.028)	-	(2.028)
Distribución de ganancias acumuladas	-	10.855	-	(10.855)	-	-	-	-	-	-
Otros movimientos	-	-	-	(13)	(13)	-	-	(13)	-	(13)
<b>Saldo al 30 de junio de 2012</b>	<u>20.482</u>	<u>1.460</u>	<u>129.655</u>	<u>(27)</u>	<u>25.604</u>	-	<u>(2.299)</u>	<u>174.875</u>	<u>8</u>	<u>174.883</u>

Las notas adjuntas forman parte integrante de los estados financieros intermedios resumidos consolidados al 30 de junio de 2012.

FAES FARMA, S.A. Y SOCIEDADES DEPENDIENTES

Estado Intermedio Resumido de Cambios en el Patrimonio Neto Consolidado  
para el período de seis meses terminado el  
30 de junio de 2011

(Expresado en miles de euros)

		Patrimonio atribuido a tenedores de instrumentos de patrimonio neto de la Sociedad dominante						
		Otro		Acciones Plan de fidelización y acciones propias		Participaciones no dominantes		Total patrimonio neto
		Prima de emisión	Otras reservas	Resultado global de Diferencias de conversión	Ganancias acumuladas	Dividendo a cuenta	Total	Total patrimonio neto
<b>Saldo al 1 de enero de 2011</b>	19.507	1.460	111.738	9	42.696	(7.803)	165.500	165.508
	-	-	-	(15)	10.415	-	10.400	10.400
<b>Resultado global total del periodo</b>	-	-	-	(15)	10.415	-	10.400	10.400
Dividendos de beneficios de 2010	-	-	-	-	(15.599)	7.803	(7.796)	(7.796)
Distribución de ganancias acumuladas	-	-	8.037	-	(8.037)	-	-	-
<b>Saldo al 30 de junio de 2011</b>	<u>19.507</u>	<u>1.460</u>	<u>119.775</u>	<u>(6)</u>	<u>29.475</u>	<u>(2.107)</u>	<u>168.104</u>	<u>168.112</u>

Las notas adjuntas forman parte integrante de los estados financieros intermedios resumidos consolidados al 30 de junio de 2012.

FAES FARMA, S.A. Y SOCIEDADES DEPENDIENTES

Estados Intermedios Resumidos Consolidados del Resultado Global Consolidado  
correspondientes a los periodos de seis meses terminados en  
30 de junio de 2012 y 2011

(Expresados en miles de euros)

	<u>30.06.12</u>	<u>30.06.11</u>
Beneficio del periodo	<u>9.316</u>	<u>10.415</u>
Otro Resultado Global:		
Diferencias de conversión de estados financieros de negocios en el extranjero	<u>(4)</u>	<u>(15)</u>
Otro resultado global del periodo, neto del impuesto	<u>(4)</u>	<u>(15)</u>
Resultado global total del periodo, neto del impuesto	<u>9.312</u>	<u>10.400</u>
Resultado global total atribuible a:		
Tenedores de instrumentos de patrimonio neto de la dominante	9.312	10.400
Participaciones no dominantes	<u>-</u>	<u>-</u>
	<u>9.312</u>	<u>10.400</u>

Las notas adjuntas forman parte integrante de los estados financieros intermedios resumidos consolidados al 30 de junio de 2012.



FAES FARMA, S.A. Y SOCIEDADES DEPENDIENTES

Estados de Flujos de Efectivo Intermedios Resumidos Consolidados  
(Método indirecto)  
correspondientes a los períodos de seis meses terminados en  
30 de junio de 2012 y 2011

	30.06.12	30.06.11
<b>Flujos de efectivo de actividades de explotación</b>		
Beneficio del periodo	9.316	10.415
<i>Ajustes por :</i>		
Amortizaciones	4.246	4.684
Pérdidas por deterioro de valor de deudores comerciales	66	-
Pérdidas por deterioro de valor de existencias	(164)	-
Variaciones de provisiones	158	1.233
Imputación de subvenciones a resultados	-	(91)
Ingresos financieros	(155)	(163)
Gastos financieros	1.400	1.355
Impuesto sobre las ganancias	(177)	(125)
	<u>14.690</u>	<u>17.308</u>
<b>Variaciones de capital circulante, excluyendo el efecto de adquisiciones y diferencias de conversión</b>		
Existencias	(1.883)	(4.430)
Deudores comerciales y otras cuentas a cobrar	(3.983)	(6.904)
Acreedores comerciales y otras cuentas a pagar	3.504	4.723
Pagos de provisiones	(776)	(906)
	<u>11.552</u>	<u>9.791</u>
<b>Efectivo generado por las operaciones</b>		
Pagos de intereses	(1.153)	(961)
Pagos por impuesto sobre las ganancias	681	(9)
	<u>11.080</u>	<u>8.821</u>
<b>Efectivo neto generado por las actividades de explotación</b>		
<b>Flujos de efectivo de actividades de inversión</b>		
Cobros procedentes de la venta de activos intangibles	25	-
Cobros procedentes de la venta de activos financieros	-	4.122
Cobros de intereses	137	145
Pagos por la adquisición de inmovilizado material	(244)	(617)
Pagos por la adquisición de activos intangibles	(697)	(2.354)
Pagos por la adquisición de activos financieros	(3.614)	-
	<u>(4.393)</u>	<u>1.296</u>
<b>Efectivo neto generado por actividades de inversión</b>		
<b>Flujos de efectivo de actividades de financiación</b>		
Cobros procedentes de préstamos y otros pasivos remunerados	31.000	1.548
Cobros procedentes de otros pasivos financieros	534	-
Pagos procedentes de préstamos y otros pasivos remunerados	(31.470)	-
Pagos procedentes de otros pasivos financieros	(1.806)	(1.178)
Dividendos pagados	(4.056)	(5.846)
Otros	-	(15)
	<u>(5.798)</u>	<u>(5.491)</u>
<b>Efectivo neto generado por actividades de financiación</b>		
Aumento (Disminución) neta de efectivo y otros medios líquidos equivalentes	889	4.626
Efectivo y otros medios líquidos equivalentes al efectivo a 1 de enero	6.058	2.154
	<u>6.947</u>	<u>6.780</u>
<b>Efectivo y otros medios líquidos equivalentes a 30 de junio</b>		

Las notas adjuntas forman parte integrante de los estados financieros intermedios resumidos consolidados al 30 de junio de 2012.

## FAES FARMA, S.A. Y SOCIEDADES DEPENDIENTES

Notas a los Estados Financieros Intermedios Resumidos Consolidados

para el período de seis meses terminado en 30 de junio de 2012

### **1. Naturaleza, Actividades y Composición del Grupo**

Faes Farma, S.A. (en adelante la Sociedad o la Sociedad Dominante) tiene por objeto social la fabricación y venta de toda clase de productos químicos y farmacéuticos, así como también la adquisición, compra, enajenación, inversión, tenencia, disfrute, administración, gestión, negociación y arrendamiento de sociedades, de valores mobiliarios e inmuebles, patentes, marcas y registros y participaciones sociales.

Faes Farma, S.A. fue constituida mediante escritura pública otorgada en Bilbao el 29 de julio de 1933, con el nombre de Fábrica Española de Productos Químicos y Farmacéuticos, S.A. El 6 de julio de 2001 adquiere su denominación actual, estando su sede social, oficinas y fábrica en Leioa (Vizcaya).

Faes Farma, S.A. es la sociedad dominante de un Grupo formado por las sociedades dependientes que se relacionan en el Anexo adjunto. Faes Farma, S.A. y sociedades dependientes (en adelante el Grupo Faes o el Grupo) tienen como actividades principales la fabricación y venta de productos farmacéuticos. En el período de seis meses terminado en 30 de junio de 2012 no se han producido variaciones en el perímetro de la consolidación.

Faes Farma, S.A. tiene sus acciones admitidas a cotización en el mercado continuo español.

### **2. Bases de Presentación**

Estos estados financieros intermedios resumidos consolidados se han formulado por los Administradores de la Sociedad Dominante con fecha 16 de julio de 2012 a partir de los registros contables de Faes Farma, S.A. y de las sociedades incluidas en el Grupo y se han preparado de conformidad con las Normas Internacionales de Información Financiera, y en especial con la NIC 34 “Estados Financieros Intermedios”, adoptadas por la Unión Europea (NIIF-UE). De acuerdo con lo establecido por dicha norma la información financiera intermedia se prepara únicamente con la intención de poner al día el contenido de las últimas cuentas anuales consolidadas formuladas por el Grupo, poniendo énfasis en las nuevas actividades, sucesos y circunstancias ocurridos durante el semestre y no duplicando la información publicada previamente en las cuentas anuales consolidadas del ejercicio 2011. Por lo anterior, para una adecuada comprensión de la información que se incluye en estos estados financieros semestrales resumidos consolidados, los mismos deben leerse conjuntamente con las cuentas anuales consolidadas del Grupo correspondientes al ejercicio 2011.

Las cuentas anuales consolidadas del Grupo correspondientes al ejercicio terminado en 31 de diciembre de 2011 han sido aprobadas por la Junta General de Accionistas celebrada el 7 de junio de 2012.

(Continúa)

**FAES FARMA, S.A. Y SOCIEDADES DEPENDIENTES**

Notas a los Estados Financieros Intermedios Resumidos Consolidados  
para el período de seis meses terminado en 30 de junio de 2012

**2.1 Bases de elaboración de los Estados Financieros Intermedios Resumidos Consolidados**

Estos estados financieros intermedios se han preparado utilizando el principio de coste histórico con las siguientes excepciones:

- Inversiones inmobiliarias que se han registrado a valor razonable;
- Los instrumentos financieros derivados y los instrumentos financieros a valor razonable con cambios en resultados que se han registrado a valor razonable.

**2.2 Juicios y estimaciones contables relevantes utilizadas**

La preparación de los estados financieros intermedios resumidos consolidados de acuerdo con NIIF-UE requiere la aplicación de estimaciones contables relevantes y la realización de juicios, estimaciones e hipótesis en el proceso de aplicación de las políticas contables del Grupo.

A pesar de que las estimaciones realizadas por los Administradores de la Sociedad se han calculado en función de la mejor información disponible al 30 de junio de 2012, es posible que acontecimientos que puedan tener lugar en el futuro obliguen a su modificación en los próximos ejercicios. El efecto de las modificaciones que, en su caso, se derivasen de los ajustes a efectuar durante los próximos ejercicios se registraría de forma prospectiva.

En la preparación de estos estados financieros intermedios no se han producido cambios significativos en los juicios y estimaciones contables utilizadas por la Dirección del Grupo respecto a sus cuentas anuales consolidadas del ejercicio terminado en 31 de diciembre de 2011.

**2.3 Importancia relativa**

Al decidir sobre cómo reconocer, valorar, clasificar o revelar información sobre las partidas en los estados financieros intermedios, el Grupo ha evaluado la importancia relativa en relación con los datos financieros del semestre.

**3. Principios Contables Aplicados Relevantes**

Para la elaboración de los estados financieros intermedios resumidos consolidados se han seguido los mismos principios contables y normas de valoración detallados en las cuentas anuales consolidadas del Grupo al 31 de diciembre de 2011 preparados de conformidad a las NIIF-UE. El Grupo no ha adoptado de forma anticipada ninguna norma, modificación o interpretación publicada que todavía no esté vigente.

(Continúa)

## FAES FARMA, S.A. Y SOCIEDADES DEPENDIENTES

Notas a los Estados Financieros Intermedios Resumidos Consolidados  
para el período de seis meses terminado en 30 de junio de 2012

**4. Información Financiera por Segmentos**

Al 30 de junio de 2012, el Grupo está organizado por los siguientes segmentos operativos, cuyos productos y servicios principales son como sigue:

- Especialidades farmacéuticas
- Nutrición y salud animal
- Materias primas farmacéuticas
- Actividades de inversión

El segmento de nutrición y salud animal, las actividades de inversión y el segmento cuyo producto son las materias primas farmacéuticas no cumplen los criterios cuantitativos para ser presentados separadamente.

El Grupo opera principalmente en dos áreas geográficas, identificados como nacional y exportación. En el mercado nacional las actividades principales se desarrollan en España y Portugal y en el mercado de exportación en América del Sur.

El total de activos por segmentos no han registrado variaciones significativas con respecto a las cuentas anuales del ejercicio 2011. Un detalle de los ingresos ordinarios por segmentos y su conciliación con el resultado del período terminado en 30 de junio de 2012 y 2011 es como sigue:

(Continúa)

## FAES FARMA, S.A. Y SOCIEDADES DEPENDIENTES

Notas a los Estados Financieros Intermedios Resumidos Consolidados  
para el período de seis meses terminado en 30 de junio de 2012

	Miles de euros		
	Especialidades farmacéuticas	Otras operaciones	Consolidado
	30.06.12	30.06.12	30.06.12
Ingresos ordinarios a clientes externos	<u>80.078</u>	<u>11.473</u>	<u>91.551</u>
Beneficios antes de impuestos de los segmentos	<u>5.978</u>	<u>3.235</u>	<u>9.139</u>
Impuesto sobre las ganancias			<u>177</u>
Beneficio del período			<u>9.316</u>
			<u>105.766</u>
			<u>10.290</u>
			<u>10.415</u>

(Continúa)

## FAES FARMA, S.A. Y SOCIEDADES DEPENDIENTES

Notas a los Estados Financieros Intermedios Resumidos Consolidados  
para el período de seis meses terminado en 30 de junio de 2012

**5. Estacionalidad de las Transacciones del Período Intermedio**

Como norma general las actividades del Grupo no están afectadas por un carácter cíclico o estacional relevante.

**6. Inmovilizado Material**

Durante el período de seis meses terminado en 30 de junio de 2012 el Grupo ha realizado adquisiciones de elementos de activo por importe de 244 miles de euros (617 miles de euros en el período de seis meses terminado en 30 de junio de 2011).

No se han producido bajas significativas de activos materiales y las realizadas estaban totalmente amortizadas.

Durante el período de seis meses terminado en 30 de junio de 2012 y 2011 no se han producido pérdidas por deterioro.

El Grupo no tiene compromisos significativos de adquisición de inmovilizados materiales.

**7. Activos Intangibles**

Durante el período de seis meses terminado en 30 de junio de 2012 el Grupo ha reconocido gastos de desarrollo relacionados con proyectos en curso por un importe de 587 miles de euros (597 miles de euros en el período de seis meses terminado en 30 de junio de 2011). Asimismo se han registrado altas por importe de 18 miles de euros por nuevos acuerdos de licencias firmados durante este semestre (1.500 miles de euros en el período de seis meses terminado en 30 de junio de 2011).

No se han producido bajas significativas de activos intangibles y las realizadas estaban totalmente amortizadas

No se han puesto de manifiesto indicios de deterioro del fondo de comercio ni de los activos intangibles con vida útil indefinida, dado que las operaciones realizadas durante el primer semestre de 2012 en general, están en línea con las estimaciones y previsiones elaboradas por los Administradores, por lo que no se han registrado pérdidas por deterioro a 30 de junio de 2012.

**8. Impuestos Diferidos**

En el período de seis meses terminado en 30 de junio de 2012 el Grupo ha reconocido activos por impuestos diferidos por 2.543 miles de euros correspondientes, principalmente, a deducciones por inversiones en proyectos de I+D y ha estimado la aplicación de deducciones de ejercicios anteriores por un importe de 1.181 miles de euros.

(Continúa)

## FAES FARMA, S.A. Y SOCIEDADES DEPENDIENTES

Notas a los Estados Financieros Intermedios Resumidos Consolidados  
para el período de seis meses terminado en 30 de junio de 2012

**9. Activos Financieros**

La composición al 30 de junio de 2012 y 31 de diciembre de 2011 de los activos financieros del Grupo es como sigue:

	Miles de euros	
	<u>30.06.12</u>	<u>31.12.11</u>
Fianzas	<u>140</u>	<u>140</u>
No corriente	<u>140</u>	<u>140</u>
Activos financieros a valor razonable con cambios en resultados		
- Fondos de inversión	3.623	1.465
- Cartera interior y exterior	<u>6.429</u>	<u>4.874</u>
Corriente	<u>10.052</u>	<u>6.339</u>

Durante el período de seis meses terminado en 30 de junio de 2012 y 2011 no se han puesto de manifiesto deterioros de activos financieros.

El aumento a 30 de junio de 2012 en el saldo de activos financieros a valor razonable con cambios en resultados se debe a nuevas imposiciones en depósitos a plazo y a contrataciones de fondos de inversión realizados en el semestre.

**10. Patrimonio Neto**a) Capital social

A 30 de junio de 2012 el capital social de Faes Farma, S.A. está representado por 204.818.489 acciones ordinarias representadas por medio de anotaciones en cuenta de 0,1 euros de valor nominal cada una, totalmente desembolsadas. Estas acciones gozan de iguales derechos políticos y económicos. La totalidad de las acciones de la Sociedad están admitidas a cotización oficial en Bolsa.

Asimismo, a 30 de junio de 2012 el Grupo mantiene 2.277.692 acciones propias de las cuales, 249.946 pertenecen a una sociedad dependiente.

En la Junta General de Accionistas celebrada el 7 de Junio de 2012, se aprobaron tres ampliaciones de capital con cargo a reservas, dos de ellas, con objeto de atender el esquema de retribución a los accionistas. El Consejo de Administración dispone de un año desde la fecha del acuerdo para llevar a cabo dichas ampliaciones de capital. A 30 de junio de 2012 no se ha iniciado la ejecución de las mismas.

(Continúa)

## FAES FARMA, S.A. Y SOCIEDADES DEPENDIENTES

Notas a los Estados Financieros Intermedios Resumidos Consolidados

para el período de seis meses terminado en 30 de junio de 2012

b) Dividendos satisfechos

En el periodo de seis meses terminado en 30 de junio de 2012, la Sociedad Dominante ha distribuido dividendos de resultados del ejercicio 2011 por 2.028 miles de euros (en 30 de junio de 2011, 7.796 miles de euros del ejercicio 2010). Adicionalmente en el ejercicio 2011 había acordado un dividendo a cuenta de beneficios de dicho ejercicio de 4.056 miles de euros (7.803 miles de euros en el ejercicio 2010). Por lo tanto los dividendos totales satisfechos por beneficios del ejercicio 2011 ascienden a 6.084 miles de euros, equivalentes a 0,03 euros por acción (15.599 miles de euros en el ejercicio 2010, equivalentes a 0,08 euros por acción).

A 30 de junio de 2012 el importe pendiente de pago correspondiente al dividendo distribuido del ejercicio 2011 asciende a 2.028 miles de euros (1.950 miles de euros a 30 de junio del 2011 del ejercicio 2010), que se encuentra registrado en Otros Pasivos Financieros.

**11. Provisiones**

El detalle de provisiones es como sigue:

	Miles de euros	
	30.06.12	31.12.11
No corriente	3.439	3.449
Corriente	<u>1.629</u>	<u>2.237</u>
	<u>5.068</u>	<u>5.686</u>

En el período de seis meses terminado en 30 de junio de 2012 las variaciones más significativas se producen principalmente como consecuencia de reversión de provisiones para devoluciones.

El importe más significativo de provisiones tanto a 30 de junio de 2012 como al 31 de diciembre de 2011 corresponde a litigios, por un importe de 3.380 miles de euros, derivados de una serie de actas de inspección firmadas en disconformidad por varias sociedades del Grupo y que se encuentran recurridas.

(Continúa)



## FAES FARMA, S.A. Y SOCIEDADES DEPENDIENTES

Notas a los Estados Financieros Intermedios Resumidos Consolidados  
para el período de seis meses terminado en 30 de junio de 2012

**12. Pasivos Financieros**

La composición al 30 de junio de 2012 y 31 de diciembre de 2011 de los pasivos financieros del Grupo es como sigue:

	Miles de euros	
	<u>30.06.12</u>	<u>31.12.11</u>
Deudas con entidades de crédito	41.420	31.451
Otros pasivos financieros		
- Derivados	-	1.280
- Otros	<u>917</u>	<u>780</u>
Pasivos financieros no corrientes	<u>42.337</u>	<u>33.511</u>
Deudas con entidades de crédito	33.186	43.570
Otros pasivos financieros		
- Deudas con accionistas	2.028	4.056
- Otros	<u>627</u>	<u>629</u>
Pasivos financieros corrientes	<u>35.841</u>	<u>48.255</u>

Los pasivos financieros por deudas con entidades de crédito devengan intereses a tipos variables de mercado referenciados al Euribor más determinados diferenciales. Durante el periodo de seis meses terminado en 30 de junio de 2012, se han contratado tres nuevos préstamos a largo plazo por importe de 31.000 miles de euros. Asimismo, se ha producido la renovación de dos líneas de crédito a corto plazo con límite de hasta 4.500 miles de euros y la contratación de una nueva línea de crédito con límite de hasta 2.000 miles de euros.

Durante el período de seis meses terminado en 30 de junio de 2012 el único contrato de permuta financiera de tipos de interés vigente al 31 de diciembre de 2011 ha sido cancelado anticipadamente.

(Continúa)

## FAES FARMA, S.A. Y SOCIEDADES DEPENDIENTES

Notas a los Estados Financieros Intermedios Resumidos Consolidados  
para el período de seis meses terminado en 30 de junio de 2012

**13. Partes Vinculadas**

Las remuneraciones y las transacciones realizadas con partes vinculadas son como sigue:

	Miles de euros	
	<u>30.06.12</u>	<u>30.06.11</u>
Remuneraciones		
Administradores		
Retribución fija	137	137
Retribución variable	650	614
Dietas	21	25
Atenciones estatutarias	<u>570</u>	<u>570</u>
	<u>1.378</u>	<u>1.346</u>
Directivos	<u>1.242</u>	<u>1.264</u>
Transacciones		
Administradores y Directivos		
Contratos de gestión y colaboración	<u>45</u>	<u>45</u>

**14. Factores de Riesgo Financiero**

Los objetivos y políticas relacionados con la gestión del riesgo financiero por parte de la Dirección son consistentes con los desglosados en las cuentas anuales consolidadas del Grupo para el ejercicio de doce meses terminado en 31 de diciembre de 2011.

**15. Hechos Posteriores**

No se han producido hechos posteriores relevantes con posterioridad a 30 de junio de 2012 hasta la fecha de preparación de la información financiera intermedia consolidada.

## FAES FARMA, S.A. Y SOCIEDADES DEPENDIENTES

## Detalle de las Sociedades Dependientes

30 de junio de 2012 y 31 de diciembre de 2011

Denominación social	Domicilio Social	Actividad	Sociedad titular de la participación	% participación
Lazlo Internacional, S.A. Sociedad Unipersonal	Vía de los Poblados, 3 – Madrid	Comercialización de productos OTC	Faes Farma, S.A.	100%
Laboratorios Veris, S.A. Sociedad Unipersonal	Vía de los Poblados, 3 – Madrid	Laboratorio farmacéutico	Faes Farma, S.A.	100%
Biotechnet I Más D, S.A. Sociedad Unipersonal	Vía de los Poblados, 3 – Madrid	Investigación	Faes Farma, S.A.	100%
Laboratorios Vitoria, S.A.	R. Elías García, 26 – Amadora (Portugal)	Laboratorio farmacéutico	Esfión, S.A. Faes Farma, S.A.	58% 42%
Esfión, S.A.	R. Elías García, 26 – Amadora (Portugal)	Laboratorio farmacéutico	Faes Farma, S.A.	100%
Hispana Dos, S.A., SICAV	Serrano, 88 - Madrid	Sociedad de inversión mobiliaria	Faes Farma, S.A. Laboratorios Veris, S.A. Lazlo Internacional, S.A.	78,66% 12,18% 9,04%
Olve Farmacéutica, Limitada	R. Elías García, 26 Amadora (Portugal)	Laboratorio farmacéutico	Laboratorios Vitoria, S.A. Esfión, S.A.	95% 5%
Veris Farmacéutica, Limitada	R. Elías García, 26 Amadora (Portugal)	Laboratorio farmacéutico	Laboratorios Vitoria, S.A. Esfión, S.A.	95% 5%
Vitalión, Productos Farmacéuticos, Sociedad Unipersonal Limitada	R. Elías García, 26 Amadora (Portugal)	Laboratorio farmacéutico	Laboratorios Vitoria, S.A.	100%
Farmalavi, Productos Farmacéuticos, Sociedad Unipersonal Limitada	R. Elías García, 26 Amadora (Portugal)	Laboratorio farmacéutico	Laboratorios Vitoria, S.A.	100%
Ingaso Farm, S.L.U.	P. El Carrascal, 2 Lanciego (Alava)	Nutrición y salud animal	Faes Farma, S.A.	100%
Faes Farma, SAS	CL. 83 a nº 2390 (Colombia)	Comercializadora	Faes Farma, S.A.	100%
Faes Chile, Salud y Nutrición Limitada	Avda. Isidora Goyenechea 3120 (Chile)	Comercializadora	Faes Farma, S.A.	1%
Faes Farma del Ecuador S.A.	Avda. 6 de diciembre E-11-09 y Paul (Ecuador)	Importación de medicamentos	Ingaso Farm, S.L.U. Faes Farma, S.A. Biotechnet I Más D, S.A.	99% 99% 1%

Este Anexo forma parte integrante de la nota I de los estados financieros intermedios resumidos consolidados al 30 de junio de 2012, junto con el cual debe ser leído.

## FAES FARMA, S.A. Y SOCIEDADES DEPENDIENTES

### Informe de Gestión Consolidado Intermedio

30 de junio de 2012

#### **Mercado farmacéutico**

La gravísima crisis financiera y económica en Europa ha provocado una batería de medidas para contener el gasto público, y dentro de éste el sanitario y el farmacéutico, que han atacado los beneficios del sector.

En el primer semestre de 2012 han continuado estos recortes que se suman a todas las medidas aprobadas en los últimos años.

Los laboratorios no han tenido más remedio que reestructurar sus tamaños con ajustes en recursos comerciales y restricciones en proyectos de investigación.

#### **Perspectivas**

No son buenas las previsiones que nos esperan para la economía española. Deberán continuar los ajustes y las restricciones presupuestarias. Igualmente serán necesarias importantes reformas estructurales en gran parte de los Ministerios.

Sin embargo, en nuestro caso mantenemos un elevado optimismo como comentamos en el siguiente apartado.

#### **Estrategia**

Esperamos mejoras importantes en nuestra cuenta de resultados gracias a los últimos productos comercializados, al aumento de las exportaciones y, en especial, a las opciones con Bilastina, que no sólo aportará ventas, sino también importantes ingresos mediante entradas de caja con la firma de nuevos contratos y consecución de hitos y royalties en los países donde ya se ha iniciado la distribución.

Y sin descuidar los negocios tradicionales que sientan una base sólida sobre la que fundamentar el futuro: nutrición y salud animal, y productos OTC. Podemos afirmar que la estrategia que el Grupo ha adoptado en los últimos años se muestra como la única posible en una situación crítica como la que atraviesa la economía española y europea.

#### **Investigación**

El sector ha replanteado su inversión en nuevos productos y se ha visto abocado a esta decisión por la reducción de márgenes que le ha infringido la política pública sanitaria. La industria farmacéutica, tradicionalmente altamente investigadora, sigue siendo la referencia en esta área pero con cifras muy inferiores a las contabilizadas en los últimos años.

Sin un sistema estable, que proteja las patentes y con márgenes duraderos es inviable mantener una inversión en desarrollo sostenido que ponga a nuestro país entre los principales estados occidentales por dedicación a I+D+i.

2.

Faes Farma, no es ajeno a esta tendencia, se ha redimensionado el gasto en investigación potenciando los proyectos más avanzados pero apostando firmemente por esta actividad. Compatibilizamos el trabajo en nuestras instalaciones en Leioa (Vizcaya) con los acuerdos con terceros mediante la externalización de determinadas fases o participando en Consorcios con otras empresas del sector. El nivel medio de gasto en I+D+i de los últimos años alcanza los 12 millones por ejercicio, importe que esperamos alcanzar también en 2012.

### **Inversiones**

No ha habido en estos seis primeros meses del presente año inversiones que requieran especial mención. Como hemos comentado en el apartado anterior se mantiene la asignación a I+D+i en sintonía con un volumen anual de 12 millones pero no han surgido oportunidades interesantes en el campo de la adquisición de marcas/registros farmacéuticos ni nuestras plantas productivas requieren una renovación o aumento de capacidad.

### **Evolución de los negocios**

La cifra de negocio se ha visto afectada por los descuentos sobre ventas aprobados en los últimos meses y por la comercialización de genéricos.

Los recortes en ventas tienen un efecto positivo en los costes por consumos que mejoran porcentualmente sobre ingresos.

El coste promocional se ha adecuando a la nueva situación que sufre la prescripción de medicamentos recortando inversión directa.

Con estos dos efectos en gastos logramos moderar la caída en márgenes que suponen unas ventas menores en volumen y en precio.

Las partidas financieras e impositivas apenas muestran cambios por lo que porcentualmente se mantiene en el beneficio consolidado la reducción que también registran los beneficios de explotación antes o después de amortizaciones.

### **Plantilla**

Mínimo incremento en la plantilla media que pasa de 839 a 844 personas en el Grupo, impulsado por la contratación de personal comercial en nuestras filiales latinoamericanas.

A contracorriente de la tendencia en el sector que ha visto como se reducen los recursos humanos comerciales e investigadores como solución al recorte en márgenes.

### **Principales riesgos asociados a la actividad**

El Grupo tiene entre sus objetivos la identificación de los riesgos que pudieran afectar a su negocio, para ello se contratan diversas pólizas de seguro y se analizan aquellos riesgos no cubiertos pero que suponen o podrían suponer una amenaza. La gestión del riesgo está supervisada por la Comisión de Auditoría y Cumplimiento, y su análisis se basa en el Mapa de Riesgos.

3.

Detallamos a continuación los principales riesgos analizados.

#### 1.- Entorno de Negocio

Los riesgos asociados a factores externos e independientes de la gestión del Grupo Faes Farma que pueden influir directa o indirectamente de manera significativa en el logro de nuestros objetivos y estrategias son:

##### a) Riesgo de competencia

El mercado farmacéutico es muy competitivo y el Grupo Faes Farma compete, tanto con las grandes multinacionales, como con empresas nacionales y con los laboratorios especializados en genéricos.

Nuevos productos, avances técnicos, principios activos innovadores, lanzamiento de genéricos o políticas de precios por parte de los competidores podrían afectar a los resultados del Grupo.

La concentración en el sector podría afectar negativamente a la posición competitiva del Grupo. Igualmente, los precios y los márgenes se podrían ver afectados por la concentración de clientes.

En cuanto a las patentes, una vez que venzan las distintas patentes con las que el Grupo opera, entrará en competencia con el agresivo mercado de los genéricos. Esto puede hacer perder una parte de las ventas de los productos afectados. Estimamos que una adecuada revisión de nuestros precios paliará este efecto.

Por otro lado, en determinados países (generalmente países en desarrollo), la protección legal de las patentes no está debidamente cubierta. Los gobiernos facilitan, en ocasiones incumpliendo fechas, la entrada de competidores genéricos que de otra manera no podrían competir. El Grupo no está afectado significativamente por este riesgo ya que sus ventas en este tipo de mercados son muy reducidas.

##### b) Control de precios gubernamental

Los productos farmacéuticos están muy regulados, en cuanto a precios se refiere, en la mayoría de los países, y desde luego, en España y Portugal, principales mercados del Grupo. En los últimos años ya se han aplicado diversas y significativas reducciones de precios.

Por otro lado, las medidas que la Administración ha adoptado para reducir el gasto sanitario redundan en los mismos aspectos: aplicación de Tasas sobre volumen de ventas al Sistema Nacional de Salud, descuentos, precios de referencia y aprobación de genéricos.

##### c) Controles regulatorios

Los productos farmacéuticos están muy regulados en todos los campos: investigación, ensayos clínicos, aprobación del Registro sanitario, producción, comercialización, promoción, logística, farmacovigilancia, controles de calidad... Esto afecta, no sólo al coste del producto y a su administración, sino también, y de forma muy especial, al plazo para que un nuevo fármaco complete su lanzamiento al mercado y, en consecuencia, a su probabilidad de éxito.

4.

Estos controles y su ejecución podrían suponer la retirada del mercado de algún producto.

Por otro lado, la legislación medioambiental exige el respeto a una normativa, cuyo incumplimiento podría tener como consecuencia la imposición de sanciones o el cierre de plantas productivas. El Grupo ha adoptado las medidas oportunas para evitarlo mediante la implantación de acciones correctoras en su proceso productivo.

d) Accionistas

Como Sociedad cotizada en Bolsa, se mantiene un riesgo sobre la cotización que se podría ver perjudicada por cualquier motivo que supusiese una pérdida de confianza sobre el valor.

e) Clientes

La concentración de las ventas en un número cada vez más reducido de distribuidores podría suponer un riesgo sobre el precio al verse presionado a la baja, y un riesgo al ampliar el crédito por cliente individual. En el sector farmacéutico los precios vienen marcados por el Ministerio de Sanidad salvo para los productos que no son de prescripción, por lo que este riesgo es considerado de reducida probabilidad. El Grupo realiza un análisis individualizado de los clientes asignando un crédito máximo. Este estudio se aplica, en especial, a los mayoristas por la concentración de deuda que acumulan. Las partidas contabilizadas como incobrables han sido insignificantes en los últimos años.

Considerando clientes finales a los pacientes a quienes se prescriben nuestros medicamentos, el sector farmacéutico mantiene un riesgo importante por los efectos lesivos de su consumo. El Grupo tiene contratadas pólizas para resarcir a los beneficiarios por los importes que tuviese que abonar en caso de registrarse alguna reclamación.

El transporte del producto vendido a nuestros clientes es a cargo de las sociedades del Grupo, el riesgo por accidentes, con la consecuente pérdida de la carga, está cubierto con una póliza específica al efecto.

f) Proveedores

En muchas áreas de nuestra actividad, tales como suministro de materias primas y acondicionamiento, equipos, fabricaciones o almacén, dependemos de la gestión de terceros. Por este motivo se cuidan las relaciones con los distintos proveedores, exigiéndoles que cumplan nuestras especificaciones, tanto de calidad en el producto suministrado como en las condiciones, en especial el plazo de entrega.

En ocasiones, pueden presentarse concentración de proveedores que empeoran nuestra exposición a este riesgo, para atenuarlo, el Grupo mantiene relaciones con distintos suministradores, en especial, para aquellos materiales que se consideran estratégicos. De esta manera, aseguramos la entrega, producción, distribución y abastecimiento.

5.

g) Comunicación

Faes Farma, S.A. y sus sociedades dependientes realizan distintos tipos de comunicación al mercado, tanto a sus clientes como a los accionistas y otros grupos de interés. Cuidamos que la política de comunicación sea la adecuada de forma que no se malinterprete, se cumplan los requisitos regulatorios y, en consecuencia, no quede dañada la imagen de las sociedades o del Grupo.

h) Empleados

Los empleados son, evidentemente, una parte fundamental del Grupo y un riesgo de difícil tratamiento. Por una parte, subsiste, como en cualquier otra compañía, el riesgo de fuga de personal altamente cualificado a otras sociedades, con el consiguiente perjuicio en productividad y huida de know-how. Para mitigarlo, se aplica una política retributiva muy interesante.

Por otra parte, como empresa industrial se mantiene un riguroso plan contra accidentes, cumpliendo en su totalidad la legislación en esta materia.

i) Propiedades, planta y equipo

Las plantas productivas podrían tener que hacer frente a un siniestro de origen muy diverso (incendios, inundaciones, rayo...) que paralizaría la producción. Para su cobertura disponemos de pólizas de seguros que compensan los daños materiales en las instalaciones y la pérdida de beneficio por un plazo suficiente para reiniciar la actividad.

Del mismo modo, se pueden presentar acontecimientos de menor importancia, como pueden ser averías en maquinaria, que tenga efectos similares, aunque más limitados en plazo. Para evitar este tipo de riesgos, las sociedades del Grupo disponen de exhaustivos planes de revisiones y reparaciones, gracias a los cuales, se mantiene la maquinaria productiva y en perfecto estado de funcionamiento.

Por último, en este apartado debemos incorporar los mismos riesgos ya citados, pero afectando, exclusivamente, a los almacenes. En este caso, se combina la póliza de daños por la que tenemos cubierto el valor de reposición de los stocks con un plan de seguridad que atenúa los imprevistos.

2.- Operativos

a) Producción y distribución

La fabricación de productos farmacéuticos y de todas sus materias primas es un proceso técnicamente complejo y que exige el respeto a una normativa muy rigurosa promulgada por las autoridades sanitarias nacionales y europeas. El incumplimiento de la legislación puede suponer problemas en la autorización de la planta productiva. Las sociedades del Grupo mantienen auditorías de calidad en todas sus plantas situadas en España, Portugal y sobre las fábricas de terceros. El Ministerio de Sanidad y Consumo en España, y su homólogo en Portugal, realizan frecuentes inspecciones, los informes emitidos por estas autoridades son positivos.



6.

b) Marketing y ventas

Los productos cuyas patentes expiran ven reducido su potencial de venta al entrar en competencia con genéricos de precios sensiblemente más reducidos. El Grupo mantiene como estrategia, siempre que aparecen oportunidades interesantes, la adquisición de nuevas marcas que compensen esta reducción de margen.

c) Investigación y desarrollo de productos

Los proyectos de investigación ya iniciados presentan diferente grado de confianza según la fase en la que se encuentran, fases clínicas avanzadas permiten anticipar un porcentaje de éxito elevado aún cuando, en ocasiones, resulta finalmente fallido.

Faes Farma, S.A. no registra contablemente este éxito salvo si el proyecto de investigación alcanza una fase muy avanzada y cumple con los requisitos que marca la normativa contable internacional. En caso contrario, todos los gastos se imputan al ejercicio en el que se incurren. La Sociedad estimó que su producto de investigación propia, Bilastina, cumplía con estos requisitos, por lo que se activaron sus gastos de I+D para la versión en comprimidos, e igualmente se inició en 2011 la activación de la versión pediátrica. Persiste un factor de riesgo mientras los nuevos desarrollos de este producto no estén en el mercado.

Por otra parte, la fase clínica de investigación con ensayos en humanos evidencia un riesgo inherente a la prueba que se está ejecutando, para cubrir las reclamaciones que pudiesen tramitar las personas enroladas en los ensayos, se firman pólizas individualizadas.

d) Legislación y regulación

Cambios significativos en la legislación vigente podrían suponer un riesgo, tanto en lo que se refiere a fabricación de los productos, como a ventas (precios, canales de distribución, etc...) Faes Farma, S.A. y sus filiales cumplen en todos los aspectos la legislación vigente e intentan anticipar las medidas que atenúen los efectos de futuros cambios normativos.

e) Licencias otorgadas por otros laboratorios

El Grupo disfruta de varias licencias otorgadas por otros laboratorios multinacionales que suponen un porcentaje importante de sus ventas. Estas cesiones se instrumentan en contratos con períodos limitados de vigencia y cláusulas de renovación. Subsiste, por lo tanto, un riesgo en cada vencimiento ante la posibilidad de que el laboratorio cedente de la licencia no amplíe el plazo contractual.

El Grupo pone los medios a su alcance para negociar las renovaciones en la forma y el plazo oportunos.

f) Licencias otorgadas a otros laboratorios

Se han firmado contratos para cesión de la licencia de Bilastina para diversos países con importantes laboratorios. En algunos casos se han recibido entregas a cuenta que no supondrían devolución de fondos si finalmente no tiene éxito la comercialización. Pero en los casos en que, de no haber comercialización, fuera necesaria la retrocesión de los anticipos, la empresa no contabiliza esos fondos como ingresos hasta tanto ocurra.

7.

Por otra parte, hasta el momento en que se complete el registro de Bilastina y su comercialización en los diversos países, existe la posibilidad de que dichos contratos puedan ser denunciados dejando sin efecto las previsiones de ingresos presupuestados.

La avanzada situación en la que se encuentra el Registro de este fármaco y su alta probabilidad de éxito no deja dudas que este riesgo es prácticamente nulo.

### 3.- Información

#### a) Sistemas

El valor de la información y de los sistemas que la Sociedad utiliza son de una importancia extraordinaria. Para ello Faes Farma, S.A. y sus sociedades dependientes adoptan todas las medidas necesarias para no interrumpir la actividad de sus sistemas durante un plazo que no sea asumible. Disponemos de copias periódicas que evitan la pérdida de información y de un operador informático externo que mantiene réplicas de nuestro sistema.

#### b) Gestión de la información

La dirección y el Consejo de Faes Farma, S.A. y sus filiales utilizan información privilegiada sobre la situación de la empresa necesaria para la toma de decisiones. Para evitar que los datos que se les facilita contengan errores, se aplican procedimientos de comprobación propios de Auditoría interna.

### 4.- Riesgos financieros

No hay novedades sobre los riesgos financieros que se explican con detalle en la memoria de las cuentas anuales de 2011.


### **Acontecimientos posteriores al cierre**


No se ha producido ningún hecho significativo con posterioridad al cierre del semestre.

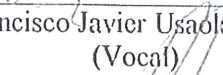
## Declaración de los responsables de la Información Semestral al 30 de junio de 2012

Reunidos los Administradores de la Sociedad Faes Farma, S.A. el 16 de julio de 2012, y hasta donde alcanza nuestro conocimiento, los estados financieros intermedios resumidos que se presentan, elaborados con arreglo a los principios de contabilidad aplicables, ofrecen la imagen fiel del patrimonio, de la situación financiera y de los resultados del emisor, o de las empresas comprendidas en la consolidación tomadas en su conjunto, y el informe de gestión intermedio incluye un análisis fiel de la información exigida y vienen constituidos por los documentos anexos que preceden a este escrito.


### Firmantes:


  
\_\_\_\_\_  
D. Eduardo Fernández de Valderrama y Murillo  
(Presidente)


  
\_\_\_\_\_  
D. Mariano Ucar Angulo  
(Vicepresidente y Secretario del Consejo)


  
\_\_\_\_\_  
D. Francisco Javier Usaola Mendoza  
(Vocal)


  
\_\_\_\_\_  
D. Iñigo Zavala Ortiz de la Torre  
(Vocal)

  
\_\_\_\_\_  
D. Francisco Moreno de Alborán y Vicna  
(Vocal)

  
\_\_\_\_\_  
D. José Ramón Arce Gómez  
(Vocal)

  
\_\_\_\_\_  
D. Gonzalo Fernández de Valderrama  
Iribarnegaray  
(Vocal)

  
\_\_\_\_\_  
D. Carmelo de las Morenas López  
(Vocal)

  
\_\_\_\_\_  
Dña. Carmen Basagoiti Pastor  
(Vocal)