

## FONDMAPFRE GARANTÍA, F.I.

Nº Registro CNMV: 5350

Informe Semestral del Segundo Semestre 2022

**Gestora:** 1) MAPFRE ASSET MANAGEMENT, SGIIC, S.A. **Depositario:** BNP PARIBAS S.A., SUCURSAL EN ESPAÑA **Auditor:** KPMG Auditores, S.L.

**Grupo Gestora:** **Grupo Depositario:** BNP PARIBAS **Rating Depositario:** A+ (Fitch)

El presente informe, junto con los últimos informes periódicos, se encuentran disponibles por medios telemáticos en [www.cnmv.es](http://www.cnmv.es).

La Entidad Gestora atenderá las consultas de los clientes, relacionadas con las IIC gestionadas en:

### Dirección

CTRA POZUELO Nº50-1 MODULO NORTE, PLTA 2  
28222 - MAJADAHONDA  
Madrid  
(Tel:915813780)

### Correo Electrónico

CONTACTE.INVERMAP@MAPFRE.COM

Asimismo cuenta con un departamento o servicio de atención al cliente encargado de resolver las quejas y reclamaciones. La CNMV también pone a su disposición la Oficina de Atención al Inversor (902 149 200, e-mail: [inversores@cnmv.es](mailto:inversores@cnmv.es)).

## INFORMACIÓN FONDO

Fecha de registro: 05/04/2019

### 1. Política de inversión y divisa de denominación

#### Categoría

Tipo de fondo:

Otros

Vocación inversora: Garantizado de Rendimiento Variable

Perfil de Riesgo: 2 en escala de 1 a 7

#### Descripción general

Política de inversión: Fondo de Inversión Garantizado de Rendimiento Variable, con perfil de riesgo 2, en una escala del 1 al 7. Se garantiza al fondo a vencimiento (16.09.24) el 101,83% del valor liquidativo a 03.06.19 más en el caso de ser positiva, el 70% de la variación punto a punto del índice Eurostoxx 50 Price sobre el 101,83% del valor liquidativo inicial. El valor inicial del citado índice será el Precio Oficial de Cierre del 03.06.19 y el valor final del mismo el del 15.08.24.

#### Operativa en instrumentos derivados

La metodología aplicada para calcular la exposición total al riesgo de mercado es el método del compromiso

Una información más detallada sobre la política de inversión del Fondo se puede encontrar en su folleto informativo.

**Divisa de denominación** EUR

## 2. Datos económicos

	Periodo actual	Periodo anterior	2022	2021
Índice de rotación de la cartera	1,93	0,92	2,82	3,37
Rentabilidad media de la liquidez (% anualizado)	-1,05	-0,47	-0,53	-0,34

Nota: El período se refiere al trimestre o semestre, según sea el caso. En el caso de IIC cuyo valor liquidativo no se determine diariamente, éste dato y el de patrimonio se refieren a los últimos disponibles

### 2.1.b) Datos generales.

Cuando no exista información disponible las correspondientes celdas aparecerán en blanco

	Periodo actual	Periodo anterior
Nº de Participaciones	13.494.726,32	14.491.785,24
Nº de Partícipes	103	106
Beneficios brutos distribuidos por participación (EUR)	0,00	0,00
Inversión mínima (EUR)	Una participacion	

Fecha	Patrimonio fin de periodo (miles de EUR)	Valor liquidativo fin del período (EUR)
Periodo del informe	89.740	6,6500
2021	106.168	7,3260
2020	110.618	6,7586
2019	108.404	6,6233

Comisiones aplicadas en el período, sobre patrimonio medio

	% efectivamente cobrado						Base de cálculo	Sistema de imputación
	Periodo			Acumulada				
	s/patrimonio	s/resultados	Total	s/patrimonio	s/resultados	Total		
Comisión de gestión	0,20	0,00	0,20	0,40	0,00	0,40	patrimonio	
Comisión de depositario			0,10			0,20	patrimonio	

## 2.2 Comportamiento

Cuando no exista información disponible las correspondientes celdas aparecerán en blanco

### A) Individual. Divisa EUR

Rentabilidad (% sin anualizar)	Acumulado 2022	Trimestral				Anual			
		Último trim (0)	Trim-1	Trim-2	Trim-3	2021	2020	Año t-3	Año t-5
Rentabilidad IIC	-9,23	6,22	-3,20	-6,50	-5,56	8,39	2,04		

Rentabilidades extremas (i)	Trimestre actual		Último año		Últimos 3 años	
	%	Fecha	%	Fecha	%	Fecha
Rentabilidad mínima (%)	-2,25	15-12-2022	-2,25	15-12-2022		
Rentabilidad máxima (%)	1,71	04-10-2022	2,69	09-03-2022		

(i) Sólo se informa para las clases con una antigüedad mínima del periodo solicitado y siempre que no se haya modificado su vocación inversora

Se refiere a las rentabilidades máximas y mínimas entre dos valores liquidativos consecutivos.

La periodicidad de cálculo del valor liquidativo es *diaria*

Recuerde que rentabilidades pasadas no presuponen rentabilidades futuras. Sólo se informa si se ha mantenido una política de inversión homogénea en el período.

Medidas de riesgo (%)	Acumulado 2022	Trimestral				Anual			
		Último trim (0)	Trim-1	Trim-2	Trim-3	2021	2020	Año t-3	Año t-5
Volatilidad(ii) de:									
Valor liquidativo	11,09	9,89	9,36	10,86	13,78	7,52	9,23		
Ibex-35	19,41	15,33	16,59	19,61	25,12	15,76	33,57		
Letra Tesoro 1 año	0,87	0,89	1,14	0,88	0,44	0,23	0,45		
VaR histórico del valor liquidativo(iii)	5,21	5,21	1,18	3,45	1,39	2,83	4,99		

(ii) Volatilidad histórica: Indica el riesgo de un valor en un periodo, a mayor volatilidad mayor riesgo. A modo comparativo se ofrece la volatilidad de distintas referencias. Sólo se informa de la volatilidad para los períodos con política de inversión homogénea.

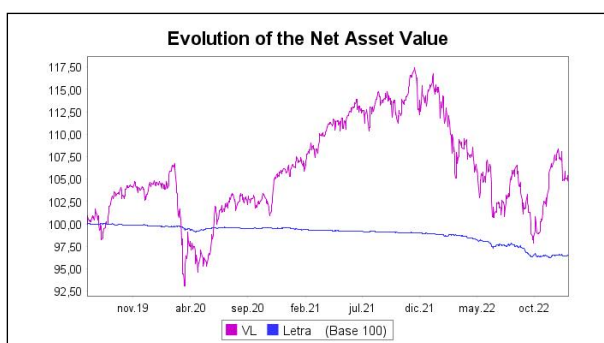
(iii) VaR histórico del valor liquidativo: Indica lo máximo que se puede perder, con un nivel de confianza del 99%, en el plazo de 1 mes, si se repitiese el comportamiento de la IIC de los últimos 5 años. El dato es a finales del periodo de referencia.

Gastos (% s/ patrimonio medio)	Acumulado 2022	Trimestral				Anual			
		Último trim (0)	Trim-1	Trim-2	Trim-3	2021	2020	2019	2017
Ratio total de gastos (iv)	0,61	0,15	0,15	0,15	0,15	0,61	0,61	0,36	0,00

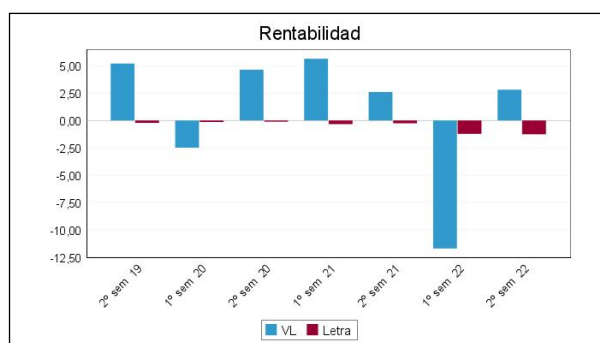
(iv) Incluye los gastos directos soportados en el periodo de referencia: comisión de gestión sobre patrimonio, comisión de depositario, auditoría, servicios bancarios (salvo gastos de financiación), y resto de gastos de gestión corriente, en términos de porcentaje sobre patrimonio medio del periodo. En el caso de fondos/compartimentos que invierten más de un 10% de su patrimonio en otras IIC este ratio incluye, de forma adicional al anterior, los gastos soportados indirectamente, derivados de esas inversiones, que incluyen las comisiones de suscripción y reembolso. Este ratio no incluye la comisión de gestión sobre resultados ni los costes de transacción por la compraventa de valores.

En el caso de inversiones en IIC que no calculan su ratio de gastos, éste se ha estimado para incorporarlo en el ratio de gastos.

### Evolución del valor liquidativo últimos 5 años



### Rentabilidad semestral de los últimos 5 años



## B) Comparativa

Durante el periodo de referencia, la rentabilidad media en el periodo de referencia de los fondos gestionados por la Sociedad Gestora se presenta en el cuadro adjunto. Los fondos se agrupan según su vocación inversora.

Vocación inversora	Patrimonio gestionado* (miles de euros)	Nº de partícipes*	Rentabilidad Semestral media**
Renta Fija Euro	93.127	3.280	-2,61
Renta Fija Internacional	67.918	1.032	-0,98
Renta Fija Mixta Euro	462.892	24.456	-1,39
Renta Fija Mixta Internacional	248.098	3.336	-1,28
Renta Variable Mixta Euro	240.222	4.552	0,54
Renta Variable Mixta Internacional	395.625	4.881	-0,56
Renta Variable Euro	23.161	1.542	-1,79
Renta Variable Internacional	547.650	5.909	0,91
IIC de Gestión Pasiva	0	0	0,00
Garantizado de Rendimiento Fijo	50.200	2.074	-0,20
Garantizado de Rendimiento Variable	320.273	3.135	0,30
De Garantía Parcial	0	0	0,00
Retorno Absoluto	0	0	0,00
Global	295.403	5.994	1,47
FMM a Corto Plazo de Valor Liquidativo Variable	0	0	0,00
FMM a Corto Plazo de Valor Liq. Constante de Deuda Pública	0	0	0,00
FMM a Corto Plazo de Valor Liquidativo de Baja Volatilidad	0	0	0,00
FMM Estándar de Valor Liquidativo Variable	0	0	0,00
Renta Fija Euro Corto Plazo	71.391	6.076	-0,36
IIC que Replica un Índice	0	0	0,00
IIC con Objetivo Concreto de Rentabilidad No Garantizado	0	0	0,00
<b>Total fondos</b>	<b>2.815.960</b>	<b>66.267</b>	<b>0,00</b>

\*Medias.

\*\*Rentabilidad media ponderada por patrimonio medio de cada FI en el periodo

### 2.3 Distribución del patrimonio al cierre del período (Importes en miles de EUR)

Distribución del patrimonio	Fin período actual		Fin período anterior	
	Importe	% sobre patrimonio	Importe	% sobre patrimonio
(+) INVERSIONES FINANCIERAS	88.857	99,02	92.910	99,12
* Cartera interior	7.701	8,58	4.161	4,44

Distribución del patrimonio	Fin período actual		Fin período anterior	
	Importe	% sobre patrimonio	Importe	% sobre patrimonio
* Cartera exterior	77.505	86,37	85.493	91,21
* Intereses de la cartera de inversión	3.651	4,07	3.256	3,47
* Inversiones dudosas, morosas o en litigio	0	0,00	0	0,00
(+) LIQUIDEZ (TESORERÍA)	938	1,05	963	1,03
(+/-) RESTO	-54	-0,06	-141	-0,15
TOTAL PATRIMONIO	89.740	100,00 %	93.732	100,00 %

Notas:

El período se refiere al trimestre o semestre, según sea el caso.

Las inversiones financieras se informan a valor e estimado de realización.

## 2.4 Estado de variación patrimonial

	% sobre patrimonio medio			% variación respecto fin período anterior
	Variación del período actual	Variación del período anterior	Variación acumulada anual	
PATRIMONIO FIN PERIODO ANTERIOR (miles de EUR)	93.732	106.168	106.168	
± Suscripciones/ reembolsos (neto)	-7,28	0,00	-7,08	0,00
- Beneficios brutos distribuidos	0,00	0,00	0,00	0,00
± Rendimientos netos	3,05	-12,47	-9,86	-123,10
(+) Rendimientos de gestión	3,36	-12,17	-9,25	-126,08
+ Intereses	1,91	3,07	5,01	-41,34
+ Dividendos	0,00	0,00	0,00	0,00
± Resultados en renta fija (realizadas o no)	-2,45	-2,09	-4,53	11,12
± Resultados en renta variable (realizadas o no)	0,00	0,00	0,00	0,00
± Resultados en depósitos (realizadas o no)	0,00	0,00	0,00	0,00
± Resultado en derivados (realizadas o no)	3,90	-13,15	-9,73	-128,06
± Resultado en IIC (realizados o no)	0,00	0,00	0,00	0,00
± Otros resultados	0,00	0,00	0,00	0,00
± Otros rendimientos	0,00	0,00	0,00	-200,00
(-) Gastos repercutidos	-0,31	-0,30	-0,61	-2,81
- Comisión de gestión	-0,20	-0,20	-0,40	-2,81
- Comisión de depositario	-0,10	-0,10	-0,20	-3,82
- Gastos por servicios exteriores	0,00	0,00	-0,01	-0,95
- Otros gastos de gestión corriente	0,00	0,00	0,00	52,88
- Otros gastos repercutidos	0,00	0,00	0,00	0,00
(+) Ingresos	0,00	0,00	0,00	0,00
+ Comisiones de descuento a favor de la IIC	0,00	0,00	0,00	0,00
+ Comisiones retrocedidas	0,00	0,00	0,00	0,00
+ Otros ingresos	0,00	0,00	0,00	0,00
PATRIMONIO FIN PERIODO ACTUAL (miles de EUR)	89.740	93.732	89.740	

Nota: El período se refiere al trimestre o semestre, según sea el caso.

### 3. Inversiones financieras

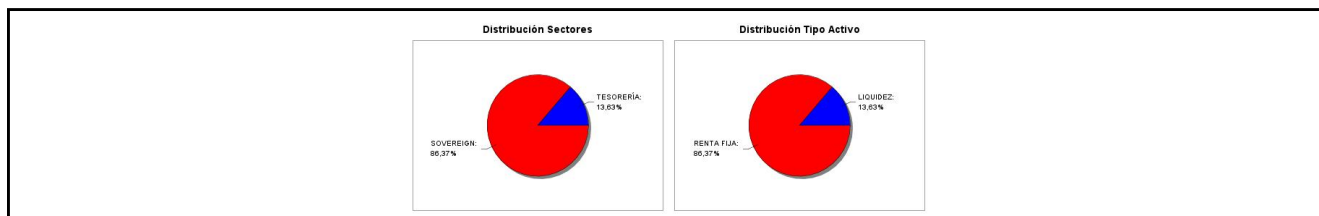
#### 3.1 Inversiones financieras a valor estimado de realización (en miles de EUR) y en porcentaje sobre el patrimonio, al cierre del periodo

Descripción de la inversión y emisor	Periodo actual		Periodo anterior	
	Valor de mercado	%	Valor de mercado	%
TOTAL RENTA FIJA COTIZADA	0	0,00	0	0,00
TOTAL RENTA FIJA NO COTIZADA	0	0,00	0	0,00
TOTAL RF PENDIENTE ADMISION A COTIZACION	0	0,00	0	0,00
TOTAL ADQUISICIÓN TEMPORAL DE ACTIVOS	0	0,00	0	0,00
TOTAL RENTA FIJA	0	0,00	0	0,00
TOTAL RV COTIZADA	0	0,00	0	0,00
TOTAL RV NO COTIZADA	0	0,00	0	0,00
TOTAL RV PENDIENTE ADMISIÓN A COTIZACIÓN	0	0,00	0	0,00
TOTAL RENTA VARIABLE	0	0,00	0	0,00
TOTAL IIC	0	0,00	0	0,00
TOTAL DEPÓSITOS	0	0,00	0	0,00
TOTAL ENTIDADES DE CAPITAL RIESGO + otros	0	0,00	0	0,00
TOTAL INVERSIONES FINANCIERAS INTERIOR	0	0,00	0	0,00
TOTAL RENTA FIJA COTIZADA	77.510	86,38	85.494	91,20
TOTAL RENTA FIJA NO COTIZADA	0	0,00	0	0,00
TOTAL RF PENDIENTE ADMISION A COTIZACION	0	0,00	0	0,00
TOTAL ADQUISICIÓN TEMPORAL DE ACTIVOS	0	0,00	0	0,00
TOTAL RENTA FIJA	77.510	86,38	85.494	91,20
TOTAL RV COTIZADA	0	0,00	0	0,00
TOTAL RV NO COTIZADA	0	0,00	0	0,00
TOTAL RV PENDIENTE ADMISIÓN A COTIZACIÓN	0	0,00	0	0,00
TOTAL RENTA VARIABLE	0	0,00	0	0,00
TOTAL IIC	0	0,00	0	0,00
TOTAL DEPÓSITOS	0	0,00	0	0,00
TOTAL ENTIDADES DE CAPITAL RIESGO + otros	0	0,00	0	0,00
TOTAL INVERSIONES FINANCIERAS EXTERIOR	77.510	86,38	85.494	91,20
TOTAL INVERSIONES FINANCIERAS	77.510	86,38	85.494	91,20

Notas: El período se refiere al final del trimestre o semestre, según sea el caso.

Los productos estructurados suponen un 0,00% de la cartera de inversiones financieras del fondo o compartimento.

#### 3.2 Distribución de las inversiones financieras, al cierre del período: Porcentaje respecto al patrimonio total



#### 3.3 Operativa en derivados. Resumen de las posiciones abiertas al cierre del periodo (importes en miles de EUR)

Subyacente	Instrumento	Importe nominal comprometido	Objetivo de la inversión
INDICE EUROSTOXX 50 VCMTO. 15/08/2024	C/ Opc. CALL OPCION CALL S/GIABBV24	5.100	Inversión
Total subyacente renta variable		5100	
BO. REPUBLICA ITALIA 2,35% IPC 09/24	Swaps SWAP BSCH2GIA-I05	39.873	Inversión
Total otros subyacentes		39873	
<b>TOTAL DERECHOS</b>		<b>44973</b>	

Subyacente	Instrumento	Importe nominal comprometido	Objetivo de la inversión
RXH3 SOBRE EUROBUND 10 AÑOS	V/ Fut. RXH3 SOBRE BONO ALEMAN 10 AÑOS VCTO MAR2	2.756	Inversión
Total subyacente renta fija		2756	
BO. REPUBLICA ITALIA 2,35% IPC 09/24	Swaps SWAP BSCH2GIA-F04	36.315	Inversión
Total otros subyacentes		36315	
<b>TOTAL OBLIGACIONES</b>		<b>39071</b>	

#### 4. Hechos relevantes

	SI	NO
a. Suspensión temporal de suscripciones/reembolsos		X
b. Reanudación de suscripciones/reembolsos		X
c. Reembolso de patrimonio significativo		X
d. Endeudamiento superior al 5% del patrimonio		X
e. Sustitución de la sociedad gestora		X
f. Sustitución de la entidad depositaria	X	
g. Cambio de control de la sociedad gestora		X
h. Cambio en elementos esenciales del folleto informativo		X
i. Autorización del proceso de fusión		X
j. Otros hechos relevantes		X

#### 5. Anexo explicativo de hechos relevantes

f). El nuevo depositario pasa de ser BNP PARIBAS SECURITIES SERVICES, Sucursal en España en sustitución por BNP PARIBAS S.A., Sucursal en España, ambas entidades depositarias pertenecientes al mismo grupo que se han fusionado el pasado 1 de octubre, siendo absorbida la primera por la segunda en dicha fecha efectiva, y transmitiéndose en bloque por sucesión universal todos los activos (inclusive medios y recursos técnicos) y pasivos.

#### 6. Operaciones vinculadas y otras informaciones

	SI	NO
a. Partícipes significativos en el patrimonio del fondo (porcentaje superior al 20%)	X	
b. Modificaciones de escasa relevancia en el Reglamento		X
c. Gestora y el depositario son del mismo grupo (según artículo 4 de la LMV)		X
d. Se han realizado operaciones de adquisición y venta de valores en los que el depositario ha actuado como vendedor o comprador, respectivamente		X
e. Se han adquirido valores o instrumentos financieros emitidos o avalados por alguna entidad del grupo de la gestora o depositario, o alguno de éstos ha actuado como colocador, asegurador, director o asesor, o se han prestado valores a entidades vinculadas.		X
f. Se han adquirido valores o instrumentos financieros cuya contrapartida ha sido otra una entidad del grupo de la gestora o depositario, u otra IIC gestionada por la misma gestora u otra gestora del grupo.	X	
g. Se han percibido ingresos por entidades del grupo de la gestora que tienen como origen comisiones o gastos satisfechos por la IIC.	X	
h. Otras informaciones u operaciones vinculadas	X	

#### 7. Anexo explicativo sobre operaciones vinculadas y otras informaciones

a) Participaciones Significativas.

Las entidades con participación significativa sobre el patrimonio del fondo al último día del periodo, según la definición recogida en el artículo 31 del RIIC, son las que a continuación se enumeran:

MAPFRE VIDA:

Participación directa: Volumen 89.739 miles de euros (100% sobre patrimonio)

f) Compraventa de valores a través de entidades pertenecientes al grupo económico de la gestora y/o el depositario.

Durante el periodo de referencia, se han contratado compraventas de valores de renta fija cuya contrapartida ha sido una entidad del grupo económico del depositario por importe de 75.094,96 euros (ventas). La unidad de cumplimiento normativo verificó que el precio aplicado a estas operaciones era de mercado.

g) Ingresos percibidos por entidades del grupo con origen en las comisiones del fondo.

Los ingresos percibidos por MAPFRE INVERSIÓN, S.V., S.A. que tienen su origen en comisiones o gastos satisfechos por el fondo a la gestora, en concepto de comisiones de comercialización, suponen un 0,16% sobre el patrimonio medio de la clase R en el periodo

h) Operaciones vinculadas.

La gestora dispone de un procedimiento para evitar los conflictos de interés en las operaciones vinculadas.

## 8. Información y advertencias a instancia de la CNMV

No aplicable.

## 9. Anexo explicativo del informe periódico

### 1. SITUACION DE LOS MERCADOS Y EVOLUCIÓN DEL FONDO.

a) Visión de la gestora/sociedad sobre la situación de los mercados.

En un contexto caracterizado por el endurecimiento monetario de los bancos centrales y por la revisión al alza de las previsiones de inflación mundial para los próximos años, el comportamiento de los mercados ha sido dispar debido a las falsas expectativas de una posible relajación de la política monetaria de los bancos centrales, especialmente de la Reserva Federal, para estabilizar la escalada de la inflación. Esto ha generado un descenso del crecimiento económico mundial provocado por la caída de la demanda ante el retroceso de la confianza de los consumidores y el deterioro de los datos económicos de actividad.

Pese al mayor impacto de la crisis energética y alimentaria por el estallido de la guerra de Ucrania, las bolsas europeas han resistido mejor las consecuencias de la ralentización económica mundial debido a su mayor infravaloración, la mejor perspectiva del BCE y la depreciación del euro frente al dólar, apoyado en el empleo de una política monetaria menos restrictiva que la de la Reserva Federal.

Como consecuencia, el EURO STOXX 50 ha retrocedido un -4,32%, más presionado a la baja por las bolsas de Francia, Italia y Alemania que han retrocedido un -3,93%, un -3,67% y un -3,29%, contexto en el que el IBEX 35 y el FTSE 100 han cerrado con descensos del -1,60% en los dos casos.

b) Decisiones generales de inversión adoptadas.

Las inversiones del fondo se dirigen a conseguir el objetivo de rentabilidad fijado en el folleto y garantizado por MAPFRE INVERSIÓN, S.V., S.A. al propio fondo, en el momento del vencimiento de dicho objetivo (16.09.24): el 101,83% del valor liquidativo a 03.06.2019 (valor liquidativo inicial) más, en el caso de ser positiva, el 70% de la variación punto a punto del índice Eurostoxx 50 Price sobre el 101,83% del valor liquidativo inicial. El valor inicial del citado índice será el Precio



Oficial de Cierre del 03.06.2019. El valor final del mismo será el Precio Oficial de Cierre del 15.08.24.

c) Índice de referencia.

No aplica.

d) Evolución del Patrimonio, participes, rentabilidad y gastos de la IIC.

Durante el periodo considerado, el patrimonio del fondo registró una variación del -4,26%, situándose a la fecha del informe en 89.940 miles de euros. El número de participes del fondo asciende a 103 frente a los 106 del periodo anterior. La rentabilidad del fondo en el periodo considerado fue del 2,82% tras haber soportado unos gastos totales de 0,30%.

Por otra parte, esta rentabilidad ha resultado superior a la del índice de referencia.

e) Rendimiento del fondo en comparación con el resto de fondos de la gestora.

La rentabilidad del fondo se sitúa por debajo de la media de rentabilidad de los fondos de la misma categoría gestionados por MAPFRE AM SGIIC, S.A.

## 2. INFORMACION SOBRE LAS INVERSIONES.

a) Inversiones concretas realizadas durante el periodo.

Durante el periodo se ha mantenido la estructura de la cartera, materializada en Deuda Pública de Estados de la UE, un swap y una OTC con el propósito de conseguir a vencimiento del fondo (16.09.24), el objetivo de rentabilidad fijado en el folleto.

b) Operativa de préstamo de valores.

No aplica.

c) Operativa en derivados y adquisición temporal de activos.

El fondo no ha operado en instrumentos financieros derivados ni ha ejecutado operaciones de adquisición temporal de activos durante este periodo.

d) Otra información sobre inversiones.

No aplica.

## 3. EVOLUCION DEL OBJETIVO CONCRETO DE RENTABILIDAD.

La mencionada rentabilidad del valor liquidativo en el semestre del 2,82% (6,22% en el cuarto trimestre), fue consecuencia de la positiva evolución del valor de mercado de las opciones contratadas sobre el índice de referencia del fondo. Por otra parte, desde el inicio de la garantía la variación obtenida por el índice subyacente ha sido de 14,95% mientras que la del valor liquidativo ha sido del 10,83%.

## 4. RIESGO ASUMIDO POR EL FONDO.

Reflejo de esto es su mayor volatilidad histórica -medida como la desviación típica de la rentabilidad diaria del fondo calculada para un periodo de 365 días- que se sitúa en 9,89% vs 0,89% de la Letra del Tesoro a 1 año.

## 5. EJERCICIO DERECHOS POLITICOS.

No aplica.

## 6. INFORMACION Y ADVERTENCIAS CNMV.

No aplica.

## 7. ENTIDADES BENEFICIARIAS DEL FONDO SOLIDARIO E IMPORTE CEDIDO A LAS MISMAS.

No aplica.

## 8. COSTES DERIVADOS DEL SERVICIO DE ANALISIS.

No hay gastos derivados del servicio de análisis imputables a la IIC.

## 9. COMPARTIMENTOS DE PROPOSITO ESPECIAL (SIDE POCKETS).

No aplica.

## 10. PERSPECTIVAS DE MERCADO Y ACTUACION PREVISIBLE DEL FONDO.

Con esta situación, estimar el comportamiento de los mercados es muy complicado, ya que dependiendo de la evolución de los distintos factores que amenazan al crecimiento mundial, su resultado puede ser muy diferente.

Aun así, parece claro que los bancos centrales seguirán subiendo los tipos de interés y retirando parte de la liquidez inyectada durante los últimos diez años en el mercado durante los primeros meses de 2023. Si esto es así, habrá que ver cómo combinan las distintas herramientas de política monetaria para no generar más miedo en los inversores, elevando las posibilidades de terminar en otra crisis mundial.

Operaciones que no se tienen en cuenta para el cálculo del compromiso por derivados

La institución realiza operaciones con diferimiento entre el momento de la contratación y el del pago, aunque el mercado

no las considera a plazo.

Ventanas de liquidez abiertas en el periodo siguiente

Existe un periodo de recepción de órdenes de venta del 15 al 29 de mayo (ambos incluidos), con fecha de aplicación del valor liquidativo del 5 de junio de 2023.

## 10. Detalle de inversiones financieras

Descripción de la inversión y emisor	Divisa	Periodo actual		Periodo anterior	
		Valor de mercado	%	Valor de mercado	%
Total Deuda Pública Cotizada mas de 1 año		0	0,00	0	0,00
Total Deuda Pública Cotizada menos de 1 año		0	0,00	0	0,00
Total Renta Fija Privada Cotizada mas de 1 año		0	0,00	0	0,00
Total Renta Fija Privada Cotizada menos de 1 año		0	0,00	0	0,00
<b>TOTAL RENTA FIJA COTIZADA</b>		0	0,00	0	0,00
<b>TOTAL RENTA FIJA NO COTIZADA</b>		0	0,00	0	0,00
<b>TOTAL RF PENDIENTE ADMISION A COTIZACION</b>		0	0,00	0	0,00
<b>TOTAL ADQUISICIÓN TEMPORAL DE ACTIVOS</b>		0	0,00	0	0,00
<b>TOTAL RENTA FIJA</b>		0	0,00	0	0,00
<b>TOTAL RV COTIZADA</b>		0	0,00	0	0,00
<b>TOTAL RV NO COTIZADA</b>		0	0,00	0	0,00
<b>TOTAL RV PENDIENTE ADMISIÓN A COTIZACIÓN</b>		0	0,00	0	0,00
<b>TOTAL RENTA VARIABLE</b>		0	0,00	0	0,00
<b>TOTAL IIC</b>		0	0,00	0	0,00
<b>TOTAL DEPÓSITOS</b>		0	0,00	0	0,00
<b>TOTAL ENTIDADES DE CAPITAL RIESGO + otros</b>		0	0,00	0	0,00
<b>TOTAL INVERSIONES FINANCIERAS INTERIOR</b>		0	0,00	0	0,00
IT0004976442 - OBLIGACION ITALIA 2,31 2024-09-01	EUR	3.796	4,23	4.237	4,52
IT0005282527 - DEUDA ITALIA 1,450000000 2024-11-15	EUR	0	0,00	98	0,10
IT0005004426 - BONO ITALIA 2,35 2024-09-15	EUR	41.674	46,44	45.898	48,97
IT0005001547 - BONO ITALIA 3,75 2024-09-01	EUR	18.880	21,04	20.476	21,84
IT0005246340 - BONO ITALIA 1,85 2024-05-15	EUR	9.241	10,30	10.175	10,85
IT0004953417 - BONO ITALIA 4,50 2024-03-01	EUR	3.919	4,37	4.610	4,92
Total Deuda Pública Cotizada mas de 1 año		77.510	86,38	85.494	91,20
Total Deuda Pública Cotizada menos de 1 año		0	0,00	0	0,00
Total Renta Fija Privada Cotizada mas de 1 año		0	0,00	0	0,00
Total Renta Fija Privada Cotizada menos de 1 año		0	0,00	0	0,00
<b>TOTAL RENTA FIJA COTIZADA</b>		77.510	86,38	85.494	91,20
<b>TOTAL RENTA FIJA NO COTIZADA</b>		0	0,00	0	0,00
<b>TOTAL RF PENDIENTE ADMISION A COTIZACION</b>		0	0,00	0	0,00
<b>TOTAL ADQUISICIÓN TEMPORAL DE ACTIVOS</b>		0	0,00	0	0,00
<b>TOTAL RENTA FIJA</b>		77.510	86,38	85.494	91,20
<b>TOTAL RV COTIZADA</b>		0	0,00	0	0,00
<b>TOTAL RV NO COTIZADA</b>		0	0,00	0	0,00
<b>TOTAL RV PENDIENTE ADMISIÓN A COTIZACIÓN</b>		0	0,00	0	0,00
<b>TOTAL RENTA VARIABLE</b>		0	0,00	0	0,00
<b>TOTAL IIC</b>		0	0,00	0	0,00
<b>TOTAL DEPÓSITOS</b>		0	0,00	0	0,00
<b>TOTAL ENTIDADES DE CAPITAL RIESGO + otros</b>		0	0,00	0	0,00
<b>TOTAL INVERSIONES FINANCIERAS EXTERIOR</b>		77.510	86,38	85.494	91,20
<b>TOTAL INVERSIONES FINANCIERAS</b>		77.510	86,38	85.494	91,20

Notas: El período se refiere al final del trimestre o semestre, según sea el caso.

Los productos estructurados suponen un 0,00% de la cartera de inversiones financieras del fondo o compartimento.

## 11. Información sobre la política de remuneración

Datos cuantitativos:

A lo largo del ejercicio 2022 la gestora ha abonado:

Remuneraciones a 60 empleados y consejeros, por un total de 4.537.886,64 (3.372.235,25 euros en concepto de remuneración fija, 479.279,42 euros en otros conceptos y 686.371,97 euros de remuneración variable cobrada en el 2022 con respecto al variable del 2021 y ejercicios anteriores). Además, están pendientes de pago 256.380,66 euros correspondientes al ejercicio 2021 y anteriores (de esta cantidad una parte corresponde a acciones cuyo valor se revisará en la fecha de entrega).

Remuneraciones a 6 altos cargos, por un total de 1.041.904,82 euros (705.013,27 euros en concepto de remuneración fija,

94.105,10 euros en otros conceptos, y 242.786,45 euros de remuneración variable cobrada en el 2022 con respecto al variable del 2021 y ejercicios anteriores). Además, están pendientes de pago 184.930,94 euros correspondientes al ejercicio 2021 y anteriores (de esta cantidad una parte corresponde a acciones cuyo valor se revisará en la fecha de entrega).

Remuneraciones a 8 empleados personal relevante, por un total de 1.017.902,19 euros (761.903,37 euros en concepto de remuneración fija, 105.222,94 euros en otros conceptos y 150.775,88 euros de remuneración variable en el 2021 con respecto al variable del 2021 y ejercicios anteriores). Además, están pendientes de pago 71.449,71 euros correspondientes al ejercicio 2021 y anteriores.

Contenido cualitativo:

El Consejo de Administración de MAPFRE Asset Management, S.G.I.I.C, S.A, es el órgano responsable de aprobar la Política de Remuneraciones de la sociedad. El 7 de marzo de 2022 se aprobó la versión actualmente vigente para detallar los tipos de instrumentos financieros en los que se puede abonar la retribución variable de acuerdo con la normativa vigente.

La Política de Remuneraciones promueve una adecuada y eficaz gestión del riesgo y se orienta a promover la rentabilidad y sostenibilidad de la misma a largo plazo, incorporando las cautelas necesarias para evitar la asunción de riesgos y la recompensa de resultados desfavorables. Atendiendo a cada grupo de empleados, se describen las tipologías de objetivos fijados para el año 2022 a efectos de la obtención de la remuneración variable anual de los empleados bajo nómina de MAPFRE Asset Management:

Altos cargos: Cuantitativos (resultados del grupo, cumplimiento de rentabilidad, entre otros) y cualitativos (soporte a otras áreas, consecución de diferentes proyectos, , cumplimiento del Plan de Sostenibilidad, entre otros).

Empleados con incidencia en el perfil de riesgo de las IIC: Cuantitativos (resultados del grupo, cumplimiento de rentabilidad , entre otros) y cualitativos (soporte a otras áreas, consecución de diferentes proyectos, control de actividades, integración de criterios ESG en el proceso de inversión, cumplimiento del Plan de Sostenibilidad, entre otros).

Empleados que controlan riesgos: Una parte de los objetivos se relacionan con el entorno de control y la prevención de riesgos entre otros.

Resto de empleados: Cuantitativos (resultados del grupo, rentabilidad de las IIC gestionadas entre otros) y cualitativos (puesta en marcha de proyectos o labores propias de la función desarrollada entre otros).

## **12. Información sobre las operaciones de financiación de valores, reutilización de las garantías y swaps de rendimiento total (Reglamento UE 2015/2365)**

Durante el período no se han realizado operaciones de adquisición temporal de activos (operaciones de simultáneas).