

## IBERCAJA RENTA FIJA 2025, FI

Nº Registro CNMV: 2755

Informe Semestral del Segundo Semestre 2024

**Gestora:** IBERCAJA GESTION, SGIIC, S.A.    **Depositario:** CECABANK, S.A.    **Auditor:** Pricewaterhousecoopers S.L.

**Grupo Gestora:** IBERCAJA    **Grupo Depositario:** CONFEDERACION ESPAÑOLA DE CAJAS DE AHORRO  
**Rating Depositario:** BBB (Fitch)

El presente informe, junto con los últimos informes periódicos, se encuentran disponibles por medios telemáticos en <http://fondos.ibercaja.es/revista/>.

La Entidad Gestora atenderá las consultas de los clientes, relacionadas con las IIC gestionadas en:

### Dirección

Paseo de la Constitución, 4, 6º  
50008 - Zaragoza  
976239484

### Correo Electrónico

[igf.clientes@gestionfondos.ibercaja.es](mailto:igf.clientes@gestionfondos.ibercaja.es)

Asimismo cuenta con un departamento o servicio de atención al cliente encargado de resolver las quejas y reclamaciones. La CNMV también pone a su disposición la Oficina de Atención al Inversor (902 149 200, e-mail: [inversores@cnmv.es](mailto:inversores@cnmv.es)).

## INFORMACIÓN FONDO

Fecha de registro: 09/05/2003

### 1. Política de inversión y divisa de denominación

#### Categoría

Tipo de fondo:

Otros

Vocación inversora: Renta Fija Euro

Perfil de Riesgo: 2 (en una escala del 1 al 7)

#### Descripción general

Política de inversión: Fondo de renta fija, cuya filosofía consiste en construir una cartera estable y diversificada mayoritariamente de renta fija privada con calidad crediticia media y con vencimiento de la misma en torno a 5 años. El fondo prevé mantener los activos en cartera desde su compra hasta el vencimiento de la estrategia (junio 2025). Tras el vencimiento de la cartera (1/6/2025), se invertirá en liquidez, simultáneas día de deuda pública zona euro y depósitos de emisores/mercados zona euro, con vencimiento medio de cartera inferior a 1 mes.

#### Operativa en instrumentos derivados

La metodología aplicada para calcular la exposición total al riesgo de mercado es el método del compromiso

Una información más detallada sobre la política de inversión del Fondo se puede encontrar en su folleto informativo.

**Divisa de denominación**    EUR

## 2. Datos económicos

	Periodo actual	Periodo anterior	2024	2023
Índice de rotación de la cartera	0,33	0,26	0,59	0,53
Rentabilidad media de la liquidez (% anualizado)	1,65	1,46	1,56	0,79

Nota: El período se refiere al trimestre o semestre, según sea el caso. En el caso de IIC cuyo valor liquidativo no se determine diariamente, éste dato y el de patrimonio se refieren a los últimos disponibles

### 2.1.a) Datos generales.

Cuando no exista información disponible las correspondientes celdas aparecerán en blanco

CLASE	Nº de participaciones		Nº de partícipes		Divisa	Beneficios brutos distribuidos por participación		Inversión mínima	Distribuye dividendos
	Periodo actual	Periodo anterior	Periodo actual	Periodo anterior		Periodo actual	Periodo anterior		
CLASE A	126.639.480,78	138.219.599,44	24.024	25.831	EUR	0,00	0,00	300	NO
CLASE B	50.862.688,44	75.790.483,27	3.820	6.972	EUR	0,00	0,00	6	NO

#### Patrimonio (en miles)

CLASE	Divisa	Al final del periodo	Diciembre 2023	Diciembre 2022	Diciembre 2021
CLASE A	EUR	935.905	1.025.493	1.008.031	671.775
CLASE B	EUR	379.883	556.480	545.614	394.207

#### Valor liquidativo de la participación (\*)

CLASE	Divisa	Al final del periodo	Diciembre 2023	Diciembre 2022	Diciembre 2021
CLASE A	EUR	7,3903	7,0890	6,6951	7,4352
CLASE B	EUR	7,4688	7,1480	6,7355	7,4628

(\*)El valor liquidativo y, por tanto, su rentabilidad no recogen el efecto derivado del cargo individual al partícipe de la comisión de gestión sobre resultados:

#### Comisiones aplicadas en el período, sobre patrimonio medio

CLASE	Sist. Imputac.	Comisión de gestión						Base de cálculo	Comisión de depositario		
		% efectivamente cobrado							% efectivamente cobrado		Base de cálculo
		Periodo			Acumulada				Periodo	Acumulada	
		s/patrimonio	s/resultados	Total	s/patrimonio	s/resultados	Total				
CLASE A		0,23	0,00	0,23	0,45	0,00	0,45	patrimonio	0,03	0,05	Patrimonio
CLASE B		0,11	0,00	0,11	0,22	0,00	0,22	patrimonio	0,03	0,05	Patrimonio

## 2.2 Comportamiento

Cuando no exista información disponible las correspondientes celdas aparecerán en blanco

### A) Individual CLASE A .Divisa EUR

Rentabilidad (% sin anualizar)	Acumulado 2024	Trimestral				Anual			
		Último trim (0)	Trim-1	Trim-2	Trim-3	2023	2022	2021	Año t-5
<b>Rentabilidad IIC</b>	4,25	0,93	1,30	1,03	0,92	5,88	-9,95	0,91	

Rentabilidades extremas (i)	Trimestre actual		Último año		Últimos 3 años	
	%	Fecha	%	Fecha	%	Fecha
<b>Rentabilidad mínima (%)</b>	-0,05	05-11-2024	-0,09	05-08-2024	-0,92	13-06-2022
<b>Rentabilidad máxima (%)</b>	0,06	04-11-2024	0,16	07-03-2024	0,68	22-07-2022

(i) Sólo se informa para las clases con una antigüedad mínima del periodo solicitado y siempre que no se haya modificado su vocación inversora

Se refiere a las rentabilidades máximas y mínimas entre dos valores liquidativos consecutivos.

La periodicidad de cálculo del valor liquidativo es *diaria*

Recuerde que rentabilidades pasadas no presuponen rentabilidades futuras. Sólo se informa si se ha mantenido una política de inversión homogénea en el período.

Medidas de riesgo (%)	Acumulado 2024	Trimestral				Anual			
		Último trim (0)	Trim-1	Trim-2	Trim-3	2023	2022	2021	Año t-5
<b>Volatilidad(ii) de:</b>									
<b>Valor liquidativo</b>	0,43	0,25	0,31	0,32	0,70	1,63	3,36	1,02	
<b>Ibex-35</b>	13,27	13,08	13,68	14,40	11,83	13,96	19,41	16,13	
<b>Letra Tesoro 1 año</b>	0,63	0,62	0,80	0,43	0,60	0,76	1,44	0,27	
<b>100% ER01</b>	1,07	0,99	0,95	1,08	1,22	1,58	4,37	1,05	
<b>VaR histórico del valor liquidativo(iii)</b>	4,27	4,27	4,38	4,50	4,63	4,77	5,43	5,99	

(ii) Volatilidad histórica: Indica el riesgo de un valor en un periodo, a mayor volatilidad mayor riesgo. A modo comparativo se ofrece la volatilidad de distintas referencias. Sólo se informa de la volatilidad para los períodos con política de inversión homogénea.

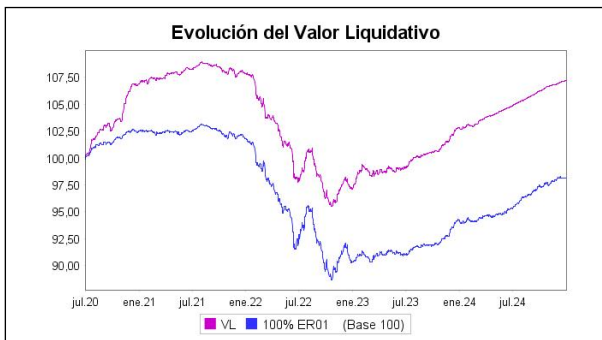
(iii) VaR histórico del valor liquidativo: Indica lo máximo que se puede perder, con un nivel de confianza del 99%, en el plazo de 1 mes, si se repitiese el comportamiento de la IIC de los últimos 5 años. El dato es a finales del periodo de referencia.

Gastos (% s/ patrimonio medio)	Acumulado 2024	Trimestral				Anual			
		Último trim (0)	Trim-1	Trim-2	Trim-3	2023	2022	2021	2019
Ratio total de gastos (iv)	0,50	0,13	0,13	0,13	0,13	0,50	0,50	0,50	1,00

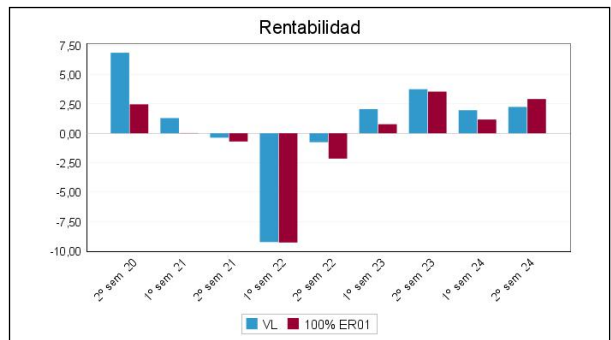
(iv) Incluye los gastos directos soportados en el periodo de referencia: comisión de gestión sobre patrimonio, comisión de depositario, auditoría, servicios bancarios (salvo gastos de financiación), y resto de gastos de gestión corriente, en términos de porcentaje sobre patrimonio medio del periodo. En el caso de fondos/compartimentos que invierten más de un 10% de su patrimonio en otras IIC este ratio incluye, de forma adicional al anterior, los gastos soportados indirectamente, derivados de esas inversiones, que incluyen las comisiones de suscripción y reembolso. Este ratio no incluye la comisión de gestión sobre resultados ni los costes de transacción por la compraventa de valores.

En el caso de inversiones en IIC que no calculan su ratio de gastos, éste se ha estimado para incorporarlo en el ratio de gastos.

### Evolución del valor liquidativo últimos 5 años



### Rentabilidad semestral de los últimos 5 años



El 10 de enero de 2020 cambia su vocación inversora. El 1 de enero de 2023 se modifica su benchmark. La línea de evolución del benchmark, se compone de la sucesión de los índices de referencia que ha tenido el fondo. "Se puede encontrar información adicional en el Anexo de este informe"

**A) Individual CLASE B .Divisa EUR**

Rentabilidad (% sin anualizar)	Acumulado 2024	Trimestral				Anual			
		Último trim (0)	Trim-1	Trim-2	Trim-3	2023	2022	2021	Año t-5
Rentabilidad IIC	4,49	0,99	1,36	1,09	0,98	6,12	-9,75	1,14	

Rentabilidades extremas (i)	Trimestre actual		Último año		Últimos 3 años	
	%	Fecha	%	Fecha	%	Fecha
Rentabilidad mínima (%)	-0,05	05-11-2024	-0,09	05-08-2024	-0,92	13-06-2022
Rentabilidad máxima (%)	0,06	04-11-2024	0,16	07-03-2024	0,68	22-07-2022

(i) Sólo se informa para las clases con una antigüedad mínima del periodo solicitado y siempre que no se haya modificado su vocación inversora

Se refiere a las rentabilidades máximas y mínimas entre dos valores liquidativos consecutivos.

La periodicidad de cálculo del valor liquidativo es *diaria*

Recuerde que rentabilidades pasadas no presuponen rentabilidades futuras. Sólo se informa si se ha mantenido una política de inversión homogénea en el período.

Medidas de riesgo (%)	Acumulado 2024	Trimestral				Anual			
		Último trim (0)	Trim-1	Trim-2	Trim-3	2023	2022	2021	Año t-5
<b>Volatilidad(ii) de:</b>									
Valor liquidativo	0,43	0,25	0,31	0,32	0,70	1,63	3,36	1,02	
Ibex-35	13,27	13,08	13,68	14,40	11,83	13,96	19,41	16,13	
Letra Tesoro 1 año	0,63	0,62	0,80	0,43	0,60	0,76	1,44	0,27	
100% ER01	1,07	0,99	0,95	1,08	1,22	1,58	4,37	1,05	
VaR histórico del valor liquidativo(iii)	2,50	2,50	2,57	2,64	2,72	2,81	3,17	1,79	

(ii) Volatilidad histórica: Indica el riesgo de un valor en un periodo, a mayor volatilidad mayor riesgo. A modo comparativo se ofrece la volatilidad de distintas referencias. Sólo se informa de la volatilidad para los períodos con política de inversión homogénea.

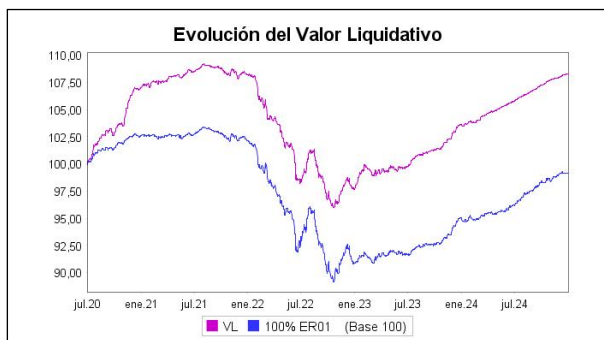
(iii) VaR histórico del valor liquidativo: Indica lo máximo que se puede perder, con un nivel de confianza del 99%, en el plazo de 1 mes, si se repitiese el comportamiento de la IIC de los últimos 5 años. El dato es a finales del periodo de referencia.

Gastos (% s/ patrimonio medio)	Acumulado 2024	Trimestral				Anual			
		Último trim (0)	Trim-1	Trim-2	Trim-3	2023	2022	2021	Año t-5
Ratio total de gastos (iv)	0,27	0,07	0,07	0,07	0,07	0,27	0,27	0,27	

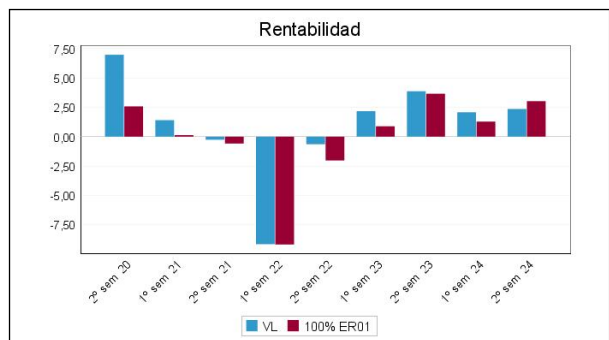
(iv) Incluye los gastos directos soportados en el periodo de referencia: comisión de gestión sobre patrimonio, comisión de depositario, auditoría, servicios bancarios (salvo gastos de financiación), y resto de gastos de gestión corriente, en términos de porcentaje sobre patrimonio medio del periodo. En el caso de fondos/compartimentos que invierten más de un 10% de su patrimonio en otras IIC este ratio incluye, de forma adicional al anterior, los gastos soportados indirectamente, derivados de esas inversiones, que incluyen las comisiones de suscripción y reembolso. Este ratio no incluye la comisión de gestión sobre resultados ni los costes de transacción por la compraventa de valores.

En el caso de inversiones en IIC que no calculan su ratio de gastos, éste se ha estimado para incorporarlo en el ratio de gastos.

### Evolución del valor liquidativo últimos 5 años



### Rentabilidad semestral de los últimos 5 años



El 1 de enero de 2023 se modifica su benchmark. La línea de evolución del benchmark, se compone de la sucesión de los índices de referencia que ha tenido el fondo. "Se puede encontrar información adicional en el Anexo de este informe"

## B) Comparativa

Durante el periodo de referencia, la rentabilidad media en el periodo de referencia de los fondos gestionados por la Sociedad Gestora se presenta en el cuadro adjunto. Los fondos se agrupan según su vocación inversora.

Vocación inversora	Patrimonio gestionado* (miles de euros)	Nº de partícipes*	Rentabilidad Semestral media**
Renta Fija Euro	12.757.568	297.194	2,95
Renta Fija Internacional	413.527	18.216	4,41
Renta Fija Mixta Euro	0	0	0,00
Renta Fija Mixta Internacional	3.280.173	77.200	3,02
Renta Variable Mixta Euro	0	0	0,00
Renta Variable Mixta Internacional	1.069.562	38.048	3,07
Renta Variable Euro	43.803	2.600	4,12
Renta Variable Internacional	3.632.501	171.982	4,38
IIC de Gestión Pasiva	0	0	0,00
Garantizado de Rendimiento Fijo	435.949	17.193	2,37
Garantizado de Rendimiento Variable	10.479	409	2,76
De Garantía Parcial	0	0	0,00
Retorno Absoluto	0	0	0,00
Global	1.463.549	27.903	3,66
FMM a Corto Plazo de Valor Liquidativo Variable	0	0	0,00
FMM a Corto Plazo de Valor Liq. Constante de Deuda Pública	0	0	0,00
FMM a Corto Plazo de Valor Liquidativo de Baja Volatilidad	0	0	0,00
FMM Estándar de Valor Liquidativo Variable	0	0	0,00

Vocación inversora	Patrimonio gestionado* (miles de euros)	Nº de partícipes*	Rentabilidad Semestral media**
Renta Fija Euro Corto Plazo	3.069.621	55.873	1,43
IIC que Replica un Índice	0	0	0,00
IIC con Objetivo Concreto de Rentabilidad No Garantizado	0	0	0,00
Total fondos	26.176.730	706.618	3,04

\*Medias.

\*\*Rentabilidad media ponderada por patrimonio medio de cada FI en el periodo

### 2.3 Distribución del patrimonio al cierre del período (Importes en miles de EUR)

Distribución del patrimonio	Fin periodo actual		Fin periodo anterior	
	Importe	% sobre patrimonio	Importe	% sobre patrimonio
(+) INVERSIONES FINANCIERAS	1.279.255	97,22	1.488.613	95,91
* Cartera interior	11.814	0,90	0	0,00
* Cartera exterior	1.233.283	93,73	1.454.989	93,74
* Intereses de la cartera de inversión	34.158	2,60	33.624	2,17
* Inversiones dudosas, morosas o en litigio	0	0,00	0	0,00
(+) LIQUIDEZ (TESORERÍA)	37.317	2,84	64.605	4,16
(+/-) RESTO	-783	-0,06	-1.138	-0,07
TOTAL PATRIMONIO	1.315.788	100,00 %	1.552.081	100,00 %

Notas:

El período se refiere al trimestre o semestre, según sea el caso.

Las inversiones financieras se informan a valor e estimado de realización.

### 2.4 Estado de variación patrimonial

	% sobre patrimonio medio			% variación respecto fin periodo anterior
	Variación del período actual	Variación del periodo anterior	Variación acumulada anual	
PATRIMONIO FIN PERIODO ANTERIOR (miles de EUR)	1.552.081	1.581.973	1.581.973	
± Suscripciones/ reembolsos (neto)	-18,39	-3,88	-21,77	341,87
- Beneficios brutos distribuidos	0,00	0,00	0,00	0,00
± Rendimientos netos	2,28	1,98	4,25	7,32
(+) Rendimientos de gestión	2,51	2,20	4,70	6,23
+ Intereses	1,77	1,74	3,52	-5,24
+ Dividendos	0,00	0,00	0,00	0,00
± Resultados en renta fija (realizadas o no)	0,75	0,47	1,20	49,26
± Resultados en renta variable (realizadas o no)	0,00	0,00	0,00	0,00
± Resultados en depósitos (realizadas o no)	0,00	0,00	0,00	0,00
± Resultado en derivados (realizadas o no)	-0,01	-0,01	-0,02	11,98
± Resultado en IIC (realizados o no)	0,00	0,00	0,00	0,00
± Otros resultados	0,00	0,00	0,00	0,00
± Otros rendimientos	0,00	0,00	0,00	0,00
(-) Gastos repercutidos	-0,23	-0,22	-0,45	-3,65
- Comisión de gestión	-0,19	-0,18	-0,37	-3,90
- Comisión de depositario	-0,03	-0,02	-0,05	-5,60
- Gastos por servicios exteriores	0,00	0,00	0,00	0,75
- Otros gastos de gestión corriente	0,00	0,00	0,00	-13,09
- Otros gastos repercutidos	-0,01	-0,01	-0,02	7,32
(+) Ingresos	0,00	0,00	0,00	-89,30
+ Comisiones de descuento a favor de la IIC	0,00	0,00	0,00	0,00
+ Comisiones retrocedidas	0,00	0,00	0,00	0,00

	% sobre patrimonio medio			% variación respecto fin periodo anterior
	Variación del período actual	Variación del período anterior	Variación acumulada anual	
+ Otros ingresos	0,00	0,00	0,00	-89,30
PATRIMONIO FIN PERIODO ACTUAL (miles de EUR)	1.315.788	1.552.081	1.315.788	

Nota: El período se refiere al trimestre o semestre, según sea el caso.



### 3. Inversiones financieras

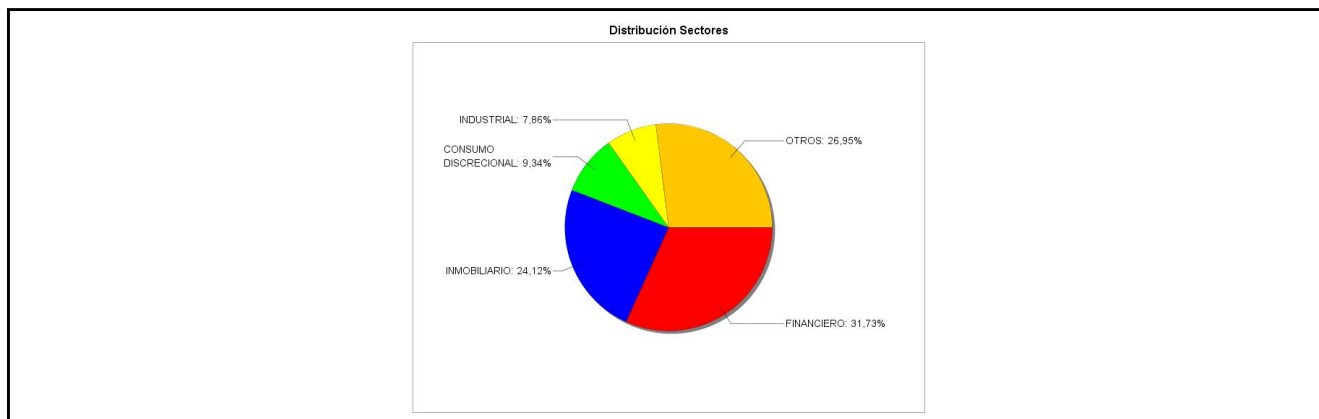
3.1 Inversiones financieras a valor estimado de realización (en miles de EUR) y en porcentaje sobre el patrimonio, al cierre del periodo

Descripción de la inversión y emisor	Periodo actual		Periodo anterior	
	Valor de mercado	%	Valor de mercado	%
TOTAL RENTA FIJA COTIZADA	11.814	0,90	0	0,00
TOTAL RENTA FIJA NO COTIZADA	0	0,00	0	0,00
TOTAL RF PENDIENTE ADMISION A COTIZACION	0	0,00	0	0,00
TOTAL ADQUISICIÓN TEMPORAL DE ACTIVOS	0	0,00	0	0,00
TOTAL RENTA FIJA	11.814	0,90	0	0,00
TOTAL RV COTIZADA	0	0,00	0	0,00
TOTAL RV NO COTIZADA	0	0,00	0	0,00
TOTAL RV PENDIENTE ADMISIÓN A COTIZACIÓN	0	0,00	0	0,00
TOTAL RENTA VARIABLE	0	0,00	0	0,00
TOTAL IIC	0	0,00	0	0,00
TOTAL DEPÓSITOS	0	0,00	0	0,00
TOTAL ENTIDADES DE CAPITAL RIESGO + otros	0	0,00	0	0,00
TOTAL INVERSIONES FINANCIERAS INTERIOR	11.814	0,90	0	0,00
TOTAL RENTA FIJA COTIZADA	1.233.283	93,76	1.455.010	93,74
TOTAL RENTA FIJA NO COTIZADA	0	0,00	0	0,00
TOTAL RF PENDIENTE ADMISION A COTIZACION	0	0,00	0	0,00
TOTAL ADQUISICIÓN TEMPORAL DE ACTIVOS	0	0,00	0	0,00
TOTAL RENTA FIJA	1.233.283	93,76	1.455.010	93,74
TOTAL RV COTIZADA	0	0,00	0	0,00
TOTAL RV NO COTIZADA	0	0,00	0	0,00
TOTAL RV PENDIENTE ADMISIÓN A COTIZACIÓN	0	0,00	0	0,00
TOTAL RENTA VARIABLE	0	0,00	0	0,00
TOTAL IIC	0	0,00	0	0,00
TOTAL DEPÓSITOS	0	0,00	0	0,00
TOTAL ENTIDADES DE CAPITAL RIESGO + otros	0	0,00	0	0,00
TOTAL INVERSIONES FINANCIERAS EXTERIOR	1.233.283	93,76	1.455.010	93,74
TOTAL INVERSIONES FINANCIERAS	1.245.096	94,66	1.455.010	93,74

Notas: El período se refiere al final del trimestre o semestre, según sea el caso.

Los productos estructurados suponen un 0,00% de la cartera de inversiones financieras del fondo o compartimento.

### 3.2 Distribución de las inversiones financieras, al cierre del período: Porcentaje respecto al patrimonio total



### 3.3 Operativa en derivados. Resumen de las posiciones abiertas al cierre del periodo (importes en miles de EUR)

No existen posiciones abiertas en instrumentos financieros derivados al cierre del periodo.

### 4. Hechos relevantes

	SI	NO
a. Suspensión temporal de suscripciones/reembolsos		X
b. Reanudación de suscripciones/reembolsos		X
c. Reembolso de patrimonio significativo		X

	SI	NO
d. Endeudamiento superior al 5% del patrimonio		X
e. Sustitución de la sociedad gestora		X
f. Sustitución de la entidad depositaria		X
g. Cambio de control de la sociedad gestora		X
h. Cambio en elementos esenciales del folleto informativo		X
i. Autorización del proceso de fusión		X
j. Otros hechos relevantes		X

## 5. Anexo explicativo de hechos relevantes

No aplicable.

## 6. Operaciones vinculadas y otras informaciones

	SI	NO
a. Partícipes significativos en el patrimonio del fondo (porcentaje superior al 20%)		X
b. Modificaciones de escasa relevancia en el Reglamento		X
c. Gestora y el depositario son del mismo grupo (según artículo 4 de la LMV)		X
d. Se han realizado operaciones de adquisición y venta de valores en los que el depositario ha actuado como vendedor o comprador, respectivamente		X
e. Se han adquirido valores o instrumentos financieros emitidos o avalados por alguna entidad del grupo de la gestora o depositario, o alguno de éstos ha actuado como colocador, asegurador, director o asesor, o se han prestado valores a entidades vinculadas.		X
f. Se han adquirido valores o instrumentos financieros cuya contrapartida ha sido otra una entidad del grupo de la gestora o depositario, u otra IIC gestionada por la misma gestora u otra gestora del grupo.		X
g. Se han percibido ingresos por entidades del grupo de la gestora que tienen como origen comisiones o gastos satisfechos por la IIC.		X
h. Otras informaciones u operaciones vinculadas	X	

## 7. Anexo explicativo sobre operaciones vinculadas y otras informaciones

\* Ibercaja Banco S.A., es propietaria del 99,8% del capital de la Gestora.

\* Operaciones vinculadas: Ibercaja Gestión SGIIC realiza una serie de operaciones en las que actúa como intermediario/contrapartida una entidad del grupo, Ibercaja Banco S.A. o la entidad depositaria, CECABANK:

- Comisión de depositaria:

Importe: 369.029,22 Euros (0,0252% sobre patrimonio medio)

- Comisión pagada por liquidación de valores:

Importe: 2.760,00 Euros (0,0002% sobre patrimonio medio)

- Tarifa CSDR por Operación liquidada:

Importe: 1,82 Euros (0,0000% sobre patrimonio medio)

## 8. Información y advertencias a instancia de la CNMV

No aplicable.

## 9. Anexo explicativo del informe periódico

### 1. SITUACION DE LOS MERCADOS Y EVOLUCIÓN DEL FONDO.

#### a) Visión de la gestora/sociedad sobre la situación de los mercados.

A pesar de que las tensiones geopolíticas han seguido dominando la escena a nivel mundial, las principales economías desarrolladas, en especial la norteamericana, han mostrado un elevado nivel de resiliencia. En Europa, las grandes potencias han sufrido como consecuencia de las incertidumbres políticas y la debilidad en el sector industrial, lo que unido a una evolución contenida de los precios ha permitido al BCE continuar con las políticas monetarias más laxas iniciadas en la primera mitad de 2024.

La Reserva Federal Norteamericana, también ha seguido mostrando un discurso más laxo, aunque la fortaleza en los datos de empleo del país, han moderado la senda de bajadas. En este contexto, hemos asistido a un proceso generalizado de bajadas en las rentabilidades de las curvas a nivel mundial, lo que ha supuesto un apoyo importante para los fondos invertidos en deuda.

Adicionalmente, los mercados de crédito se han mostrado sólidos, los buenos resultados empresariales y los elevados niveles de liquidez existentes todavía en el sistema han apoyado los mercados de deuda privada y hemos asistido a una importante subida en los precios de los bonos privados.

De esta manera Ibercaja Renta Fija 25 acumula en el semestre una rentabilidad claramente positiva apoyada por la relajación de las curvas y sobre todo, impulsado por el buen comportamiento de la deuda privada en la que invierte el fondo la totalidad de su cartera.

#### b) Decisiones generales de inversión adoptadas.

Se ha hecho una gestión activa de las posiciones, vendiendo las emisiones con menor potencial para tomar peso en nombres con mayor rentabilidad futura para mejorar la rentabilidad final del fondo de cara a su vencimiento

A 31 Diciembre 2024 el fondo mantiene una cartera de activos de renta fija con una vida media de 0,45 años y con una TIR media bruta (esto es sin descontar los gastos y comisiones imputables al fondo) a precios de mercado de 3,5%.

#### c) Índice de referencia.

El índice de referencia es único para el fondo si bien una vez deducidas las comisiones de gestión y depósito correspondiente a cada clase, ha registrado una rentabilidad durante el periodo del 2,91% (Clase A) y del 3,02% (El fondo ha tenido un peor comportamiento relativo debido a la menor duración del fondo con respecto al índice

A partir del 1 de enero de 2023, el benchmark incluido en el folleto (5% Repo Mes + 95% ER02) difiere del calculado y publicado en la Información Pública Periódica (100% ER01 Index). Esta modificación se ha realizado para tratar que el índice de referencia, que se usa a efectos comparativos, sea más representativo de la política de inversiones del fondo.

#### d) Evolución del Patrimonio, partícipes, rentabilidad y gastos de la IIC.

A fecha 31 Diciembre 2024, el patrimonio de la clase A ascendía a 935.905 miles de euros, variando en el período en -63.167 miles de euros, y un total de 24.024 partícipes. El patrimonio de la clase B ascendía a 379.883 miles de euros, variando en el período en -173.126 miles de euros, y un total de 3.820 partícipes. La rentabilidad simple semestral de la clase A es del 2,24% y del 2,36% de la clase B, una vez deducidos sus respectivos gastos del 0,26% de la clase A y del 0,14% de la clase B sobre patrimonio.

#### e) Rendimiento del fondo en comparación con el resto de fondos de la gestora.

La rentabilidad ha sido inferior para la Clase A y ha sido inferior para la Clase B, respecto a la rentabilidad media de todos los fondos, que ha sido de un 3,04%. El fondo ha tenido un peor comportamiento respecto de la media de los fondos de la gestora debido a que se trata de un fondo de renta fija que no se ha podido beneficiar de las subidas de los mercados de renta variable.

### 2. INFORMACION SOBRE LAS INVERSIONES.

#### a) Inversiones concretas realizadas durante el periodo.

A lo largo del período, el resultado generado por todas las operaciones ha sido de 36.752.388,74 euros.

Destacan las compras de bonos como Softbank julio 2025 o, Renaul julio 2025 o HEIBOS julio 2025.

En el lado de las ventas merece la pena mencionar ACS junio 2025 o Raiffeisen Bank septiembre 2025

El bono que ha tenido una mayor aportación positiva a la evolución del fondo ha sido Deutsche Pfandbriefbank de octubre 2025

En el lado negativo nos encontramos con las emisiones de ELO enero 2026 y Permanent junio 2025 que fue cancelada anticipadamente por el emisor en julio de 2024. Ambas emisiones han aportado negativamente a la evolución del fondo

#### b) Operativa de préstamo de valores.

N/A

#### c) Operativa en derivados y adquisición temporal de activos.

El fondo ha utilizado instrumentos derivados de mercados organizados para llevar a cabo sus estrategias de inversión. Las operaciones con este tipo de instrumentos han tenido un resultado de -168.416,06 euros en el período. El fondo aplica la

metodología del "compromiso" para el cálculo de la exposición total al riesgo de mercado asociado a derivados. Este fondo puede realizar operaciones a plazo (según lo establecido en la Circular 3/2008), pero que se corresponden con la operativa habitual de contado del mercado en el que se realicen, o adquisiciones temporales sobre Deuda del Estado con un plazo inferior a 3 meses que podrían generar un riesgo de contrapartida. Asimismo el grado de apalancamiento medio del fondo ha sido de un 0,00%.

d) Otra información sobre inversiones.

El fondo se encuentra invertido un 94,66% en renta fija y un 2,84% en liquidez.

### 3. EVOLUCION DEL OBJETIVO CONCRETO DE RENTABILIDAD.

N/A

### 4. RIESGO ASUMIDO POR EL FONDO.

El nivel de riesgo asumido por el fondo, medido por el VaR histórico, (lo máximo que se puede perder, con un nivel de confianza del 99%, en el plazo de 1 mes, si se repitiese el comportamiento de los últimos 5 años) ha sido de un 4,27% para la clase A y de un 2,5% para la clase B.

### 5. EJERCICIO DERECHOS POLITICOS.

La práctica del voto de Ibercaja Gestión, cuyo foco es generar resultados que beneficien a los partícipes, así como a la sostenibilidad del medioambiente, economía y sociedad en su conjunto, se rige por los principios del Grupo Ibercaja y es conforme a lo establecido en la regulación vigente.

En los supuestos que establece la Ley de IIC, en los que la SGIIC está obligada a ejercer los derechos de asistencia y voto en las Juntas Generales, o en los casos de existencia de una prima de asistencia a junta, el ejercicio de estos derechos se lleva a cabo, con carácter general, mediante el voto a distancia, delegando el mismo en el Consejo de Administración de la compañía.

Adicionalmente, Ibercaja Gestión se apoya en un asesor de voto independiente/proxy advisor con alcance global que proporciona asistencia y recomendación acerca del voto en las Juntas Generales de las compañías cotizadas. Sin perjuicio del asesoramiento del proxy advisor será Ibercaja Gestión la que determine en última instancia la decisión final del voto.

En caso de conflicto de interés, Ibercaja Gestión, como regla general, se abstendrá en la votación en las Juntas de las compañías afectadas. En caso de que éste sea sólo potencial el ejercicio se ajustará a la norma general expuesta, sin perjuicio de lo que en última instancia determine la Dirección.

### 6. INFORMACION Y ADVERTENCIAS CNMV.

N/A

### 7. ENTIDADES BENEFICIARIAS DEL FONDO SOLIDARIO E IMPORTE CEDIDO A LAS MISMAS.

N/A

### 8. COSTES DERIVADOS DEL SERVICIO DE ANALISIS.

N/A

### 9. COMPARTIMENTOS DE PROPOSITO ESPECIAL (SIDE POCKETS).

N/A

### 10. PERSPECTIVAS DE MERCADO Y ACTUACION PREVISIBLE DEL FONDO.

Se trata de un fondo de rentabilidad objetivo cuyo vencimiento se producirá a lo largo del primer trimestres de este año 2025. La proximidad del vencimiento hace que la evolución de su liquidativo vaya a ser muy estable. Los inversores obtendrán la rentabilidad comunicada en su momento.

### 10. Detalle de inversiones financieras

Descripción de la inversión y emisor	Divisa	Periodo actual		Periodo anterior	
		Valor de mercado	%	Valor de mercado	%
Total Deuda Pública Cotizada mas de 1 año		0	0,00	0	0,00
Total Deuda Pública Cotizada menos de 1 año		0	0,00	0	0,00
Total Renta Fija Privada Cotizada mas de 1 año		0	0,00	0	0,00
ES0211845294 - BONO ABERTIS 2,50 2025-02-27	EUR	11.814	0,90	0	0,00
Total Renta Fija Privada Cotizada menos de 1 año		11.814	0,90	0	0,00
<b>TOTAL RENTA FIJA COTIZADA</b>		11.814	0,90	0	0,00
<b>TOTAL RENTA FIJA NO COTIZADA</b>		0	0,00	0	0,00

Descripción de la inversión y emisor	Divisa	Periodo actual		Periodo anterior	
		Valor de mercado	%	Valor de mercado	%
<b>TOTAL RF PENDIENTE ADMISION A COTIZACION</b>		0	0,00	0	0,00
<b>TOTAL ADQUISICIÓN TEMPORAL DE ACTIVOS</b>		0	0,00	0	0,00
<b>TOTAL RENTA FIJA</b>		11.814	0,90	0	0,00
<b>TOTAL RV COTIZADA</b>		0	0,00	0	0,00
<b>TOTAL RV NO COTIZADA</b>		0	0,00	0	0,00
<b>TOTAL RV PENDIENTE ADMISIÓN A COTIZACIÓN</b>		0	0,00	0	0,00
<b>TOTAL RENTA VARIABLE</b>		0	0,00	0	0,00
<b>TOTAL IIC</b>		0	0,00	0	0,00
<b>TOTAL DEPÓSITOS</b>		0	0,00	0	0,00
<b>TOTAL ENTIDADES DE CAPITAL RIESGO + otros</b>		0	0,00	0	0,00
<b>TOTAL INVERSIONES FINANCIERAS INTERIOR</b>		11.814	0,90	0	0,00
Total Deuda Pública Cotizada mas de 1 año		0	0,00	0	0,00
Total Deuda Pública Cotizada menos de 1 año		0	0,00	0	0,00
XS2719281227 - BONO INTESA SANPAOLO 4,62 2025-11-16	EUR	0	0,00	41.250	2,66
XS2243666125 - BONO A/S JYSKE BANK 0,38 2025-10-15	EUR	0	0,00	9.341	0,60
XS2526835694 - BONO RAIFFEISENBANK INT 4,13 2025-09-08	EUR	0	0,00	5.009	0,32
XS2484502823 - BONO TDC NET AS 5,06 2028-05-31	EUR	1.765	0,13	1.728	0,11
XS2630448434 - BONO NIB CAPITAL BANK NV 6,38 2025-12-01	EUR	0	0,00	16.779	1,08
XS2385389551 - BONO HOLDING D'INFRA METI 0,13 2025-09-16	EUR	0	0,00	7.141	0,46
PTBPCBOM0062 - BONO BANCO COMER. PORTUG 8,50 2025-10-25	EUR	0	0,00	4.485	0,29
XS2720095541 - BONO TAPESTRY INC 5,35 2025-11-27	EUR	0	0,00	16.277	1,05
FR001400H8D3 - BONO ARVAL SERVICE LEASE 4,25 2025-11-11	EUR	0	0,00	8.032	0,52
XS1288858548 - BONO B.FEDERATIVE DU CRED 3,00 2025-09-11	EUR	0	0,00	14.152	0,91
DE000AAR0355 - BONO AAREAL BANK 4,50 2025-07-25	EUR	0	0,00	9.979	0,64
XS2555412001 - BONO CESKA SPORITELNA 6,69 2025-11-14	EUR	0	0,00	18.210	1,17
XS2049154078 - BONO JING GROEP NV 0,10 2025-09-03	EUR	0	0,00	7.836	0,50
XS2413696761 - BONO JING GROEP NV 0,13 2025-11-29	EUR	0	0,00	5.547	0,36
BE0002872530 - BONO CRELAN 5,38 2025-10-31	EUR	0	0,00	29.196	1,88
XS1720761490 - BONO SELP FINANCE 1,50 2025-11-20	EUR	0	0,00	27.129	1,75
DE000A3T0X22 - BONO DEUTSCHE PFANDBRIEF 0,25 2025-10-27	EUR	0	0,00	29.878	1,93
XS2431318711 - BONO LOGICOR FINANCING 0,63 2025-11-17	EUR	0	0,00	20.608	1,33
XS2435603571 - BONO HEIMSTADEN BOSTAD TR 0,63 2025-07-24	EUR	0	0,00	16.020	1,03
CH0343368842 - BONO UBS GROUP AG 1,25 2025-07-17	EUR	0	0,00	45.026	2,90
XS2455392584 - BONO B.SABADELL 2,63 2026-03-24	EUR	2.256	0,17	2.251	0,15
DE000A3MP4T1 - BONO VONOVIA SE 2,57 2025-12-01	EUR	0	0,00	2.241	0,14
DE000A3MP4T1 - BONO VONOVIA SE 1,25 2025-12-01	EUR	0	0,00	1.653	0,11
XS2389688107 - BONO VITERRA FINANCE 0,38 2025-09-24	EUR	0	0,00	26.656	1,72
XS2433361719 - BONO WIZZ AIR FINANCE 1,00 2026-01-19	EUR	1.521	0,12	1.499	0,10
XS2364754098 - BONO ARION BANKI HF 0,38 2025-07-14	EUR	0	0,00	14.185	0,91
XS2264074647 - BONO LOUIS DREYFUS CO 2,38 2025-11-27	EUR	0	0,00	15.213	0,98
XS2197770279 - BONO BRIGHT FOOD SINGAPOR 1,75 2025-07-22	EUR	0	0,00	3.229	0,21
XS2258986269 - BONO COMWELL EREIT LU 2,13 2025-11-19	EUR	0	0,00	11.786	0,76
XS2046595836 - BONO DANSKE BANK 0,50 2025-08-27	EUR	0	0,00	7.471	0,48
DE000DL19VR6 - BONO DEUTSCHE BANK AG 1,00 2025-11-19	EUR	0	0,00	55.039	3,55
XS2248827771 - BONO CA IMMOBILIEN 1,00 2025-10-27	EUR	0	0,00	14.918	0,96
FR0013346814 - BONO ALTAREIT 2,88 2025-07-02	EUR	0	0,00	26.728	1,72
DE000A289Q91 - BONO SCHAEFFLER AG 2,75 2025-10-12	EUR	0	0,00	11.701	0,75
XS2240507801 - BONO INFORMA PLC 2,13 2025-10-06	EUR	0	0,00	33.128	2,13
XS2241400295 - BONO OCI NV 3,63 2025-10-15	EUR	0	0,00	6.841	0,44
XS2238342484 - BONO CTP NV 2,13 2025-10-01	EUR	0	0,00	3.487	0,22
XS2228683277 - BONO NISSAN MOTOR CO LTD 2,65 2026-03-17	EUR	6.563	0,50	6.459	0,42
XS2231715322 - BONO ZF FINANCE 3,00 2025-09-21	EUR	0	0,00	26.328	1,70
XS2229875989 - BONO FORD MOTOR CREDIT 3,25 2025-09-15	EUR	0	0,00	2.117	0,14
XS2054209833 - BONO WINTERSHALL DE 0,84 2025-09-25	EUR	0	0,00	50.632	3,26
XS2225890537 - BONO ATHENE GLOBAL FUN 1,13 2025-09-02	EUR	0	0,00	25.466	1,64
FR0013510179 - BONO ELO SA 2,88 2026-01-29	EUR	2.230	0,17	2.256	0,15
XS1851268893 - BONO BLACKSTONE PP EUR HO 2,20 2025-07-24	EUR	0	0,00	31.928	2,06
XS1824425182 - BONO PETROLEOS MEXICANOS 3,63 2025-11-24	EUR	0	0,00	3.591	0,23
XS2052337503 - BONO FORD MOTOR CREDIT 2,33 2025-11-25	EUR	0	0,00	21.343	1,38
XS2023631489 - BONO NIB CAPITAL BANK NV 0,88 2025-07-08	EUR	0	0,00	5.802	0,37
XS2100663579 - BONO DIGITAL DUTCH FINCO 0,63 2025-07-15	EUR	0	0,00	19.278	1,24
XS2021993212 - BONO UNICREDIT SPA 1,63 2025-07-03	EUR	0	0,00	38.857	2,50
XS2023872174 - BONO AROUNDTOWN 0,63 2025-07-09	EUR	0	0,00	4.739	0,31
XS1684385161 - BONO SOFTBANK GROUP 3,13 2025-09-19	EUR	0	0,00	8.757	0,56
<b>Total Renta Fija Privada Cotizada mas de 1 año</b>		14.335	1,09	819.202	52,78
XS1719267855 - BONO PARKER HANNIFIN 1,13 2025-03-01	EUR	8.955	0,68	0	0,00
FR0012236669 - BONO INDIGO GROUP 2,13 2025-04-16	EUR	13.222	1,00	0	0,00
XS1811213864 - BONO SOFTBANK GROUP 4,50 2025-04-20	EUR	1.213	0,09	0	0,00
XS2110110686 - BONO BANCA MONTE DEI PAAS 2,63 2025-04-28	EUR	25.688	1,95	0	0,00
AT000B015003 - BONO RAIFFEISENBANK INT 0,86 2025-05-12	EUR	3.854	0,29	3.841	0,25
XS2719281227 - BONO INTESA SANPAOLO 3,81 2025-11-16	EUR	41.216	3,13	0	0,00
XS2526835694 - BONO RAIFFEISENBANK INT 4,13 2025-09-08	EUR	3.334	0,25	0	0,00
XS1577951129 - BONO GOODMAN AUSTRALIA 1,38 2025-09-27	EUR	5.749	0,44	0	0,00
XS2385389551 - BONO HOLDING D'INFRA METI 0,13 2025-09-16	EUR	20.386	1,55	0	0,00

Descripción de la inversión y emisor	Divisa	Periodo actual		Periodo anterior	
		Valor de mercado	%	Valor de mercado	%
XS2554487905 - BONO VOLKSWAG INTL FIN 4,13 2025-11-15	EUR	3.237	0,25	0	0,00
DE000A3LHK72 - BONO TRATON FINANCE LUX 4,00 2025-09-16	EUR	3.120	0,24	0	0,00
DE000HCB0BS6 - BONO HAMBURG COMMERCIAL B 4,88 2025-03-17	EUR	0	0,00	10,023	0,65
DE000AAR0355 - BONO AAREAL BANK 4,50 2025-07-25	EUR	9.851	0,75	0	0,00
DE000A289NE4 - BONO DEUTSCHE WOHNEN 1,00 2025-04-30	EUR	19.674	1,50	16,423	1,06
XS2078698866 - BONO GRENKE FINANCE 0,63 2025-01-09	EUR	30.590	2,32	29,581	1,91
XS2010030752 - BONO HUNGARIAN DEVELOPMEN 1,38 2025-06-24	EUR	6.446	0,49	6,439	0,41
XS1791415828 - BONO IMCD 2,50 2025-03-26	EUR	13.376	1,02	8,469	0,55
XS1785356251 - BONO KOJAMO OY 1,63 2025-03-07	EUR	5.039	0,38	5,080	0,33
XS2430285077 - BONO TOYOTA FINAN AUSTRAL 0,06 2025-01-13	EUR	3.807	0,29	0	0,00
BE0002872530 - BONO CRELAN 5,38 2025-10-31	EUR	24.131	1,83	0	0,00
XS1720761490 - BONO SELP FINANCE 1,50 2025-11-20	EUR	17.900	1,36	0	0,00
DE000A3T0X97 - BONO DEUTSCHE PFANDBRIEF 0,25 2025-01-17	EUR	30.639	2,33	25,813	1,66
XS2493846310 - BONO PERMANENT TSB GRP 5,25 2025-06-30	EUR	0	0,00	21,932	1,41
DE000A3T0X22 - BONO DEUTSCHE PFANDBRIEF 0,25 2025-10-27	EUR	30.468	2,32	0	0,00
XS1246732249 - BONO LB BADEN WUERTTEMBER 3,63 2025-06-16	EUR	4.387	0,33	4,388	0,28
XS2435603571 - BONO HEIMSTADEN BOSTAD TR 0,63 2025-07-24	EUR	50.579	3,84	0	0,00
XS1576819079 - BONO FASTIGHETS AB 1,88 2025-03-14	EUR	12.229	0,93	4,889	0,32
XS2408491947 - BONO JDE PEETS 0,24 2025-01-16	EUR	7.199	0,55	7,185	0,46
XS1622421722 - BONO AKELIUS RESIDEN PROP 1,75 2025-02-07	EUR	22.019	1,67	19,893	1,28
XS2461785185 - BONO CASTELLUM HELSINKI 2,00 2025-03-24	EUR	25.109	1,91	16,149	1,04
XS2477154871 - BONO LEASEPLAN CORP 2,13 2025-05-06	EUR	0	0,00	16,448	1,06
XS1240964483 - BONO WELLS FARGO 1,63 2025-06-02	EUR	7.524	0,57	7,431	0,48
XS2411447043 - BONO ISLANDSBANK 0,75 2025-03-25	EUR	0	0,00	21,757	1,40
XS2389688107 - BONO VITERRA FINANCE 0,38 2025-09-24	EUR	26.874	2,04	0	0,00
XS2322423455 - BONO JAG 2,75 2025-03-25	EUR	19.059	1,45	19,115	1,23
XS2364754098 - BONO ARION BANKI HF 0,38 2025-07-14	EUR	14.251	1,08	0	0,00
XS2356029541 - BONO CTP NV 0,50 2025-06-21	EUR	990	0,08	992	0,06
DE000A3KNP88 - BONO TRATON FINANCE LUX 0,13 2025-03-24	EUR	5.469	0,42	1,897	0,12
XS2306621934 - BONO LANDSBANKINN HF 0,38 2025-05-23	EUR	0	0,00	20,751	1,34
XS2264074647 - BONO LOUIS DREYFUS CO 2,38 2025-11-27	EUR	15.484	1,18	0	0,00
XS2197770279 - BONO BRIGHT FOOD SINGAPOR 1,75 2025-07-22	EUR	3.239	0,25	0	0,00
XS1190632999 - BONO BNP PARIBAS SAJ 2,38 2025-02-17	EUR	1.983	0,15	0	0,00
XS2081611993 - BONO AZIMUT HOLDING 2024-12-12	EUR	0	0,00	5,061	0,33
XS2258986269 - BONO COMWELL EREIT LU 2,13 2025-11-19	EUR	16.712	1,27	0	0,00
XS2248827771 - BONO CA IMMOBILIEN 1,00 2025-10-27	EUR	17.477	1,33	0	0,00
FR0013346814 - BONO ALTAREIT 2,88 2025-07-02	EUR	27.206	2,07	0	0,00
DE000A289Q91 - BONO SCHAEFFLER AG 2,75 2025-10-12	EUR	11.858	0,90	0	0,00
XS1596739364 - BONO MADRILEÑA RED GAS FI 1,38 2025-04-11	EUR	10.595	0,81	2,290	0,15
XS2053346297 - BONO ALSTRIA OFFICE REIT 0,50 2025-09-26	EUR	19.694	1,50	0	0,00
XS2238342484 - BONO CTP NV 2,13 2025-10-01	EUR	3.556	0,27	0	0,00
XS2231715322 - BONO ZF FINANCE 3,00 2025-09-21	EUR	30.656	2,33	0	0,00
XS2229875989 - BONO FORD MOTOR CREDIT 3,25 2025-09-15	EUR	2.148	0,16	0	0,00
XS2063246198 - BONO AMCO ASSET MANAGE 1,38 2025-01-27	EUR	21.143	1,61	20,978	1,35
XS2054209833 - BONO WINTERSHALL DEA 0,84 2025-09-25	EUR	51.482	3,91	0	0,00
FR0013342334 - BONO VALEO 1,50 2025-06-18	EUR	9.105	0,69	0	0,00
XS1909057306 - BONO LOGICOR FINANCING 2,25 2025-05-13	EUR	24.192	1,84	24,085	1,55
XS2198213956 - BONO TEVA PHARM FNC NL II 6,00 2025-01-31	EUR	5.026	0,38	0	0,00
XS1974922442 - BONO NORSK HYDRO ASA 1,13 2025-04-11	EUR	2.328	0,18	2,322	0,15
XS2178957077 - BONO REDEXIS GAS FINANCE 1,88 2025-05-28	EUR	11.602	0,88	11,535	0,74
XS2189592616 - BONO ACS 1,38 2025-06-17	EUR	38.640	2,94	43,526	2,80
XS1533922263 - BONO AVERY DENNISON 1,25 2025-03-03	EUR	8.649	0,66	0	0,00
XS1767930586 - BONO FORD MOTOR CREDIT 1,36 2025-02-07	EUR	13.192	1,00	10,819	0,70
XS1851268893 - BONO BLACKSTONE PP EUR HO 2,20 2025-07-24	EUR	32.628	2,48	0	0,00
XS1117298759 - BONO SMURFIT KAPPA 2,75 2025-02-01	EUR	0	0,00	1,230	0,08
XS1222597905 - BONO INTESA SANPAOLO 2,86 2025-04-23	EUR	3.079	0,23	3,037	0,20
XS2093880735 - BONO BERRY GLOBAL 1,00 2025-01-15	EUR	10.207	0,78	10,096	0,65
XS1195574881 - BONO SOCIETE GENERALE SAJ 2,63 2025-02-27	EUR	11.835	0,90	8,704	0,56
XS1824425182 - BONO PETROLEOS MEXICANOS 3,63 2025-11-24	EUR	5.600	0,43	0	0,00
FR0013416146 - BONO ELO SAJ 2,38 2025-04-25	EUR	40.689	3,09	38,460	2,48
XS2052337503 - BONO FORD MOTOR CREDIT 2,33 2025-11-25	EUR	21.540	1,64	0	0,00
XS1801129286 - BONO MYLAN INC 2,13 2025-05-23	EUR	0	0,00	12,737	0,82
FR0012620367 - BONO CREDIT AGRICOLE 2,70 2025-04-14	EUR	1.394	0,11	0	0,00
XS2023631489 - BONO NIB CAPITAL BANK NV 0,88 2025-07-08	EUR	5.861	0,45	0	0,00
XS2100663579 - BONO DIGITAL DUTCH FINCO 0,63 2025-07-15	EUR	22.262	1,69	0	0,00
FR0013449972 - BONO ELIS SA 1,00 2025-04-03	EUR	1.481	0,11	1,457	0,09
XS2055190172 - BONO B.SABADELL 1,13 2025-03-27	EUR	30.673	2,33	30,269	1,95
FR0013428414 - BONO RENAULT S.A 1,25 2025-06-24	EUR	31.572	2,40	13,102	0,84
XS2023872174 - BONO AROUNDTOWN 0,63 2025-07-09	EUR	13.435	1,02	0	0,00
XS1982819994 - BONO TELECOM ITALIA SPA 2,75 2025-04-15	EUR	10.086	0,77	9,959	0,64
XS1724626699 - BONO VOLVO CAR AB 2,00 2025-01-24	EUR	3.038	0,23	2,995	0,19
XS1713474671 - BONO CELANESE US HOLDINGS 1,25 2025-02-11	EUR	15.731	1,20	15,761	1,02
XS1619643015 - BONO MERLIN PROPERTIES 1,75 2025-05-26	EUR	4.026	0,31	13,766	0,89
XS1792505866 - BONO GENERAL MOTORS FIN 1,69 2025-03-26	EUR	16.845	1,28	16,656	1,07

Descripción de la inversión y emisor	Divisa	Periodo actual		Periodo anterior	
		Valor de mercado	%	Valor de mercado	%
XS1684385161 - BONO SOFTBANK GROUP 3,13 2025-09-19	EUR	13.849	1,05	0	0,00
XS1715306012 - BONO AROUNDTOWN 1,00 2025-01-07	EUR	9.497	0,72	9.587	0,62
XS1227287221 - BONO CROWN EURO 3,38 2025-05-15	EUR	0	0,00	11.078	0,71
XS1201001572 - BONO B.SANTANDER DER/RF 2,50 2025-03-18	EUR	50.071	3,81	47.802	3,08
Total Renta Fija Privada Cotizada menos de 1 año		1.218.948	92,67	635.808	40,96
<b>TOTAL RENTA FIJA COTIZADA</b>		1.233.283	93,76	1.455.010	93,74
<b>TOTAL RENTA FIJA NO COTIZADA</b>		0	0,00	0	0,00
<b>TOTAL RF PENDIENTE ADMISION A COTIZACION</b>		0	0,00	0	0,00
<b>TOTAL ADQUISICIÓN TEMPORAL DE ACTIVOS</b>		0	0,00	0	0,00
<b>TOTAL RENTA FIJA</b>		1.233.283	93,76	1.455.010	93,74
<b>TOTAL RV COTIZADA</b>		0	0,00	0	0,00
<b>TOTAL RV NO COTIZADA</b>		0	0,00	0	0,00
<b>TOTAL RV PENDIENTE ADMISIÓN A COTIZACIÓN</b>		0	0,00	0	0,00
<b>TOTAL RENTA VARIABLE</b>		0	0,00	0	0,00
<b>TOTAL IIC</b>		0	0,00	0	0,00
<b>TOTAL DEPÓSITOS</b>		0	0,00	0	0,00
<b>TOTAL ENTIDADES DE CAPITAL RIESGO + otros</b>		0	0,00	0	0,00
<b>TOTAL INVERSIONES FINANCIERAS EXTERIOR</b>		1.233.283	93,76	1.455.010	93,74
<b>TOTAL INVERSIONES FINANCIERAS</b>		1.245.096	94,66	1.455.010	93,74

Notas: El período se refiere al final del trimestre o semestre, según sea el caso.

Los productos estructurados suponen un 0,00% de la cartera de inversiones financieras del fondo o compartimento.

## 11. Información sobre la política de remuneración

La política retributiva general de Ibercaja Gestión afecta tanto a los empleados de la Sociedad Gestora, como a los miembros del Consejo de Administración.

Respecto del personal de la Sociedad Gestora, la retribución está formada por un componente fijo y un componente variable. La parte fija depende de la clasificación profesional y de otras referencias de mercado en relación con la cualificación y perfil de las tareas a realizar. Conforme al art. 46(bis) de la Ley de IIC, para las categorías de empleados cuya actividad profesional incide de manera significativa en el perfil de riesgo de las IIC gestionadas y/o de la Sociedad, Ibercaja Gestión tiene establecida una política remunerativa asociada a la gestión del riesgo que regula el sistema retributivo de los altos cargos y a los responsables directos en la asunción de riesgos en las IIC (conjuntamente, el colectivo identificado).

Para los altos cargos no relacionados directamente con la gestión de las inversiones, la parte variable de la remuneración está vinculada al cumplimiento de objetivos específicos de Ibercaja Gestión y globales del Grupo Ibercaja, así como de objetivos de valoración cualitativa propios de cada área asociados a proyectos estratégicos, mejoras de procesos, etc. En cuanto al equipo de gestores de las inversiones de las IIC, el sistema contempla objetivos específicos relacionados con la calidad de la gestión, como la superación de parámetros de referencia de cada IIC, el posicionamiento en rankings de rentabilidad de las IIC, siempre fomentando el trabajo en equipo para el conjunto de las IIC gestionadas mediante la colectivización de los resultados obtenidos. Estos son ajustados por indicadores de cumplimiento normativo y por aspectos cualitativos (participación en eventos de formación, colaboración con el resto de áreas de la Sociedad y del Grupo, diseño de productos, elaboración de informes, artículos, entrevistas, colaboración con medios, etc.), y de evaluación del desempeño, así como por el grado de cumplimiento de objetivos específicos de Ibercaja Gestión y globales de Grupo Ibercaja. Para el resto de los empleados no comprendidos en las anteriores categorías, el empleado puede percibir un bonus vinculado a la evaluación del desempeño y de la calidad de los trabajos objetivo, comunicados previamente.

Por lo que respecta a los miembros del Consejo de Administración de la Sociedad Gestora, les resultan de aplicación las disposiciones relativas al personal con incidencia significativa en el perfil de riesgo de la Sociedad. Cualquier remuneración que perciban los Consejeros por el ejercicio o terminación, en su caso, de su cargo y por el desempeño de funciones ejecutivas es acorde con la Política de Remuneraciones de Consejeros, que se ajusta, en todo caso, al sistema de remuneración estatutariamente previsto. Así se tienen en cuenta los especiales deberes y responsabilidades propios del cargo y las prácticas sectoriales y de mercado hasta donde se pudiere. La fijación de la remuneración recompensará el nivel de responsabilidad y la trayectoria profesional de los miembros del Consejo de Administración de Ibercaja Gestión, velando por la equidad interna y por la competitividad externa.

Asimismo, la presente Política es coherente con la Política de sostenibilidad y con los principios y valores de la Entidad en la gestión de riesgos medioambientales, sociales y de gobierno corporativo, en tanto en cuanto establece un sistema de

remuneración basado en la igualdad de oportunidades y la no discriminación, contribuye al buen gobierno corporativo de la Entidad y mitiga una excesiva asunción de riesgos, en particular mediante la práctica de diferimiento en la percepción de parte del componente variable de la retribución, la posibilidad de aplicar cláusulas malus y ajustes ex post, entre otras medidas.

Finalmente, la política remunerativa es coherente con una estrategia de inversión a largo plazo, objetivo que se integra en la Gestora a través de su Política de Implicación, en lo que respecta a la gestión activa del voto en las Juntas de Accionistas y ejercicios de diálogo activo con los emisores en los que se invierte.

El importe salarial total abonado por la Sociedad Gestora a la plantilla en 2024 ha sido de 2.541 miles de € (del que corresponde a retribución variable 504 miles de €). El número de empleados beneficiarios ha sido de 48, de los que 36 han percibido algún tipo de remuneración variable o bonus. De la remuneración satisfecha, ha correspondido a altos cargos (5) un total de 395 miles de € de salario fijo y de 116 miles de € de salario variable. A empleados cuya actividad profesional tiene una incidencia material en el perfil de riesgo de la IIC (11), ha correspondido 669 miles de € de remuneración fija y 297 miles de € de remuneración variable. Ninguna de las remuneraciones al personal se ha basado en las comisiones de gestión de la IIC percibidas por la Sociedad Gestora.

La información de la política remunerativa puede consultarse en la página [www.ibercajagestion.com](http://www.ibercajagestion.com). La Unidad de Control de la Sociedad, en el ejercicio de sus funciones de Cumplimiento Normativo, realiza anualmente una evaluación de la aplicación de la política remunerativa con el objetivo de verificar que la Sociedad cumple las directrices y procedimientos de remuneración contenidos en la misma.

## **12. Información sobre las operaciones de financiación de valores, reutilización de las garantías y swaps de rendimiento total (Reglamento UE 2015/2365)**

Durante el período no se han realizado operaciones de adquisición temporal de activos (operaciones de simultáneas).