

LABORAL KUTXA KONPROMISO, FI

Nº Registro CNMV: 4884

Informe Trimestral del Primer Trimestre 2020

Gestora: 1) CAJA LABORAL GESTION, S.G.I.I.C., S.A. **Depositario:** CAJA LABORAL POPULAR COOP. DE CREDITO **Auditor:** PRICEWATERHOUSECOOPERS AUDITORES S.L.

Grupo Gestora: **Grupo Depositario:** CAJA LABORAL POPULAR **Rating Depositario:** BBB+ (Fitch)

El presente informe, junto con los últimos informes periódicos, se encuentran disponibles por medios telemáticos en www.laboralkutxa.com.

La Entidad Gestora atenderá las consultas de los clientes, relacionadas con las IIC gestionadas en:

Dirección

Jose Maria Arizmendiarieta, 5-3
20500 - Arrasate/Mondragón
Guipuzcoa
943790114

Correo Electrónico

FondosdeInversion@laboralkutxa.com

Asimismo cuenta con un departamento o servicio de atención al cliente encargado de resolver las quejas y reclamaciones. La CNMV también pone a su disposición la Oficina de Atención al Inversor (902 149 200, e-mail: inversores@cnmv.es).

INFORMACIÓN FONDO

Fecha de registro: 03/07/2015

1. Política de inversión y divisa de denominación

Categoría

Tipo de fondo:

Otros

Vocación inversora: Renta Variable Mixta Euro

Perfil de Riesgo: 4 (En una escala del 1 al 7)

Descripción general

Política de inversión: Fondo Ético

La gestión toma como referencia la rentabilidad del índice 60% MSCI EMU net total return (MSDEEMUN) + 40% Bloomberg Barclays Series-E Spain Govt 1-5 Yr Bond. Dichas referencias se toman únicamente a efectos meramente informativos o comparativos.

El fondo aplica criterios de inversión socialmente responsable (ISR). La selección de los emisores en cartera se realizará integrando el desempeño de cada compañía en aspectos medioambientales, sociales y de gobierno corporativo en el análisis financiero tradicional

Se invertirá entre un 30% y un 75% de la exposición total en renta variable con cualquier capitalización y el resto en renta fija pública y/o privada (incluyendo depósitos hasta el 20%). Los emisores y mercados serán de la OCDE. El fondo podrá invertir hasta el 100% del patrimonio en IIC financieras.

Todos los instrumentos en los que invierta el fondo deben cumplir los criterios ISR.

La inversión en deuda pública será de países clasificados como de Desarrollo humano muy alto en el índice de desarrollo humano (IDH) elaborado por la ONU.

Se podrá invertir más del 35% del patrimonio en valores emitidos o avalados por un Estado de la UE, una Comunidad Autónoma, una Entidad Local, los Organismos Internacionales de los que España sea miembro y Estados con solvencia no inferior a la de España.

Operativa en instrumentos derivados

La metodología aplicada para calcular la exposición total al riesgo de mercado es el método del compromiso

Una información más detallada sobre la política de inversión del Fondo se puede encontrar en su folleto informativo.

Divisa de denominación EUR

2. Datos económicos

	Periodo actual	Periodo anterior	2020	2019
Índice de rotación de la cartera	0,00	0,00	0,00	0,09
Rentabilidad media de la liquidez (% anualizado)	0,00	0,00	0,00	0,00

Nota: El período se refiere al trimestre o semestre, según sea el caso. En el caso de IIC cuyo valor liquidativo no se determine diariamente, éste dato y el de patrimonio se refieren a los últimos disponibles

2.1.b) Datos generales.

Cuando no exista información disponible las correspondientes celdas aparecerán en blanco

	Periodo actual	Periodo anterior
Nº de Participaciones	1.641.915,86	1.360.903,09
Nº de Partícipes	1.010	847
Beneficios brutos distribuidos por participación (EUR)	0,00	0,00
Inversión mínima (EUR)	60	

Fecha	Patrimonio fin de periodo (miles de EUR)	Valor liquidativo fin del período (EUR)
Periodo del informe	9.825	5,9839
2019	9.459	6,9502
2018	4.723	6,0215
2017	4.200	6,4254

Comisiones aplicadas en el período, sobre patrimonio medio

	% efectivamente cobrado						Base de cálculo	Sistema de imputación
	Periodo			Acumulada				
	s/patrimonio	s/resultados	Total	s/patrimonio	s/resultados	Total		
Comisión de gestión	0,40	0,00	0,40	0,40	0,00	0,40	patrimonio	
Comisión de depositario			0,02			0,02	patrimonio	

2.2 Comportamiento

Cuando no exista información disponible las correspondientes celdas aparecerán en blanco

A) Individual. Divisa EUR

Rentabilidad (% sin anualizar)	Acumulado 2020	Trimestral				Anual			
		Último trim (0)	Trim-1	Trim-2	Trim-3	Año t-1	Año t-2	Año t-3	Año t-5
Rentabilidad IIC	-13,90	-13,90	2,16	1,86	3,98				

Rentabilidades extremas (i)	Trimestre actual		Último año		Últimos 3 años	
	%	Fecha	%	Fecha	%	Fecha
Rentabilidad mínima (%)	-7,26	12-03-2020	-7,26	12-03-2020		
Rentabilidad máxima (%)	4,96	24-03-2020	4,96	24-03-2020		

(i) Sólo se informa para las clases con una antigüedad mínima del periodo solicitado y siempre que no se haya modificado su vocación inversora

Se refiere a las rentabilidades máximas y mínimas entre dos valores liquidativos consecutivos.

La periodicidad de cálculo del valor liquidativo es *diaria*

Recuerde que rentabilidades pasadas no presuponen rentabilidades futuras. Sólo se informa si se ha mantenido una política de inversión homogénea en el período.

Medidas de riesgo (%)	Acumulado 2020	Trimestral				Anual			
		Último trim (0)	Trim-1	Trim-2	Trim-3	Año t-1	Año t-2	Año t-3	Año t-5
Volatilidad(ii) de:									
Valor liquidativo	26,82	26,82	6,85	7,60	6,65				
Ibex-35	49,79	49,79	13,00	13,19	11,14				
Letra Tesoro 1 año	0,45	0,45	0,37	0,22	0,11				
BENCHMARK LK KONPROMISO	27,46	27,46	0,36	0,57	0,41				
VaR histórico del valor liquidativo(iii)	5,49	5,49	4,08	4,23	4,38				

(ii) Volatilidad histórica: Indica el riesgo de un valor en un periodo, a mayor volatilidad mayor riesgo. A modo comparativo se ofrece la volatilidad de distintas referencias. Sólo se informa de la volatilidad para los períodos con política de inversión homogénea.

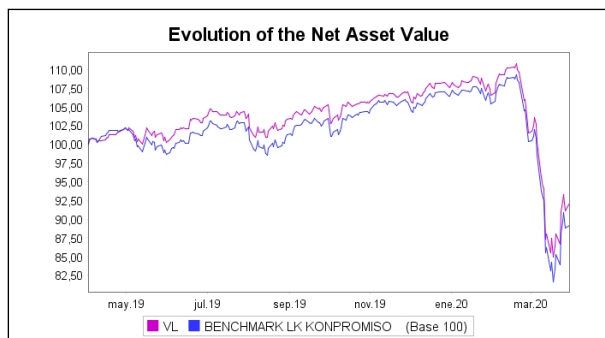
(iii) VaR histórico del valor liquidativo: Indica lo máximo que se puede perder, con un nivel de confianza del 99%, en el plazo de 1 mes, si se repitiese el comportamiento de la IIC de los últimos 5 años. El dato es a finales del periodo de referencia.

Gastos (% s/ patrimonio medio)	Acumulado 2020	Trimestral				Anual			
		Último trim (0)	Trim-1	Trim-2	Trim-3	2019	2018	2017	2015
Ratio total de gastos (iv)	0,43	0,43	0,44	0,45	0,45	1,78	1,82	1,83	1,99

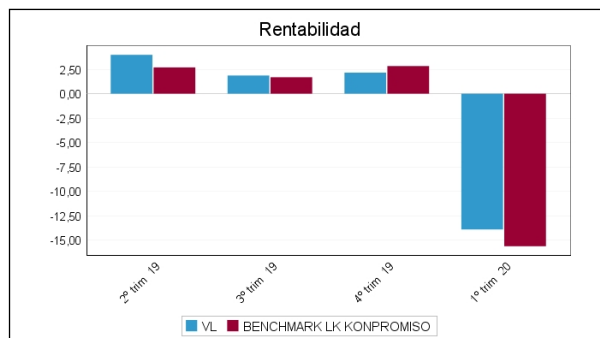
(iv) Incluye los gastos directos soportados en el periodo de referencia: comisión de gestión sobre patrimonio, comisión de depositario, auditoría, servicios bancarios (salvo gastos de financiación), y resto de gastos de gestión corriente, en términos de porcentaje sobre patrimonio medio del periodo. En el caso de fondos/compartimentos que invierten más de un 10% de su patrimonio en otras IIC este ratio incluye, de forma adicional al anterior, los gastos soportados indirectamente, derivados de esas inversiones, que incluyen las comisiones de suscripción y reembolso. Este ratio no incluye la comisión de gestión sobre resultados ni los costes de transacción por la compraventa de valores.

En el caso de inversiones en IIC que no calculan su ratio de gastos, éste se ha estimado para incorporarlo en el ratio de gastos.

Evolución del valor liquidativo últimos 5 años



Rentabilidad trimestral de los últimos 3 años



N/D "Se puede encontrar información adicional en el Anexo de este informe"

B) Comparativa

Durante el periodo de referencia, la rentabilidad media en el periodo de referencia de los fondos gestionados por la Sociedad Gestora se presenta en el cuadro adjunto. Los fondos se agrupan según su vocación inversora.

Vocación inversora	Patrimonio gestionado* (miles de euros)	Nº de partícipes*	Rentabilidad Trimestral media**
Monetario Corto Plazo			
Monetario	0	0	0,00
Renta Fija Euro	27.398	1.861	-0,46
Renta Fija Internacional	470.473	14.636	-7,96
Renta Fija Mixta Euro	366.231	8.881	-9,70
Renta Fija Mixta Internacional	45.709	3.501	-6,11
Renta Variable Mixta Euro	14.809	1.495	-14,69
Renta Variable Mixta Internacional	526.920	11.299	-14,77
Renta Variable Euro	61.269	4.381	-23,32
Renta Variable Internacional	91.107	7.529	-17,17
IIC de Gestión Pasiva(1)	0	0	0,00
Garantizado de Rendimiento Fijo	559.540	22.440	-0,83
Garantizado de Rendimiento Variable	341.760	16.790	-1,21
De Garantía Parcial	0	0	0,00
Retorno Absoluto	0	0	0,00
Global	30.849	563	-18,72
FMM a Corto Plazo de Valor Liquidativo Variable	0	0	0,00
FMM a Corto Plazo de Valor Liq. Constante de Deuda Pública	0	0	0,00
FMM a Corto Plazo de Valor Liquidativo de Baja Volatilidad	0	0	0,00
FMM Estándar de Valor Liquidativo Variable	0	0	0,00
Renta Fija Euro Corto Plazo	0	0	0,00
IIC que Replica un Índice	0	0	0,00
IIC con Objetivo Concreto de Rentabilidad No Garantizado	0		0,00
Total fondos	2.536.065	93.376	-7,90

*Medias.

(1): incluye IIC que replican o reproducen un índice, fondos cotizados (ETF) e IIC con objetivo concreto de rentabilidad no garantizado.

**Rentabilidad media ponderada por patrimonio medio de cada FI en el periodo

2.3 Distribución del patrimonio al cierre del período (Importes en miles de EUR)

Distribución del patrimonio	Fin período actual		Fin período anterior	
	Importe	% sobre patrimonio	Importe	% sobre patrimonio
(+) INVERSIONES FINANCIERAS	7.870	80,10	10.263	108,50
* Cartera interior	3.143	31,99	5.147	54,41
* Cartera exterior	4.732	48,16	5.121	54,14
* Intereses de la cartera de inversión	-6	-0,06	-6	-0,06
* Inversiones dudosas, morosas o en litigio	0	0,00	0	0,00
(+) LIQUIDEZ (TESORERÍA)	1.836	18,69	157	1,66
(+/-) RESTO	119	1,21	-961	-10,16
TOTAL PATRIMONIO	9.825	100,00 %	9.459	100,00 %

Notas:

El período se refiere al trimestre o semestre, según sea el caso.

Las inversiones financieras se informan a valor e estimado de realización.

2.4 Estado de variación patrimonial

	% sobre patrimonio medio			% variación respecto fin período anterior
	Variación del período actual	Variación del período anterior	Variación acumulada anual	
PATRIMONIO FIN PERIODO ANTERIOR (miles de EUR)	9.459	7.051	9.459	
± Suscripciones/ reembolsos (neto)	19,09	27,55	19,09	-11,56
- Beneficios brutos distribuidos	0,00	0,00	0,00	0,00
± Rendimientos netos	-15,54	2,16	-15,54	-1.018,16
(+) Rendimientos de gestión	-15,08	2,63	-15,08	-831,85
+ Intereses	-0,01	-0,01	-0,01	72,70
+ Dividendos	0,19	0,14	0,19	69,07
± Resultados en renta fija (realizadas o no)	-0,08	-0,09	-0,08	16,24
± Resultados en renta variable (realizadas o no)	-13,41	2,46	-13,41	-796,65
± Resultados en depósitos (realizadas o no)	0,00	0,00	0,00	0,00
± Resultado en derivados (realizadas o no)	-1,77	0,13	-1,77	-1.848,26
± Resultado en IIC (realizados o no)	0,00	0,00	0,00	0,00
± Otros resultados	0,00	0,00	0,00	-6.186,67
± Otros rendimientos	0,00	0,00	0,00	0,00
(-) Gastos repercutidos	-0,46	-0,47	-0,46	25,27
- Comisión de gestión	-0,40	-0,40	-0,40	26,04
- Comisión de depositario	-0,02	-0,03	-0,02	26,04
- Gastos por servicios exteriores	-0,01	-0,01	-0,01	2,40
- Otros gastos de gestión corriente	0,00	0,00	0,00	0,00
- Otros gastos repercutidos	-0,03	-0,03	-0,03	26,26
(+) Ingresos	0,00	0,00	0,00	0,00
+ Comisiones de descuento a favor de la IIC	0,00	0,00	0,00	0,00
+ Comisiones retrocedidas	0,00	0,00	0,00	0,00
+ Otros ingresos	0,00	0,00	0,00	0,00
PATRIMONIO FIN PERIODO ACTUAL (miles de EUR)	9.825	9.459	9.825	

Nota: El período se refiere al trimestre o semestre, según sea el caso.

3. Inversiones financieras

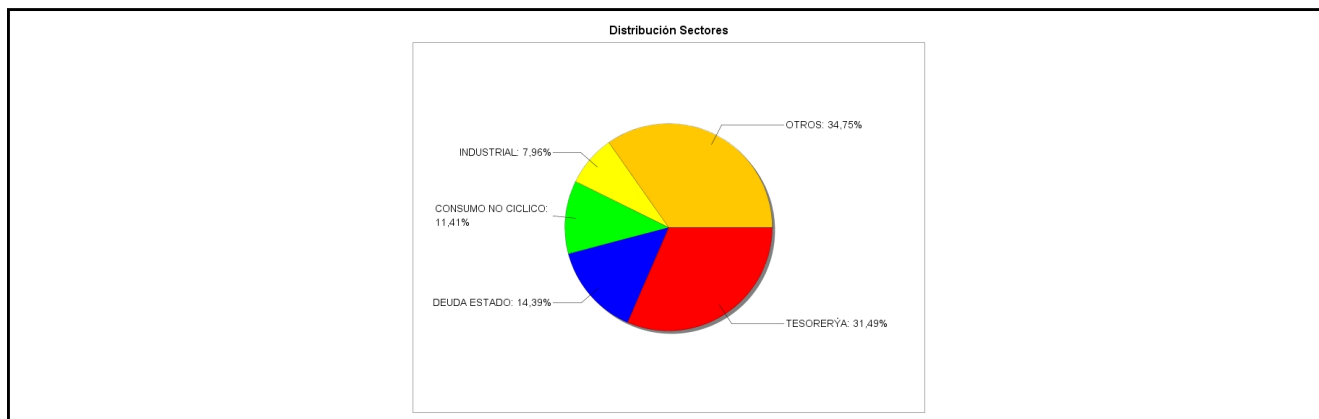
3.1 Inversiones financieras a valor estimado de realización (en miles de EUR) y en porcentaje sobre el patrimonio, al cierre del periodo

Descripción de la inversión y emisor	Periodo actual		Periodo anterior	
	Valor de mercado	%	Valor de mercado	%
TOTAL RENTA FIJA COTIZADA	1.414	14,40	1.423	15,04
TOTAL RENTA FIJA NO COTIZADA	0	0,00	0	0,00
TOTAL RF PENDIENTE ADMISION A COTIZACION	0	0,00	0	0,00
TOTAL ADQUISICIÓN TEMPORAL DE ACTIVOS	1.280	13,03	3.210	33,94
TOTAL RENTA FIJA	2.694	27,43	4.633	48,98
TOTAL RV COTIZADA	449	4,57	514	5,44
TOTAL RV NO COTIZADA	0	0,00	0	0,00
TOTAL RV PENDIENTE ADMISIÓN A COTIZACIÓN	0	0,00	0	0,00
TOTAL RENTA VARIABLE	449	4,57	514	5,44
TOTAL IIC	0	0,00	0	0,00
TOTAL DEPÓSITOS	0	0,00	0	0,00
TOTAL ENTIDADES DE CAPITAL RIESGO + otros	0	0,00	0	0,00
TOTAL INVERSIONES FINANCIERAS INTERIOR	3.143	32,00	5.147	54,42
TOTAL RENTA FIJA COTIZADA	0	0,00	0	0,00
TOTAL RENTA FIJA NO COTIZADA	0	0,00	0	0,00
TOTAL RF PENDIENTE ADMISION A COTIZACION	0	0,00	0	0,00
TOTAL ADQUISICIÓN TEMPORAL DE ACTIVOS	0	0,00	0	0,00
TOTAL RENTA FIJA	0	0,00	0	0,00
TOTAL RV COTIZADA	4.723	48,07	5.121	54,12
TOTAL RV NO COTIZADA	0	0,00	0	0,00
TOTAL RV PENDIENTE ADMISIÓN A COTIZACIÓN	0	0,00	0	0,00
TOTAL RENTA VARIABLE	4.723	48,07	5.121	54,12
TOTAL IIC	0	0,00	0	0,00
TOTAL DEPÓSITOS	0	0,00	0	0,00
TOTAL ENTIDADES DE CAPITAL RIESGO + otros	0	0,00	0	0,00
TOTAL INVERSIONES FINANCIERAS EXTERIOR	4.723	48,07	5.121	54,12
TOTAL INVERSIONES FINANCIERAS	7.866	80,07	10.269	108,54

Notas: El período se refiere al final del trimestre o semestre, según sea el caso.

Los productos estructurados suponen un 0,00% de la cartera de inversiones financieras del fondo o compartimento.

3.2 Distribución de las inversiones financieras, al cierre del período: Porcentaje respecto al patrimonio total



3.3 Operativa en derivados. Resumen de las posiciones abiertas al cierre del periodo (importes en miles de EUR)

Subyacente	Instrumento	Importe nominal comprometido	Objetivo de la inversión
DJ EURO STOXX 50	C/ Fut. FU. EUROSTOXX 50 JUN20	632	Inversión
Total subyacente renta variable		632	
TOTAL OBLIGACIONES		632	

4. Hechos relevantes

	SI	NO
a. Suspensión temporal de suscripciones/reembolsos		X
b. Reanudación de suscripciones/reembolsos		X
c. Reembolso de patrimonio significativo		X
d. Endeudamiento superior al 5% del patrimonio		X
e. Sustitución de la sociedad gestora		X
f. Sustitución de la entidad depositaria		X
g. Cambio de control de la sociedad gestora		X
h. Cambio en elementos esenciales del folleto informativo		X
i. Autorización del proceso de fusión		X
j. Otros hechos relevantes		X

5. Anexo explicativo de hechos relevantes

No aplicable.

6. Operaciones vinculadas y otras informaciones

	SI	NO
a. Partícipes significativos en el patrimonio del fondo (porcentaje superior al 20%)		X
b. Modificaciones de escasa relevancia en el Reglamento		X
c. Gestora y el depositario son del mismo grupo (según artículo 4 de la LMV)	X	
d. Se han realizado operaciones de adquisición y venta de valores en los que el depositario ha actuado como vendedor o comprador, respectivamente	X	
e. Se han adquirido valores o instrumentos financieros emitidos o avalados por alguna entidad del grupo de la gestora o depositario, o alguno de éstos ha actuado como colocador, asegurador, director o asesor, o se han prestado valores a entidades vinculadas.		X
f. Se han adquirido valores o instrumentos financieros cuya contrapartida ha sido otra una entidad del grupo de la gestora o depositario, u otra IIC gestionada por la misma gestora u otra gestora del grupo.		X
g. Se han percibido ingresos por entidades del grupo de la gestora que tienen como origen comisiones o gastos satisfechos por la IIC.		X
h. Otras informaciones u operaciones vinculadas		X

7. Anexo explicativo sobre operaciones vinculadas y otras informaciones

Durante el trimestre se han efectuado operaciones de pacto de recompra con la Entidad Depositaria por importe de 79,5 millones de euros en concepto de compra, el 768,8% del patrimonio medio, y por importe de 81,4 millones de euros en concepto de venta, que supone un 787,45% del patrimonio medio.

8. Información y advertencias a instancia de la CNMV

No aplicable.

9. Anexo explicativo del informe periódico

1. SITUACIÓN DE LOS MERCADOS Y EVOLUCIÓN DEL FONDO

a) Visión de la gestora sobre la situación de los mercados

Lo que en principio era una crisis sanitaria muy localizada en una zona del centro - este de China ha acabado en pandemia mundial, condicionando, no sólo la evolución de los activos financieros en el primer trimestre del año, sino también la forma de relacionarse que tenía hasta entonces el mundo. La rápida propagación del coronavirus (covid-19) en el planeta ha derivado en el confinamiento de millones de personas decretado por muchos gobiernos en el mes de marzo. Este punto ha supuesto un parón en la cadena de producción de bienes y servicios a escala mundial nunca antes visto, provocando que los crecimientos económicos para el presente año, que anticipaban cierta estabilización a nivel global desde los datos de cierre de 2019, se hundan hasta cifras nunca alcanzadas. Así, las previsiones para la evolución del PIB mundial para 2020 han pasado de crecer entorno al 3% a principios de trimestre, a hundirse en apenas un mes por debajo del 1%, cifras mucho peores que las observadas en 2009, tras el estallido de la burbuja financiera. Los datos de sentimiento de marzo ya han registrado la caída en la actividad que veremos en el segundo trimestre del año. Gobiernos y autoridades monetarias de todo el mundo están tomando medidas sin precedentes para paliar los efectos del covid-19, tanto a nivel social como económico. Mientras la Reserva Federal de Estados Unidos ha rebajado el tipo de intervención en marzo desde el 1,75% hasta el 1,25%, el BCE ha implementado un programa de compras de activos de 750.000 millones, asegurando a los gobiernos la financiación a tipos bajos para sus planes de estímulo.

Las actuaciones de los Bancos Centrales han condicionado los tipos de los activos monetarios, manteniéndolos en niveles muy bajos en la Eurozona y reduciéndolos drásticamente, más de 125 pb, en Estados Unidos. Esta situación va a prolongar, a nivel global, y en la eurozona más concretamente, el escenario de tipos en zona de mínimos.

La deuda gubernamental en EUR se ha mantenido en niveles muy reducidos en el trimestre, si bien es cierto que la volatilidad ha sido extrema. Los primeros efectos del covid 19 en Europa se vieron en Italia, lo que llevó al país a incrementar su gasto público para contener sus efectos. Esto, no va a hacer sino elevar su déficit y su nivel de deuda, lo que ha llevado a sus tipos a 2 años a elevarse hasta la zona del 3%. La rápida respuesta del BCE, asegurando la financiación de los estados miembros, devolvió el tipo de la deuda italiana a la zona del 1.50%. Asimismo, la deuda de España, también muy afectada por el covid-19, el tipo a 2 años se elevó hasta niveles del 0.10% desde el -0.50%. El bono a 10 años cotizó por encima del 1.30%, 100 pb más que al inicio del trimestre.

Las bolsas han sido las más penalizadas, con cesiones superiores al 20% en la mayoría de índices, anticipando la caída de la actividad y por tanto de los beneficios que acontecerá en los próximos trimestres.

b) Decisiones generales de inversión adoptadas

El fondo ha estado invertido en acciones de gran capitalización de la zona euro entorno a un 55% de su patrimonio con un enfoque de gestión socialmente responsable. Por ello se han excluido sectores como la minería o la extracción de combustibles de efecto invernadero y se han sobreponderado aquellos valores con mejores políticas en cuanto a gobernanza y responsabilidad social. La cartera de renta fija ha estado invertida en bonos del Tesoro.

c) Índice de referencia

La rentabilidad del fondo en el periodo ha sido inferior a la de la letra del tesoro español a un año. Asimismo, ha sido inferior a la del benchmark del fondo en un -0,072%.

d) Evolución del Patrimonio, partícipes, rentabilidad y gastos de la IIC

En este período, el Fondo ha tenido una variación de partícipes de +163 y una rentabilidad neta de -13,904%, siendo el resultado neto final al cierre del periodo una variación de patrimonio de 366 miles de euros, con lo que el patrimonio asciende a 9.825 miles de euros. El principal contribuyente a la rentabilidad ha sido el posicionamiento en futuros del Eurostoxx 50. Los gastos incurridos por el fondo han supuesto un impacto en su rentabilidad de un 0,43%.

e) Rendimiento del fondo en comparación con el resto de fondos de la gestora

La rentabilidad del fondo ha sido inferior a la de la media de la gestora, que ha sido del -6,582%.

2. INFORMACIÓN SOBRE LAS INVERSIONES

a) Inversiones concretas realizadas durante el periodo.

Entre las principales compras durante el periodo figuran futuros del Eurostoxx 50.

b) Operativa de préstamos de valores
N/A.

c) Operativa en derivados y adquisición temporal de activos

Las operaciones realizadas con instrumentos derivados obedecen a ajustes para mantener los rangos de inversión deseados en cada momento, dentro de los límites establecidos en la política de inversión del fondo. Asimismo, se han realizado adquisiciones temporales de activos, tal y como se informa en el anexo 7. El apalancamiento medio ha sido de un 5,323%.

d) Otra información sobre inversiones

La liquidez se remunera al 0% en la cuenta corriente y en el tipo de mercado en el repo a 1 día.

3. EVOLUCIÓN DEL OBJETIVO CONCRETO DE RENTABILIDAD

N/A.

4. RIESGO ASUMIDOS POR EL FONDO

El riesgo asumido por el fondo, medido por la volatilidad anualizada de su valor liquidativo diario durante el periodo ha sido del 26,82%. La volatilidad de las letras del Tesoro a un año en el mismo periodo ha sido del 0,451% y del Ibex35 del 49,790%. El VaR mensual de los últimos 5 años del fondo es del 5,49%.

5. EJERCICIO DERECHOS POLITICOS

El ejercicio de los derechos políticos y económicos inherentes a los valores que integren las carteras de las IIC se hará, en todo caso, en interés exclusivo de los socios y partícipes de las IIC gestionadas. El Consejo de Administración de la Sociedad Gestora ha establecido que siempre se ejercerán los derechos de asistencia y voto en las Juntas Generales de Accionistas si se da cualquiera de los siguientes supuestos:

i) Cuando que la participación del conjunto de las IIC gestionadas por la Sociedad Gestora en dicha sociedad emisora tuviera una antigüedad superior a 12 meses y dicha participación represente, al menos, el 1% del capital de la sociedad emisora.

ii) Cuando el ejercicio del derecho de asistencia comporte el pago de una prima.

6. INFORMACIÓN Y ADVERTENCIAS CNMV

N/A.

7. ENTIDADES BENEFICIARIAS DEL FONDO SOLIDARIO E IMPORTE CEDIDO A LAS MISMAS

Se ha cedido en el primer trimestre de 2020 un total de 44.154,77 euros a Medicus Mundi, Mundikide y Caritas correspondientes al ejercicio 2019.

8. COSTES DERIVADOS DEL SERVICIO DE ANALISIS

El fondo no ha soportado costes derivados del servicio de análisis financiero sobre inversiones. La Gestora mantiene un procedimiento a los efectos de cumplir con el principio de mejor ejecución en la selección de intermediarios a través de los cuales se han ejecutado las operaciones de la IIC.

9. COMPARTIMENTOS DE PROPÓSITO ESPECIAL

N/A.

10. PERSPECTIVAS DE MERCADO Y ACTUACIÓN PREVISIBLE DEL FONDO

La actuación de los Bancos Centrales debería dar soporte a la deuda, lo que nos lleva a un escenario de tipos en zona de mínimos y dificulta la obtención de ganancias en el mercado de bonos a corto plazo, tanto en USD como principalmente en EUR.

La elevada volatilidad existente en el mercado de renta variable nos lleva a mantener una posición neutral. La afectación a los beneficios empresariales en próximos trimestres está todavía por ver, y las estimaciones apuntan a pérdidas importantes. Sin embargo, las correcciones desde máximos superan en la mayoría de índices el 30%, corrigiendo parte de la sobrevaloración que presentaban. A falta de una vacuna, el control a nivel mundial del covid-19 todavía es una incógnita, de la que dependerá en buena medida el comportamiento de las bolsas.

Pese a la incertidumbre, pensamos que la rentabilidad del fondo va a ser positiva en próximos trimestres.

10. Detalle de inversiones financieras

Descripción de la inversión y emisor	Divisa	Periodo actual		Periodo anterior	
		Valor de mercado	%	Valor de mercado	%
ES00000128B8 - BONO D.ESTADO ESPAÑOL 0,75 2021-07-30	EUR	875	8,91	878	9,28
ES00000126Z1 - BONO D.ESTADO ESPAÑOL 1,60 2025-04-30	EUR	539	5,49	545	5,76
Total Deuda Pública Cotizada mas de 1 año		1.414	14,40	1.423	15,04
Total Deuda Pública Cotizada menos de 1 año		0	0,00	0	0,00
Total Renta Fija Privada Cotizada mas de 1 año		0	0,00	0	0,00
Total Renta Fija Privada Cotizada menos de 1 año		0	0,00	0	0,00
TOTAL RENTA FIJA COTIZADA		1.414	14,40	1.423	15,04
TOTAL RENTA FIJA NO COTIZADA		0	0,00	0	0,00
TOTAL RF PENDIENTE ADMISION A COTIZACION		0	0,00	0	0,00
ES0000012E69 - REPO LABORAL KUTXA 2020-01-02	EUR	0	0,00	3.210	33,94
ES00000128Q6 - REPO LABORAL KUTXA -0,45 2020-04-01	EUR	1.280	13,03	0	0,00
TOTAL ADQUISICIÓN TEMPORAL DE ACTIVOS		1.280	13,03	3.210	33,94
TOTAL RENTA FIJA		2.694	27,43	4.633	48,98
ES0148396007 - ACCIONES INDITEX	EUR	88	0,89	101	1,07
ES0109067019 - ACCIONES AMADEUS IT HOLDING,	EUR	53	0,54	77	0,82
ES0144580Y14 - ACCIONES IBERDROLA	EUR	197	2,00	171	1,81
ES0178430E18 - ACCIONES TELEFONICA	EUR	62	0,63	81	0,86
ES0113211835 - ACCIONES BBVA	EUR	50	0,51	84	0,88
TOTAL RV COTIZADA		449	4,57	514	5,44
TOTAL RV NO COTIZADA		0	0,00	0	0,00
TOTAL RV PENDIENTE ADMISIÓN A COTIZACIÓN		0	0,00	0	0,00
TOTAL RENTA VARIABLE		449	4,57	514	5,44
TOTAL IIC		0	0,00	0	0,00
TOTAL DEPÓSITOS		0	0,00	0	0,00
TOTAL ENTIDADES DE CAPITAL RIESGO + otros		0	0,00	0	0,00
TOTAL INVERSIONES FINANCIERAS INTERIOR		3.143	32,00	5.147	54,42
Total Deuda Pública Cotizada mas de 1 año		0	0,00	0	0,00
Total Deuda Pública Cotizada menos de 1 año		0	0,00	0	0,00
Total Renta Fija Privada Cotizada mas de 1 año		0	0,00	0	0,00

Descripción de la inversión y emisor	Divisa	Periodo actual		Periodo anterior	
		Valor de mercado	%	Valor de mercado	%
Total Renta Fija Privada Cotizada menos de 1 año		0	0,00	0	0,00
TOTAL RENTA FIJA COTIZADA		0	0,00	0	0,00
TOTAL RENTA FIJA NO COTIZADA		0	0,00	0	0,00
TOTAL RF PENDIENTE ADMISION A COTIZACION		0	0,00	0	0,00
TOTAL ADQUISICIÓN TEMPORAL DE ACTIVOS		0	0,00	0	0,00
TOTAL RENTA FIJA		0	0,00	0	0,00
DE0005810055 - ACCIONES DEUTSCHE BOERSE AG	EUR	73	0,75	71	0,75
NL0000388619 - ACCIONES UNILEVER	EUR	206	2,09	204	2,16
IE00BZ12WP82 - ACCIONES LINDE AG	EUR	349	3,55	348	3,68
FR0000121485 - ACCIONES KERING	EUR	115	1,17	118	1,25
DE0005785604 - ACCIONES FRESENIUS SE & CO KG	EUR	5	0,05	8	0,08
IE0001827041 - ACCIONES CRH PLC	EUR	70	0,71	90	0,95
NL0010273215 - ACCIONES ASML HOLDING NV	EUR	295	3,00	276	2,91
BE0974293251 - ACCIONES ANHEUSER BUSCH INBEV	EUR	53	0,54	77	0,81
DE000BAY0017 - ACCIONES BAYER	EUR	134	1,36	130	1,38
FR0000125486 - ACCIONES VINCI SA	EUR	128	1,30	145	1,53
FR0010208488 - ACCIONES ENGIE	EUR	51	0,52	68	0,72
FR0000121667 - ACCIONES ESSILOR INTL	EUR	77	0,78	92	0,98
DE0005552004 - ACCIONES DEUT. POST	EUR	76	0,77	90	0,95
IT00003128367 - ACCIONES ENEL SPA	EUR	159	1,62	154	1,63
IT0000072618 - ACCIONES BANCA INTESA SPA	EUR	81	0,83	111	1,17
NL00000009538 - ACCIONES PHILIPS	EUR	168	1,71	186	1,97
DE0008430026 - ACCIONES MUENCHENER	EUR	80	0,82	99	1,04
FR0000121972 - ACCIONES SCHNEIDER	EUR	126	1,29	127	1,35
FR0000120578 - ACCIONES SANOFI	EUR	325	3,30	323	3,41
FR0000120073 - ACCIONES AIR LIQUIDE	EUR	109	1,11	103	1,09
FR0000121014 - ACCIONES LVMH	EUR	293	2,98	311	3,28
FR0000120321 - ACCIONES LOREAL	EUR	127	1,29	119	1,26
DE0005190003 - ACCIONES BMW	EUR	47	0,48	55	0,58
FR0000120644 - ACCIONES DANONE	EUR	195	1,99	231	2,45
DE0007164600 - ACCIONES SAP AG	EUR	389	3,96	395	4,17
FR0000120628 - ACCIONES AXA-UAP	EUR	120	1,22	164	1,73
DE0007236101 - ACCIONES SIEMENS	EUR	215	2,18	279	2,95
FI0009000681 - ACCIONES NOKIA (AB)	EUR	45	0,46	35	0,37
DE0008404005 - ACCIONES ALLIANZ AG	EUR	210	2,14	255	2,70
FR0000127771 - ACCIONES VIVENDI	EUR	40	0,40	52	0,55
FR0000133308 - ACCIONES ORANGE	EUR	44	0,44	38	0,40
DE0005557508 - ACCIONES DEUTSCHE TELEKOM	EUR	157	1,59	168	1,77
DE000A1EWWW0 - ACCIONES ADIDAS	EUR	164	1,67	199	2,10
TOTAL RV COTIZADA		4.723	48,07	5.121	54,12
TOTAL RV NO COTIZADA		0	0,00	0	0,00
TOTAL RV PENDIENTE ADMISIÓN A COTIZACIÓN		0	0,00	0	0,00
TOTAL RENTA VARIABLE		4.723	48,07	5.121	54,12
TOTAL IIC		0	0,00	0	0,00
TOTAL DEPÓSITOS		0	0,00	0	0,00
TOTAL ENTIDADES DE CAPITAL RIESGO + otros		0	0,00	0	0,00
TOTAL INVERSIONES FINANCIERAS EXTERIOR		4.723	48,07	5.121	54,12
TOTAL INVERSIONES FINANCIERAS		7.866	80,07	10.269	108,54

Notas: El período se refiere al final del trimestre o semestre, según sea el caso.

Los productos estructurados suponen un 0,00% de la cartera de inversiones financieras del fondo o compartimento.

11. Información sobre la política de remuneración

En el informe anual de la IIC, se recogerá la información relativa a las políticas de remuneración establecida en el artículo 46 bis de la Ley 35/2003, de 4 de noviembre, de Instituciones de Inversión Colectiva.

12. Información sobre las operaciones de financiación de valores, reutilización de las garantías y swaps de rendimiento total (Reglamento UE 2015/2365)

Se han realizado operaciones de financiación de valores con Laboral Kutxa tal y como figura en el anexo 7. No se han realizado operaciones de reutilización de garantías o swaps de rendimiento total.