



Resultados Enero-Marzo 2011



10 de mayo de 2011

Aviso legal

El presente documento puede contener manifestaciones de futuro sobre intenciones, expectativas o previsiones de la Compañía a la fecha de realización del mismo adicionales a la información financiera obligatoria cuyo único propósito es proporcionar información más detallada sobre perspectivas de comportamiento futuro.

Dichas intenciones, expectativas o previsiones no constituyen garantías de cumplimiento e implican riesgos, incertidumbres así como otros factores de relevancia que podrían determinar que los desarrollos y resultados concretos difieran sustancialmente de los expuestos en estas intenciones, expectativas o previsiones.

Esta circunstancia debe ser tenida en cuenta principalmente por todas aquellas personas o entidades que puedan tener que adoptar decisiones o elaborar o difundir opiniones relativas a valores emitidos por la Compañía y, en particular, por los analistas e inversores que manejen el presente documento.

La información financiera contenida en este documento ha sido elaborada bajo las Normas Internacionales de Información Financiera (NIIF). Esta información financiera no ha sido auditada y, en consecuencia, es susceptible de potenciales futuras modificaciones.





Aspectos más relevantes de los resultados de 1T11

- **+15%** Resultado Neto 1T11 vs. 1T10 hasta €21,9MM.
- **+8%** EBITDA consolidado 1T11 vs. 1T10 hasta €39,1MM.
- **+0,3 p.p.** margen EBITDA consolidado con **24,9%** liderado por la división de *envolturas* (+28,2% *margen*).
- **+7%** crecimiento de los ingresos vs. 1T10, hasta los €157,2MM.
- **-4%** descenso en la deuda neta hasta los €57,7MM.

Crecimiento desde la primera línea de ingresos

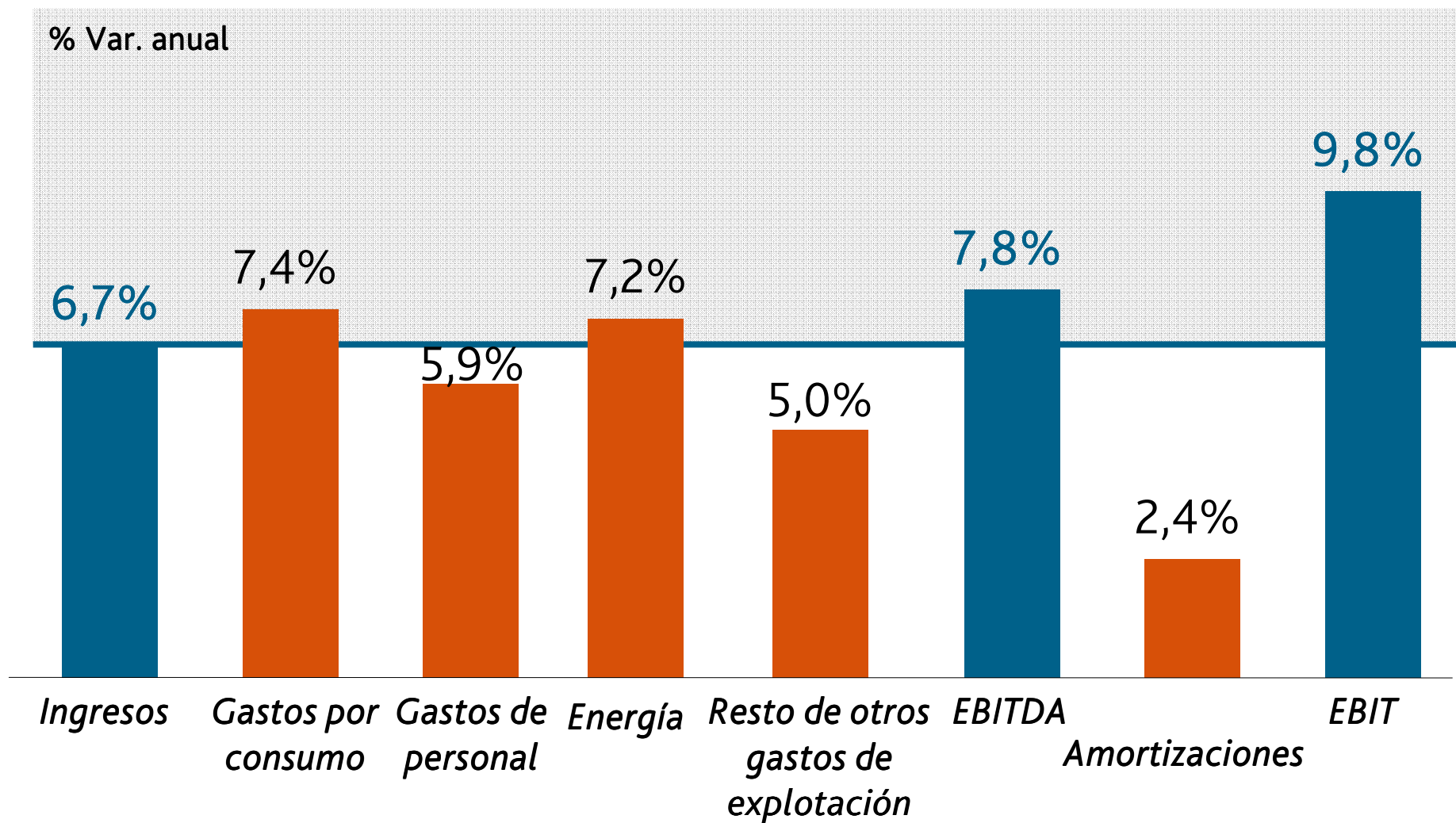
MM €	1T11	1T10	% Var.	% Var. ex-forex ¹
Ventas	157,2	147,3	+6,7%	+4,0%
EBITDA	39,1	36,3	+7,8%	+6,9%
<i>Margen EBITDA</i>	<i>24,9%</i>	<i>24,6%</i>	<i>0,3 p.p.</i>	
EBIT	29,2	26,6	9,8%	
BAI	29,0	25,3	14,4%	
Resultado neto	21,9	19,0	+15,3%	

¹ En términos comparativos, el crecimiento ex-forex excluye el impacto de los diferentes tipos de cambio aplicados en la consolidación de los estados financieros así como el impacto de la variación del USD en las transacciones comerciales.



Resultados
consolidados 1T11

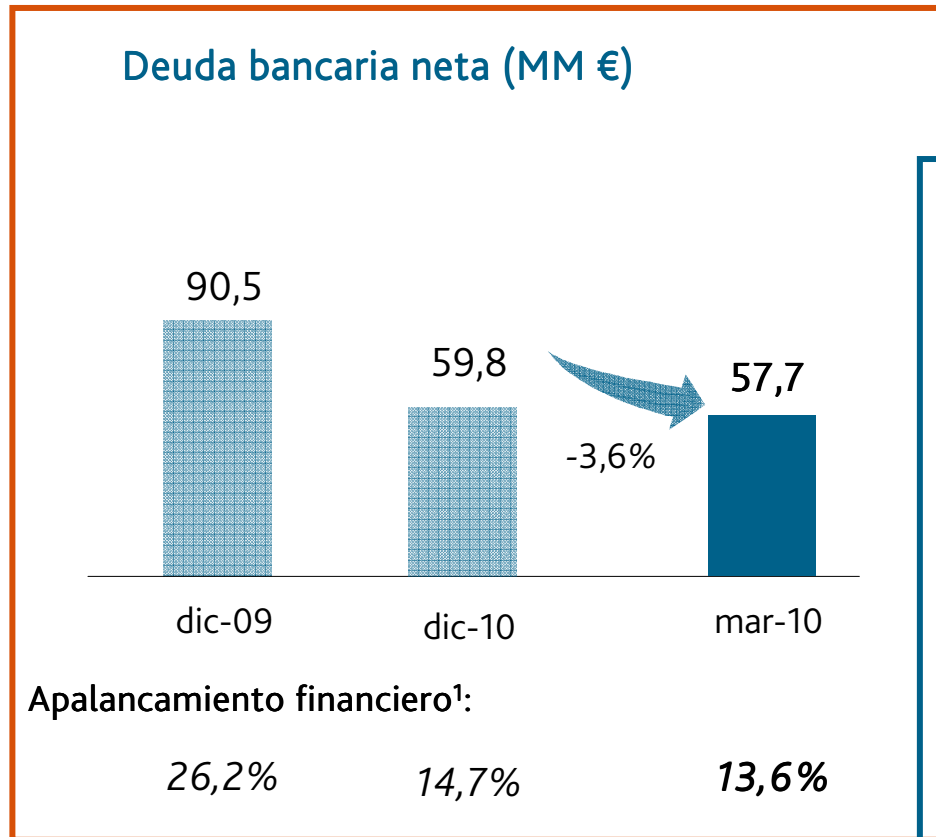
Crecimiento en márgenes gracias al apalancamiento operativo y contención de costes





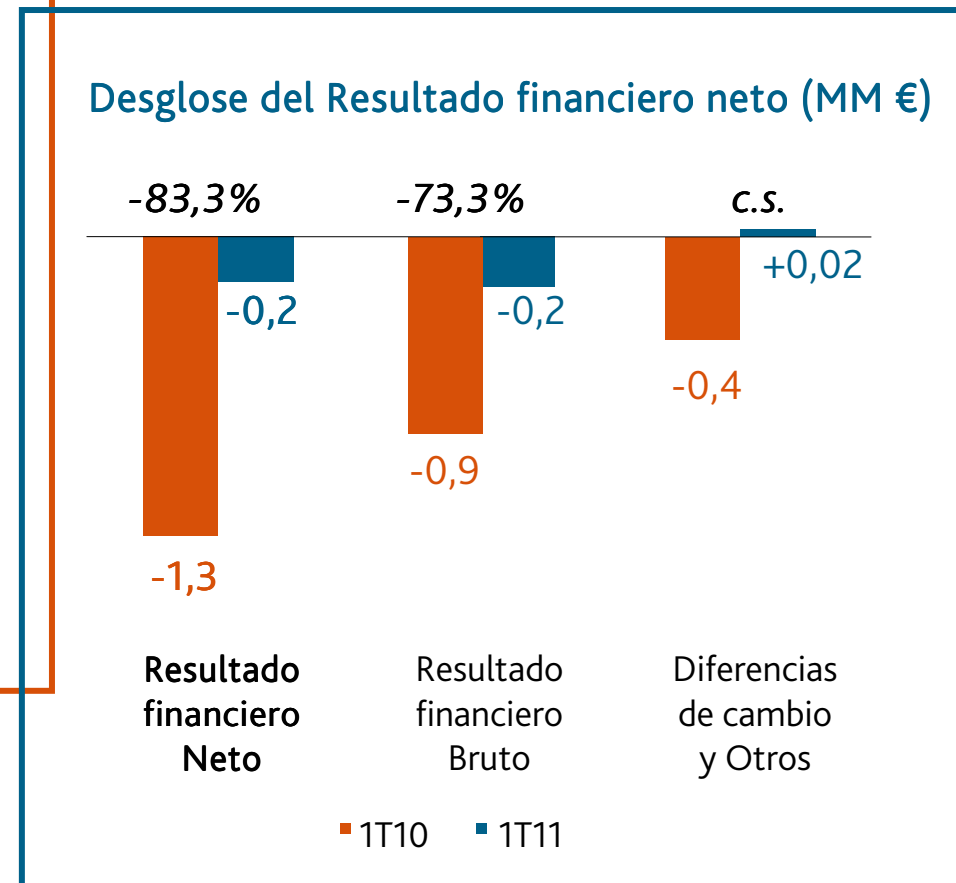
Resultados consolidados 1T11

Menor deuda...



¹ Apalancamiento financiero = Deud bancaria neta / Patrimonio neto

...y mejor resultado financiero



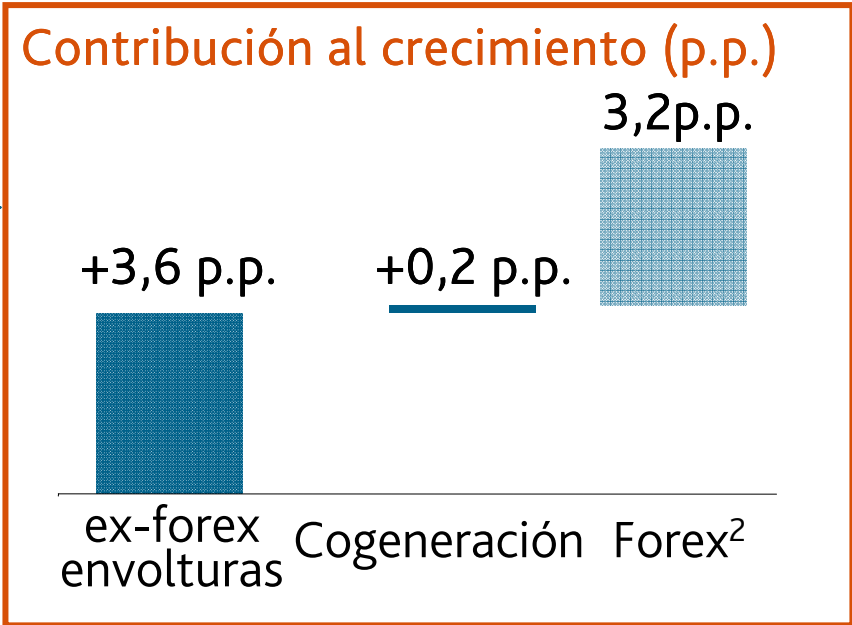
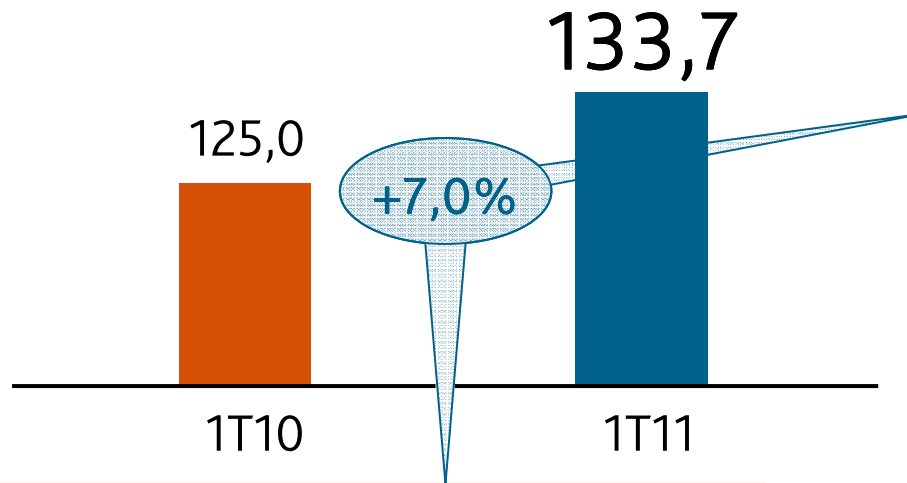
División de envolturas





Crecimiento liderado por volúmenes, principalmente en Asia y Latam

Ingresos (MM €)



Crecimiento geográfico¹

Europa y Asia (€67MM)	+11,4%
Norteamérica (€44MM)	-1,8%
Latam (€22MM)	+13,7%

¹ Ingresos por origen de venta

² A efectos comparativos, el crecimiento ex-forex excluye el impacto de los diferentes tipos de cambio aplicados tanto en la consolidación de las cuentas, como el impacto del USD en las transacciones comerciales.

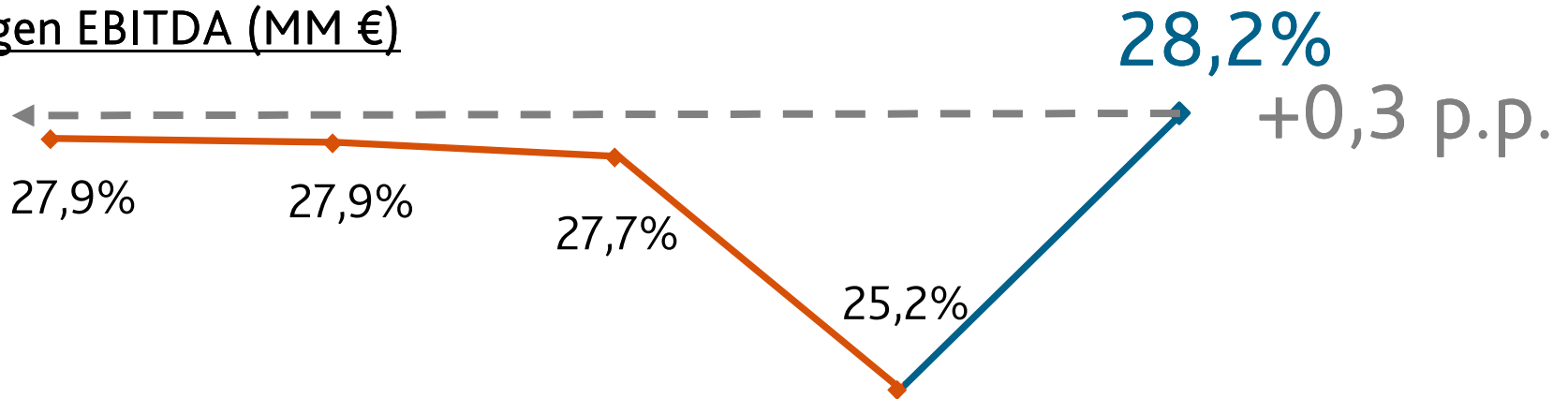




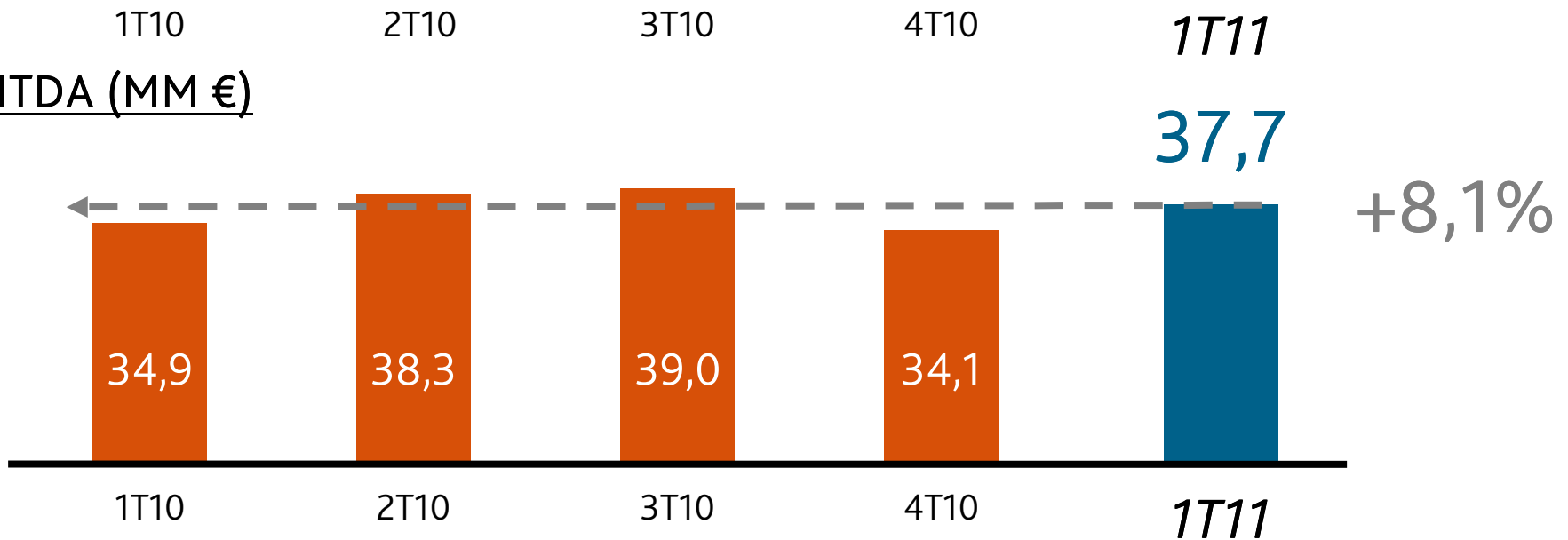
ENVOLTURAS

Crecimiento de ingresos y control de costes en entorno inflacionista permite seguir avanzando en márgenes.

Margen EBITDA (MM €)



EBITDA (MM €)



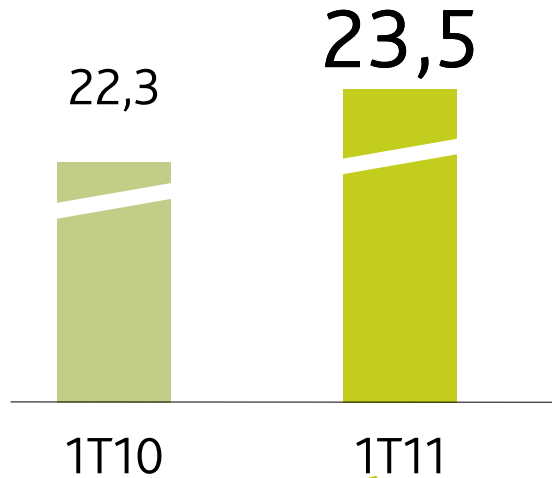
Alimentación vegetal



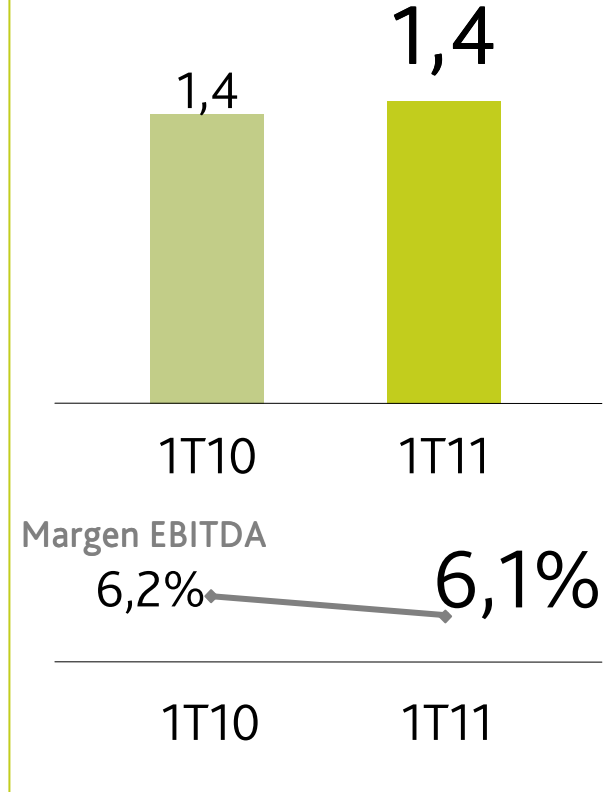


Solidez y liderazgo del Grupo IAN, que mejora ingresos y EBITDA en un entorno de consumo débil en España y alza en costes de materias primas.

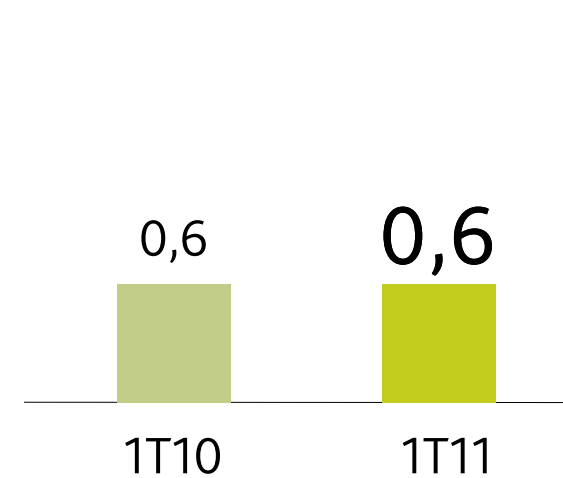
Ingresos (MM €):
+5,2%



EBITDA (MM €):
+2,3%



Beneficio neto (MM €):
-1,6%



... Platos preparados +70%...
... buen comportamiento aceitunas y tomate.



Conclusiones

- **Fortaleza de los resultados**, gracias al incremento de volúmenes en todas las familias de envolturas.
- **Un mercado que sigue mostrando crecimiento** especialmente en las áreas emergentes de Asia y Latinoamérica.
- **Seguimos invirtiendo para captar ese crecimiento** reforzando nuestro compromiso de liderazgo, y que nos permitirá un mayor volumen en términos de capacidad en el segundo semestre del año.
- Manteniendo una adecuada **disciplina comercial y financiera**, junto con políticas de austeridad para contrarrestar un entorno adverso en términos de costes unitarios de materias primas, energía, y debilidad del US\$.
- Una compañía con una **excelente situación financiera** para seguir creciendo en **beneficios, inversión y remuneración al accionista**.

