

## CAIXABANK GARANTIZADO DINAMICO, FI

Nº Registro CNMV: 5066

Informe Semestral del Segundo Semestre 2024

**Gestora:** CAIXABANK ASSET MANAGEMENT SGIIC, S.A.    **Depositario:** CECABANK, S.A.    **Auditor:** DELOITTE, S.L.

**Grupo Gestora:** LA CAIXA    **Grupo Depositario:** CONFEDERACION ESPAÑOLA DE CAJAS DE AHORRO  
**Rating Depositario:** BBB+

El presente informe, junto con los últimos informes periódicos, se encuentran disponibles por medios telemáticos en [www.caixabankassetmanagement.com](http://www.caixabankassetmanagement.com).

La Entidad Gestora atenderá las consultas de los clientes, relacionadas con las IIC gestionadas en:

### Dirección

Paseo de la Castellana, 189 Madrid tel.900103368

### Correo Electrónico

a través de formulario disponible en [www.caixabank.es](http://www.caixabank.es)

Asimismo cuenta con un departamento o servicio de atención al cliente encargado de resolver las quejas y reclamaciones. La CNMV también pone a su disposición la Oficina de Atención al Inversor (902 149 200, e-mail: [inversores@cnmv.es](mailto:inversores@cnmv.es)).

## INFORMACIÓN FONDO

Fecha de registro: 16/09/2016

### 1. Política de inversión y divisa de denominación

#### Categoría

Tipo de fondo:

Otros

Vocación inversora: Garantizado de Rendimiento Variable

Perfil de Riesgo: 1 en una escala del 1 al 7

#### Descripción general

Política de inversión:

Garantizar a vencimiento el 100% de la inversión inicial/mantenida y adicionalmente, en función de la evolución del índice Euribor a tres meses una rentabilidad variable

#### Operativa en instrumentos derivados

La metodología aplicada para calcular la exposición total al riesgo de mercado es el método del compromiso

Una información más detallada sobre la política de inversión del Fondo se puede encontrar en su folleto informativo.

**Divisa de denominación**    EUR

## 2. Datos económicos

	Periodo actual	Periodo anterior	2024	2023
Índice de rotación de la cartera	0,45	0,01	0,41	0,01
Rentabilidad media de la liquidez (% anualizado)	4,36	3,58	3,97	2,14

Nota: El período se refiere al trimestre o semestre, según sea el caso. En el caso de IIC cuyo valor liquidativo no se determine diariamente, éste dato y el de patrimonio se refieren a los últimos disponibles

### 2.1.b) Datos generales.

Cuando no exista información disponible las correspondientes celdas aparecerán en blanco

	Periodo actual	Periodo anterior
Nº de Participaciones	503.920,89	994.818,94
Nº de Partícipes	3.305	5.571
Beneficios brutos distribuidos por participación (EUR)	0,00	0,00
Inversión mínima (EUR)	100 EUR	

Fecha	Patrimonio fin de periodo (miles de EUR)	Valor liquidativo fin del período (EUR)
Periodo del informe	54.004	107,1684
2023	107.496	103,5806
2022	126.152	100,7796
2021	159.790	104,0635

Comisiones aplicadas en el período, sobre patrimonio medio

	% efectivamente cobrado						Base de cálculo	Sistema de imputación
	Periodo			Acumulada				
	s/patrimonio	s/resultados	Total	s/patrimonio	s/resultados	Total		
Comisión de gestión	0,14	0,00	0,14	0,28	0,00	0,28	patrimonio	al fondo
Comisión de depositario			0,02			0,03	patrimonio	

## 2.2 Comportamiento

Cuando no exista información disponible las correspondientes celdas aparecerán en blanco

### A) Individual. Divisa EUR

Rentabilidad (% sin anualizar)	Acumulado 2024	Trimestral				Anual			
		Último trim (0)	Trim-1	Trim-2	Trim-3	2023	2022	2021	2019
<b>Rentabilidad IIC</b>	3,46	1,04	0,83	0,86	0,69	2,78	-3,16	-0,82	6,78

Rentabilidades extremas (i)	Trimestre actual		Último año		Últimos 3 años	
	%	Fecha	%	Fecha	%	Fecha
<b>Rentabilidad mínima (%)</b>	0,00	29-10-2024	-0,04	04-01-2024	-0,71	13-06-2022
<b>Rentabilidad máxima (%)</b>	0,35	25-10-2024	0,35	25-10-2024	0,80	15-06-2022

(i) Sólo se informa para las clases con una antigüedad mínima del periodo solicitado y siempre que no se haya modificado su vocación inversora

Se refiere a las rentabilidades máximas y mínimas entre dos valores liquidativos consecutivos.

La periodicidad de cálculo del valor liquidativo es *diaria*

Recuerde que rentabilidades pasadas no presuponen rentabilidades futuras. Sólo se informa si se ha mantenido una política de inversión homogénea en el período.

Medidas de riesgo (%)	Acumulado 2024	Trimestral				Anual			
		Último trim (0)	Trim-1	Trim-2	Trim-3	2023	2022	2021	2019
<b>Volatilidad(ii) de:</b>									
<b>Valor liquidativo</b>	0,37	0,67	0,08	0,10	0,28	1,24	2,81	1,43	4,32
<b>Ibex-35</b>	13,26	12,94	13,94	14,40	11,63	13,92	19,30	16,23	12,40
<b>Letra Tesoro 1 año</b>	0,11	0,04	0,12	0,12	0,12	0,11	0,07	0,02	0,25
<b>VaR histórico del valor liquidativo(iii)</b>	1,21	1,21	1,24	1,24	0,92	1,29	5,08	5,08	5,76

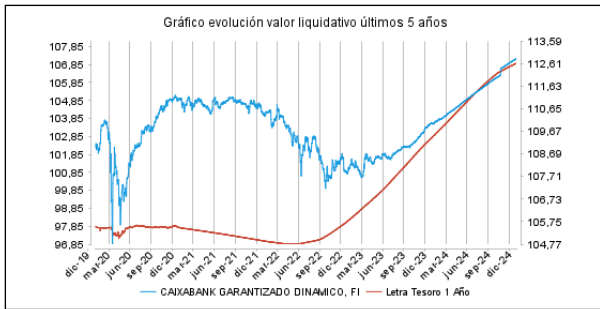
(ii) Volatilidad histórica: Indica el riesgo de un valor en un periodo, a mayor volatilidad mayor riesgo. A modo comparativo se ofrece la volatilidad de distintas referencias. Sólo se informa de la volatilidad para los períodos con política de inversión homogénea.

(iii) VaR histórico del valor liquidativo: Indica lo máximo que se puede perder, con un nivel de confianza del 99%, en el plazo de 1 mes, si se repitiese el comportamiento de la IIC de los últimos 5 años. El dato es a finales del periodo de referencia.

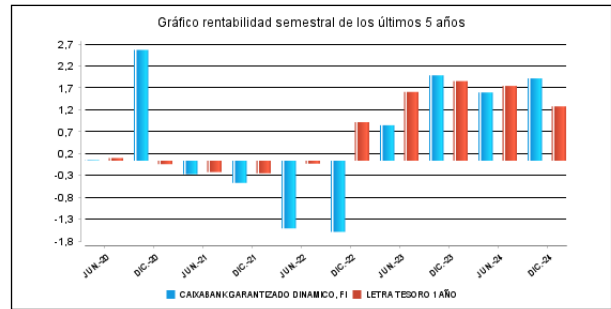
Gastos (% s/ patrimonio medio)	Acumulado 2024	Trimestral				Anual			
		Último trim (0)	Trim-1	Trim-2	Trim-3	2023	2022	2021	2019
<b>Ratio total de gastos (iv)</b>	0,32	0,08	0,08	0,08	0,08	0,32	0,32	0,32	0,32

(iv) Incluye los gastos directos soportados en el periodo de referencia: comisión de gestión sobre patrimonio, comisión de depositario, auditoría, servicios bancarios (salvo gastos de financiación), y resto de gastos de gestión corriente, en términos de porcentaje sobre patrimonio medio del periodo. En el caso de fondos/compartimentos que invierten más de un 10% de su patrimonio en otras IIC este ratio incluye, de forma adicional al anterior, los gastos soportados indirectamente, derivados de esas inversiones, que incluyen las comisiones de suscripción y reembolso. Este ratio no incluye la comisión de gestión sobre resultados ni los costes de transacción por la compraventa de valores.

### Evolución del valor liquidativo últimos 5 años



### Rentabilidad semestral de los últimos 5 años



## B) Comparativa

Durante el periodo de referencia, la rentabilidad media en el periodo de referencia de los fondos gestionados por la Sociedad Gestora se presenta en el cuadro adjunto. Los fondos se agrupan según su vocación inversora.

Vocación inversora	Patrimonio gestionado* (miles de euros)	Nº de partícipes*	Rentabilidad Semestral media**
Renta Fija Euro	28.956.647	1.725.450	3,13
Renta Fija Internacional	3.562.174	616.221	6,14
Renta Fija Mixta Euro	1.262.321	51.810	3,37
Renta Fija Mixta Internacional	3.449.093	119.268	3,07
Renta Variable Mixta Euro	0	0	0,00
Renta Variable Mixta Internacional	1.840.617	66.227	3,83
Renta Variable Euro	728.268	249.798	6,58
Renta Variable Internacional	17.829.885	1.923.866	6,11
IIC de Gestión Pasiva	0	0	0,00
Garantizado de Rendimiento Fijo	216.514	9.243	2,13
Garantizado de Rendimiento Variable	269.031	13.051	1,87
De Garantía Parcial	0	0	0,00
Retorno Absoluto	2.619.828	370.723	3,33
Global	6.683.882	222.245	4,15
FMM a Corto Plazo de Valor Liquidativo Variable	0	0	0,00
FMM a Corto Plazo de Valor Liq. Constante de Deuda Pública	0	0	0,00
FMM a Corto Plazo de Valor Liquidativo de Baja Volatilidad	0	0	0,00
FMM Estándar de Valor Liquidativo Variable	17.880.257	309.848	1,58
Renta Fija Euro Corto Plazo	5.008.175	472.438	2,00
IIC que Replica un Índice	1.274.327	22.889	5,79
IIC con Objetivo Concreto de Rentabilidad No Garantizado	325.091	11.881	2,02
<b>Total fondos</b>	<b>91.906.108</b>	<b>6.184.958</b>	<b>3,61</b>

\*Medias.

\*\*Rentabilidad media ponderada por patrimonio medio de cada FI en el periodo

### 2.3 Distribución del patrimonio al cierre del período (Importes en miles de EUR)

Distribución del patrimonio	Fin período actual		Fin período anterior	
	Importe	% sobre patrimonio	Importe	% sobre patrimonio
(+) INVERSIONES FINANCIERAS	36.700	67,96	102.747	98,18
* Cartera interior	36.700	67,96	6.877	6,57
* Cartera exterior	0	0,00	110.902	105,98
* Intereses de la cartera de inversión	0	0,00	-15.032	-14,36

Distribución del patrimonio	Fin período actual		Fin período anterior	
	Importe	% sobre patrimonio	Importe	% sobre patrimonio
* Inversiones dudosas, morosas o en litigio	0	0,00	0	0,00
(+) LIQUIDEZ (TESORERÍA)	17.337	32,10	3.232	3,09
(+/-) RESTO	-33	-0,06	-1.332	-1,27
TOTAL PATRIMONIO	54.004	100,00 %	104.647	100,00 %

Notas:

El período se refiere al trimestre o semestre, según sea el caso.

Las inversiones financieras se informan a valor e estimado de realización.

## 2.4 Estado de variación patrimonial

	% sobre patrimonio medio			% variación respecto fin período anterior
	Variación del período actual	Variación del período anterior	Variación acumulada anual	
PATRIMONIO FIN PERIODO ANTERIOR (miles de EUR)	104.647	107.496	107.496	
± Suscripciones/ reembolsos (neto)	-57,84	-4,23	-57,93	1.069,57
- Beneficios brutos distribuidos	0,00	0,00	0,00	0,00
± Rendimientos netos	1,92	1,55	3,45	7,23
(+) Rendimientos de gestión	2,10	1,70	3,78	5,35
+ Intereses	0,88	-0,54	0,23	-238,44
+ Dividendos	0,00	0,00	0,00	0,00
± Resultados en renta fija (realizadas o no)	0,83	2,21	3,15	-67,99
± Resultados en renta variable (realizadas o no)	0,00	0,00	0,00	0,00
± Resultados en depósitos (realizadas o no)	0,00	0,00	0,00	0,00
± Resultado en derivados (realizadas o no)	0,39	0,03	0,40	878,48
± Resultado en IIC (realizados o no)	0,00	0,00	0,00	0,00
± Otros resultados	0,00	0,00	0,00	0,00
± Otros rendimientos	0,00	0,00	0,00	0,00
(-) Gastos repercutidos	-0,18	-0,15	-0,33	-12,18
- Comisión de gestión	-0,14	-0,14	-0,28	-13,14
- Comisión de depositario	-0,02	-0,01	-0,03	-13,14
- Gastos por servicios exteriores	-0,01	0,00	-0,01	21,81
- Otros gastos de gestión corriente	0,00	0,00	0,00	-48,39
- Otros gastos repercutidos	-0,01	0,00	-0,01	7,23
(+) Ingresos	0,00	0,00	0,00	169,07
+ Comisiones de descuento a favor de la IIC	0,00	0,00	0,00	0,00
+ Comisiones retrocedidas	0,00	0,00	0,00	0,00
+ Otros ingresos	0,00	0,00	0,00	169,07
PATRIMONIO FIN PERIODO ACTUAL (miles de EUR)	54.004	104.647	54.004	

Nota: El período se refiere al trimestre o semestre, según sea el caso.

### 3. Inversiones financieras

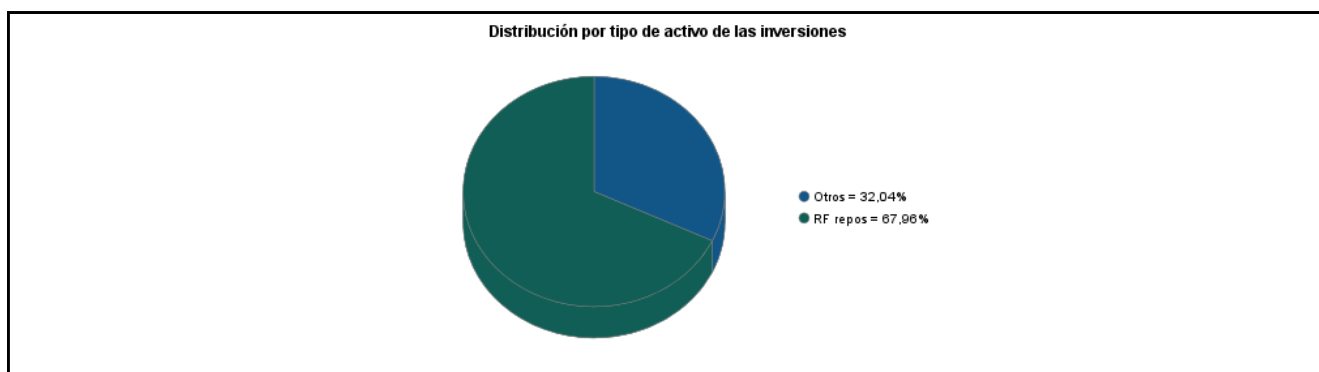
#### 3.1 Inversiones financieras a valor estimado de realización (en miles de EUR) y en porcentaje sobre el patrimonio, al cierre del periodo

Descripción de la inversión y emisor	Periodo actual		Periodo anterior	
	Valor de mercado	%	Valor de mercado	%
TOTAL RENTA FIJA COTIZADA	0	0,00	6.298	6,02
TOTAL ADQUISICIÓN TEMPORAL DE ACTIVOS	36.700	67,96	0	0,00
TOTAL RENTA FIJA	36.700	67,96	6.298	6,02
TOTAL INVERSIONES FINANCIERAS INTERIOR	36.700	67,96	6.298	6,02
TOTAL RENTA FIJA COTIZADA	0	0,00	110.607	105,69
TOTAL RENTA FIJA	0	0,00	110.607	105,69
TOTAL INVERSIONES FINANCIERAS EXTERIOR	0	0,00	110.607	105,69
TOTAL INVERSIONES FINANCIERAS	36.700	67,96	116.904	111,71

Notas: El período se refiere al final del trimestre o semestre, según sea el caso.

Los productos estructurados suponen un 0,00% de la cartera de inversiones financieras del fondo o compartimento.

#### 3.2 Distribución de las inversiones financieras, al cierre del período: Porcentaje respecto al patrimonio total



#### 3.3 Operativa en derivados. Resumen de las posiciones abiertas al cierre del periodo (importes en miles de EUR)

Subyacente	Instrumento	Importe nominal comprometido	Objetivo de la inversión
TOTAL DERECHOS		0	
TOTAL OBLIGACIONES		0	

### 4. Hechos relevantes

	SI	NO
a. Suspensión temporal de suscripciones/reembolsos		X
b. Reanudación de suscripciones/reembolsos		X
c. Reembolso de patrimonio significativo		X
d. Endeudamiento superior al 5% del patrimonio	X	
e. Sustitución de la sociedad gestora		X
f. Sustitución de la entidad depositaria		X
g. Cambio de control de la sociedad gestora		X
h. Cambio en elementos esenciales del folleto informativo		X
i. Autorización del proceso de fusión	X	
j. Otros hechos relevantes	X	

### 5. Anexo explicativo de hechos relevantes

D) CaixaBank Asset Management SGIIC, SAU, como Entidad Gestora de dicho Fondo, comunica que el día 4 de

septiembre de 2024 se produjo un descubierto en cuenta que se tradujo en un endeudamiento superior al 5% del patrimonio, situándose en el 8,1% en el día mencionado. La situación quedó regularizada el 5 de septiembre de 2024.

I) Autorizar, a solicitud de CAIXABANK ASSET MANAGEMENT SGIIC, S.A., como entidad Gestora, y de CECABANK, S.A., como entidad Depositaria, la fusión por absorción de CAIXABANK DEUDA PUBLICA ESPAÑA ITALIA 2024, FI (inscrito en el correspondiente registro de la CNMV con el número 5651), CAIXABANK RENTAS EURIBOR, FI (inscrito en el correspondiente registro de la CNMV con el número 5023), CAIXABANK GARANTIZADO DINAMICO, FI (inscrito en el correspondiente registro de la CNMV con el número 5066), CAIXABANK GARANTIZADO SELECCION XII, FI (inscrito en el correspondiente registro de la CNMV con el número 5085), por CAIXABANK INTERES 5, FI (inscrito en el correspondiente registro de la CNMV con el número 5677).

J) CaixaBank Asset Management SGIIC, SAU, Entidad Gestora de dicho Fondo, comunica que el pasado 4 de noviembre de 2024 se alcanzó el vencimiento de la garantía de este Fondo, estimándose cumplidos los objetivos y vocación preestablecidos, y habiéndose obtenido en esa misma fecha (04/11/2024) una revalorización del 6,58%, respecto del valor liquidativo del último día del periodo de comercialización inicial, 28 de octubre de 2016, lo que supone una TAE del 0,80%.

Tal y como se indica en el folleto explicativo, hasta el momento que se modifique la política inversora el patrimonio del Fondo estará invertido en liquidez o en activos monetarios con el propósito de mantener estable el valor liquidativo.

## 6. Operaciones vinculadas y otras informaciones

	SI	NO
a. Partícipes significativos en el patrimonio del fondo (porcentaje superior al 20%)		X
b. Modificaciones de escasa relevancia en el Reglamento		X
c. Gestora y el depositario son del mismo grupo (según artículo 4 de la LMV)		X
d. Se han realizado operaciones de adquisición y venta de valores en los que el depositario ha actuado como vendedor o comprador, respectivamente		X
e. Se han adquirido valores o instrumentos financieros emitidos o avalados por alguna entidad del grupo de la gestora o depositario, o alguno de éstos ha actuado como colocador, asegurador, director o asesor, o se han prestado valores a entidades vinculadas.		X
f. Se han adquirido valores o instrumentos financieros cuya contrapartida ha sido otra una entidad del grupo de la gestora o depositario, u otra IIC gestionada por la misma gestora u otra gestora del grupo.	X	
g. Se han percibido ingresos por entidades del grupo de la gestora que tienen como origen comisiones o gastos satisfechos por la IIC.		X
h. Otras informaciones u operaciones vinculadas	X	

## 7. Anexo explicativo sobre operaciones vinculadas y otras informaciones

f) El importe total de las adquisiciones en el período es 1.885.179.974,00 EUR. La media de las operaciones de adquisición del período respecto al patrimonio medio representa un 11,37 %.

h) Se han realizado operaciones de adquisición temporal de activos con pacto de recompra con el depositario, compra/venta de IIC propias y otras por un importe en valor absoluto de 178,61 EUR. La media de este tipo de operaciones en el período respecto al patrimonio medio representa un 0,00 %.

## 8. Información y advertencias a instancia de la CNMV

No aplicable

## 9. Anexo explicativo del informe periódico

### 1. SITUACIÓN DE LOS MERCADOS Y EVOLUCIÓN DEL FONDO.

#### a) Visión de la gestora/sociedad sobre la situación de los mercados.

En el segundo semestre de 2024, la economía global mostró signos de desaceleración. En Estados Unidos, el crecimiento del PIB se moderó, cerrando el año con un crecimiento anual del 2.9%. La inflación comenzó a estabilizarse alrededor del nivel del 2.4%. En la Eurozona, el crecimiento ha sido más débil, con un aumento del PIB del 1.5%. China experimentó un crecimiento del 4.8%, afectada por la regulación gubernamental y un mercado inmobiliario enfriándose. Los mercados emergentes han tenido comportamientos dispares, con algunos países beneficiándose de los precios más altos de algunas materias primas, mientras que otros han tenido que afrontar inestabilidades políticas.

En esta segunda parte del año 2024, los bancos centrales continuaron con las políticas de relajación de tipos. La Reserva Federal de EE.UU. ha reducido sus tipos hasta el 4.5% desde el 5.5%, enfocándose en apoyar el crecimiento económico. El Banco Central Europeo, por su parte, ha reducido los tipos de interés al 3% en este segundo semestre buscando también estimular la economía de la Eurozona. En mercados emergentes, Turquía lideró las bajadas de tipos con una reducción de 250 puntos básicos. El Banco de Japón mantuvo su política monetaria ultra laxa, buscando alcanzar su objetivo de inflación del 2% a pesar de realizar una subida de tipos en el mes de Julio.

Respecto a las tensiones geopolíticas, la elección de Lai Ching-te en Taiwán intensificó las tensiones con China, que declaró que se podía calificar este hecho como una cuestión de "guerra o paz". Por su parte, el conflicto en Ucrania ha continuado afectando la estabilidad global ya que sigue siendo una fuente de incertidumbre respecto a cuál pueda ser su conclusión, especialmente tras la elección de Donal Trump. En oriente medio, las tensiones entre Israel y Hamas, con la intervención de Irán, se intensificaron llevando a una mayor inestabilidad militar en la región tras la invasión del Líbano por parte de Israel. Por otro lado, y en relación con el calentamiento global, la cumbre climática COP29 en Sudáfrica llegó a una conclusión sin precedentes respecto a los compromisos a adoptar en las principales economías para reducir las emisiones, con el cono sur exigiendo fondos equitativos para poder avanzar en la transición energética.

Respecto al mercado de renta fija, el año ha sido positivo, con rentabilidades atractivas en los bonos. Los recortes de tipos de la Reserva Federal han contribuido a un entorno favorable para estos mercados. Los bonos corporativos han tenido el mejor comportamiento, y dentro de estos, los bonos de alto rendimiento (high yield) han subido alrededor de un 8% en el conjunto del año tanto en EEUU como en Europa.

Este fondo hasta su vencimiento en noviembre de 2024, tenía una cartera a vencimiento compuesta por bonos y OTCs sobre el Euribor que se vio afectada en su valoración por los movimientos de las rentabilidades y los tipos de interés de la zona euro y por los movimientos de la volatilidad. El movimiento a la baja de los tipos de interés ha generado la revalorización de las emisiones de deuda pública y por tanto, el comportamiento positivo del fondo en el periodo.

#### b) Decisiones generales de inversión adoptadas.

Las inversiones realizadas han ido encaminadas a cumplir con el objetivo de rentabilidad garantizado del fondo hasta el vencimiento de la garantía en noviembre 2024.

#### c) Índice de referencia.

N/A

#### d) Evolución del Patrimonio, partícipes, rentabilidad y gastos de la IIC.

Durante el periodo el patrimonio del fondo ha variado en un -48,39% y el número de partícipes en un -40,67%. Los gastos directos soportados por el fondo han sido del 0,163% y los gastos indirectos el 0%. La rentabilidad del fondo ha sido del 1,88%, superior a la Letra del Tesoro, del 1,24%.

#### e) Rendimiento del fondo en comparación con el resto de fondos de la gestora.

La rentabilidad del fondo ha sido superior a la media de los fondos con la misma vocación inversora, de 1,87%.

### 2. INFORMACION SOBRE LAS INVERSIONES.

#### a) Inversiones concretas realizadas durante el periodo.

Hasta el momento del vencimiento de la garantía del fondo, la cartera estaba constituida por renta fija pública italiana, con duración próxima al vencimiento e instrumentos derivados cuya evolución está en función del Euribor 3 meses. Tras su vencimiento, las inversiones realizadas han tenido como fin adecuar la cartera a los movimientos de salida de partícipes en el periodo, y se está realizando inversión en Repos. No se aplicará comisión de reembolso a los reembolsos obligatorios.

#### b) Operativa de préstamo de valores.

N/A

#### c) Operativa en derivados y adquisición temporal de activos.

El fondo, hasta su vencimiento, invirtió en derivados con la finalidad de alcanzar el objetivo de rentabilidad garantizada. Las contrapartidas de los derivados eran Caixabank, BNP, BBVA y Santander. El grado medio de apalancamiento del periodo



ha sido del 0%.

d) Otra información sobre inversiones.

La remuneración de la liquidez mantenida por la IIC ha sido de 4,36%.

### 3. EVOLUCIÓN DEL OBJETIVO CONCRETO DE RENTABILIDAD.

El fondo alcanzó cómodamente el valor liquidativo garantizado en el momento de su vencimiento.

### 4. RIESGO ASUMIDO POR EL FONDO.

La volatilidad de un 0,37% ha sido superior a la de la letra del tesoro.

### 5. EJERCICIO DERECHOS POLÍTICOS.

N/A

### 6. INFORMACIÓN Y ADVERTENCIAS CNMV.

N/A

### 7. ENTIDADES BENEFICIARIAS DEL FONDO SOLIDARIO E IMPORTE CEDIDO A LAS MISMAS.

N/A

### 8. COSTES DERIVADOS DEL SERVICIO DE ANÁLISIS.

N/A

### 9. COMPARTIMENTOS DE PROPOSITO ESPECIAL (SIDE POCKETS).

N/A

### 10. PERSPECTIVAS DE MERCADO Y ACTUACION PREVISIBLE DEL FONDO.

En la asignación de activos el panorama para el primer semestre del año es atractivo. A pesar del buen comportamiento de las bolsas durante el año 2024, el crecimiento económico, los beneficios empresariales, el gasto del consumidor y el entorno de tipos favorece un comienzo de año atractivo para los activos de riesgo. Aun así, la política abre nuevos riesgos, por lo que no descartamos la necesidad de un enfoque más táctico a lo largo de las próximas semanas. El crecimiento nominal mantiene el crecimiento de los beneficios, y, aunque podamos sufrir reveses en los tipos largos, la retórica de los Bancos Centrales y la caída del precio del petróleo deberían limitar los daños, mientras que la ampliación del crecimiento permite un entorno de diferenciales de crédito y periféricos, favorable.

Esperamos una mayor pendiente de la curva de tipos, provocada por una ligera bajada de los cortos y unos largos presionando al alza. Esto debería recoger un entorno de crecimiento resiliente y una inflación controlada, aunque a niveles más altos que en anteriores ciclos. La política abre varios escenarios de "cara o cruz" no siendo posible anticipar el resultado. La toma de posesión de Donald Trump y las distintas alternativas que pueda adoptar marcarán los próximos meses. Si vemos una versión de Trump desreguladora y con bajadas de impuestos favorecerá a los mercados en general, especialmente a la divisa y a la renta variable, aunque con un difícil equilibrio con el mercado americano de deuda que se tensionará incorporando presión a la renta variable. Si vemos la versión más enfocada en política anti inmigratoria y de aplicación de aranceles de forma brusca podremos asistir a una corrección fuerte de las bolsas en base a una preocupación tanto por el crecimiento como por el efecto sobre los precios. En cualquier caso, pensamos que estas fuerzas contrarias limitarán la propia actuación de políticas económicas muy agresivas.

Las inversiones que se realicen irán encaminadas a gestionar la liquidez del fondo y estabilizar su valor liquidativo.

## 10. Detalle de inversiones financieras

Descripción de la inversión y emisor	Divisa	Periodo actual		Periodo anterior	
		Valor de mercado	%	Valor de mercado	%
ES00000126B2 - DEUDA SPAIN GOVERNMENT BON 2,750 2024-10-31	EUR	0	0,00	6.298	6,02
Total Deuda Pública Cotizada menos de 1 año		0	0,00	6.298	6,02
<b>TOTAL RENTA FIJA COTIZADA</b>		0	0,00	6.298	6,02
ES0000011868 - REPO SPAIN GOVERNMENT BO 2,80 2025-01-02	EUR	36.700	67,96	0	0,00
<b>TOTAL ADQUISICIÓN TEMPORAL DE ACTIVOS</b>		36.700	67,96	0	0,00
<b>TOTAL RENTA FIJA</b>		36.700	67,96	6.298	6,02
<b>TOTAL INVERSIONES FINANCIERAS INTERIOR</b>		36.700	67,96	6.298	6,02
IT0005001547 - DEUDA ITALY BUONI POLIENNA 3,750 2024-09-01	EUR	0	0,00	110.607	105,69
Total Deuda Pública Cotizada menos de 1 año		0	0,00	110.607	105,69
<b>TOTAL RENTA FIJA COTIZADA</b>		0	0,00	110.607	105,69
<b>TOTAL RENTA FIJA</b>		0	0,00	110.607	105,69
<b>TOTAL INVERSIONES FINANCIERAS EXTERIOR</b>		0	0,00	110.607	105,69
<b>TOTAL INVERSIONES FINANCIERAS</b>		36.700	67,96	116.904	111,71

Notas: El período se refiere al final del trimestre o semestre, según sea el caso.

Los productos estructurados suponen un 0,00% de la cartera de inversiones financieras del fondo o compartimento.

## 11. Información sobre la política de remuneración

1) Datos cuantitativos:

· Remuneración total abonada por la SGIIC a su personal desglosada en:

- Remuneración Fija: 19.194.809 €
- Remuneración Variable: 3.184.433 €

· Número de beneficiarios (se especificará el número total de empleados y, dentro de éstos, el número de beneficiarios de remuneración variable).

- Número total de empleados: 292
- Número de beneficiarios: 251

· Remuneración ligada a la comisión de gestión variable de la IIC, indicando que no existe para aquellas IIC que no apliquen este tipo de remuneración.

· No existe este tipo de remuneración

· Remuneración desglosada en:

· Altos cargos: indicando el número de personas incluidas en esta categoría y desglosando en remuneración fija y variable.

o Número de personas: 9

- o Remuneración Fija: 1.580.713 €
- o Remuneración Variable: 455.457 €

· Empleados cuya actuación tenga una incidencia material en el perfil de riesgo de la IIC (en el entendido de que todas las SGIIC cuentan con empleados dentro de este grupo): indicando el número de personas incluidas en esta categoría y desglosando en remuneración fija y variable:

o Número de personas: 8

- o Remuneración Fija: 1.195.946 €
- o Remuneración Variable: 419.251 €

2) Contenido cualitativo:

La política de remuneración de Caixabank Asset Management SGIIC, S.A.U constituye un aspecto fundamental de su gobierno corporativo, dada la potencial influencia que las prácticas de remuneración pueden ejercer sobre el perfil de riesgo de la SGIIC y de las IIC que gestiona, así como sobre los potenciales conflictos de interés, todo ello de acuerdo con la normativa sectorial aplicable.

Caixabank Asset Management SGIIC, S.A.U. como SGIIC y prestadora de servicios de inversión, requiere dotarse de unas políticas adecuadas de remuneración, tanto en relación con los altos directivos, los tomadores de riesgo y las personas que ejerzan funciones de control, como en general con el resto del personal de la Entidad.

En función de lo anterior, Caixabank Asset Management SGIIC, S.A.U. cuenta con una política de remuneración a sus empleados acorde con una gestión racional y eficaz del riesgo, y la normativa aplicable a las IIC,s gestionadas. Dicha política es consistente con la estrategia empresarial, los objetivos, los valores y los intereses a largo plazo propios y de las instituciones de inversión colectiva que gestiona, de sus partícipes o accionistas, y del interés público, e incluye medidas

para evitar los conflictos de interés.

La política de compensación total está orientada a impulsar comportamientos que aseguren la generación de valor a largo plazo y la sostenibilidad de los resultados en el tiempo.

La proporción de la remuneración variable con respecto a la remuneración fija anual es, en general, relativamente reducida. La proporción del componente fijo de la remuneración permite la aplicación de una política flexible de remuneración variable, que incluye la posibilidad, en los casos previstos en la Política, de no abonar cantidad alguna de remuneración variable en un determinado ejercicio.

En caso de que los profesionales que realicen funciones de control tengan remuneración variable, sus objetivos no deben incluir retos de negocio a nivel individual, del área o de las IIC gestionadas, a fin de asegurar su independencia sobre las áreas que supervisan

Se prohíbe a los profesionales de CaixaBank AM el uso de estrategias personales de cobertura y aseguramiento de sus remuneraciones o de las obligaciones con ellas relacionadas, con la finalidad de menoscabar la alineación con el perfil de riesgo implícito en dicha estructura de remuneración.

La remuneración variable para los profesionales de CaixaBank AM está orientada a impulsar comportamientos que aseguren la generación de valor a largo plazo y a la sostenibilidad de los resultados en el tiempo, y se basa en el mix de remuneración (proporcionalidad entre remuneración fija y variable, anteriormente descrita) y en la medición del desempeño. En ningún caso, la remuneración variable estará vinculada única y directamente a decisiones individuales de gestión o criterios que incentiven la asunción de riesgos incompatible con el perfil de riesgo de la Entidad o sus normas en materia de conducta o conflictos de intereses, las IIC que gestiona y sus partícipes.

La determinación de la remuneración variable se basa en una combinación de la medición del desempeño individual, del área, unidad de negocio o IIC concernidas (en la medida en que sea de aplicación), teniendo en cuenta criterios cuantitativos (financieros) y cualitativos (no financieros) fijados a nivel de la Entidad, de área, o individualmente según proceda.

Asimismo, el pago de la remuneración variable no se efectúa a través de vehículos o métodos que puedan facilitar la elusión de las normas contenidas en la Política.

## **12. Información sobre las operaciones de financiación de valores, reutilización de las garantías y swaps de rendimiento total (Reglamento UE 2015/2365)**

Apartado 11: Información sobre las operaciones de financiación de valores, reutilización de las garantías y swaps de rendimiento total (Reglamento UE 2015/2365).

1) Datos globales:

a) Importe de los valores y materias primas en préstamo.

N/A.

b) importe en activos comprometidos de tipo OFV:

A fecha fin de periodo hay adquisiciones temporales de activos por importe de 36.699.617,54 € que representa un 100,00% sobre los activos gestionados por la IIC.

2) Datos relativos a la concentración:

a) Emisor de la garantía real de las OFV realizadas:

spain government bond

b) Contraparte de cada tipo de OFV:

CAIXABANK

3) Datos de transacción agregados correspondientes a cada tipo de OFV y de permutas de rendimiento total, que se desglosarán por separado con arreglo a las categorías siguientes:

a) Tipo y calidad de la garantía:

N/A.

b) Vencimiento de la garantía:

N/A.

c) Moneda de la garantía:

N/A

d) Vencimiento de las OFV:

Entre un día y una semana.

e) País en el que se hayan establecido las contrapartes:

ESPAÑA

f) Liquidación y compensación:

Entidad de contrapartida central.

4) Datos sobre reutilización de las garantías:

a) Porcentaje de la garantía real recibida que se reutiliza:

N/A.

b) Rendimiento para la IIC de la reinversión de la garantía en efectivo:

N/A.

5) Custodia de las garantías reales recibidas por la IIC:

N/A.

6) Custodia de las garantías reales concedidas por la IIC:

N/A.

7) Datos sobre el rendimiento y coste:

N/A.