

Grupo INYPSA

RESULTADOS PRIMER TRIMESTRE 2011

Madrid, 12 de Mayo de 2011

40 años juntos *inypsa*

informes y proyectos

c/General Díaz Porlier, 49
28001 Madrid
T.: +34 911 211 700
F.: +34 914 021 609
E.: inypsa@inypsa.es
W.: www.inypsa.es



Pabellón de España.
Gestión de la Construcción,
Operación, Mantenimiento,
Desmantelamiento y Reciclaje.



inypsa

INDICE

1	Resumen Ejecutivo	2
2	Principales Magnitudes	2
3	Análisis Cuenta de Resultados	2
3.1	Ventas.....	2
3.2	EBITDA	3
3.3	Resultado Neto Atribuible	3
3.4	Contratación	3
3.5	Situación general del mercado	4
4	Ventas por segmentos geográficos	4
5	Otros Acontecimientos	4
6	Hechos Significativos	5
7	Información Bursátil	5
8	Hechos Posteriores de Interés	5

1 Resumen Ejecutivo

Destacamos en el primer trimestre de 2011:

- La Producción ha ascendido a 9.560 miles de euros.
- El EBITDA ha ascendido a -142 miles de euros, que incluyen unos gastos de reestructuración no recurrentes por importe de 236 miles de euros.
- El Resultado Neto Atribuible ha ascendido a -741 miles de euros.
- La contratación durante el primer trimestre del ejercicio ha ascendido a 2.860 miles de euros.
- El Grupo mantiene una cartera de 122.270 miles de euros pertenecientes, en su mayoría, a proyectos plurianuales.

2 Principales Magnitudes

Grupo INYPSA Consolidado	1T11 (k€)	1T10 (k€)
Cifra de Negocios	9.560	18.986
EBITDA	-142	916
Resultado Neto Atribuible	-741	60
Contratación	2.860	22.192
Cartera	122.270 ¹⁾	147.710

1) De la cartera total de 122.270 k€, aprox. 50.000 k€ serán ejecutados en los próximos 24 meses.

3 Análisis Cuenta de Resultados

3.1 Ventas

Las ventas en el primer trimestre de 2011 han alcanzado 9.560 k€, que aunque representa una significativa disminución con respecto al mismo trimestre del año 2010, las magnitudes no resultan del todo comparables ya que la cifra del 2010 se vio afectada muy positivamente (7.020 k€) por la construcción del Pabellón de España en la Expo de Shangai.

Además a esta circunstancia se le añaden otras de magnitud significativa:

- Coyuntura general en los mercados españoles con una paralización de la práctica totalidad de nuevos contratos con la Administración Pública por falta de presupuesto.
- Condiciones desfavorables en el mercado de las energías renovables por la entrada en vigor del nuevo Real Decreto-ley 14/2010, de 23 de diciembre, por el que se establecían medidas urgentes para la corrección del déficit tarifario del sector eléctrico, y que limita tanto la producción, como el precio del kilowatio-hora, lo que afecta en gran medida la cifra de negocio de Coria Solar, S.L.U.
- Inestabilidad política en el norte de África, que está ralentizando el arranque de los nuevos contratos adjudicados en Argelia.

- Ralentización de la consolidación de las oportunidades detectadas en STEREOCARTO en República Dominicana y Ecuador.

3.2 EBITDA

La disminución experimentada en el EBITDA, en comparación con los datos de los tres primeros meses del ejercicio 2010, se debe, principalmente, a las incidencias comentadas anteriormente de menores ventas, que han repercutido directamente en una disminución del resultado.

Por otro lado, la situación de crisis y consecuente paralización del negocio en los mercados nacionales ha obligado a realizar un esfuerzo económico importante para acelerar el desarrollo de negocio en los mercados internacionales.

Además se ha incurrido en unos gastos de reestructuración no recurrentes por importe de 236 miles de euros en los tres primeros meses del año.

3.3 Resultado Neto Atribuible

Como consecuencia de los factores descritos anteriormente el resultado neto atribuible del período se ha reducido hasta los -741 miles de euros.

3.4 Contratación

Los principales contratos **nacionales** adjudicados y firmados durante el periodo han sido:

- o INYPSA: servicio para el mantenimiento y mejora del inventario de vertidos en la Cuenca del Tajo, por importe de 563 miles de euros;
- o INYPSA: mantenimiento de las instalaciones de climatización del aeropuerto de Palma de Mallorca, por importe de 391 miles de euros;
- o INYPSA: contrato de servicios, de gestión y mantenimiento de la oficina de rehabilitación de vivienda, situada en el área 03-Norte de Buitrago de Lozoya, por importe de 336 miles de euros;
- o INYPSA: ampliación del contrato de servicios de apoyo para el desarrollo y mantenimiento de la gestión operativa del plan de dinamización del alquiler de viviendas (Plan Alquila), por importe de 149 miles de euros;
- o INYPSA: due diligence técnica financiera de la concesión 105 depuradoras zona P3 Pirineos de Aragón, 147 miles de euros;
- o INYPSA: auditoría y supervisión de edificación singular, por importe de 114 miles de euros;
- o CARTOGESA: estudios informativos cartográficos para diversas autovías en la CCAA de Castilla León, por importe de 30 miles de euros.

Los principales contratos **internacionales** adjudicados y firmados durante el periodo han sido:

- o INYPSA: ampliación de la contratación de servicios de consultoría para elaborar los planes reguladores de los once cantones de la provincia de Guanacaste en Costa Rica y su Plan Regional, por importe de 154 miles de euros;
- o INYPSA: diseño de instrumentos técnico-metodológicos para fortalecer la gestión administrativa y los mecanismos de control, sobre la gestión que realizan los miembros de las Juntas de Educación y Administrativas (Costa Rica), por importe de 107 miles de euros;
- o INYPSA : Forensic Science Laboratory (Ghana), por importe de 83 miles de euros;

- o CARTOGESA: vuelo, trabajos de campo y cartografía para la conducción de agua y planes de regadío en la región de la presa Nandipore (Kenia), por importe de 90 miles de euros;
- o STEREOCARTO: Contrato por el alquiler del láser ALS-50 por importe de 100 miles de euros.

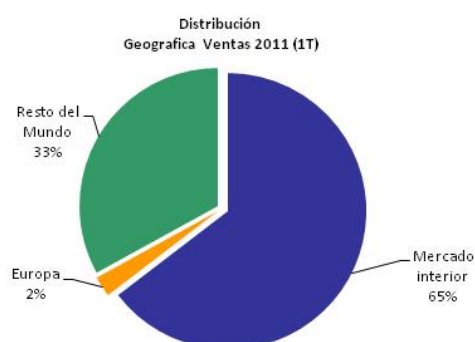
3.5 Situación general del mercado

El Grupo mantiene una perspectiva cautelosa para el ejercicio 2011, sobre todo debido a los recortes en inversión pública anunciados por el Gobierno de España y al consecuente incremento de la competencia en las licitaciones.

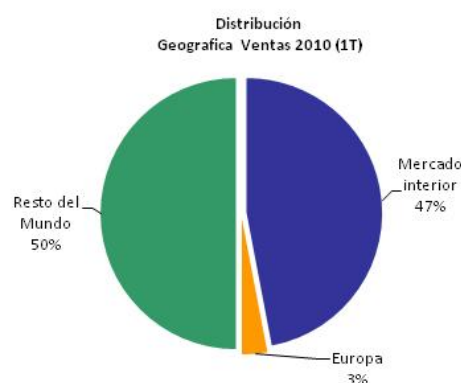
Sin embargo, la apuesta realizada por el Grupo INYPSA por la internacionalización y por el enfoque hacia proyectos de prestación de servicios y apoyo a la administración, ha permitido al Grupo reducir su exposición ante posibles paralizaciones o retrasos de proyectos de inversión pública en España.

4 Ventas por segmentos geográficos

A continuación presentamos la distribución de las ventas por segmentos geográficos:



España65%
Internacional.....35%



España47%
Internacional.....53%

Si se desconsideran las ventas del proyecto del Pabellón de la Expo de Shangai en el 1T 2010 (7.020 k€), el porcentaje ajustado de las ventas internacionales asciende a 26%, lo que redunda en un crecimiento de este porcentaje en el 1T 2011 de 9 puntos porcentuales.

5 Otros Acontecimientos

No se han producido otros acontecimientos significativos en el primer trimestre de este ejercicio.

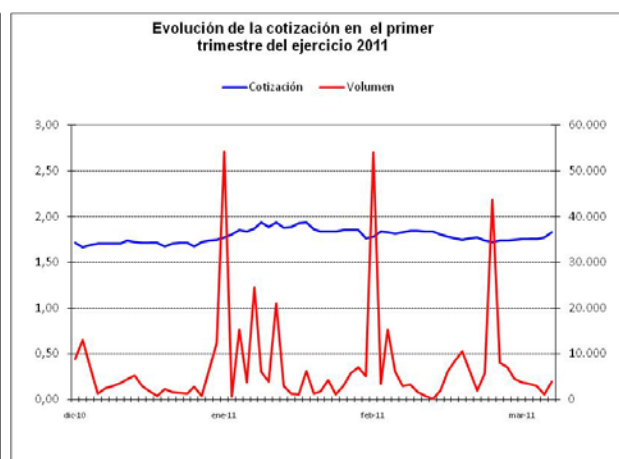
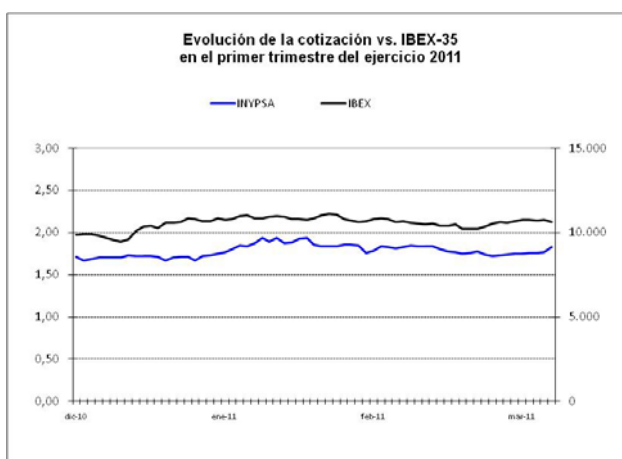
6 Hechos Significativos

- o **4 de enero de 2011:** La sociedad comunica la Información trimestral de operaciones sobre acciones propias al amparo del contrato de liquidez.
- o **28 de febrero de 2011:** La sociedad remite información sobre los resultados del segundo semestre de 2010.
- o **28 de febrero de 2011:** El Grupo INYPSA cierra 2010 con ventas netas de 62,12 millones de euros y un EBITDA de 4,01 millones de euros.
- o **28 de febrero de 2011:** la Sociedad remite el Informe Anual de Gobierno Corporativo del ejercicio 2010.
- o **5 de abril de 2011:** La sociedad comunica la información trimestral de operaciones sobre acciones propias al amparo del contrato de liquidez.

7 Información Bursátil

Cotización de la acción del primer trimestre del 2011:

La acción	Final	Inicial	Variación
INYPSA	1,83	1,72	6,4%
IBEX-35	10.644	9.859	8,0%



8 Hechos Posteriores de Interés

No se han producido hechos posteriores al 31 de marzo de 2011 significativos hasta la fecha de emisión de esta Información Financiera Intermedia.