

## INVERSIONES NAIRA, SICAV, S.A.

Nº Registro CNMV: 2590

Informe Semestral del Segundo Semestre 2024

Gestora: [Denominación de Gestora no encontrada]  
DELOITTE, S.L.

Depositario: UBS AG, SUCURSAL EN ESPAÑA

Auditor:

Grupo Gestora: Grupo Depositario: UBS Rating Depositario: A (FITCH)

El presente informe, junto con los últimos informes periódicos, se encuentran disponibles por medios telemáticos en [www.inversionesnairasicav.es](http://www.inversionesnairasicav.es).

La Sociedad de Inversión o, en su caso, la Entidad Gestora atenderá las consultas de los clientes, relacionada con la IIC en:

### Dirección

C/ FERNANDO EL SANTO, 23, 28010 MADRID

### Correo Electrónico

[inaira@inversionesnairasicav.es](mailto:inaira@inversionesnairasicav.es)

Asimismo cuenta con un departamento o servicio de atención al cliente encargado de resolver las quejas y reclamaciones. La CNMV también pone a su disposición la Oficina de Atención al Inversor (902 149 200, e-mail: [inversores@cnmv.es](mailto:inversores@cnmv.es)).

## INFORMACIÓN SICAV

Fecha de registro: 31/10/2002

### 1. Política de inversión y divisa de denominación

#### Categoría

Tipo de sociedad: sociedad que invierte mayoritariamente en otros fondos y/o sociedades Vocación inversora: Global

Perfil de Riesgo: 3 en una escala del 1 al 7.

La sociedad cotiza en el Mercado Alternativo Bursátil.

#### Descripción general

Política de inversión: La Sociedad invertirá al menos un 50% de su activo en acciones y participaciones de otras IIC financieras que sean activo apto, armonizadas o no, pertenecientes o no al grupo de la Gestora. La Sociedad podrá invertir, yasea de manera directa o indirecta a través de IICs, en activos de renta variable y renta fija u otros activos permitidos por la normativa vigente sin que exista predeterminación en cuanto a los porcentajes de exposición en cada clase de activo pudiendo estar la totalidad de su exposición en cualquiera de ellos. Dentro de la renta fija además, se incluyen depósitos a la vista o con vencimiento inferior a un año en entidades de crédito de la UE o de estados miembros de la OCDE sujetos a supervisión prudencial e instrumentos del mercado monetario no cotizados, que sean líquidos. Se podrá invertir hasta un máximo conjunto del 10% del patrimonio en activos que podrían introducir un mayor riesgo que el resto de las inversiones por sus características. No existe objetivo predeterminado ni límites máximos en lo que se refiere a la distribución de activos por tipo de emisor (público o privado), ni por rating de emisión/emisor, ni duración, ni por capitalización bursátil, ni por divisa, ni por sector económico, ni por países. Se podrá invertir en países emergentes. La exposición al riesgo de divisa puede alcanzar el 100% del patrimonio. La Sociedad no tiene ningún índice de referencia en su gestión.

#### Operativa en instrumentos derivados

La metodología aplicada para calcular la exposición total al riesgo de mercado es el método del compromiso

Una información más detallada sobre la política de inversión de la Sociedad se puede encontrar en su folleto informativo.

Divisa de denominación EUR

## 2. Datos económicos

	Periodo actual	Periodo anterior	2024	2023
Índice de rotación de la cartera	0,18	0,09	0,27	0,50
Rentabilidad media de la liquidez (% anualizado)	9,17	5,73	7,44	4,90

Nota: El período se refiere al trimestre o semestre, según sea el caso. En el caso de IIC cuyo valor liquidativo no se determine diariamente, éste dato y el de patrimonio se refieren a los últimos disponibles

### 2.1.b) Datos generales.

Cuando no exista información disponible las correspondientes celdas aparecerán en blanco

	Periodo actual	Periodo anterior
Nº de acciones en circulación	44.634.925,00	44.458.815,00
Nº de accionistas	171,00	169,00
Dividendos brutos distribuidos por acción (EUR)	0,00	0,00

Fecha	Patrimonio fin de periodo (miles de EUR)	Valor liquidativo		
		Fin del período	Mínimo	Máximo
Periodo del informe	129.655	2,9048	2,5585	2,9796
2023	114.935	2,5853	2,3427	2,5853
2022	103.819	2,3428	2,2913	2,7137
2021	119.586	2,6955	2,2933	2,7604

### Cotización de la acción, volumen efectivo y frecuencia de contratación en el periodo del informe

Cotización (€)			Volumen medio diario (miles €)	Frecuencia (%)	Mercado en el que cotiza
Mín	Máx	Fin de periodo			

Comisiones aplicadas en el período, sobre patrimonio medio

	% efectivamente cobrado						Base de cálculo	Sistema de imputación
	Periodo			Acumulada				
	s/patrimonio	s/resultados	Total	s/patrimonio	s/resultados	Total		
Comisión de gestión	0,00		0,00	0,00		0,00	patrimonio	al fondo
Comisión de depositario			0,01			0,02	patrimonio	

## 2.2 Comportamiento

Cuando no exista información disponible las correspondientes celdas aparecerán en blanco

### Rentabilidad (% sin anualizar)

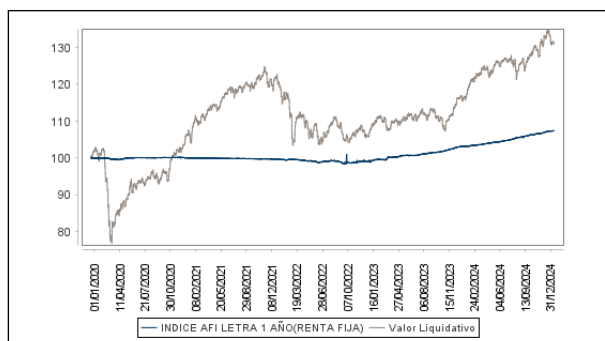
Acumulado 2024	Trimestral				Anual			
	Último trim (0)	Trim-1	Trim-2	Trim-3	2023	2022	2021	2019
12,36	2,59	1,31	1,19	6,84	10,35	-13,09	17,54	15,21

Gastos (% s/ patrimonio medio)	Acumulado 2024	Trimestral				Anual			
		Último trim (0)	Trim-1	Trim-2	Trim-3	2023	2022	2021	2019
Ratio total de gastos (iv)	1,34	0,31	0,32	0,41	0,31	1,23	0,52	1,49	1,54

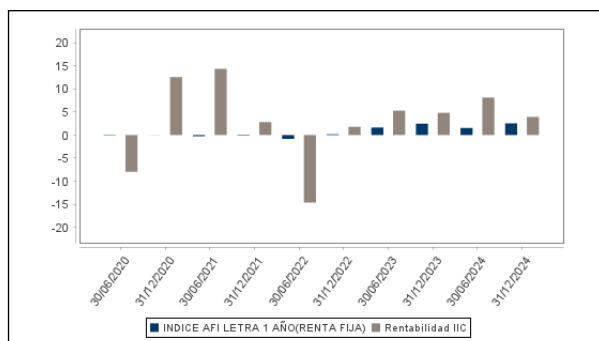
(iv) Incluye los gastos directos soportados en el periodo de referencia: comisión de gestión sobre patrimonio, comisión de depositario, auditoría, servicios bancarios (salvo gastos de financiación), y resto de gastos de gestión corriente, en términos de porcentaje sobre patrimonio medio del periodo. En el caso de fondos/compartimentos que invierten más de un 10% de su patrimonio en otras IIC este ratio incluye, de forma adicional al anterior, los gastos soportados indirectamente, derivados de esas inversiones, que incluyen las comisiones de suscripción y reembolso. Este ratio no incluye la comisión de gestión sobre resultados ni los costes de transacción por la compraventa de valores.

En el caso de inversiones en IIC que no calculan su ratio de gastos, éste se ha estimado para incorporarlo en el ratio de gastos.

### Evolución del valor liquidativo, cotización o cambios aplicados. Ultimos 5 años



### Rentabilidad semestral de los últimos 5 años



## 2.3 Distribución del patrimonio al cierre del período (Importes en miles de EUR)

Distribución del patrimonio	Fin período actual		Fin período anterior	
	Importe	% sobre patrimonio	Importe	% sobre patrimonio
(+) INVERSIONES FINANCIERAS	129.739	100,06	122.457	98,55
* Cartera interior	27.605	21,29	24.413	19,65
* Cartera exterior	102.133	78,77	98.043	78,90
* Intereses de la cartera de inversión	1	0,00	2	0,00
* Inversiones dudosas, morosas o en litigio	0	0,00	0	0,00
(+) LIQUIDEZ (TESORERÍA)	1.999	1,54	1.917	1,54
(+/-) RESTO	-2.084	-1,61	-113	-0,09
<b>TOTAL PATRIMONIO</b>	<b>129.655</b>	<b>100,00 %</b>	<b>124.261</b>	<b>100,00 %</b>

Notas:

El período se refiere al trimestre o semestre, según sea el caso.

Las inversiones financieras se informan a valor e estimado de realización.

## 2.4 Estado de variación patrimonial

	% sobre patrimonio medio			% variación respecto fin período anterior
	Variación del período actual	Variación del período anterior	Variación acumulada anual	
PATRIMONIO FIN PERIODO ANTERIOR (miles de EUR)	124.261	114.935	114.935	
± Compra/ venta de acciones (neto)	0,40	0,00	0,41	17.880,69
- Dividendos a cuenta brutos distribuidos	0,00	0,00	0,00	0,00
± Rendimientos netos	3,87	7,72	11,49	-4.461,01
(+) Rendimientos de gestión	4,08	7,97	11,96	-4.723,44
+ Intereses	0,03	0,03	0,06	10,72
+ Dividendos	0,00	0,00	0,00	0,00
± Resultados en renta fija (realizadas o no)	0,07	0,05	0,12	53,88
± Resultados en renta variable (realizadas o no)	0,00	0,00	0,00	0,00
± Resultados en depósitos (realizadas o no)	0,00	0,00	0,00	0,00
± Resultado en derivados (realizadas o no)	0,00	0,00	0,00	0,00
± Resultado en IIC (realizados o no)	3,55	7,90	11,35	-53,00
± Otros resultados	0,43	-0,01	0,43	-4.735,04
± Otros rendimientos	0,00	0,00	0,00	0,00
(-) Gastos repercutidos	-0,21	-0,28	-0,50	257,40
- Comisión de sociedad gestora	0,00	0,00	0,00	0,00
- Comisión de depositario	-0,01	-0,01	-0,02	1,10
- Gastos por servicios exteriores	-0,16	-0,26	-0,42	-35,20
- Otros gastos de gestión corriente	0,00	0,00	-0,01	8,69
- Otros gastos repercutidos	-0,04	-0,01	-0,05	282,81
(+) Ingresos	0,00	0,03	0,03	5,03
+ Comisiones de descuento a favor de la IIC	0,00	0,00	0,00	0,00
+ Comisiones retrocedidas	0,00	0,00	0,00	5,03
+ Otros ingresos	0,00	0,03	0,03	0,00
± Revalorización inmuebles uso propio y resultados por enajenación inmovilizado	0,00	0,00	0,00	0,00
<b>PATRIMONIO FIN PERIODO ACTUAL (miles de EUR)</b>	<b>129.655</b>	<b>124.261</b>	<b>129.655</b>	

Nota: El período se refiere al trimestre o semestre, según sea el caso.

### 3. Inversiones financieras

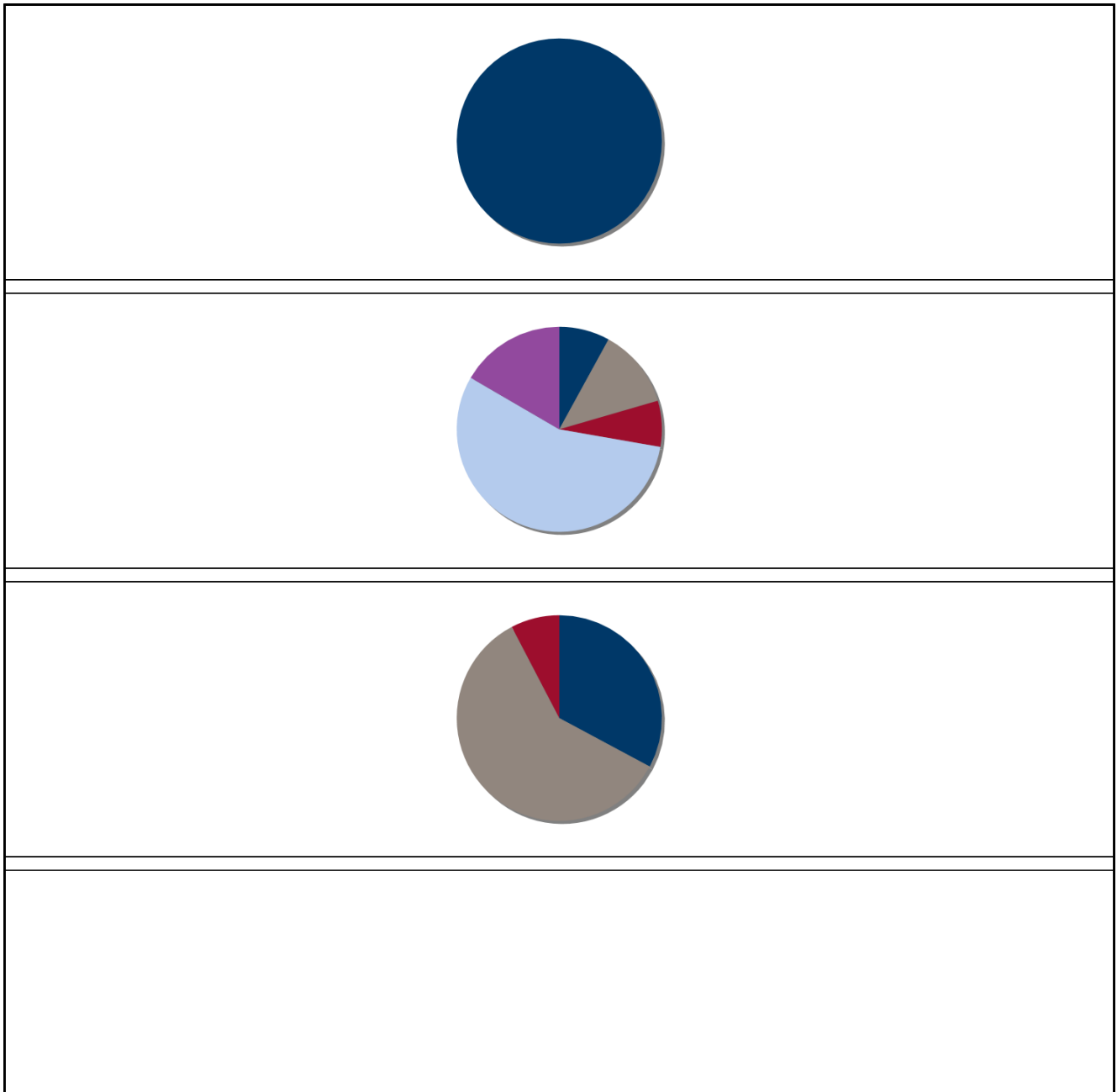
#### 3.1 Inversiones financieras a valor estimado de realización (en miles de EUR) y en porcentaje sobre el patrimonio, al cierre del periodo

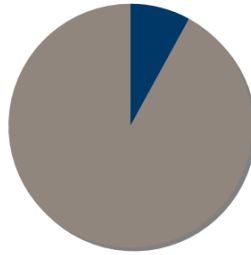
Descripción de la inversión y emisor	Periodo actual		Periodo anterior	
	Valor de mercado	%	Valor de mercado	%
TOTAL ADQUISICIÓN TEMPORAL DE ACTIVOS	10.346	7,98	6.838	5,50
TOTAL RENTA FIJA	10.346	7,98	6.838	5,50
TOTAL IIC	17.259	13,31	17.575	14,14
TOTAL INVERSIONES FINANCIERAS INTERIOR	27.605	21,29	24.413	19,65
TOTAL IIC	102.133	78,77	98.043	78,90
TOTAL INVERSIONES FINANCIERAS EXTERIOR	102.133	78,77	98.043	78,90
TOTAL INVERSIONES FINANCIERAS	129.739	100,06	122.455	98,55

Notas: El período se refiere al final del trimestre o semestre, según sea el caso.

Los productos estructurados suponen un 0,00% de la cartera de inversiones financieras del fondo o compartimento.

#### 3.2 Distribución de las inversiones financieras, al cierre del período: Porcentaje respecto al patrimonio total





### 3.3 Operativa en derivados. Resumen de las posiciones abiertas al cierre del periodo (importes en miles de EUR)

No existen posiciones abiertas en instrumentos financieros derivados al cierre del periodo.

### 4. Hechos relevantes

	SI	NO
a. Suspensión temporal de la negociación de acciones		X
b. Reanudación de la negociación de acciones		X
c. Reducción significativa de capital en circulación		X
d. Endeudamiento superior al 5% del patrimonio		X
e. Cambio en elementos esenciales del folleto informativo		X
f. Imposibilidad de poner más acciones en circulación		X
g. Otros hechos relevantes		X

### 5. Anexo explicativo de hechos relevantes

No Aplicable

### 6. Operaciones vinculadas y otras informaciones

	SI	NO
a. Accionistas significativos en el capital de la sociedad (porcentaje superior al 20%)	X	
b. Modificaciones de escasa relevancia en los Estatutos Sociales		X
c. Gestora y el depositario son del mismo grupo (según artículo 4 de la LMV)		X
d. Se han realizado operaciones de adquisición y venta de valores en los que el depositario ha actuado como vendedor o comprador, respectivamente		X
e. Se han adquirido valores o instrumentos financieros emitidos o avalados por alguna entidad del grupo de la gestora o depositario, o alguno de éstos ha actuado como colocador, asegurador, director o asesor, o se han prestado valores a entidades vinculadas.		X
f. Se han adquirido valores o instrumentos financieros cuya contrapartida ha sido otra entidad del grupo de la gestora, sociedad de inversión, depositario u otra IIC gestionada por la misma gestora u otra gestora del grupo.		X
g. Se han percibido ingresos por entidades del grupo de la gestora que tienen como origen comisiones o gastos satisfechos por la IIC.		X
h. Otras informaciones u operaciones vinculadas		X

### 7. Anexo explicativo sobre operaciones vinculadas y otras informaciones

a.) Existe un Accionista significativo con un volumen de inversión de 120.493.300,02 euros que supone el 92,93 sobre el patrimonio de la IIC.

## 8. Información y advertencias a instancia de la CNMV

No aplica
-----------

### 9. Anexo explicativo del informe periódico

#### 1. SITUACION DE LOS MERCADOS Y EVOLUCIÓN DEL FONDO.

##### a) Visión de la gestora/sociedad sobre la situación de los mercados.

El mercado estadounidense se encuentra actualmente en múltiplos de valoración cercanos a máximos históricos, reflejando un nivel de optimismo significativo por parte de los inversores. Sin embargo, la expectativa de que el nuevo gobierno de Trump implemente políticas favorables al crecimiento económico podría traducirse en un incremento notable en los ingresos de las compañías americanas. A pesar de este entorno, el mercado muestra una preocupante concentración, ya que un reducido número de empresas ha sido responsable de gran parte del valor de mercado y casi la mitad de las ganancias obtenidas en el último año. Este fenómeno plantea preguntas sobre la sostenibilidad de la actual estructura del mercado. En contraste, Europa se ha quedado rezagada frente a EE.UU., afectada por una mayor incertidumbre política y un menor crecimiento económico, lo que ha limitado el atractivo de sus mercados bursátiles para los inversores.

##### b) Decisiones generales de inversión adoptadas.

Al inicio del periodo, el porcentaje destinado a invertir en renta fija y renta variable ha sido de 12,45% y 64,68%, respectivamente y a cierre del mismo de 11,63% en renta fija y 69,21% en renta variable. El resto de la cartera se encuentra fundamentalmente invertida en activos del mercado monetario e inversiones alternativas.

Dicha composición de cartera y las decisiones de inversión al objeto de construirla, han sido realizadas de acuerdo con el entorno y las circunstancias de mercado anteriormente descrita, así como una consideración al riesgo que aportaban al conjunto de la cartera.

##### c) Índice de referencia.

La rentabilidad de la Sociedad en el período ha sido un 12,36% y se ha situado por encima de la rentabilidad del 2,53% del índice de Letras del Tesoro a 1 año. Nuestra exposición a fondos de Estados Unidos y otros fondos globales han sido una de las razones del overperformance.

##### d) Evolución del Patrimonio, participes, rentabilidad y gastos de la IIC.

Durante el período, la rentabilidad de la Sociedad ha aumentado un 12,36%, el patrimonio se ha incrementado hasta los 129.654.742,03 euros y los accionistas se han incrementado hasta 171 al final del período.

El impacto total de gastos soportados por la Sociedad en este período ha sido de un 0,62%. El desglose de los gastos directos e indirectos, como consecuencia de inversión en otras IICs, han sido 0,18% y 0,45%, respectivamente.

A 31 de diciembre de 2024, los gastos devengados en concepto de comisión de resultado han sido de 0,0 euros.

##### e) Rendimiento del fondo en comparación con el resto de fondos de la gestora.

N/A

#### 2. INFORMACION SOBRE LAS INVERSIONES.

##### a) Inversiones concretas realizadas durante el periodo.

Las principales adquisiciones llevadas a cabo en el período fueron: ROCK US SM ESG UCITS-IUAUNHD, SIFTER FUND GLOBAL-I, KEMPEN-GLB SMCP-I, INDPT UCITS-ZE JPN F-IEURACC. Las principales ventas llevadas a cabo en el periodo fueron: MUZINICH SHORT DUR HY-USD HA, BELGRAVIA EPSILON FI CLASE A, MAGALLANES EUROPEAN EQUITY FI E.

##### b) Operativa de préstamo de valores.

N/A

##### c) Operativa en derivados y adquisición temporal de activos.

A 31 de diciembre de 2024, la Sociedad no mantiene posición en derivados.

El porcentaje de apalancamiento medio en el periodo, tanto por posiciones directas como indirectas (Fondos, Sicavs, o ETFs), ha sido de: 29,28%

El grado de cobertura en el periodo ha sido de: 0,0% Con fecha 31 de diciembre de 2024, la Sociedad tenía contratado una operación simultánea a día con el Banco BNP Paribas, por un importe de 10.346.000,0 euros a un tipo de interés del 2,6%.

Durante el periodo la remuneración de la cuenta corriente en Euros ha sido del EURSTR Overnight +/-50 pbs. Actualización diaria.

##### d) Otra información sobre inversiones.

La Sociedad ha invertido en activos del artículo 48.1.j con el siguiente desglose: PART. AKO GLOB LONG ONLY UCITS-D1 (AKOGL, PART. INDPT UCITS-ZE JPN F-IEURACC (ZEZJ, PART. VIRTUAL OCEAN LINK PARTNERS B, PART. AUSTRAL CAPITAL SIL (SL025 SM), PART. SOIXA SICAV SA (SOI SM), PART. ARBARIN SICAV SA (ARB SM), PART. PROSPRTY CAP-RUS PROSP-B E.

Mantenemos posición en activos del artículo 48.1.j con el objeto de tener exposición a inversiones alternativas como forma de reducir el riesgo a través de una diversificación de estrategias y clase de activos.

Invertimos en fondos de fondos con el objetivo fundamental de mejorar la diversificación de la cartera.

Tales activos y/o instrumentos financieros, han sido seleccionados teniendo en cuenta el entorno y las circunstancias de mercado anteriormente descritas, así como una evaluación del nivel de riesgo que aportaban al conjunto de la Sociedad. La inversión total de la Sociedad en otras IICs a 31 de diciembre de 2024 suponía un 92,09%, siendo las gestoras principales DUFF & PHELPS LUX MNGT CO y FUNDPARTNER SOLUTIONS EUROPE.

La Sociedad mantiene a 31 de diciembre un porcentaje poco significativo del patrimonio en activos dudosos o en litigio. Dichos activos son los siguientes: PART. PROSPRTY CAP-RUS PROSP-B EUR (RUSP.

La Sociedad no mantiene a 31 de diciembre de 2024 ninguna estructura.

### 3. EVOLUCION DEL OBJETIVO CONCRETO DE RENTABILIDAD.

N/A

### 4. RIESGO ASUMIDO POR EL FONDO.

En referencia al riesgo asumido, la volatilidad del año de la Sociedad, a 31 de diciembre de 2024, ha sido 6,77%, siendo la volatilidad del índice de Letra Tesoro 1 año representativo de la renta fija de un 0,63%.

### 5. EJERCICIO DERECHOS POLITICOS.

Con carácter general, la Sociedad ejercerá el derecho a voto siempre y cuando se cumplan los siguientes requisitos: (i) cuando la participación en la sociedad objeto de inversión tenga una antigüedad de, al menos, doce (12) meses; y (ii) cuando la Sociedad tenga una participación que represente, al menos, el uno por ciento (1%) del capital social de la sociedad objeto de inversión. Sin perjuicio de lo anterior, la Sociedad ejercerá los derechos de asistencia y voto en las Juntas Generales siempre que existan derechos económicos, tales como prima de asistencia a juntas, o en aquellos casos en que en el orden del día se incluyan puntos significativos o que puedan afectar a los intereses de la Sociedad y sus accionistas. En todo caso, se podrá decidir no ejercer el derecho a voto si este es inmaterial debido al objeto de la votación o cuando se considere que se trata de asuntos que no son relevantes para la evolución y desarrollo de las inversiones. Durante el segundo semestre de 2024 la Sociedad no se han ejercido derechos políticos.

### 6. INFORMACION Y ADVERTENCIAS CNMV.

N/A

### 7. ENTIDADES BENEFICIARIAS DEL FONDO SOLIDARIO E IMPORTE CEDIDO A LAS MISMAS.

N/A

### 8. COSTES DERIVADOS DEL SERVICIO DE ANALISIS.

N/A

### 9. COMPARTIMENTOS DE PROPOSITO ESPECIAL (SIDE POCKETS).

N/A

### 10. PERSPECTIVAS DE MERCADO Y ACTUACION PREVISIBLE DEL FONDO.

Mientras que Estados Unidos mantiene valoraciones bursátiles elevadas y un crecimiento de beneficios empresariales más dinámico, Europa muestra valoraciones más contenidas, reflejando una perspectiva de crecimiento más moderada. En este contexto, durante los próximos meses estaremos atentos a la evolución de los mercados, tratando de aprovechar las oportunidades que surjan en los distintos activos para ajustar la cartera en cada momento.

## 10. Detalle de inversiones financieras



Descripción de la inversión y emisor	Divisa	Periodo actual		Periodo anterior	
		Valor de mercado	%	Valor de mercado	%
ES0000012M77 - REPO BNP REPOS 2,600 2025-01-02	EUR	8.713	6,72	0	0,00
ES0000012I08 - REPO BNP REPOS 2,600 2025-01-02	EUR	1.633	1,26	0	0,00
ES0000012K38 - REPO BNP REPOS 3,300 2024-07-01	EUR	0	0,00	6.838	5,50
<b>TOTAL ADQUISICIÓN TEMPORAL DE ACTIVOS</b>		<b>10.346</b>	<b>7,98</b>	<b>6.838</b>	<b>5,50</b>
<b>TOTAL RENTA FIJA</b>		<b>10.346</b>	<b>7,98</b>	<b>6.838</b>	<b>5,50</b>
ES0110077031 - PARTICIPACIONES ARBARIN SICAV SA	EUR	4	0,00	4	0,00
ES0114353032 - PARTICIPACIONES SINGULAR ASSET MANAGEMENT SG	EUR	0	0,00	1.778	1,43
ES0116848013 - PARTICIPACIONES RENTA 4 GESTORA SGIIC SA	EUR	7.550	5,82	7.844	6,31
ES0124037039 - PARTICIPACIONES COBAS ASSET MANAGEMENT, SGIIC	EUR	3.877	2,99	0	0,00
ES0158457038 - PARTICIPACIONES AUGUSTUS CAPITAL AM SGIIC SA	EUR	2.300	1,77	2.339	1,88
ES0159259003 - PARTICIPACIONES MAGALLANES VALUE INVS SGIIC SA	EUR	0	0,00	1.703	1,37
ES0168846006 - PARTICIPACIONES AUSTRAL CAPITAL SIL	EUR	132	0,10	127	0,10
ES0176251033 - PARTICIPACIONES MAGALLANES VALUE INVS SGIIC SA	EUR	15	0,01	15	0,01
ES0182769002 - PARTICIPACIONES VALENTUM ASSET MANAGEMENT SGIIC	EUR	3.383	2,61	3.764	3,03
<b>TOTAL IIC</b>		<b>17.259</b>	<b>13,31</b>	<b>17.575</b>	<b>14,14</b>
<b>TOTAL INVERSIONES FINANCIERAS INTERIOR</b>		<b>27.605</b>	<b>21,29</b>	<b>24.413</b>	<b>19,65</b>
IE00BDR0JY05 - PARTICIPACIONES CARNE GLOBAL FUND MNG IRL	EUR	1.996	1,54	1.852	1,49
IE00BFYV9065 - PARTICIPACIONES WAYSTONE MANAGEMENT CO IE LTD	EUR	2.306	1,78	2.180	1,75
IE00BF7JHG94 - PARTICIPACIONES FAYED ASSET MANAGEMENT LLP	EUR	1.948	1,50	2.151	1,73
IE00BH3ZJ036 - PARTICIPACIONES HEPTAGON CAPITAL LLP	EUR	4.058	3,13	3.713	2,99
IE00BJBY6V60 - PARTICIPACIONES MONTLAKE MANAGEMENT LTD	EUR	0	0,00	988	0,80
IE00BJOCFQ90 - PARTICIPACIONES AKO CAPITAL LLC	USD	3.317	2,56	3.117	2,51
IE00BMV70S71 - PARTICIPACIONES SAROFIM & CO	USD	4.350	3,36	4.217	3,39
IE00BYX4R502 - PARTICIPACIONES BAILLIE GIFFORD INVEST MANAG	EUR	2.507	1,93	2.208	1,78
GB00B41YBW71 - PARTICIPACIONES STATE STREET BANK AND TRUST	GBP	6.971	5,38	7.967	6,41
IE00B757JT68 - PARTICIPACIONES LINK FUND MANAGER SOLUTIONS	GBP	2.965	2,29	2.816	2,27
IE00B84H3N65 - PARTICIPACIONES EGERTON CAPITAL UK LLP	USD	6.755	5,21	6.041	4,86
IE00B967XG46 - PARTICIPACIONES MUZINICH & CO INC IRELAND	USD	0	0,00	3.217	2,59
IE00JXUTJG7 - PARTICIPACIONES FINDLAY PARK AMERICAN-IEA	EUR	2.649	2,04	2.494	2,01
ZZ0000002053 - PARTICIPACIONES OCEAN LINK PARTNERS FUND LP	USD	1.806	1,39	1.759	1,42
IE0006UGZ678 - PARTICIPACIONES CARNE GLOBAL FUND MNG IRL	USD	2.233	1,72	0	0,00
FR0011171412 - PARTICIPACIONES AMIRAL GESTION SAS	EUR	1.015	0,78	0	0,00
FR0013518974 - PARTICIPACIONES IROCE CAPITAL SAS	EUR	2.281	1,76	2.229	1,79
SE0016588974 - PARTICIPACIONES TEKNIK INNOVAT NORDEN FONDERAB	EUR	3.444	2,66	3.417	2,75
ES0124037039 - PARTICIPACIONES COBAS ASSET MANAGEMENT, SGIIC	EUR	0	0,00	3.718	2,99
LU0168577939 - PARTICIPACIONES ADEPA ASSET MANAGEMENT LUX.	EUR	2.003	1,54	0	0,00
LU0244071956 - PARTICIPACIONES FUNDPARTNER SOLUTIONS EUROPE	EUR	4.812	3,71	4.606	3,71
LU0244072335 - PARTICIPACIONES SIA FUNDS AG SWITZERLAND	EUR	1.099	0,85	1.182	0,95
LU0260078281 - PARTICIPACIONES VAUGHAN NELSON INVESTMENT	EUR	2.628	2,03	2.470	1,99
LU0326949186 - PARTICIPACIONES SCHRODER INVEST MNAG EUROPE SA	USD	3.684	2,84	3.491	2,81
LU0479425786 - PARTICIPACIONES KREDIETRUST LUXEMBOURG SA	USD	2.672	2,06	2.618	2,11
LU0502882698 - PARTICIPACIONES WAYSTONE MANAGEMENT CO LUX SA	USD	6.470	4,99	3.956	3,18
LU0638557669 - PARTICIPACIONES FUNDPARTNER SOLUTIONS EUROPE	EUR	2.893	2,23	2.926	2,35
LU0725183734 - PARTICIPACIONES QUADRIGA ASSET MANAGERS SGIIC	EUR	623	0,48	595	0,48
LU0952587862 - PARTICIPACIONES DUFF & PHELPS LUX MNGT CO	USD	8.857	6,83	10.736	8,64
LU1078159883 - PARTICIPACIONES FAN VANSCHOT BANKIERS	EUR	2.051	1,58	0	0,00
LU1580473145 - PARTICIPACIONES WAYSTONE MANAGEMENT CO LUX SA	EUR	1.050	0,81	1.212	0,98
LU1700592477 - PARTICIPACIONES ADEPA ASSET MANAGEMENT	EUR	2.210	1,70	2.173	1,75
LU1979603963 - PARTICIPACIONES J STERN & CO LLP	EUR	2.935	2,26	2.847	2,29
LU2022049295 - PARTICIPACIONES GAY-LUSSAC GESTION SAS	EUR	951	0,73	926	0,74
LU2240476817 - PARTICIPACIONES LEMANIK ASSET MANAGEMENT SA	USD	2.423	1,87	2.242	1,80
LU2394143205 - PARTICIPACIONES ANDBANK WEALTH MANAG. SGIIC	EUR	2.005	1,55	0	0,00
LU2616437666 - PARTICIPACIONES GLOBAL FUNDS MANAGEMENT SA	EUR	2.168	1,67	1.980	1,59
<b>TOTAL IIC</b>		<b>102.133</b>	<b>78,77</b>	<b>98.043</b>	<b>78,90</b>
<b>TOTAL INVERSIONES FINANCIERAS EXTERIOR</b>		<b>102.133</b>	<b>78,77</b>	<b>98.043</b>	<b>78,90</b>
<b>TOTAL INVERSIONES FINANCIERAS</b>		<b>129.739</b>	<b>100,06</b>	<b>122.455</b>	<b>98,55</b>
Detalle de inversiones dudosas, morosas o en litigio (miles EUR): LU0859781956 - PARTICIPACIONES FUND PARTNERS LTD	EUR	0	0,00	0	0,00

Notas: El período se refiere al final del trimestre o semestre, según sea el caso.

Los productos estructurados suponen un 0,00% de la cartera de inversiones financieras del fondo o compartimento.

## 11. Información sobre la política de remuneración

La retribución fija del personal de la Sociedad se basará en un sistema de valoración de puestos, que reflejan la responsabilidad y complejidad de un puesto y el impacto en la creación de valor para la Sociedad. Será competitiva con el mercado de referencia, lo que permitirá atraer y retener al personal.

La retribución variable está basada en la valoración de objetivos y el desempeño del personal. Estará sujeta siempre a los

resultados globales de la Sociedad y del grupo al que ésta pertenece.

Los miembros del Consejo de Administración no reciben ninguna retribución ni compensación por el ejercicio de sus funciones, salvo que alguno de los miembros tenga funciones ejecutivas. En la actualidad no hay ningún miembro con esas funciones.

Adicionalmente no existen ni empleados ni altos cargos cuya actuación tenga una incidencia material en el perfil de riesgo de la Sociedad.

La política remunerativa no promueve la inclusión de los factores medioambientales, sociales y de gobernanza (ESG), aunque los riesgos de sostenibilidad se tienen en cuenta, entre otros factores de riesgo potencialmente relevantes, a la hora de tomar decisiones de inversión.

La Sociedad cuenta actualmente con 3 empleados.

La cuantía total de la remuneración fija abonada por Inversiones Naira Sicav, S.A. a su personal, durante el ejercicio 2024, ha sido la siguiente: remuneración fija: 186.984,86 euros y remuneración variable: 125.000 euros.

La política retributiva detallada se puede consultar en la página web de la Sociedad: [www.inversionesnairasicav.es](http://www.inversionesnairasicav.es)

## **12. Información sobre las operaciones de financiación de valores, reutilización de las garantías y swaps de rendimiento total (Reglamento UE 2015/2365)**

Durante el periodo no se han realizado operaciones