

CX EVOLUCIÓN EUROPA 2, FI

Nº Registro CNMV: 5003

Informe Semestral del Segundo Semestre 2023

Gestora: BBVA ASSET MANAGEMENT, S.A., SGIIC

Depositario: BANCO BILBAO VIZCAYA ARGENTARIA, S.A.

Auditor: DELOITTE, SL

Grupo Gestora: BANCO BILBAO VIZCAYA ARGENTARIA, S.A.
Rating Depositario: A-

Grupo Depositario: BANCO BILBAO VIZCAYA ARGENTARIA, S.A.

El presente informe, junto con los últimos informes periódicos, se encuentran disponibles por medios telemáticos en www.bbvaassetmanagement.com.

La Entidad Gestora atenderá las consultas de los clientes, relacionadas con las IIC gestionadas en:

Dirección

Azul, 4 Madrid tel.900 108 598

Correo Electrónico

bbvafondos@bbvaam.com

Asimismo cuenta con un departamento o servicio de atención al cliente encargado de resolver las quejas y reclamaciones. La CNMV también pone a su disposición la Oficina de Atención al Inversor (902 149 200, e-mail: inversores@cnmv.es).

INFORMACIÓN FONDO

Fecha de registro: 13/05/2016

1. Política de inversión y divisa de denominación

Categoría

Tipo de fondo:

Otros

Vocación inversora: IIC con Objetivo Concreto de Rentabilidad No Garantizado

Perfil de Riesgo: 1 en una escala del 1 al 7

Descripción general

Política de inversión: Fondo de inversión de Gestión Pasiva cuyo objetivo de rentabilidad no garantizado es obtener a vencimiento (30.1.24), el 100,2% de la inversión inicial (22.7.16) o mantenida (IIM) más el 45% de la revalorización de la media de las observaciones mensuales del índice Eurostoxx 50 Price; y - el 0,20% bruto de la IIM mediante reembolso obligatorio de participaciones los días 19.1.18, 21.1.19, 20.1.20, 19.1.21, 19.1.22 y 19.1.23 . TAE mínima NO GARANTIZADA del 0,19% para suscripciones a 22.07.16 y mantenidas a vencimiento si no hay reembolsos extraordinarios.

Operativa en instrumentos derivados

La metodología aplicada para calcular la exposición total al riesgo de mercado es el método del compromiso

Una información más detallada sobre la política de inversión del Fondo se puede encontrar en su folleto informativo.

Divisa de denominación EUR

2. Datos económicos

	Periodo actual	Periodo anterior	2023	2022
Índice de rotación de la cartera	0,10	0,03	0,13	1,35
Rentabilidad media de la liquidez (% anualizado)	3,91	2,67	3,29	0,24

Nota: El período se refiere al trimestre o semestre, según sea el caso. En el caso de IIC cuyo valor liquidativo no se determine diariamente, éste dato y el de patrimonio se refieren a los últimos disponibles

2.1.b) Datos generales.

Cuando no exista información disponible las correspondientes celdas aparecerán en blanco

	Periodo actual	Periodo anterior
Nº de Participaciones	5.200.120,41	5.517.202,97
Nº de Partícipes	1.322	1.375
Beneficios brutos distribuidos por participación (EUR)	0,00	0,00
Inversión mínima (EUR)	600 EUR	

Fecha	Patrimonio fin de periodo (miles de EUR)	Valor liquidativo fin del período (EUR)
Periodo del informe	34.593	6,6523
2022	36.916	6,4353
2021	43.909	6,8479
2020	46.980	6,6873

Comisiones aplicadas en el período, sobre patrimonio medio

	% efectivamente cobrado						Base de cálculo	Sistema de imputación
	Periodo			Acumulada				
	s/patrimonio	s/resultados	Total	s/patrimonio	s/resultados	Total		
Comisión de gestión	0,17	0,00	0,17	0,35	0,00	0,35	patrimonio	al fondo
Comisión de depositario			0,03			0,05	patrimonio	

2.2 Comportamiento

Cuando no exista información disponible las correspondientes celdas aparecerán en blanco

A) Individual. Divisa EUR

Rentabilidad (% sin anualizar)	Acumulado 2023	Trimestral				Anual			
		Último trim (0)	Trim-1	Trim-2	Trim-3	2022	2021	2020	2018
Rentabilidad IIC	3,37	1,01	0,61	0,47	1,25	-6,02	2,40	-0,15	-1,88

Rentabilidades extremas (i)	Trimestre actual		Último año		Últimos 3 años	
	%	Fecha	%	Fecha	%	Fecha
Rentabilidad mínima (%)	-0,02	20-10-2023	-0,24	19-01-2023	-0,81	13-06-2022
Rentabilidad máxima (%)	0,05	10-10-2023	0,28	11-07-2023	0,62	09-03-2022

(i) Sólo se informa para las clases con una antigüedad mínima del periodo solicitado y siempre que no se haya modificado su vocación inversora

Se refiere a las rentabilidades máximas y mínimas entre dos valores liquidativos consecutivos.

La periodicidad de cálculo del valor liquidativo es *diaria*

Recuerde que rentabilidades pasadas no presuponen rentabilidades futuras. Sólo se informa si se ha mantenido una política de inversión homogénea en el período.

Medidas de riesgo (%)	Acumulado 2023	Trimestral				Anual			
		Último trim (0)	Trim-1	Trim-2	Trim-3	2022	2021	2020	2018
Volatilidad(ii) de:									
Valor liquidativo	0,92	0,30	0,96	0,63	1,38	2,98	2,04	3,64	3,55
Ibex-35	13,98	0,75	0,76	0,66	1,19	1,21	16,37	34,44	13,76
Letra Tesoro 1 año	1,06	0,03	0,03	0,04	0,12	0,21	0,28	0,53	0,71
VaR histórico del valor liquidativo(iii)	-0,01	-0,01	-0,05	-0,06	-0,08	-0,15	-2,59	-3,21	-2,98

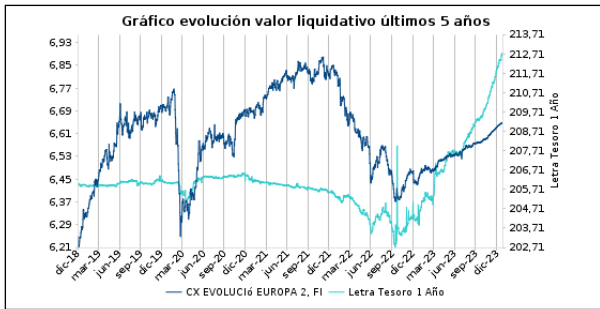
(ii) Volatilidad histórica: Indica el riesgo de un valor en un periodo, a mayor volatilidad mayor riesgo. A modo comparativo se ofrece la volatilidad de distintas referencias. Sólo se informa de la volatilidad para los períodos con política de inversión homogénea.

(iii) VaR histórico del valor liquidativo: Indica lo máximo que se puede perder, con un nivel de confianza del 99%, en el plazo de 1 mes, si se repitiese el comportamiento de la IIC de los últimos 5 años. El dato es a finales del periodo de referencia.

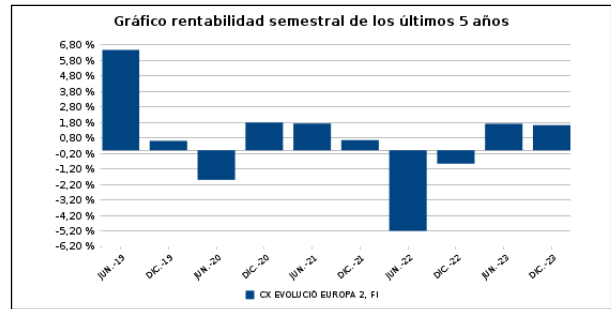
Gastos (% s/ patrimonio medio)	Acumulado 2023	Trimestral				Anual			
		Último trim (0)	Trim-1	Trim-2	Trim-3	2022	2021	2020	2018
Ratio total de gastos (iv)	0,41	0,10	0,10	0,10	0,10	0,40	0,40	0,41	0,40

(iv) Incluye los gastos directos soportados en el periodo de referencia: comisión de gestión sobre patrimonio, comisión de depositario, auditoría, servicios bancarios (salvo gastos de financiación), y resto de gastos de gestión corriente, en términos de porcentaje sobre patrimonio medio del periodo. En el caso de fondos/compartimentos que invierten más de un 10% de su patrimonio en otras IIC este ratio incluye, de forma adicional al anterior, los gastos soportados indirectamente, derivados de esas inversiones, que incluyen las comisiones de suscripción y reembolso. Este ratio no incluye la comisión de gestión sobre resultados ni los costes de transacción por la compraventa de valores.

Evolución del valor liquidativo últimos 5 años



Rentabilidad semestral de los últimos 5 años



B) Comparativa

Durante el periodo de referencia, la rentabilidad media en el periodo de referencia de los fondos gestionados por la Sociedad Gestora se presenta en el cuadro adjunto. Los fondos se agrupan según su vocación inversora.

Vocación inversora	Patrimonio gestionado* (miles de euros)	Nº de partícipes*	Rentabilidad Semestral media**
Renta Fija Euro	9.394.530	208.089	2,66
Renta Fija Internacional	1.705.200	51.201	3,37
Renta Fija Mixta Euro	571.310	21.848	3,33
Renta Fija Mixta Internacional	1.951.930	70.695	3,55
Renta Variable Mixta Euro	0	0	0,00
Renta Variable Mixta Internacional	1.733.480	65.386	4,09
Renta Variable Euro	103.985	7.964	9,06
Renta Variable Internacional	6.358.258	318.252	4,53
IIC de Gestión Pasiva	0	0	0,00
Garantizado de Rendimiento Fijo	0	0	0,00
Garantizado de Rendimiento Variable	0	0	0,00
De Garantía Parcial	0	0	0,00
Retorno Absoluto	94.381	5.069	1,66
Global	20.544.263	683.783	3,59
FMM a Corto Plazo de Valor Liquidativo Variable	0	0	0,00
FMM a Corto Plazo de Valor Liq. Constante de Deuda Pública	0	0	0,00
FMM a Corto Plazo de Valor Liquidativo de Baja Volatilidad	0	0	0,00
FMM Estándar de Valor Liquidativo Variable	0	0	0,00
Renta Fija Euro Corto Plazo	3.355.128	94.568	1,83
IIC que Replica un Índice	2.148.757	46.760	5,52
IIC con Objetivo Concreto de Rentabilidad No Garantizado	510.602	19.209	1,83
Total fondos	48.471.822	1.592.824	3,49

*Medias.

**Rentabilidad media ponderada por patrimonio medio de cada FI en el periodo

2.3 Distribución del patrimonio al cierre del período (Importes en miles de EUR)

Distribución del patrimonio	Fin período actual		Fin período anterior	
	Importe	% sobre patrimonio	Importe	% sobre patrimonio
(+) INVERSIONES FINANCIERAS	34.244	98,99	35.692	98,83
* Cartera interior	31.970	92,42	33.691	93,29
* Cartera exterior	3.155	9,12	3.096	8,57
* Intereses de la cartera de inversión	-881	-2,55	-1.095	-3,03

Distribución del patrimonio	Fin período actual		Fin período anterior	
	Importe	% sobre patrimonio	Importe	% sobre patrimonio
* Inversiones dudosas, morosas o en litigio	0	0,00	0	0,00
(+) LIQUIDEZ (TESORERÍA)	354	1,02	426	1,18
(+/-) RESTO	-5	-0,01	-3	-0,01
TOTAL PATRIMONIO	34.593	100,00 %	36.115	100,00 %

Notas:

El período se refiere al trimestre o semestre, según sea el caso.

Las inversiones financieras se informan a valor e estimado de realización.

2.4 Estado de variación patrimonial

	% sobre patrimonio medio			% variación respecto fin período anterior
	Variación del período actual	Variación del período anterior	Variación acumulada anual	
PATRIMONIO FIN PERIODO ANTERIOR (miles de EUR)	36.115	36.916	36.916	
± Suscripciones/ reembolsos (neto)	-5,96	-3,91	-9,83	-46,37
- Beneficios brutos distribuidos	0,00	0,00	0,00	0,00
± Rendimientos netos	1,61	1,73	3,32	-9,60
(+) Rendimientos de gestión	1,82	1,92	3,74	-8,57
+ Intereses	0,16	0,05	0,20	232,80
+ Dividendos	0,00	0,00	0,00	0,00
± Resultados en renta fija (realizadas o no)	1,56	0,71	2,26	111,68
± Resultados en renta variable (realizadas o no)	0,00	0,00	0,00	0,00
± Resultados en depósitos (realizadas o no)	0,00	0,00	0,00	0,00
± Resultado en derivados (realizadas o no)	0,10	1,16	1,28	-91,98
± Resultado en IIC (realizados o no)	0,00	0,00	0,00	0,00
± Otros resultados	0,00	0,00	0,00	0,00
± Otros rendimientos	0,00	0,00	0,00	0,00
(-) Gastos repercutidos	-0,21	-0,19	-0,42	0,33
- Comisión de gestión	-0,17	-0,17	-0,35	2,22
- Comisión de depositario	-0,03	-0,02	-0,05	2,22
- Gastos por servicios exteriores	0,00	0,00	-0,01	9,11
- Otros gastos de gestión corriente	0,00	0,00	0,00	-6,54
- Otros gastos repercutidos	-0,01	0,00	-0,01	0,00
(+) Ingresos	0,00	0,00	0,00	482,74
+ Comisiones de descuento a favor de la IIC	0,00	0,00	0,00	0,00
+ Comisiones retrocedidas	0,00	0,00	0,00	0,00
+ Otros ingresos	0,00	0,00	0,00	482,74
PATRIMONIO FIN PERIODO ACTUAL (miles de EUR)	34.593	36.115	34.593	

Nota: El período se refiere al trimestre o semestre, según sea el caso.

3. Inversiones financieras

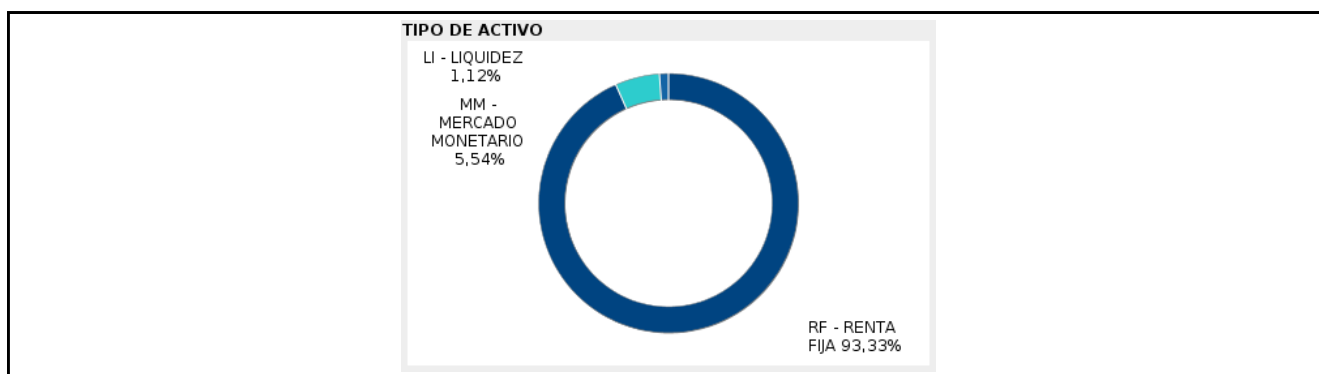
3.1 Inversiones financieras a valor estimado de realización (en miles de EUR) y en porcentaje sobre el patrimonio, al cierre del periodo

Descripción de la inversión y emisor	Periodo actual		Periodo anterior	
	Valor de mercado	%	Valor de mercado	%
TOTAL RENTA FIJA COTIZADA	28.867	83,44	30.623	84,79
TOTAL RENTA FIJA	28.867	83,44	30.623	84,79
TOTAL INVERSIONES FINANCIERAS INTERIOR	28.867	83,44	30.623	84,79
TOTAL RENTA FIJA COTIZADA	3.155	9,12	3.096	8,57
TOTAL RENTA FIJA	3.155	9,12	3.096	8,57
TOTAL INVERSIONES FINANCIERAS EXTERIOR	3.155	9,12	3.096	8,57
TOTAL INVERSIONES FINANCIERAS	32.022	92,56	33.719	93,36

Notas: El período se refiere al final del trimestre o semestre, según sea el caso.

Los productos estructurados suponen un 0,00% de la cartera de inversiones financieras del fondo o compartimento.

3.2 Distribución de las inversiones financieras, al cierre del período: Porcentaje respecto al patrimonio total



3.3 Operativa en derivados. Resumen de las posiciones abiertas al cierre del periodo (importes en miles de EUR)

Subyacente	Instrumento	Importe nominal comprometido	Objetivo de la inversión
Índice de renta variable	WARRANT EURO STOXX 50 PR 1	28.072	Objetivo concreto de rentabilidad
Índice de renta variable	WARRANT EURO STOXX 50 PR 1	8.072	Objetivo concreto de rentabilidad
Total subyacente renta variable		36144	
TOTAL DERECHOS		36144	
Valores de deuda categorizado bajo el factor de tipos de interés	COLATERAL KIN GDOM OF SPAIN 6,00 2029- 01-31	725	Objetivo concreto de rentabilidad
Valores de deuda categorizado bajo el factor de tipos de interés	COLATERAL KIN GDOM OF SPAIN 2033-07- 30	462	Objetivo concreto de rentabilidad
Valores de deuda categorizado bajo el factor de tipos de interés	COLATERAL KIN GDOM OF SPAIN 2035-07- 30	677	Objetivo concreto de rentabilidad
Valores de deuda categorizado bajo el factor de tipos de interés	COLATERAL KIN GDOM OF SPAIN 2036-07- 30	191	Objetivo concreto de rentabilidad

Subyacente	Instrumento	Importe nominal comprometido	Objetivo de la inversión
Valores de deuda categorizado bajo el factor de tipos de interés	COLATERAL KIN GDOM OF SPAIN 2038-07-30	471	Objetivo concreto de rentabilidad
Valores de deuda categorizado bajo el factor de tipos de interés	COLATERAL KIN GDOM OF SPAIN 4,20 2037-01-31	268	Objetivo concreto de rentabilidad
Valores de deuda categorizado bajo el factor de tipos de interés	COLATERAL FRE NCH REPUBLIC 5,50 2029-04-25	120	Objetivo concreto de rentabilidad
Valores de deuda categorizado bajo el factor de tipos de interés	COLATERAL FRE NCH REPUBLIC 1,25 2034-05-25	598	Objetivo concreto de rentabilidad
Total subyacente renta fija		3512	
TOTAL OBLIGACIONES		3512	

4. Hechos relevantes

	SI	NO
a. Suspensión temporal de suscripciones/reembolsos		X
b. Reanudación de suscripciones/reembolsos		X
c. Reembolso de patrimonio significativo		X
d. Endeudamiento superior al 5% del patrimonio		X
e. Sustitución de la sociedad gestora		X
f. Sustitución de la entidad depositaria		X
g. Cambio de control de la sociedad gestora		X
h. Cambio en elementos esenciales del folleto informativo		X
i. Autorización del proceso de fusión		X
j. Otros hechos relevantes		X

5. Anexo explicativo de hechos relevantes

No aplicable

6. Operaciones vinculadas y otras informaciones

	SI	NO
a. Partícipes significativos en el patrimonio del fondo (porcentaje superior al 20%)		X
b. Modificaciones de escasa relevancia en el Reglamento		X
c. Gestora y el depositario son del mismo grupo (según artículo 4 de la LMV)	X	
d. Se han realizado operaciones de adquisición y venta de valores en los que el depositario ha actuado como vendedor o comprador, respectivamente		X
e. Se han adquirido valores o instrumentos financieros emitidos o avalados por alguna entidad del grupo de la gestora o depositario, o alguno de éstos ha actuado como colocador, asegurador, director o asesor, o se han prestado valores a entidades vinculadas.		X
f. Se han adquirido valores o instrumentos financieros cuya contrapartida ha sido otra una entidad del grupo de la gestora o depositario, u otra IIC gestionada por la misma gestora u otra gestora del grupo.		X
g. Se han percibido ingresos por entidades del grupo de la gestora que tienen como origen comisiones o gastos satisfechos por la IIC.		X

	SI	NO
h. Otras informaciones u operaciones vinculadas	X	

7. Anexo explicativo sobre operaciones vinculadas y otras informaciones

BBVA Asset Management SA SGIC cuenta con un procedimiento simplificado de aprobación de otras operaciones vinculadas no incluidas en los apartados anteriores.

8. Información y advertencias a instancia de la CNMV

No aplicable

9. Anexo explicativo del informe periódico

1. SITUACIÓN DE LOS MERCADOS Y EVOLUCIÓN DEL FONDO.

a) Visión de la gestora sobre la situación de los mercados.

A pesar de la insistencia de la Fed en que mantendría los tipos de interés elevados durante 2024, las sorpresas positivas en economía e inflación han permitido que acabe el año señalizando el fin de la política monetaria restrictiva, actuando como viento de cola para la renta variable global, sobre todo en los mercados desarrollados (EE.UU. +7,2%, Europa +3,7%, España +5,3% en el semestre). Por su parte, la deuda soberana de mayor calidad acaba con una fuerte positivización de las curvas y bajadas de los tipos a largo plazo en Alemania (-37 puntos básicos hasta el 2,02%), en un contexto donde el mercado de crédito ha mostrado una fortaleza considerable, con estrechamientos de diferenciales de entre 80 puntos básicos en la deuda de menor calidad. En cuanto a las primas de riesgo periféricas, la española ha permanecido inmóvil durante el semestre en los 100 puntos básicos. En el mercado de divisas, destaca la depreciación global del dólar (-1,5%) y la apreciación del euro (+1,2% hasta 1,1039). Por último, en el mercado de materias primas llama la atención la fuerte subida del oro (+7,5% hasta 2063 dólares por onza), mientras que el Brent (77,6 dólares por barril) consigue cerrar el semestre en positivo (3,5%), pese a las abultadas caídas de los últimos meses.

b) Decisiones generales de inversión adoptadas.

La política de inversión del fondo viene condicionada por su objetivo concreto de rentabilidad.

c) Índice de referencia.

No Aplica

d) Evolución del Patrimonio, participes, rentabilidad y gastos de la IIC

El patrimonio del fondo ha disminuido un 4,22% en el periodo y el número de partícipes ha disminuido un 3,85%. El impacto de los gastos soportados por el fondo ha sido de un 0,20%.

La liquidez del fondo se ha remunerado a un tipo medio del 3,91%. El índice de rotación de la cartera ha sido del 0,10%. La rentabilidad del fondo en el periodo ha sido del 1,63%.

El patrimonio del fondo ha disminuido un 4,21% en el periodo y el número de partícipes ha disminuido un 3,85%. El impacto de los gastos soportados por el fondo ha sido de un 0,20%. La liquidez del fondo se ha remunerado a un tipo medio del 3,91%. El índice de rotación de la cartera ha sido de 0,1%. Por otro lado, la rentabilidad del fondo ha sido del 1,63%, superior a la de la Letra del Tesoro a 1 año que ha sido de un 2,46%.

e) Rendimiento del fondo en comparación con el resto de fondos de la gestora

La rentabilidad del fondo en el periodo ha sido inferior a la de la media de la gestora situada en el 3,49%. Los fondos de la misma categoría gestionados por BBVA AM tuvieron una rentabilidad media ponderada del 1,83%.

La rentabilidad del fondo ha sido inferior a la rentabilidad media ponderada de la gestora que ha sido de un 3,49%. Los fondos de la misma categoría gestionados por BBVA AM tuvieron una rentabilidad media ponderada del 1,83%.

2. INFORMACIÓN SOBRE LAS INVERSIONES

a) Inversiones concretas realizadas durante el periodo

El fondo mantiene una inversión en activos de renta fija con una duración similar a dicha garantía: 0,118 años a fecha de fin de periodo, con objeto de asegurar la garantía al partícipe, y posiciones en derivados que le permitan obtener su componente de rentabilidad variable. Los cambios en la composición de la cartera se han llevado a cabo con el fin de realizar los ajustes necesarios para cubrir las salidas de partícipes a lo largo del periodo. El valor liquidativo del fondo ha experimentado una variación de 1,63% en el periodo, siendo un 9,747% desde el inicio de la inversión. Dicha evolución refleja el comportamiento de los tipos de interés y la valoración de los derivados a lo largo del mismo.

b) Operativa de préstamo de valores

No se han realizado operaciones de préstamo de valores durante el periodo.

c) Operativa en derivados y adquisición temporal de activos

El fondo mantiene al cierre del periodo posiciones abiertas en derivados que implican derechos de Renta Variable por un importe de 36.144.000 € y que implican obligaciones de Renta Fija por un importe de 3.512.000 €.

A lo largo del periodo se han realizado operaciones de derivados con la finalidad de cobertura cuyo grado de cobertura ha sido de 0,94. También se han realizado operaciones de derivados con la finalidad de inversión cuyo grado de apalancamiento medio ha sido de 1,88%.

No se han realizado operaciones que hayan supuesto adquisición temporal de activos.

d) Otra información sobre inversiones.

Las inversiones subyacentes a este producto financiero no tienen en cuenta los criterios de la UE para las actividades económicas medioambientalmente sostenibles.

3. EVOLUCIÓN DEL OBJETIVO CONCRETO DE RENTABILIDAD.

A día 31.12.2023 el valor liquidativo actual del fondo es de 6,65226 euros superior al valor liquidativo estimado a vencimiento que es de 6,06667 euros; este último dependerá en cada momento de las participaciones vivas una vez pagadas las rentas establecidas, de las rentas futuras pendientes, y de la variación del valor liquidativo hasta la fecha de cálculo del mismo. Adicionalmente, los reembolsos efectuados antes del vencimiento se realizarán al valor liquidativo aplicable a la fecha de solicitud, valorado a precios de mercado, y sobre el que se aplicarán las comisiones de reembolso que se detallan en folleto de la IIC. En estos casos, el valor liquidativo aplicable a la fecha de solicitud de reembolso podrá ser superior o inferior al valor objetivo no garantizado estimado a vencimiento.

4. RIESGO ASUMIDO POR EL FONDO

La volatilidad del fondo ha sido del 0,72% , superior a la de la Letra del Tesoro a 1 año que ha sido de un 0,03%. El VaR histórico acumulado en el año alcanzó -0,01%

La volatilidad del fondo ha sido del 0,72%, superior a la de la Letra del Tesoro a 1 año que ha sido de un 2,46%. El VaR histórico acumulado en el año alcanzó -0,01%.

5. EJERCICIO DE DERECHOS POLÍTICOS

No se ha ejercido el derecho de asistencia y voto en las juntas de accionistas del resto de sociedades en cartera al no reunir los requisitos previstos en la normativa para que tal ejercicio sea obligatorio ni estar previsto de acuerdo con las políticas y procedimientos de BBVA AM de ejercicio de los derechos políticos.

6. INFORMACIÓN Y ADVERTENCIAS CNMV.

No Aplica.

7. ENTIDADES BENEFICIARIAS DEL FONDO SOLIDARIO E IMPORTE CEDIDO A LAS MISMAS.

No Aplica.

8. COSTES DERIVADOS DEL SERVICIO DE ANÁLISIS.

El fondo no soporta comisiones de análisis.

9. COMPARTIMENTOS DE PROPÓSITO ESPECIAL (SIDE POCKETS).

No hay compartimentos de propósito especial.

10. PERSPECTIVAS DE MERCADO Y ACTUACIÓN PREVISIBLE DEL FONDO.

La economía global se ha mostrado resistente en el 2023, fruto de la interacción de un buen comportamiento del consumo apoyado por el remanente de ahorro acumulado en la pandemia, la normalización de la inflación y la desaparición de los problemas en las cadenas de suministros. Las últimas previsiones del consenso para el crecimiento global de 2023 (3,0%), aunque reflejan una desaceleración frente a años anteriores, muestran la resiliencia de la economía mundial ante el tensionamiento de las condiciones financieras, la pérdida de poder adquisitivo y los conflictos geopolíticos.

En el 2023 hemos podido observar una elevada volatilidad en los mercados financieros, que se vieron lastrados por las turbulencias iniciales en el sector bancario y por las subidas de los tipos de interés, mientras que el optimismo con los avances en la Inteligencia Artificial hacía de contrapeso, para cerrar el año con una fuerte recuperación gracias a los mejores datos económicos. Así, el año se salda con ganancias prácticamente generalizadas tanto en bolsa como en renta fija, siendo China la principal excepción. En divisas, el dólar se depreciaba frente al euro y la mayoría de divisas mundiales, y en materias primas, observamos como el oro se revalorizó hasta superar los 2.000\$/onza, mientras que el petróleo, los metales industriales y los alimentos cayeron.

Comenzando el año con unos tipos de interés más altos, la deuda soberana de mayor calidad arrojó resultados positivos, aunque no sin una alta volatilidad, debido a los fuertes vaivenes en las expectativas de tipos. En cuanto a la deuda periférica europea, las altas cifras de déficit presentadas por algunos países como Italia y Francia provocaron algo de volatilidad durante algunos meses. Sin embargo, la perspectiva de que podría haber bajadas de tipos antes de lo anticipado y las palabras del BCE afirmando que cuentan con las herramientas suficientes para evitar una fragmentación en el mercado de deuda de la eurozona calmaron la situación, llevando a una reducción generalizada en las primas de riesgo. La deuda corporativa también ha terminado el año mostrando un buen comportamiento. Unos fundamentales empresariales sólidos y unas tasas de impago contenidas han dado soporte al activo.

Las bolsas también han tenido un año de volatilidad elevada debido a los temores de una posible recesión, los riesgos en el sector bancario y la subida de tipos de interés tanto de corto como de largo plazo. Sin embargo, a medida que estos factores negativos se disipaban, el optimismo terminó instaurándose en la mayoría de índices bursátiles, animados también por las compañías tecnológicas más relacionadas con la Inteligencia Artificial, y cerrando el año así con fuertes ganancias e incluso cerca de los máximos históricos de 2021.

En este entorno cabría esperar un comportamiento lateral del NAV del fondo. En cualquier caso, cabe destacar que la gestión de este fondo va encaminada a la consecución del objetivo de rentabilidad en el plazo establecido.

10. Detalle de inversiones financieras

Descripción de la inversión y emisor	Divisa	Periodo actual		Periodo anterior	
		Valor de mercado	%	Valor de mercado	%
ES00000121G2 - DEUDA KINGDOM OF SPAIN 4,800 2024-01-31	EUR	24.461	70,71	27.975	77,46
Total Deuda Pública Cotizada menos de 1 año		24.461	70,71	27.975	77,46
ES0313679K13 - RENTA BANKINTER SA 0,875 2024-03-05	EUR	2.692	7,78	2.648	7,33
ES05134248F3 - PAGARÉS KUTXABANK SA 4,048 2024-01-22	EUR	1.714	4,95	0	0,00
Total Renta Fija Privada Cotizada menos de 1 año		4.406	12,73	2.648	7,33

Descripción de la inversión y emisor	Divisa	Periodo actual		Periodo anterior	
		Valor de mercado	%	Valor de mercado	%
TOTAL RENTA FIJA COTIZADA		28.867	83,44	30.623	84,79
TOTAL RENTA FIJA		28.867	83,44	30.623	84,79
TOTAL INVERSIONES FINANCIERAS INTERIOR		28.867	83,44	30.623	84,79
XS2018637913 - RENTA[SANTANDER CONSUMER F]0,375 2024-06-27	EUR	3.155	9,12	3.096	8,57
Total Renta Fija Privada Cotizada menos de 1 año		3.155	9,12	3.096	8,57
TOTAL RENTA FIJA COTIZADA		3.155	9,12	3.096	8,57
TOTAL RENTA FIJA		3.155	9,12	3.096	8,57
TOTAL INVERSIONES FINANCIERAS EXTERIOR		3.155	9,12	3.096	8,57
TOTAL INVERSIONES FINANCIERAS		32.022	92,56	33.719	93,36

Notas: El período se refiere al final del trimestre o semestre, según sea el caso.

Los productos estructurados suponen un 0,00% de la cartera de inversiones financieras del fondo o compartimento.

11. Información sobre la política de remuneración

BBVA ASSET MANAGEMENT S.A. SGIIC (en adelante BBVA AM) dispone de una política de remuneración de aplicación a todos sus empleados, compatible con el perfil de riesgo, la propensión al riesgo y la estrategia de BBVA AM y de las IIC y carteras que gestiona, su normativa y documentación legal. Se ha diseñado de forma que contribuya a prevenir una excesiva asunción de riesgos y a una mayor eficiencia de su actividad, y es coherente con las medidas y procedimientos para evitar conflictos de interés. Asimismo, se encuentra alineada con los principios de la política de remuneración del Grupo BBVA, es coherente con la situación financiera de la Sociedad y tiene en consideración la integración por BBVA AM de los riesgos de sostenibilidad.

La remuneración consta de dos componentes principales: una parte fija, suficientemente elevada respecto de la total, en base al nivel de responsabilidad, funciones desarrolladas y trayectoria profesional de cada empleado, que incluye cualquier otro beneficio o complemento que, con carácter general, se aplique a un mismo colectivo de empleados y que no giren sobre parámetros variables o supeditados al nivel de desempeño, como pueden ser aportaciones a sistemas de previsión social y otros beneficios sociales, y una parte variable de incentivación, totalmente flexible, ligada a la consecución de objetivos previamente establecidos y a una gestión prudente de los riesgos.

El modelo de incentivación variable refleja el desempeño medido a través del cumplimiento de unos objetivos alineados con el riesgo incurrido y será calculado sobre la base de una combinación de indicadores de Grupo, área e individuales, con diferentes ponderaciones, financieros y no financieros, con mayor peso de estos últimos, que contemplan aspectos funcionales y de gestión de riesgos. Cada función dentro de la organización tiene asignada una ponderación o slotting que determina en qué medida la retribución variable está ligada al desempeño del Grupo, del área o del individuo. No se contempla retribución vinculada a la comisión de gestión variable de las IIC gestionadas, comisión que no es de aplicación a esta IIC.

La incentivación variable de los miembros del colectivo identificado, que son aquellos empleados cuya actividad puede tener una incidencia significativa sobre el perfil de riesgo de las IIC y carteras, entre los que se incluyen las funciones de control, está sujeta a determinadas reglas de concesión, consolidación y pago, las cuales incluyen la aplicación de indicadores plurianuales para el cálculo del componente variable que favorecen la alineación de la remuneración con los intereses a largo plazo tanto de la Sociedad como de las carteras gestionadas.

Se distinguen 3 grupos de actividad distintos a la hora de asignar dichos indicadores: miembros pertenecientes al área de Inversiones, cuya incentivación está relacionada en mayor medida con el resultado de la gestión de las IIC y carteras, mediante ratios que permiten ponderar la rentabilidad por riesgo; miembros pertenecientes a áreas de Control, cuyos indicadores están mayoritariamente vinculados al desarrollo de sus funciones; y miembros responsables de otras funciones con indicadores más vinculados a los resultados y eficiencia de la Sociedad.

Adicionalmente, las reglas de concesión, consolidación y pago de los miembros del colectivo identificado incluyen la posible entrega de instrumentos por el 50% del total del componente variable que, en su caso, estarían sujetos a un periodo de retención de 1 año desde su entrega.

Asimismo, establecen la posibilidad de diferir el pago del 40% del total por un periodo de 3 años, ajustándose al final de dicho periodo en base a los mencionados indicadores plurianuales previamente definidos por el Consejo de Administración, que pueden llegar a reducir dicha parte diferida en su totalidad pero que no servirán en ningún caso para incrementarla. Durante la totalidad del periodo de diferimiento y retención, la totalidad de la remuneración variable estará sometida a cláusulas de reducción (malus) y recuperación (clawback), ligadas a un deficiente desempeño financiero de

BBVA AM en su conjunto o de una división o área concreta, o de las exposiciones generadas por un miembro del Colectivo Identificado de BBVA AM, cuando dicho desempeño deficiente derive de cualquiera de las circunstancias recogidas en la política de remuneraciones.

El Comité de Remuneraciones de BBVA AM ha revisado la adecuación del texto actual de la política a los objetivos perseguidos y ha acordado adaptarlo a la nueva Política General de Remuneraciones del Grupo BBVA, transponiendo aquellos aspectos compatibles con la política de BBVA AM y su finalidad.

La cuantía total de la remuneración abonada por BBVA AM a su personal y consejeros, durante el ejercicio 2023, ha sido la siguiente: remuneración fija: 12.578.280 euros; remuneración variable: 6.058.128 euros y el número de beneficiarios han sido 226, de los cuales 192 han recibido remuneración variable. Adicionalmente, la remuneración agregada de los 4 altos cargos y otros 15 miembros del colectivo identificado, cuya actuación haya tenido una incidencia material en el perfil de riesgo de la SGIC y las IIC gestionadas (entendidos como los miembros del consejo de administración de BBVA AM y el personal de BBVA AM que, durante 2023, hayan tenido autoridad para dirigir o controlar las actividades de la SGIC) ha sido de 726.845 euros de retribución fija y 425.073 euros de retribución variable para los primeros, y de 1.936.936 euros de retribución fija y 1.333.007 euros de retribución variable para el resto.

La política de remuneración de BBVA AM, disponible en www.bbvaassetmanagement.com, incluye información adicional.

12. Información sobre las operaciones de financiación de valores, reutilización de las garantías y swaps de rendimiento total (Reglamento UE 2015/2365)

No aplica