



Informe de Gestión

**Presentación de Resultados
1^{er} Semestre 2021**

23 de septiembre de 2021

Índice

Resumen Ejecutivo primer semestre 2021

3

Actividades y resultados de las Unidades

13

Hechos Posteriores al cierre del primer semestre

14

**Cuenta de Pérdidas y Ganancias
Balance de situación**

15

Resumen Ejecutivo Primer Semestre 2021

**Los ingresos por ventas del Grupo Amper
superan los 140 M€
(78 M€ en 1S2020, +79%)**

**El EBITDA se sitúa en los 8,3 M€
(5,8M€ en 1S2020, +43%)**

**El Grupo vuelve a los beneficios
al ganar 1,2 M€ en el primer semestre**

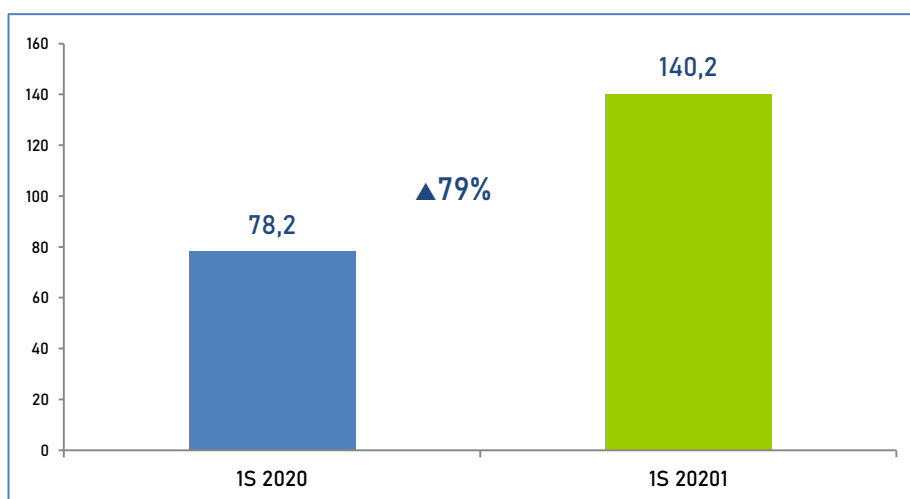
**La cartera de proyectos supera los 327 M€
(x2,5 veces vs. 1S2020)**

Principales magnitudes del primer semestre de 2021:

A continuación se presentan las principales magnitudes de la cuenta de resultados consolidada al cierre del primer semestre del ejercicio 2021:

► Ingresos por ventas

La **cifra de ingresos acumulada a cierre del primer semestre de 2021 alcanza los 140,2 millones de euros**, lo que supone una mejora del 79% con respecto al mismo periodo del ejercicio 2020:



Esta mejora tiene las siguientes causas:

El Plan Estratégico 2021-2024, reordenó, como primer hito, las propuestas de valor, con el fin de organizar y dotar de coherencia las capacidades y negocios de Amper para dirigirse a mercados concretos con fuertes previsiones de crecimiento que están permitiendo incrementar la facturación del Grupo

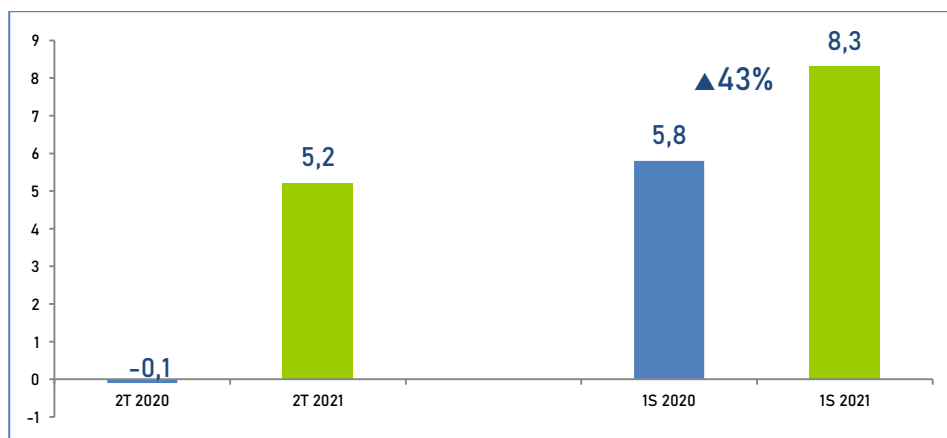
La creciente normalización de la actividad del Grupo tras la fase más restrictiva de la actividad por la crisis COVID 19, pese a que todavía ciertas operaciones se encuentran impactadas y afectan a la cuenta de resultados en términos de facturación y márgenes en este primer semestre 2021.

La consolidación completa en el semestre actual de todos los negocios incorporados al Grupo a lo largo del ejercicio 2020.

► **EBITDA**

El **EBITDA consolidado del Grupo al cierre del primer semestre de 2021 alcanza los 8,3 millones de euros**, frente a los 5,8 millones de euros del mismo periodo del año anterior, un aumento del 45%.

En el segundo trimestre del ejercicio (abril-junio), el Grupo Amper ha generado un EBITDA superior a 5,2 millones de euros, frente a los -0,1 millones de euros del segundo trimestre 2020.



Las causas son:

La optimización de costes fruto de la reordenación funcional de propuestas de valor llevadas a cabo en el primer semestre conforme al Plan Estratégico que conlleva una mejor identificación de las necesidades de cliente, mayor focalización en mercados y sectores de valor y optimización de recursos. El efecto se potenciará en próximos trimestres.

La creciente normalización de la actividad del Grupo tras la fase más restrictiva de la actividad por la crisis COVID 19 pese a que todavía, las dificultades de entorno, los brotes y las cuarentenas asociadas han seguido produciendo determinados retrasos y pérdidas de productividad y margen en determinados proyectos.

► **EBIT**

El Grupo Amper presenta un resultado de explotación (EBIT) de **2,9 millones de euros** frente a 1,4 millones de euros en el mismo periodo del año anterior (crecimiento del 107%), pese a incorporar un gasto por amortizaciones por valor de 5,5 millones de euros (1,1 millones superior a los 4,4 millones de euros en el primer semestre de 2020).

Dicho gasto, al producirse consecuencia de amortizaciones de activos, **no tiene efecto de caja**.

Nótese que el incremento de la facturación y la mejora del EBITDA provocado por la reorganización de la actividad del Grupo completada en el segundo trimestre del año y la optimización de costes y operativa que conlleva, ha provocado una dilución del efecto de las amortizaciones en la cuenta de resultados del Grupo.

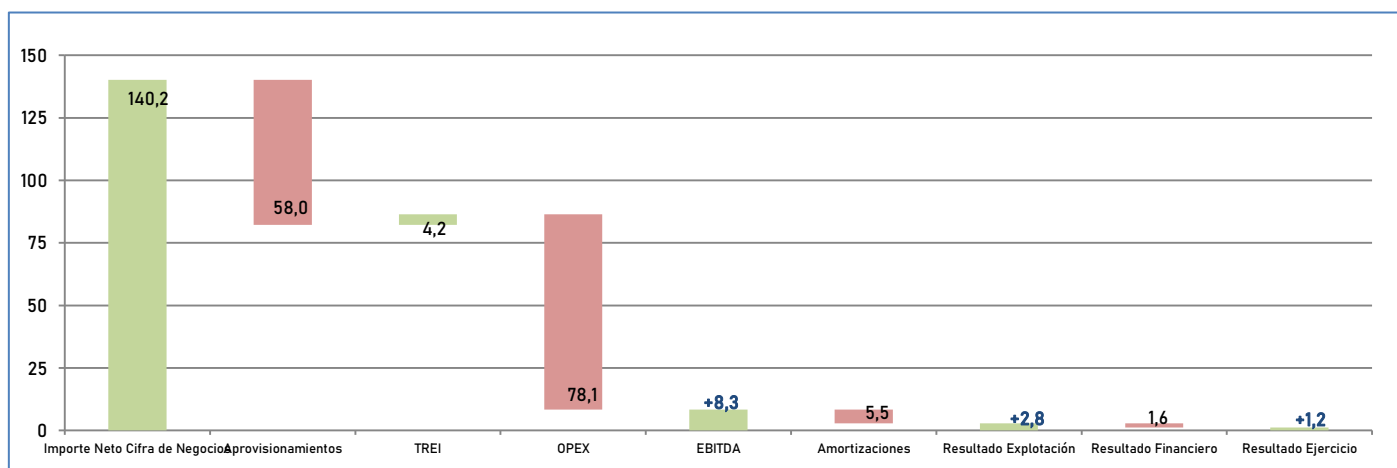
Así, mientras las amortizaciones de I+D y la asignación de fondos de comercio crecen un 25% (consecuencia lógica del crecimiento y la incorporación de nuevas Compañías al perímetro) el EBIT crece por encima 100%, efecto que se estima que continuará en los próximos trimestres tras la reordenación.

► Resultado Neto - BDI

Por último, **el Grupo Amper vuelve a la senda de resultado positivo, alcanzando el resultado consolidado del primer semestre 1,2 millones de euros.**

Los mismos efectos descritos anteriormente provocan como consecuencia directa que, pese a haberse producido un incremento del gasto financiero por incorporación de deuda a largo plazo (ICO-COVID) que prepara el balance para afrontar el crecimiento de la primera fase del Plan Estratégico, la facturación y EBITDA del Grupo empiezan a ser capaces de absorber dicho incremento, lo que invierte definitivamente la tendencia de los últimos años.

El siguiente cuadro muestra la composición del resultado del Grupo Amper al cierre del primer semestre de 2021:



En consecuencia el Grupo ha generado caja durante el semestre por valor superior a 4 M de euros, que se ha reinvertido en el capital circulante, lo que soporta incrementos en facturación y márgenes de doble dígito sin incrementar el endeudamiento.

Así, la posición financiera neta se mantiene estable con respecto al primer trimestre 2021, mostrando un nivel de endeudamiento razonable pese a los incrementos intertrimestrales de doble dígito en facturación, EBITDA y EBIT, lo que refleja que los negocios del Grupo generan la suficiente caja como para atender sus propias necesidades de crecimiento.

► Cartera de Proyectos

La cartera de proyectos supera los 327 millones de euros **al cierre del primer semestre de ejercicio 2021, un 150% superior al mismo periodo del año anterior** (131 millones de euros en el primer semestre del ejercicio 2020).

Ello es posible también, tal y como se explica en las siguientes páginas, gracias al esfuerzo comercial para incrementar la cartera en clientes recurrentes así como llegar a nuevos mercados, tanto a nivel nacional como internacional.

Este proceso está basado en una importante actividad de innovación tecnológica (como acreditan los 4 millones de euros de costes de innovación y desarrollo del primer semestre 2021), con un portfolio de productos adaptados a las nuevas necesidades del mercado y de los nuevos ejes comerciales y de negocio definidos por la Compañía:

- Conectividad e Infraestructuras de comunicaciones
- Energías renovables, medio ambiente y gestión de la energía
- Ingeniería civil e industrial (infraestructuras)
- Digitalización y automatización industrial. Industria 4.0 (IoT)
- Seguridad y Defensa

Hechos destacados en el primer semestre de 2021:

Crecimiento Inorgánico - Adquisición sociedades:

- Energy Computer Systems, S.A.S

31 de mayo de 2021. Adquisición del 80% de la compañía colombiana, Energy Computer Systems S.A.S. a cambio de 800.000 euros.

Esta adquisición amplía la gama de servicios de integración de sistemas de control en la División del Grupo, Tecnologías de Energía y Control. Energy Computer Systems S.A.S. es una compañía especializada en el desarrollo y comercialización de software para sistemas de distribución y transmisión eléctrica, siendo el pionero en la creación de un sistema geográfico para las redes de distribución. Desde su fundación en 1992, ECS suministra sus productos y servicios a Sur y Centroamérica, USA y Asia.

El Grupo Amper apuesta por la adquisición de Energy Computer Systems, accediendo, a través de su equipo de desarrollo y de su plataforma SPARD, a la cobertura de todas las necesidades de cualquier empresa eléctrica de distribución, para analizar, optimizar, operar y gestionar su red eléctrica, y permitir a ésta adaptarse al nuevo entorno competitivo.

De esta forma el Grupo Amper da un salto cualitativo en su posicionamiento como integrador de servicios eléctricos. Así mismo, esta adquisición refuerza el modelo tecnológico del Grupo Amper, en cuanto al desarrollo de las plataformas de integración que le permiten construir soluciones inteligentes en los mercados en los que opera, aprovechando sus capacidades en el mundo de las comunicaciones, tanto en Seguridad como en Energía y Soluciones IoT.

- VDI Channel Spain, S.L.

22 de junio de 2021. Adquisición del 70% de las participaciones sociales de la compañía VDI Channel Spain, SL. (en adelante “VDI Channel”), a través de una ampliación de capital suscrita íntegramente por Amper Sistemas SA (filial 100% de Amper SA) por un importe de 2 millones de euros.

Con VDI Channel, el Grupo Amper se asegura el derecho de explotación y gestión de una infraestructura de red. La banda ancha y la demanda creciente de conectividad 5G, que son los pilares básicos de la transformación digital de la economía, junto con la tradicional experiencia en el mundo de las comunicaciones y operadoras de telefonía, son los principales factores que han llevado a Grupo Amper a participar mayoritariamente en el proyecto VDI Channel.

Las ventajas de la baja latencia y la gran cantidad de conexiones que puede soportar el 5G, requieren de una sólida red troncal de fibra, siendo destacable el incremento de inversiones y desarrollo de nuevos servicios y tecnologías alrededor de este nuevo escenario a nivel global.

Esta operación corporativa, genera nuevos modelos de negocio para el Grupo AMPER:

- Servicio de venta o alquiler de capacidad a potenciales clientes con gran demanda de ancho de banda suficiente para transmisión de flujo de información.
- Ingeniería de producto y provisión de equipamiento, para redes privadas en el sector de comunicaciones, transporte, energía, seguridad, etc.
- Soluciones de digitalización en el sector IoT que se vienen desarrollando en los últimos años en el Grupo Amper para la Industria 4.0, Seguridad, Smart Metering, Energía, Smart Cities, etc, que puedan ofrecerse en modo servicio (SaaS), a través de esta infraestructura
- Ofrecimiento de infraestructura como servicio (IaaS) que aporte valor añadido ante las nuevas tendencias y demandas.

El Grupo Amper ha elegido a Espacio Rack, SL como socio (30% participación restante en VDI Channel) por su experiencia, capacidad y desarrollo en el Sector de los CPD (Centros de Procesamiento de Datos). La razón es que el incremento del número de datos a soportar, almacenar, procesar y distribuir en las redes (procedentes de múltiples fuentes), así como la necesidad de cálculo en tiempo real de tales datos (en escenarios como el mantenimiento predictivo o servicios de B2C), son una necesidad de nuestros clientes vinculada al despliegue del 5G.

Reorganización Societaria - Adquisición participaciones minoritarias:

Fusión en Amper Sistemas, S.A. (Sociedad Absorbente) de la mayor parte de las compañías tecnológicas del Grupo Amper. Con ello se consigue construir una única propuesta de valor y de capacidad tecnológica que permite obtener sinergias operativas y comerciales así como optimizar costes, de acuerdo a lo establecido en el Plan Estratégico 2021-2024. Para ello ha sido necesario la adquisición de las siguientes participaciones minoritarias:

- Núcleo Comunicaciones y Control, S.L:

20 de enero de 2021. Adquisición del 26,76% de las participaciones sociales de Núcleo, hasta la fecha propiedad de sus socios minoritarios, alcanzando el Grupo Amper el 100% de la participación en la compañía. Esta operación se ha articulado mediante la entrega de acciones propias de Amper S.A. a una valoración acordada entre las partes de 0,225 euros/acción. Las acciones entregadas de Amper S.A. ascienden a 8.982.223 acciones y se encuentran sujetas a un compromiso de no transmisión por parte de sus nuevos dueños.

► Iberwave Ingeniería, S.L.:

20 de enero de 2021. Adquirido el 40% de las participaciones sociales de Iberwave, S.L. hasta la fecha propiedad de sus socios minoritarios, alcanzando el Grupo Amper el 100% de la participación en la compañía por un precio de 120 miles de euros, satisfecho en efectivo en el momento de la transacción

► Rubricall, S.L. y Soax Arquitectura Orientada a Servicios, S.L.:

26 de mayo de 2021. Adquisición del 24,5% de las participaciones sociales de Rubricall, SL, así como el 25% de las participaciones sociales de Soax Arquitectura Orientada a Servicios, S.L. (Soax), hasta la fecha propiedad de sus socios minoritarios, alcanzando el Grupo Amper el 100% de la participación de la participación en las compañías. Las citadas adquisiciones se han instrumentalizado mediante la entrega en efectivo de 165 miles de euros en el momento de la firma.

Asimismo, y en el mismo marco que el anterior, fusión en Nervión Industries, Engineering and Services, S.L. (Sociedad Absorbente) de Nervión Energy, S.L. (Sociedad Absorbida). Simultáneamente en unidad de acto, se produce la escisión de Nervión Industries, Engineering and Services, S.L. (Sociedad Parcialmente Escindida), constituyéndose una nueva sociedad, Nervión Naval Offshore, S.L. (Sociedad Beneficiaria de la Escisión).

Tras esta operación simultánea, Nervión Industries se dedicará a la actividad de servicios industriales, tales como el montaje de plantas e instalaciones industriales, así como el mantenimiento correctivo y preventivo e integral de dichas plantas e instalaciones. Por su parte, Nervión Naval Offshore, se dedicará a la construcción y reparación naval y al desarrollo de ingeniería y ensamblaje de componentes para proyectos de energía eólica off-shore.

Contratación Significativa:

• B.UNIT TECNOLOGÍA

► **División Telecomunicaciones e IoT:**

- Desarrollo de terminales que permiten comunicaciones de voz y datos mediante terminales fijos conectados por radio a la red móvil de los operadores de telefonía, utilizando tecnologías 3G, 4G y 5G.
- **Despliegue en Latinoamérica de cable de fibra óptica, red FTTH**, para acometida de exterior, para dar servicio a los abonados de fibra de operadores relevantes como total Play (México).
- Suministro de equipos para el **despliegue de red ADSL y FTTH en España** ante operadores de relevancia.
- Proyectos piloto con gestoras de aguas por todo el territorio nacional para la **tecnificación en contadores de agua** que permitan su gestión en nube, en el ámbito IoT “Internet of things”.

► **División Seguridad, Comunicaciones y Defensa:**

- Despliegue de fibra oscura para 5G conforme al acuerdo Marco de **Operación y Mantenimiento de Red de Infraestructuras de Telecomunicaciones de la Sociedad Estatal de Correos y Telégrafos**, adjudicado a la UTE AMPER-GESTIONIZA (de la que Amper es titular en un 70%).

- Contrato para la renovación de servidores e infraestructura asociada las torres Este y Sur del Aeropuerto de BCN.
- **Contrato Smart City.** En el ámbito Smart Cities, el Grupo Amper consigue su primer contrato relevante en el sector de las ciudades inteligentes. Así, Huesca se posiciona como el proyecto punta de lanza con un conjunto de soluciones "Smart" desarrolladas por el Grupo. En este sentido Amper pone al servicio de Huesca un conjunto de soluciones de Gestión Turística en el ámbito de "Destinos inteligentes".

Este tipo de soluciones permiten una mejor gestión de todos los recursos y servicios turísticos de la ciudad, orientados a una mayor interactividad con el ciudadano redundando en un mayor desarrollo económico.

El Grupo Amper dispone de una serie de soluciones "Smart" para ciudades, que pretenden cubrir el abanico de servicios municipales de una ciudad (Sistemas de Seguridad, Movilidad, Gestión de Activos, Sistemas de Iluminación y Recursos Turísticos) y su forma de integrarse para una mejor servicio a la ciudadanía.

➤ **División Tecnologías de la Energía y Control:**

- Contrato con Navantia para el diseño y fabricación de los Cuadros Eléctricos Principales de las 5 fragatas de la serie F-110.

El contrato incluye la ingeniería, el diseño y la construcción de los prototipos de pruebas sobre los cuales se realizarán los ensayos de choque. Así mismo, incluye el desarrollo de una solución "gemelo digital" para la representación digital de los Cuadros Eléctricos Principales que se incluyen en el alcance.

Con este contrato, el Grupo Amper consolida su liderazgo en el desarrollo de soluciones para el accionamiento de equipos eléctricos a bordo de buques de la Armada Española.

- Contrato para el suministro del sistema de medición comercial del Organismo Coordinador del sistema energético hondureño. Estas mediciones recolectadas de los diferentes agentes del sector eléctrico permitirán conocer los intercambios de energía y se liquidarán las transacciones comerciales. Este proyecto sirve de referencia al Grupo Amper para el acceso a otros proyectos de similar calado en otros países de Latinoamérica.
- Contrato para el diseño y puesta en campo del sistema MASTER de Control, Protección, Automatización y Sincronismo de la Central Eléctrica CE2 del Aeropuerto Son Sant Joan (Palma de Mallorca), que gestionará el funcionamiento completo de las Redes de Acometida, de los Nuevos Grupos Electrógénos (4), de los Grupos Actuales (4), así como las funciones de deslastre y conexión coordinada de los anillos de consumidores aeroportuarios.

• **B.UNIT INDUSTRIAL**

➤ **División Naval Offshore:**

- Contrato para la construcción de un nuevo buque atunero para el astillero ARMON, de 79 m. de eslora.
- Firmado el contrato de prórroga de la asistencia técnica SDNS para el proyecto ZONG NENG PROJECT, en Taiwan.

- A la fecha se continúa con la fabricación y ensamblaje de 62 estructuras fijas tipo jacket para el parque eólico marino Saint Brieuq que Iberdrola desarrollará en la Bretaña francesa. La ejecución se está desarrollando conforme la planificación establecida entre España (Navantia) y Francia (puerto de Brest).

- **División Industrial:**
 - Contrato para el diseño, construcción y montaje para Repsol Petróleo REPSOL en su refinería de Puertollano de dos nuevos tanques de productos petrolíferos
 - Contratos de mantenimientos con Iberdrola para sus centrales hidroeléctricas de Vilariño y Sancelle
 - Contratos con la cementera Lafarge Mulcin para la reparación de un pozo vertical en su fábrica de Moncada y para la siderometalúrgica Megasa para la reparación de un horno eléctrico en sus instalaciones en Maia – Portugal).
 - Contrato para la ingeniería LOINTEC para la el diseño, construcción y montaje de unidades de tratamiento de gases de una incineradora de alquitrán.

- **B.UNIT INGENIERÍA**

- **División Ingeniería:**
 - Ingeniería para AELCA en relación con la dirección de ejecución de las obras de una promoción de 135 Viviendas Protegidas de Precio Tasado en Guadalajara.
 - Ingeniería de la estación desalinizadora de agua de mar que Acciona Agua está llevando a cabo en Los Cabos (México)
 - Asistencia técnica para la redacción del proyecto constructivo de la prolongación del muelle 9 y relleno del muelle 8 para la creación de una nueva explanada en el Puerto de Cartagena, que su Autoridad Portuaria está llevando a cabo.
 - Proyecto de ingeniería para la ingeniería básica de pontonas, sistema de amarre de las mismas, sistema de tuberías de extracción, sistema de tuberías de exportación e instalaciones auxiliares en costa para la planta de extracción de gas metano contenido en las capas profundas del lago Kivu (Ruanda). Este proyecto permitirá la extracción de los gases disueltos en las capas más profundas del lago (alrededor de los 560m de profundidad) debido a las especiales condiciones de estratificación que presenta el lago y cuyas condiciones se dan en unos pocos lagos en el mundo.

El Grupo Amper cierra el primer semestre de 2021 con una cartera de proyectos ejecutables para los próximos ejercicios **superior a los 327 Millones de euros**.

La nueva reordenación de los negocios establecida en el Plan Estratégico 2021-2024, que constituye propuestas de valor unívocas e integrales, está mejorando las cifras de contratación y los márgenes con los que se oferta en los mercados identificados.

Gobierno Corporativo:

➤ Ratificación y Nombramiento de Consejeros

La Junta General de Accionistas celebrada el pasado 29 de junio de 2021, acordó la ratificación del nombramiento por cooptación de Dña. Pilar Platero Sanz y de Dña. Mónica Espinosa Caldas, con la calificación de consejeras independiente, y reelección de las mismas, manteniendo tal calificación, por el plazo estatutario de 4 años como miembros del Consejo de Administración.

Asimismo, acordó el nombramiento como consejeros de D. Íñigo Resusta Covarrubias, con la calificación de Consejero Dominical y Dña. María Luisa Poncela García, con la calificación de consejera independiente, como miembros del Consejo de Administración, por el plazo estatutario de 4 años.

➤ Nombramiento Secretario Consejo de Administración

El Consejo de Administración de Amper con fecha 7 de junio de 2021, ha acordado el nombramiento de D. Miguel Crespo Rodríguez para el cargo de Secretario (no consejero) del Consejo de Administración de la Sociedad, así como el nombramiento de D. Ricardo Sánchez Martín para el cargo de Vicesecretario (no consejero) del Consejo de Administración de la Sociedad.

➤ Comisión de Sostenibilidad

El Consejo de Administración con fecha 29 de junio de 2021 ha constituido la Comisión de Sostenibilidad cuyas funciones tendrán por finalidad:

- a) Conocer e Informar, previa su elevación al Consejo de Administración para su aprobación, las Políticas y/o Estrategias de la compañía en materia de Sostenibilidad, así como analítica de datos.
- b) Supervisar y seguir los planes y proyectos específicos de relevancia significativa que se deriven de los mismos.
- c) Debatir sobre estas materias, planteando al ejecutivo iniciativas para su toma en consideración.

Dicha comisión está presidida por Dña. María Luisa Poncela García, actuando como vocales de la misma Dña. Pilar Platero Sanz y Dña. Mónica Espinosa Caldas.

Seguimiento Plan Estratégico 2021-2024:

El pasado 18 de diciembre de 2020 el Grupo Amper presentó a los mercados su Plan Estratégico 2021-2024, desarrollado a través de 3 Unidades de Negocio englobadas bajo el concepto de **COMPAÑÍA PARA EL DESARROLLO TECNOLÓGICO DE LAS COMUNICACIONES, LA INDUSTRIA Y LA INGENIERÍA**, que resume una nueva propuesta de valor configurada a través de una ventaja competitiva única:

- Tecnológico
- Industrial
- Ingeniería

El Plan Estratégico 2021-2024 contempla un ambicioso plan de crecimiento orgánico e inorgánico:

- **Año 2024: objetivo de facturación consolidada de 700 Millones de euros, EBITDA 100 Millones de euros.**

La materialización del Plan 2021-2024 partía de la ejecución de los más de 300 millones de euros que formaban la cartera de proyectos a cierre de 2020, y se lleva a cabo comprometiendo una inversión superior a 150 millones de euros, un endeudamiento de 3 veces EBITDA al final del Plan, un racional de crecimiento inorgánico con Foco Tecnológico y una estrategia de desarrollo de producto e innovación orientada a mercados de futuro que crecerán a doble dígito en los próximos años.

Esta estructura garantiza presencia en los negocios fundamentales donde, según directrices de la Unión Europea, se van a promover importantes inversiones:

- **Conectividad e Infraestructuras de comunicaciones.**
- **Energías renovables, medio ambiente y gestión de la energía.**
- **Ingeniería civil e industrial (infraestructuras).**
- **Digitalización y automatización industrial.**
- **Industria 4.0 (IoT).**
- **Seguridad y Defensa.**

Las Unidades de Negocio son producto de la reorganización de sociedades del Grupo tras la fusión de sus capacidades disgregadas en propuestas de valor completas y unívocas dentro de un mismo sector.

Esta organización operativa **propicia además la mejor identificación de oportunidades de crecimiento inorgánico**: cada adquisición estará identificada en mercados determinados en crecimiento o consolidación, contribuyendo a la completud de una cadena de valor demandada por nuestros clientes en esos mercados y con un procedimiento predeterminado, con lo que, como efecto colateral, las integraciones de las compañías y/o capacidades que se adquieren tienen sentido, son rápidas y generan sinergias inmediatas.

Actividades y resultados de las Unidades de Negocio.

A continuación se exponen las cifras más representativas de los negocios del Grupo Amper en términos de cartera de proyectos, importe neto de la cifra de negocio y EBITDA, al cierre del **primer semestre de los ejercicios 2021 y 2020**, conforme al modelo organizativo, funcional y de gestión explicada en el Plan Estratégico 2021-2024:

Primer Semestre	Cartera de proyectos		Ventas		EBITDA	
	2021	2020	2021	2020 ⁽¹⁾	2021	2020
Tecnológica	89.539	60.935	39.742	18.212	3.771	3.324
Industrial	217.454	53.155	96.073	54.723	2.615	642
Ingeniería	20.086	16.496	4.384	5.278	1.953	1.804
Total Grupo Amper	327.079	130.586	140.199	78.213	8.339	5.770

- (1) Consecuencia de la centralización de las actividades de desarrollo e innovación del Grupo, todos los ingresos por capitalización de costes se presentan única y exclusivamente bajo el epígrafe de la cuenta de resultados denominado TREI. En este sentido, al cierre del primer semestre de 2021 se ha procedido, para mejor comprensión del presente informe, a reclasificar bajo el epígrafe TREI los ingresos asociados a la capitalización de costes de I+D del primer trimestre del ejercicio anterior. Ello ha supuesto reclasificar 6 millones de euros registrados en 2020 en el epígrafe "Ventas e Importe neto de la cifra de negocio" en el epígrafe "TREI y otros ingresos" de la cuenta de resultados consolidada adjunta.

Hechos Posteriores al cierre del primer semestre 2021

Con posterioridad al 30 de junio de 2021 se han producido los siguientes hechos relevantes significativos de ser detallados en el presente epígrafe:

- **19 de julio de 2021.** El Grupo Amper comunica que su División Tecnologías de Energía y Control (TEC), dentro de la Business Unit Tecnológica del Grupo, ha resultado adjudicataria de un contrato con Navantia para el diseño y fabricación de los arrancadores y centros de control de motores de 690V, para las cinco fragatas de la serie F-110. El contrato incluye la ingeniería, el diseño y la construcción de los prototipos de pruebas sobre los cuales se realizarán los ensayos de choque. Así mismo, incluye el desarrollo de una solución "gemelo digital" para la representación digital.
- **31 de agosto de 2021.** Conforme a lo expuesto anteriormente, el Grupo Amper ha adquirido mediante la suscripción de una ampliación de capital dirigida a Amper, una participación del 25% que le permite el control y consolidación de la compañía española, Alfred Smart Systems S.L, por importe de 266.000 euros. El Grupo Amper invertirá en financiar e impulsar el desarrollo del Plan de Negocio de la compañía hasta un importe de 1,25 M €.

Cuenta de Pérdidas y Ganancias Consolidada

Cierre: Junio 2021 – 2020, Marzo 2021.

Miles de euros	Junio 2021	Marzo 2021	Junio 2020 ⁽¹⁾
Importe Neto de la Cifra de Negocios	140.199	64.483	78.213
Margen Bruto	82.225	37.239	44.904
<i>Margen Bruto (%)</i>	59%	58%	59%
Gasto de Personal	-65.454	-30.498	-38.060
Servicios Exteriores	-12.631	-5.559	-7.337
TREI y otros ingresos	4.199	1.953	6.263
EBITDA	8.339	3.135	5.770
<i>Margen EBITDA (%)</i>	6%	5%	7%
Amortizaciones y Deterioros	-5.467	-3.191	-4.355
Resultado de Explotación	2.872	-56	1.415
Resultado Financiero	-1.671	-713	-437
Resultado Antes de Impuestos	1.201	-769	978
Impuesto sobre sociedades	---	---	6
Resultado Consolidado	1.201	-769	984
Resultado de las operaciones discontinuadas	-826	-303	---
Resultado consolidado después de las operaciones discontinuadas	375	-1.072	984
<i>Atribuido a sociedad dominante</i>	571	-630	1.649
<i>Atribuido a intereses minoritarios</i>	-196	-442	-665

(1) Consecuencia de la centralización de las actividades de desarrollo e innovación del Grupo, todos los ingresos por capitalización de costes se presentan única y exclusivamente bajo el epígrafe de la cuenta de resultados denominado TREI. En este sentido, al cierre del primer semestre de 2021 se ha procedido, para mejor comprensión del presente informe, a reclasificar bajo el epígrafe TREI los ingresos asociados a la capitalización de costes de I+D del primer trimestre del ejercicio anterior. Ello ha supuesto reclasificar 6,3 millones de euros registrados en el epígrafe "Importe neto de la cifra de negocios" y "margen bruto", en el epígrafe "TREI y otros ingresos" de la cuenta de resultados consolidada adjunta.

Balance de Situación Consolidado

Cierre: Junio 2021 – Marzo 2021 – Diciembre 2020.

Miles de euros	jun-21	mar-21	dic-20
Activos Intangibles	89.371	83.702	85.547
Inmovilizado Material	19.517	15.982	15.582
Otros activos no corrientes	11.588	11.599	11.709
Activo No Corriente	120.476	111.283	112.838
Existencias	10.145	10.339	13.444
Deudores Comerciales	108.091	98.331	80.262
Acreedores comerciales y otros pasivos corrientes	-97.111	-85.172	-81.014
Capital Circulante	21.125	23.498	12.692
Patrimonio Neto	57.496	55.664	56.824
Otros pasivos no corrientes	-30.583	-29.150	-31.813
Efectivo y otros medios líquidos	19.083	28.527	34.413
Deuda por Obligaciones y otros valores negociables no corrientes ⁽¹⁾	-12.700	-14.200	-14.200
Deuda Financiera Bancaria no corriente ⁽²⁾	-30.506	-25.550	-25.844
Deuda por Obligaciones y otros valores negociables corrientes ⁽¹⁾	-13.400	-15.800	-15.800
Deuda Financiera Bancaria corriente ⁽²⁾	-15.999	-22.944	-15.462
Posición Financiera Neta ⁽³⁾	-53.522	-49.967	-36.893

- (1) **Deuda por Obligaciones y otros valores negociables:** Incorpora la emisión del Programa de Pagarés "Programa de Pagarés Amper 2019", emitido y admitido en el MARF el 26 de noviembre de 2019, que asciende a un total de 30 millones de euros, de los cuales 14,2 millones de euros tienen un vencimiento que oscila entre los 18 y 24 meses y 15,8 millones de euros a corto plazo de los cuales.

De acuerdo al calendario de amortización contemplado en la emisión de 30 millones citada, Con fecha 6 de abril de 2021 se ha amortizado el primer vencimiento por importe de 4 millones de euros y son fecha 5 de julio de 2021 se atendió el vencimiento establecido por importe de 5,5 millones de euros.

El Plan Estratégico 2021-2024 del Grupo Amper considera la financiación con un eje vertebrador del mismo, donde se considera que el Programa de Pagarés se irá renovando anualmente para permitir al Grupo cubrir sus necesidades de financiación operativas.

- (2) **Deuda Financiera Bancaria:** Incorpora la línea de préstamos gestionada por el ICO anunciada por el Gobierno de España en el marco de la crisis Covid-19.

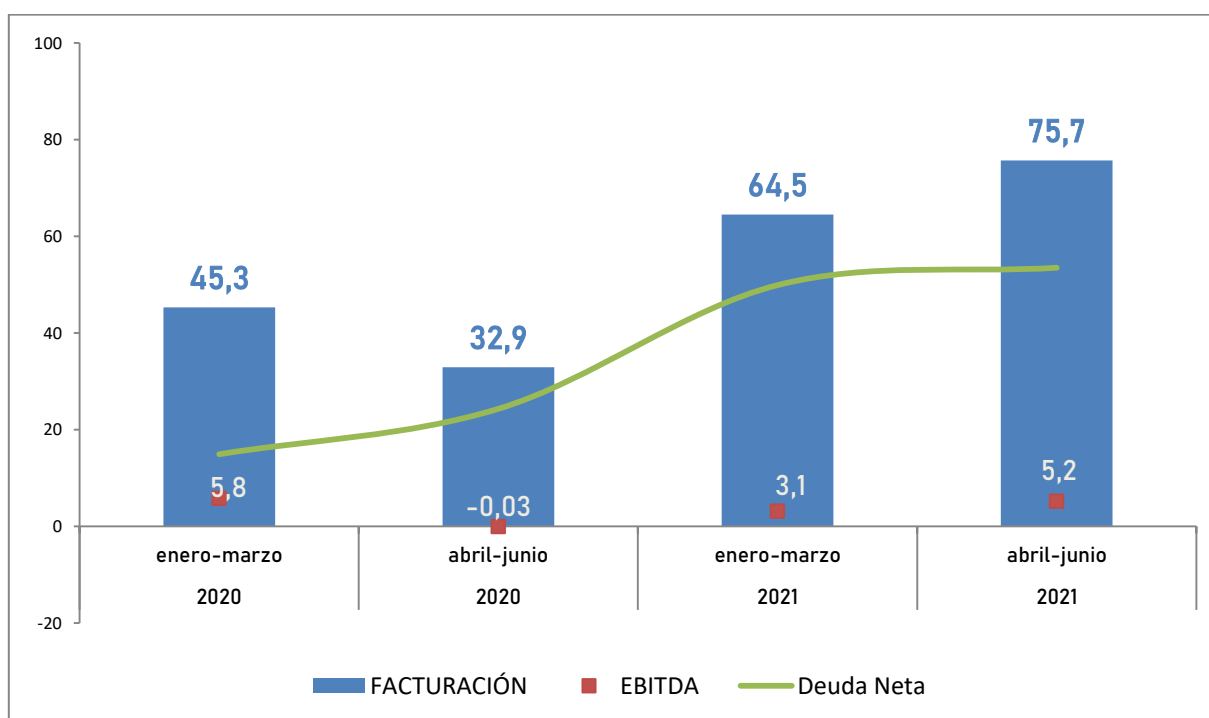
Dichos préstamos ascienden a un importe total a 30 de junio de 2021 de 20,8 millones de euros (a largo plazo 17,8 millones de euros) y presentan en su firma original un año de carencia y un repago

en cuotas trimestrales a lo largo de un periodo de 4 años. Actualmente, y consecuencia del RD 34/2020 de 17 de noviembre, el grupo Amper se ha acogido a las facilidades de carencia y repago anunciadas en dicho Real Decreto y ha ampliado 1 año el plazo de carencia y 2 años más de vencimiento.

Dicho esto, a partir del mes de mayo del próximo año 2022 el Grupo Amper comenzará, en las actuales condiciones de su financiación, a repagar dichos préstamos, trimestralmente, durante un plazo de 6 años.

- (3) **Posición Financiera Neta:** Como se observa la posición financiera neta se mantiene estable con respecto al primer trimestre 2021, **mostrando un nivel de endeudamiento razonable** pese a los incrementos intertrimestrales de doble dígito en facturación, EBITDA y EBIT, lo que refleja que los negocios del Grupo generan la suficiente caja como para atender sus propias necesidades de crecimiento

Por tanto, y teniendo en cuenta que los negocios del Grupo Amper (todos sin excepción) son netamente consumidores de capital circulante en un estado de crecimiento de los mismos, **la posición financiera neta refleja de manera razonable que los negocios generan la suficiente caja como para atender sus propias necesidades de crecimiento, así como para contener, los niveles de endeudamiento.**



El Grupo considera adecuados sus niveles de endeudamiento para afrontar el crecimiento orgánico marcado en su Plan Estratégico 2021-2024.

Igualmente, y conforme al crecimiento inorgánico (adquisición de sociedades y capacidades) planteado en el Plan Estratégico 2021-2024, el Grupo estudia en paralelo se encuentra estudiando diversas fuentes de financiación que se acompañen y permitan dicho crecimiento.



www.grupoamper.com

Amper, S.A. y Sociedades Dependientes

Notas explicativas a los Estados Financieros Semestrales Resumidos Consolidados correspondientes al período de seis meses terminado el 30 de junio de 2021

1. Bases de presentación de los estados financieros semestrales resumidos consolidados.

Los estados financieros semestrales resumidos consolidados correspondientes al periodo de seis meses terminado el 30 de junio de 2021 se presentan de acuerdo con la NIC 34 sobre Información Financiera Intermedia y han sido elaborados por los Administradores del Grupo el 23 de septiembre de 2021, todo ello conforme a lo previsto en el artículo 12 del Real Decreto 1362/2007.

De acuerdo con lo establecido por la NIC 34 la información financiera intermedia se prepara únicamente con la intención de poner al día el contenido de las últimas cuentas anuales consolidadas formuladas por el Grupo, poniendo énfasis en las nuevas actividades, sucesos y circunstancias ocurridos durante el semestre y no duplicando la información publicada previamente en las cuentas anuales consolidadas del ejercicio 2020. Por lo anterior, para una adecuada comprensión de la información que se incluye en estos estados financieros semestrales resumidos consolidados, los mismos deben leerse conjuntamente con las cuentas anuales consolidadas del Grupo correspondientes al ejercicio 2020.

Las cuentas anuales consolidadas del ejercicio 2020 han sido elaboradas de acuerdo con lo establecido por las Normas Internacionales de Información Financiera, siendo de aplicación las NIIF vigentes a 31 de diciembre de 2020 según han sido adoptadas por la Unión Europea (en adelante "NIIF-UE"), de conformidad con el Reglamento (CE) nº 1606/2002 del Parlamento Europeo y del Consejo y las actualizaciones posteriores, teniendo en consideración la totalidad de los principios y normas contables y de los criterios de valoración de aplicación obligatoria que tienen un efecto significativo, así como las alternativas que la normativa permite a este respecto.

Entrada en vigor de nuevas normas contables

A la fecha de elaboración de los presentes estados financieros intermedios resumidos consolidados, y de acuerdo a lo detallado en la Nota 2 de las cuentas anuales consolidadas del ejercicio 2020, el Grupo tiene la intención de adoptar las normas, interpretaciones y modificaciones a las normas emitidas por el IASB, que no son de aplicación obligatoria en la Unión Europea a la fecha de formulación de los presentes estados financieros consolidados resumidos, cuando entren en vigor, si le son aplicables, y referidas a :

- Modificaciones a la NIIF 3 - Combinaciones de negocios

Las modificaciones cambian la definición de negocio de la NIIF 3 para ayudar a las entidades a determinar si una transacción debe registrarse como una combinación de negocios o como la adquisición de un grupo de activos. Esta distinción es importante, ya que el adquirente solo reconoce un fondo de comercio cuando se adquiere un negocio.

La nueva definición de negocio enfatiza que el producto de un negocio es proporcionar bienes y servicios a los clientes, que generen ingresos de la inversión (tales como dividendos o intereses) o que generen otros ingresos de las actividades ordinarias; mientras que la definición anterior se centraba en proporcionar una rentabilidad en forma de dividendos, menores costes u otros beneficios económicos directamente a los inversores u otros propietarios, miembros o partícipes

- Modificaciones a la NIIF 3 Combinaciones de negocios: Referencia al marco conceptual

Estas modificaciones, emitidas por el IASB en mayo del 2020, pretenden reemplazar la referencia al Marco Conceptual de 1989 con una referencia al del 2018, sin que sus requerimientos cambien significativamente. El IASB también añadió una excepción a los requerimientos de la NIIF 3 para evitar ganancias o pérdidas en el “día 2” que puedan derivarse de pasivos o pasivos contingentes (dentro del alcance de la IAS 37 o IFRIC 21) si se incurriera en ellos por separado. Al mismo tiempo el IASB ha decidido aclarar la guía ya existente de la IFRS 3 para el reconocimiento de activos contingentes que no se verá afectada por las referencias al Marco Conceptual.

Estas modificaciones son efectivas para los periodos que comiencen el 1 de enero de 2022 o posteriormente, y se aplican prospectivamente. El Grupo no espera ningún impacto por estas modificaciones.

- Modificaciones a la NIC 1 Presentación de estados financieros: clasificación de pasivos financieros como corrientes o no corrientes

En enero del 2020, el IASB emitió sus modificaciones a los párrafos 69 a 76 de la NIC 1 Presentación de estados financieros para aclarar los requerimientos que hay que aplicar en la clasificación de los pasivos como corrientes o no corrientes.

En concreto, aclaró (i) Lo que significa tener derecho a aplazar la liquidación, (ii) que el derecho a aplazar la liquidación debe existir al cierre del ejercicio, (iii) que la clasificación no se ve alterada por la probabilidad de ejercer el derecho a aplazar, (iv) solo si un derivado implícito en un pasivo convertible es por sí mismo un instrumento de patrimonio, las condiciones del pasivo no impactarán en su clasificación.

Estas modificaciones son efectivas para los periodos que comiencen el 1 de enero de 2023, o posteriormente y deben aplicarse retroactivamente.

- Modificaciones a la NIC 37 – Costes de cumplir un contrato

Estas modificaciones, emitidas por el IASB en mayo de 2020, detallan los costes que las entidades tienen que incluir cuando evalúan si un contrato es oneroso o en pérdidas.

Las modificaciones proponen un “enfoque de costes directos”. Los costes relacionados directamente con un contrato de entrega de bienes o prestación de servicios incluyen ambos, los costes incrementales, así como una asignación de aquellos directamente relacionados con el contrato.

Los costes administrativos y generales no son directamente atribuibles a un contrato, por lo que se excluyen del cálculo a no ser que, explícitamente, sean repercutibles a la contraparte de acuerdo con el contrato. Estas modificaciones son efectivas para los periodos que comiencen el 1 de enero de 2022 o posteriormente.

El Grupo tiene la intención de adoptar las normas, interpretaciones y modificaciones a las normas emitidas por el IASB, que no son de aplicación obligatoria en la Unión Europea, cuando entren en vigor, si le son aplicables. Aunque el Grupo está actualmente analizando su impacto, en función de los análisis realizados hasta la fecha, el Grupo estima que su aplicación inicial no tendrá un impacto significativo sobre sus cuentas anuales consolidadas ni estados financieros consolidados condensados intermedios.

Las políticas y métodos contables utilizados en la elaboración de los presentes estados financieros semestrales resumidos consolidados son los mismos que los aplicados en las cuentas anuales consolidadas del ejercicio 2020.

No existe ningún principio contable o criterio de valoración que, teniendo un efecto significativo en los estados financieros semestrales resumidos consolidados, se haya dejado de aplicar en su elaboración.

Combinaciones de negocio

En la nota 2.3 de la memoria de las cuentas anuales consolidadas del Grupo correspondientes al ejercicio anual terminado el 31 de diciembre de 2020 se facilita información sobre las combinaciones de negocio que tuvieron lugar durante dicho ejercicio. Durante el periodo de seis meses terminado el 30 de junio de 2021 se han producido los cambios que se describen en el apartado “Comparación de la Información” y en la Nota 2 de los presentes estados financieros intermedios resumidos consolidados.

Estimaciones realizadas

Los resultados consolidados y la determinación del patrimonio consolidado son sensibles a los principios y políticas contables, criterios de valoración y estimaciones seguidos por los Administradores del Grupo para la elaboración de los estados financieros semestrales resumidos consolidados. Las principales normas de valoración se indican en la Nota 3 de la memoria de las cuentas anuales consolidadas correspondientes al ejercicio 2020.

En los estados financieros semestrales resumidos consolidados se han utilizado estimaciones realizadas por la Dirección del Grupo para cuantificar algunos de los activos, pasivos, ingresos, gastos y compromisos que figuran registrados en ellas. Básicamente, estas estimaciones, realizadas en función de la mejor información disponible, se refieren a:

1. El gasto por impuesto sobre sociedades, que, de acuerdo con la NIC 34, se reconoce en períodos intermedios sobre la base de la mejor estimación del tipo impositivo medio ponderado que el Grupo espera para el período anual;
2. La valoración de fondos de comercio para determinar la existencia de pérdidas por deterioro de los mismos, así como el importe recuperable de los activos por impuesto diferido;
3. La valoración de los importes activados como Desarrollo e Innovación en el marco de los programas de I+D+i que el Grupo tiene actualmente en vigor, así como su recuperabilidad futura.
4. Las hipótesis empleadas para el cálculo del valor razonable de los instrumentos financieros;
5. La probabilidad de ocurrencia y el importe de los pasivos de importe indeterminado o contingentes.
6. El reconocimiento de los ingresos en los contratos bajo el método del coste incurrido. Este método se basa en la realización de estimaciones del coste incurrido de los proyectos. En función de la metodología para determinar el avance de los proyectos, las estimaciones incluyen el coste total de los contratos, costes remanentes de finalización, el ingreso total de los contratos, riesgos de contratos y otros juicios.
7. Estimaciones significativas para determinar el importe de los activos por impuesto diferido que se pueden registrar, teniendo en cuenta los importes y las fechas en las que se obtendrán las ganancias fiscales futuras y el periodo de reversión de las diferencias temporarias imponibles.
8. Aplicando la NIIF 16, el Grupo determina la duración del arrendamiento en base al período del contrato junto con cualquier período adicional cubierto por la opción de prórroga que sea razonablemente cierta.

A pesar de que las estimaciones anteriormente descritas se realizaron en función de la mejor información disponible a la fecha sobre los hechos analizados, es posible que acontecimientos que puedan tener lugar en el futuro obliguen a modificarlas (al alza o a la baja) al cierre del ejercicio 2021 o en ejercicios posteriores; lo que se haría, en el caso de ser preciso y conforme a lo establecido en la NIC 8, de forma prospectiva reconociendo los efectos del cambio de estimación en la cuenta de pérdidas y ganancias consolidada de los ejercicios afectados. Durante el período de seis meses terminado el 30 de junio de 2021 no se han producido cambios significativos en las estimaciones realizadas al cierre del ejercicio 2020.

Activos y pasivos contingentes

En la Nota 24 de la memoria de las cuentas anuales consolidadas del Grupo correspondientes al ejercicio anual terminado el 31 de diciembre de 2020 se facilita información sobre los activos y pasivos

contingentes a dicha fecha. Durante el período de seis meses terminado el 30 de junio de 2021 no se han producido cambios significativos en los activos y pasivos contingentes del Grupo.

Comparación de la información

Como requieren las NIIF-UE, los presentes Estados Financieros intermedios presentan a efectos comparativos las cifras correspondientes del periodo de seis meses finalizados el 30 de junio de 2021 y 2020, excepto el estado de situación financiera consolidado que compara el de 30 de junio de 2021 con el de 31 de diciembre de 2020.

Cabe mencionar que al cierre del primer semestre de 2021 y para una mejor comprensión de los estados resumidos consolidados adjuntos, se ha procedido a reclasificar bajo el epígrafe “trabajos realizados por la empresa para su activo” los ingresos asociados a la capitalización de costes de I+D del primer semestre del ejercicio anterior. Ello ha supuesto reclasificar 6,3 millones de euros registrados en el epígrafe “Importe neto de la cifra de negocios” y “margen bruto”, en el epígrafe “trabajos realizados por la empresa para su activo” de la cuenta de resultados consolidada adjunta

Asimismo como consecuencia del proceso de asignación del precio de las combinaciones de negocio que tuvieron lugar en el ejercicio 2020 y que se encontraban pendiente a dicha fecha (ver nota 2.3.1 de la memoria de las Cuentas Anuales Consolidadas 2020), se ha procedido a la reclasificación de las siguientes partidas en el estado de situación financiera consolidada correspondiente al ejercicio 2020 informada en este ejercicio (en miles de euros):

Epígrafes Afectados	Nota ¹	Saldo informado en CC.AACC. a 31.12.2020	Saldo reexpresado 31.12.2020
Fondo de Comercio	4	29.294	27.633
Activos Intangibles	5	54.653	59.248
Participaciones no dominantes	11	2.256	2.746
Pasivo por impuestos diferido	19	5.297	6.445
Amortizaciones y Deterioros	18	(10.611)	(10.745)

¹: Nota referentes a la memoria de las Cuentas Anuales Consolidadas del ejercicio 2020

Estacionalidad de las transacciones del Grupo

Dadas las actividades a las que se dedican las Sociedades del Grupo, las transacciones del mismo cuentan con un carácter ocasionalmente cíclico o estacional, con una concentración en los últimos meses del ejercicio. No obstante, las políticas de administración y gestión empleadas en el Grupo están tendentes a minimizar el impacto de esta estacionalidad. Por este motivo no se incluyen desgloses específicos en las presentes notas explicativas a los estados financieros resumidos consolidados correspondientes al período de seis meses terminado el 30 de junio de 2021.

Importancia relativa

Al determinar la información a desglosar en memoria sobre las diferentes partidas de los estados financieros u otros asuntos, el Grupo, de acuerdo con la NIC 34, ha tenido en cuenta la importancia relativa en relación con los estados financieros resumidos consolidados del semestre.

Estados de flujos de efectivo resumidos consolidados

En los estados de flujos de efectivo resumidos consolidados se utilizan las siguientes expresiones en los siguientes sentidos:

- Flujos de efectivo son las entradas y salidas de efectivo y equivalentes al efectivo.

- Flujos de efectivo de las actividades de explotación son las actividades que constituyen la principal fuente de ingresos ordinarios del Grupo, así como otras actividades que no puedan ser calificadas como de inversión o financiación.
- Flujos de efectivo de las actividades de inversión son las actividades de adquisición y disposición de activos a largo plazo, así como de otras inversiones no incluidas en el efectivo y los equivalentes al efectivo.
- Flujos de efectivo de las actividades de financiación son las actividades que producen cambios en el tamaño y composición de los capitales propios y de los préstamos tomados por parte del Grupo.

Hechos Posteriores.

Con fecha 19 de julio de 2021 la División Tecnologías de Energía y Control (TEC), dentro de la Business Unit Tecnológica del Grupo, ha resultado adjudicataria de un contrato con Navantia para el diseño y fabricación de los arrancadores y centros de control de motores de 690V, para las cinco fragatas de la serie F-110.

El alcance incluye la ingeniería, el diseño y la construcción de los prototipos de pruebas sobre los que se realizarán los ensayos de choque. Asimismo, contempla el desarrollo de una solución “Digital Twin” para la representación digital de los arrancadores y centros de control de motores de los cinco buques. Este es el segundo contrato de Amper con Navantia respecto a las fragatas de la serie F-110 tras el anunciado el pasado 21 de junio.

Con fecha 31 de agosto de 2021, el Grupo Amper ha adquirido mediante la suscripción de una ampliación de capital dirigida a Amper, una participación del 25% que, junto a la formalización de un acuerdo de socios en tal sentido, le permite el control y consolidación de la compañía española, Alfred Smart Systems S.L, por importe de 266.000 euros. El Grupo Amper invertirá en financiar e impulsar el desarrollo del Plan de Negocio de la compañía hasta un importe de 1,25 M €.

2. Composición del Grupo Amper

En la Nota 27 de las cuentas anuales consolidadas correspondientes al ejercicio anual terminado el 31 de diciembre de 2020 se facilita información relevante sobre las sociedades dependientes del Grupo que fueron consolidadas a dicha fecha utilizando el método de consolidación global.

Combinaciones de negocio correspondientes al ejercicio 2021

Durante los seis primeros meses del ejercicio 2021 se han producido las siguientes incorporaciones al perímetro de consolidación del Grupo Amper:

Adquisición de Energy Computer Systems. S.A.S

Con fecha 31 de mayo de 2021, el Grupo Amper adquiere el 80% de la compañía colombiana, Energy Computer Systems S.A.S. a cambio de 800.000 euros. Esta adquisición amplía la gama de servicios de integración de sistemas de control en la División del Grupo, Tecnologías de Energía y Control.

Energy Computer Systems S.A.S. es una compañía especializada en el desarrollo y comercialización de software para sistemas de distribución y transmisión eléctrica, siendo el pionero en la creación de un sistema geográfico para las redes de distribución. Desde su fundación en 1992, ECS suministra sus productos y servicios a Sur y Centroamérica, USA y Asia.

El Grupo Amper apuesta por la adquisición de Energy Computer Systems, accediendo, a través de su equipo de desarrollo y de su plataforma SPARD, a la cobertura de todas las necesidades de cualquier empresa eléctrica de distribución, para analizar, optimizar, operar y gestionar su red eléctrica, y permitir a ésta adaptarse al nuevo entorno competitivo.

De esta forma el Grupo Amper da un salto cualitativo en su posicionamiento como integrador de servicios eléctricos. Así mismo, esta adquisición refuerza el modelo tecnológico del Grupo Amper, en cuanto al desarrollo de las plataformas de integración que le permiten construir soluciones inteligentes en los mercados en los que opera, aprovechando sus capacidades en el mundo de las comunicaciones, tanto en Seguridad, Energía, y Soluciones IoT.

El valor razonable de los activos y pasivos adquiridos se muestra en el cuadro siguiente (en miles de euros):

	31 de mayo de 2021
Inmovilizados inmateriales y materiales	9
Deudores Comerciales, existencias y otros activos corrientes	511
Efectivo y otros activos líquidos equivalentes	248
Total Activos	768
Pasivos financieros	484
Acreedores comerciales y otras cuentas a pagar	64
Total Pasivos	548
<i>(del periodo de 1 mes terminado el 30 de junio de 2021)</i>	
Ingresos Ordinarios	16
Gastos	(28)
Beneficio (pérdida) después de Impuestos	(12)

Si la combinación de negocio se hubiera producido el 1 de enero de 2021, los ingresos ordinarios y el resultado del periodo de seis meses terminado el 30 de junio de 2021 imputable a esta combinación de negocios, ascenderían 347 miles de euros y 158 miles de euros, respectivamente.

El cálculo del fondo de comercio inicial generado en la operación es como sigue (en miles de euros):

Valor razonable de activos netos adquiridos	220
Total Valor de activos netos adquiridos (80%)	176
Contraprestación acordada	800
Fondo de Comercio (exceso de activos netos adquiridos sobre el coste de adquisición)	624

En el contrato de compra venta se estipula una opción obligatoria de compra de la participación minoritaria por parte del Grupo Amper que, conforme a los términos de la misma y los criterios de valoración aplicados, ha conllevado el registro del minoritario al cierre del primer semestre de 2021 como deuda financiera, a valor razonable de dicha obligación por importe de 0,5 millones de euros, en el epígrafe "Otros pasivos no corrientes" del estado de situación financiera consolidado, ajustándose las variaciones en reservas.

Estos activos netos se han asignado a la Unidad Generadora de Efectivo (UGE) "Amper Tecnológico"

El Grupo ha elegido registrar el minoritario por la parte proporcional de los activos netos identificables de la adquirida en el momento de la toma de control.

A 30 de junio de 2021 el Grupo Amper no ha finalizado el proceso de asignación del precio, por las distintas variables que presenta y la complejidad del mismo, por lo que se ha registrado de forma provisional mientras que el Grupo realiza la valoración de los activos intangibles.

En consecuencia, el fondo de comercio asociado a Energy Computer Systems, SAS ha sido registrado provisionalmente, al tener el Grupo un año desde su adquisición para concluir sobre su contabilización.

Adquisición de VDI Channel Spain, S.L.

El Grupo Amper ha formalizado con fecha 22 de junio de 2021, la adquisición del 70% de las participaciones sociales de la compañía VDI Channel Spain, SL. (en adelante “VDI Channel”).

La operación se ha articulado a través de una ampliación de capital suscrita íntegramente por Amper Sistemas SA (filial 100% de Amper SA) por un importe de 2 millones de euros.

Con VDI Channel, el Grupo Amper se asegura el derecho de explotación y gestión de una infraestructura de red. La banda ancha y la demanda creciente de conectividad 5G, que son los pilares básicos de la transformación digital de la economía, junto con la tradicional experiencia en el mundo de las comunicaciones y operadoras de telefonía, son los principales factores que han llevado a Grupo Amper a participar mayoritariamente en el proyecto VDI Channel.

Las ventajas de la baja latencia y la gran cantidad de conexiones que puede soportar el 5G, requieren de una sólida red troncal de fibra, siendo destacable el incremento de inversiones y desarrollo de nuevos servicios y tecnologías alrededor de este nuevo escenario a nivel global.

Esta operación corporativa, genera nuevos modelos de negocio para el Grupo AMPER:

- Servicio de venta o alquiler de capacidad a potenciales clientes con gran demanda de ancho de banda suficiente para transmisión de flujo de información.
- Ingeniería de producto y provisión de equipamiento, para redes privadas en el sector de comunicaciones, transporte, energía, seguridad, etc.
- Soluciones de digitalización en el sector IoT que se vienen desarrollando en los últimos años en el Grupo Amper para la Industria 4.0, Seguridad, Smart Metering, Energía, Smart Cities, etc, que puedan ofrecerse en modo servicio (SaaS), a través de esta infraestructura - Ofrecimiento de infraestructura como servicio (IaaS) que aporte valor añadido ante las nuevas tendencias y demandas.

Grupo Amper ha elegido a ESPACIO RACK, SL como socio (30% participación restante en VDI Channel) por su experiencia, capacidad y desarrollo en el Sector de los CPD (Centros de Procesamiento de Datos); dado que el incremento del número de datos a soportar, almacenar, procesar y distribuir en las redes (procedentes de múltiples fuentes), así como la necesidad de cálculo en tiempo real de tales datos (en escenarios como el mantenimiento predictivo o servicios de B2C), son una necesidad de nuestros clientes vinculada al despliegue del 5G.

El valor razonable de los activos y pasivos adquiridos se muestra en el cuadro siguiente (en miles de euros):

	22 de junio 2021
Inmovilizados inmateriales	1.000
Inversiones financieras no corrientes y Activos por impuestos diferidos	1
Deudores Comerciales, existencias y otros activos corrientes	210
Tesorería	2.000
Total Activos	3.211
Acreeedores comerciales y otras cuentas a pagar	1.210
Total Pasivos	1.210

La compañía carecía de operativa por lo que son poco significativos los saldos en la cuenta de resultados.

El cálculo del fondo de comercio inicial generado en la fecha de adquisición fue como sigue (en miles de euros):

Valor razonable de activos netos adquiridos	2.001
Total Valor de activos netos adquiridos (70%)	1.401
Contraprestación acordada	2.000
Fondo de Comercio (exceso de activos netos adquiridos sobre el coste de adquisición)	599

A 30 de junio de 2021 el Grupo Amper no ha finalizado el proceso de asignación del precio, por las distintas variables que presenta y la complejidad del mismo, por lo que se ha registrado de forma provisional mientras que el Grupo realiza la valoración de los activos intangibles.

En consecuencia, el fondo de comercio asociado a la sociedad ha sido registrado provisionalmente, al tener el Grupo un año desde su adquisición para concluir sobre su contabilización.

Combinaciones de negocios de 2020. Contabilización definitiva

Al cierre del primer semestre de 2021, el Grupo Amper ha concluido sobre el registro provisional de los fondos de comercio asociados a las adquisiciones de Electrotécnica Industrial y Naval SL (Elinsa) y Titan Fire Systems, SL (TFS), siendo las únicas filiales del Grupo cuyo proceso de asignación de precio estaba registrado aún de forma provisional al cierre de 2020, en los términos que se citan a continuación:

Electrotécnica Industrial y Naval, S.L. (ELINSA).

Con fecha 2 de septiembre de 2020, el Grupo Amper formalizó la adquisición del 51% de las participaciones de la compañía Electrotécnica Industrial y Naval, S.L. (ELINSA), obteniendo el control de la misma. La operación articuló a través de una ampliación de capital suscrita íntegramente por Amper S.A. por importe de 1.500 miles de euros. Elinsa es una compañía española con presencia internacional, enfocada al montaje y mantenimiento de instalaciones eléctricas, así como automatización y control industrial y especializada en subestaciones eléctricas para el sector energético y naval.

El valor razonable de los activos y pasivos adquiridos se muestra en el cuadro siguiente:

Miles de euros	2 de septiembre de 2020
Inmovilizados Intangibles y Materiales	253
Inversiones Financieras No corrientes y Activos por Impuestos Diferidos	3.262
Deudores Comerciales, existencias y otros activos corrientes	4.044
Efectivo y otros activos líquidos equivalentes	737
Total Activos	8.296
Deudas a largo plazo con entidades de crédito y otros pasivos	5.568
Deudas a corto plazo con entidades de crédito	360
Acreedores comerciales y otras cuentas a pagar	3.921
Total Pasivos	9.849
<i>(del periodo de 4 meses terminado el 31 de diciembre de 2020)</i>	
Ingresos Ordinarios	5.093
Gastos	(4.962)
Beneficio (pérdida) después de Impuestos	131

Si la combinación de negocios se hubiera producido el 1 de enero de 2020, los ingresos ordinarios y el resultado durante el ejercicio 2020 imputable a esta combinación de negocios, ascenderían a 11.623 miles de euros y (2.607) miles de euros, respectivamente.

El cálculo del fondo de comercio generado a la fecha de adquisición de control fue como sigue (en miles de euros):

Valor razonable de activos netos adquiridos	(1.553)
Total Valor de activos netos adquiridos (51%)	(792)
Contraprestación acordada - En efectivo	1.500
Fondo de Comercio (exceso de activos netos adquiridos sobre el coste de adquisición)	2.292

En el contrato de compra venta se estipulaba una opción obligatoria de compra de la participación minoritaria por parte del Grupo Amper que, conforme a los términos de la misma y los criterios de valoración aplicados, conllevó el registro del minoritario al cierre del ejercicio 2020 como deuda financiera, a valor razonable de dicha obligación (ver Nota 14 de las cuentas anuales consolidadas) por importe de 1,5 millones de euros, en el epígrafe “Otros pasivos no corrientes” del estado de situación financiera consolidado adjunto.

El Grupo ha elegido registrar el minoritario por la parte proporcional de los activos netos identificables de la adquirida en el momento de la toma de control, ajustándose su valor al cierre del ejercicio por su valor razonable conforme a lo indicado en el párrafo anterior y reconociéndose la diferencia en reservas.

Los activos netos reconocidos al 31 de diciembre de 2020 en el estado de situación financiero consolidado se registraron de forma provisional hasta que se pudiera asignar el exceso del precio sobre los activos netos adquiridos.

Durante el ejercicio 2021 este fondo de comercio ha sido asignado como “Inmovilizado Intangible –cartera de clientes, tecnología y propiedad industrial” una vez finalizado el periodo de contabilidad provisional y registrado el impuesto diferido pasivo correspondiente. Estos activos han sido asignados a la UGE de “Tecnología”, por importe de 3.789 miles de euros con un diferido de pasivo y minoritarios asociados por importe de 916 miles de euros y 1.346 miles de euros.

El valor razonable asignado a la tecnología, la propiedad industrial y la cartera de clientes se ha determinado por expertos independientes, teniendo en cuenta una vida útil de 7-10 años, análoga a otros activos similares.

Titan Fire Systems, S.L.

Con fecha 23 de noviembre de 2020, el Grupo Amper formalizó la adquisición del 30% de las participaciones de la compañía Titan Fire Systems, S.L. (TFS), obteniendo el control de la misma, ya que de acuerdo a NIIF 12.7 y NIIF 10.5 y 6, el grupo Amper tiene la potestad de ostentar la mayoría de votos del consejo de administración así como la determinación de las políticas financieras y comerciales que rigen la compañía.

TFS es una compañía especializada en sistemas inteligentes cuyas soluciones permiten monitorizar en tiempo real cualquier sistema de presión (fluidos y gases), digitalizando los procesos y generando tanto datos de operación como posibles alarmas. Esta información permite dar un salto cualitativo, mediante el uso de algoritmos que abren la puerta a mantenimientos predictivos.

Además mediante el análisis del Big Data aplicado a la industria 4.0, es posible identificar problemas de una forma más comprensible y obtener ideas que posibiliten la toma de mejores decisiones.

La operación se articuló a través de una ampliación de capital suscrita íntegramente por Amper Sistemas S.A. (filial 100% de Amper, S.A.) por importe de 320 miles de euros.

El valor razonable de los activos y pasivos adquiridos se muestra en el cuadro siguiente:

Miles de euros	23 de noviembre de 2020
Inmovilizados Intangibles	595
Inmovilizados Materiales	91
Inversiones Financieras No corrientes y Activos por Impuestos Diferidos	58
Deudores Comerciales, existencias y otros activos corrientes	443
Efectivo y otros activos líquidos equivalentes	320
Total Activos	1.507
Deudas a largo plazo con entidades de crédito	229
Otros Pasivos financieros no corrientes	404
Deudas a corto plazo con entidades de crédito	217
Pasivos por Impuestos diferidos	143
Acreedores comerciales y otras cuentas a pagar	155
Total Pasivos	1.148
<i>(del periodo de 1 mes terminado el 31 de diciembre de 2020)</i>	
Ingresos Ordinarios	108
Gastos	(68)
Beneficio (pérdida) después de Impuestos	40

Si la combinación de negocios se hubiera producido el 1 de enero de 2020, los ingresos ordinarios y el resultado durante el ejercicio 2020 imputable a esta combinación de negocios, ascenderían a 167 miles de euros y (147) miles de euros, respectivamente.

El cálculo del fondo de comercio generado a la fecha de adquisición de control fue como sigue (en miles de euros):

Valor razonable de activos netos adquiridos	359
Total Valor de activos netos adquiridos (30%)	108
Contraprestación acordada - En efectivo	320
Fondo de Comercio	212

El Grupo ha elegido registrar el minoritario por la parte proporcional de los activos netos identificables de la adquirida en el momento de la toma de control.

Los activos netos reconocidos al 31 de diciembre de 2020 en el estado de situación financiero consolidado se registraron de forma provisional hasta que se pudiera asignar el exceso del precio sobre los activos netos adquiridos.

Durante el ejercicio 2021 este fondo de comercio ha sido asignado como "Inmovilizado Intangible – tecnología" una vez finalizado el periodo de contabilidad provisional y registrado el impuesto diferido pasivo correspondiente. Estos activos han sido asignados a la UGE de "Tecnología", por importe de 944 miles de euros con un diferido de pasivo y minoritarios asociados por importe de 234 miles de euros y 492 miles de euros.

El valor razonable asignado a la tecnología, la propiedad industrial y la cartera de clientes se ha determinado por expertos independientes, teniendo en cuenta una vida útil de 7-10 años, análoga a otros activos similares.

Reorganización Societaria. Adquisición participaciones a intereses minoritarios.

En el marco de la obtención de sinergias operativas, comerciales así como la optimización de costes previstas en el Plan Estratégico 2021-2024 y como paso previo a la fusión por absorción en Amper Sistemas, S.A de la mayor parte de las compañías tecnológicas adquiridas en ejercicios pasados, durante los seis primeros meses del ejercicio 2021 se han llevado a cabo las siguientes operaciones corporativas:

Núcleo Comunicaciones y Control, S.L.:

Con fecha 20 de enero de 2021, el Grupo Amper, en el marco de su Plan Estratégico 2021-2024, ha adquirido el 26,76% de las participaciones sociales de Núcleo, hasta la fecha propiedad de sus socios minoritarios, alcanzando el Grupo Amper el 100% de la participación en la compañía.

Esta operación se ha articulado mediante la entrega de acciones propias de Amper S.A. a una valoración acordada entre las partes de 0,225 euros/acción.

Las acciones entregadas de Amper S.A. ascienden a 8.982.223 acciones y se encuentran sujetas a un compromiso de no transmisión por parte de sus nuevos dueños. A fecha de formulación de los presentes estados financieros resumidos consolidados se encuentra pendientes de concluir los trámites jurídicos para la formalización definitiva de la operación.

Iberwave Ingeniería, S.L.:

Con fecha 20 de enero de 2021 el Grupo Amper ha adquirido el 40% de las participaciones sociales de Iberwave, S.L. hasta la fecha propiedad de sus socios minoritarios, alcanzando el Grupo Amper el 100% de la participación en la compañía por un precio de 120 miles de euros, satisfecho en efectivo en el momento de la transacción

Rubricall, S.L. y Soax Arquitectura Orientada a Servicios, S.L.:

Con fecha 26 de mayo de 2021, el Grupo Amper adquiere el 24,5% de las participaciones sociales de Rubricall, SL, así como el 25% de las participaciones sociales de Soax Arquitectura Orientada a Servicios, S.L. (Soax), hasta la fecha propiedad de sus socios minoritarios, alcanzando el Grupo Amper el 100% de la participación en las compañías.

Las citadas adquisiciones se han instrumentalizado mediante la entrega en efectivo de 165 miles de euros en el momento de la firma.

Finaliza así el proceso de adquisición de participaciones minoritarias de compañías tecnológicas, donde Amper Sistemas, S.A. absorbe todas las compañías tecnológicas implicadas en el proceso de fusión, con la finalidad de construir una única propuesta de valor y de capacidad tecnológica que permita obtener sinergias operativas y comerciales así como optimizar costes, de acuerdo a lo establecido en el Plan Estratégico 2021-2024. El proceso de fusión culminará a lo largo del mes de septiembre con la inscripción en el Registro Mercantil del proyecto de fusión.

Asimismo, y en el mismo marco que el anterior, se encuentra en fase final de formalización el proyecto de fusión por absorción de Nervión Energy, S.L. (Sociedad Absorbida) por parte de Nervión Industries, Engineering and Services, S.L. (Sociedad Absorbente), y simultáneamente en unidad de acto, a la Escisión de Nervión Industries, Engineering and Services, S.L. (Sociedad Parcialmente Escindida), constituyéndose una nueva sociedad, Nervión Naval Offshore, S.L. (Sociedad Beneficiaria de la Escisión). La Fusión con Nervión Energy, S.L. implicará la disolución y extinción de la misma y su absorción en bloque por parte de Nervión Industries, Energy and Services, S.L (Nervión).

Tras esta operación simultánea, Nervión Industries se dedicará a la actividad de servicios industriales, tales como el montaje de plantas e instalaciones industriales, así como el mantenimiento correctivo y preventivo e integral de dichas plantas e instalaciones. Por su parte, Nervión Naval Offshore, se dedicará a la construcción y reparación naval y ensamblaje de componentes para proyectos de energía eólica off-shore.

3. Activo Intangible

a) Fondo de comercio

El desglose del “Fondo de Comercio”, en función de las Unidades Generadoras de Efectivo a las que está asignado, es el siguiente (en miles de euros):

	30.06.2021	31.12.2020(*)
Tecnología	25.565	24.343
Industria	2.648	2.648
Ingeniería	642	642
Total	28.855	27.633

(*) Saldo reexpresado

Altas Producidas en el primer semestre 2021

Atendiendo a las normas y registros de valoración citadas anteriormente, al cierre del primer semestre de 2021, el fondo de comercio originado en la adquisición de Energy Computer Systems SAS y VDI Channel Spain, S.I. (ver Nota 2 anterior), por importe de 624 miles de euros y 599 miles de euros respectivamente, ha sido asignado a la Unidad Generada de Efectivo denominada “Tecnología”.

A 30 de junio de 2021, el Grupo se encuentra dentro del periodo de contabilidad provisional del fondo de comercio por encontrarse el mismo en proceso de revisión de la valoración de los activos y pasivos adquiridos.

Esta distribución representa el nivel más bajo al que se controla el fondo de comercio a efectos de gestión interna por ser el grupo de activos más pequeños que generan flujos de caja independientes de otros grupos de activos. Asimismo, dicha unidad generadora está gestionada bajo la supervisión de una dirección común que controla las operaciones y toma las decisiones de manera única.

Asignación fondo de comercio “Tecnología”

A 30 de junio de 2021 el Grupo Amper ha finalizado el proceso de asignación del sobre precio pagado en la adquisición de las compañías Electrotécnica Industrial y Naval S.L (Elinsa) y Titan Fire Systems, S.L. (TFS), adquiridas durante el ejercicio 2020.

Los fondos de comercio reconocidos al 31 de diciembre de 2020 por la adquisición de las compañías anteriormente citadas se registraron de forma provisional hasta que se pudiera asignar el exceso del precio pagado sobre los activos netos adquiridos. Durante el primer semestre de 2021 este fondo de comercio, por importe de 2.504 miles de euros, ha sido asignado como Inmovilizado Intangible –Tecnología – Cartera de Clientes una vez finalizado el periodo de contabilidad provisional y registrado el impuesto diferido pasivo correspondiente. Estos Inmovilizados Intangibles han sido asignados a la UGE de “Tecnología”. El valor razonable asignado a la tecnología se ha determinado por expertos en la materia, teniendo en cuenta una vida útil de 7-10 años, análoga a otras tecnologías – cartera de clientes similares.

Dicha asignación generó un fondo de comercio técnico por importe de 1.150 miles de euros correspondiente al pasivo por impuesto diferido identificado en la asignación del precio de adquisición.

Análisis deterioro Primer semestre 2021

Las políticas del análisis de deterioro aplicado por el Grupo a sus activos intangibles y a sus fondos de comercio en particular se describen en la Nota 4 de las cuentas anuales consolidadas del ejercicio finalizado el 31 de diciembre de 2020. Al no existir indicios de deterioro en el primer semestre de 2021, el Grupo Amper, atendiendo a las normas de valoración internas, someterá al cierre del ejercicio 2021 los fondos de comercio a las pruebas de deterioro pertinentes.

b) Otro inmovilizado intangible

Durante el primer semestre de ejercicio 2021 se realizaron altas netas de elementos clasificados como "Otro inmovilizado intangible" por 320 miles de euros (altas netas de 2.155 miles de euros durante el primer semestre de 2020). El cargo por amortización correspondiente al periodo de seis meses terminado el 30 de junio de 2021 y 2020 asciende a 2.628 y 845 miles de euros, respectivamente.

4. Activo material

a) Movimiento en el período

Durante los seis primeros meses de 2021, se han producido altas netas por importe de 6.760 miles de euros (571 miles de euros durante el primer semestre de 2020), principalmente por equipos y utillaje para la división industrial. El cargo por amortización correspondiente al periodo de seis meses terminado el 30 de junio de 2021 y 2020 asciende a 2.825 y de 1.282 miles de euros, respectivamente.

b) Compromisos de compra de elementos de inmovilizado material

Al 30 de junio de 2020 y 2019 el Grupo no mantenía compromisos significativos de compra de elementos de inmovilizado material.

5. Activos financieros

El desglose de estas partidas del balance de situación resumido consolidado es el siguiente (en miles de euros):

ACTIVOS FINANCIEROS: NATURALEZA/CATEGORÍA	Otros Activos Financieros	Préstamos y Partidas a cobrar	TOTAL
Instrumentos de Patrimonio	1.206	---	1.206
Activos Financieros no corrientes	1.298	---	1.298
Otros activos no corrientes	---	2.085	2.085
NO CORRIENTES	2.504	2.085	4.589
Cientes por ventas y otras cuentas a cobrar	---	109.286	109.286
CORRIENTES	---	109.286	109.286
TOTAL	2.504	111.371	113.875

No se han producido cambios significativos en el epígrafe de "Activos Financieros no corrientes" en los seis primeros meses del ejercicio 2021. Se incluye bajo el epígrafe, fundamentalmente, las fianzas por los alquileres de los edificios donde el Grupo Amper opera en su actividad ordinaria por importe de 923 miles de euros.

El epígrafe "Otros Activos no corrientes" incluyen el derecho de cobro por una venta a largo plazo de determinados contratos obtenidos en el ejercicio 2019 y 2020 cuya planificación ha contemplado la incursión de la totalidad de los costes asociados a los mismos, por importe de 2.085 miles de euros cuyo cobro está planificado para el ejercicio 2022 y siguientes. Entre otros, figuran el contrato que fue adjudicado el pasado 2 de julio de 2019 a través de la filial Amper Rubricall por Correos Express para el Suministro, Reparación y Mantenimiento de 4000 terminales móviles o ERG, así como ampliaciones al mismo que han ocurrido en el ejercicio 2020 o el nuevo contrato de 1.500 equipos a CTT Express, la filial de Correos de Portugal en España.

b) Correcciones de valor por deterioro

No han sido necesarias dotar, durante el primer semestre de 2021 y 2020, respectivamente, provisiones que cubran las pérdidas por deterioro de los activos que integran el saldo del epígrafe de "Activos Financieros No Corrientes."

6. Existencias

El desglose de esta partida del balance de situación resumido consolidado es el siguiente (en miles de euros):

	30.06.2021	31.12.2020
Productos comerciales y terminados	2.300	4.328
Productos en curso	5.051	2.573
Materias primas y otros	2.436	6.063
Anticipos a proveedores	358	480
Saldo final	10.145	13.444

El detalle de las reducciones de valor de coste de las existencias al valor neto realizable reconocidas al 30 de junio de 2021 y 31 de diciembre de 2020 es como sigue (en miles de euros):

	30.06.2021	31.12.2020
Productos comerciales y terminados	(682)	(502)
Materias primas y otros	(414)	(424)
Saldo final	(1.096)	(926)

7. Pasivos financieros y otros acreedores

El desglose de estas partidas del balance de situación resumido consolidado es el siguiente (en miles de euros):

PASIVOS FINANCIEROS: NATURALEZA/CATEGORIA	Pasivos bancarios y renta fija	Débitos, partidas a pagar y otros pasivos
Deudas con Entidades de Crédito	30.506	---
Obligaciones de renta fija	12.700	---
Otros Pasivos no corrientes	---	21.015
<i>Proveedores Inmovilizado</i>	---	2.622
<i>Pagos aplazados adquisiciones</i>	---	3.690
<i>Opciones de compra a minoritarios</i>	---	5.491
<i>Proveedores contratos de alquiler (NIIF-16)</i>	---	7.291
<i>Otros Pasivos No corrientes</i>	---	1.921
NO CORRIENTES	43.206	21.015
Deudas con Entidades de Crédito	15.999	---
Obligaciones de renta fija	13.400	---
Acreedores comerciales y otras cuenta a pagar	---	97.111
<i>Deudas por compras y prestación de servicios</i>	---	58.507
<i>Anticipos recibidos</i>	---	1.026
<i>Pasivos por Impuesto corrientes</i>	---	14.016
<i>Pagos aplazados adquisiciones</i>	---	2.800
<i>Provisiones Riesgos y Gastos (incluidas remuneraciones pendientes de pago)(Ver Nota 9)</i>	---	11.194
<i>Otros pasivos corrientes</i>	---	9.568
CORRIENTES	29.399	97.111
TOTAL	72.605	118.126

Deudas con Entidades de Crédito

Durante el ejercicio 2020 el grupo Amper y una serie de entidades financieras formalizaron por importe de 22,9 millones de euros la financiación bajo la línea de avales del Estado concedida por el Ministerio de Asuntos Económicos y Transformación Digital y gestionado por el Instituto de Crédito Oficial (ICO), para paliar los efectos económicos del Covid-19 conforme al Real Decreto-ley 8/2020 de Medidas Urgentes Extraordinarias para hacer frente al impacto económico y social del Covid-19.

Estos préstamos devengan un tipo de interés medio del entorno del 2,15% (fijo), y presentan en su firma original un año de carencia y un repago en cuotas trimestrales en un periodo de 4 años. Actualmente, y consecuencia del RD 34/2020 de 17 de noviembre, el grupo Amper ha ampliado 1 año el plazo de carencia (hasta el próximo mes de mayo del ejercicio 2022) y 2 años más de vencimiento (hasta el ejercicio 2028). Atendiendo al calendario de amortización, el Grupo Amper ha registrado las cuotas a pagar a largo plazo por importe en el pasivo no corriente bajo el epígrafe “Deudas con Entidades de Crédito”.

Por lo que respecta al resto la financiación existente en las distintas filiales del Grupo Amper, durante los seis primeros meses del ejercicio 2021 no se han producido modificaciones de relevancia en las condiciones de las mismas y que se detallan en la nota 13 de la memoria consolidada del ejercicio 2020, habiéndose atendido convenientemente los calendarios de amortización establecidos para las deudas financieras en los seis primeros meses del ejercicio.

Información sobre emisiones, recompras o reembolsos de valores representativos de deuda.

a) Warrants Convertibles

Al 30 de junio de 2021 existen emisiones convertibles en acciones de la Sociedad Matriz a favor de las entidades prestamistas que han suscrito el Contrato de Financiación.

En este sentido, con fecha 30 de junio de 2015, se acordó emitir warrants para el ejercicio de la capitalización de créditos del tramo B en beneficio de los bancos, convertible en 185 millones de nuevas acciones de Amper, S.A. de 5 céntimos/acción de valor nominal cada una de ellas y con prima de emisión. Al 30 de junio de 2021 se han convertido un total de 175.882.481 warrants tal y como se indica en la Nota 11.4 de la memoria consolidada del ejercicio 2020, quedando a la fecha pendiente de convertir 9.117.519 warrants.

b) Programa de Pagarés

El Grupo Amper presenta en sus estados financieros la emisión del Programa de Pagarés “Programa de Pagarés Amper 2019”, emitido y admitido en el MARF el 26 de noviembre de 2019, por un importe nominal máximo de 30 millones de euros, de los cuales, a 30 de junio de 2021, quedan pendiente de amortizar 26,1 millones de euros, de los cuales 12,7 millones de euros tienen un vencimiento superior a 12 meses y un tipo de interés del 3,7% (registrados en el epígrafe “Obligaciones de renta fija no corrientes”) y 13,4 millones de euros tienen una fecha de vencimiento comprendidas entre los 6 y 12 meses y un tipo de interés que oscila entre el 1,7% y el 2,25% (registrados en el epígrafe “Obligaciones de renta fija corrientes”)

A fecha del presente informe se ha producido la amortización planificada para julio 2021 de parte de los pagarés de corto plazo citados anteriormente por importe de 5,5 millones de euros, habiéndose atendido sin incidencias.

Asimismo el Mercado de Renta Fija de BME -MARF- ha admitido el pasado 20 de noviembre de 2020 un programa de pagarés “Programa de Pagarés Amper 2020” por un importe nominal máximo de 40 millones de euros. Este Programa permitirá a Amper emitir pagarés con nominales unitarios de 100.000 euros y fechas de vencimiento que podrán oscilar entre los 3 y los 730 días. Renta 4 Banco actúa como Entidad Directora, Entidad Colocadora y Entidad Agente en el Programa y realizará la colocación de los pagarés entre inversores cualificados.

A fecha de formulación de las presentes notas resumidas consolidadas, con posterioridad por tanto al cierre del primer semestre, se ha realizado una emisión con cargo a este Programa por un importe de 20 millones de euros, con vencimientos que oscilan entre los 6 y 12 meses a un tipo de interés medio del 1,5%. A

diferencia del anterior programa, éste no cuenta con el aval ICO, lo que refuerza la fortaleza del Grupo Amper entre los inversores de este programa y demuestra la confianza del mercado financiero en el Grupo.

Este programa “Programa de Pagarés Amper 2019” permite atender las necesidades de liquidez operativas actuales y, junto al nuevo Programa de Pagarés “Amper 2020”, antes explicado, asegura la financiación del circulante necesaria para el cumplimiento del Plan Estratégico 2021-2024.

Otros pasivos no corrientes

El epígrafe incluye a 30 de junio de 2021 por importe de 3.690 miles de euros el pasivo contabilizado por el precio aplazado de las adquisiciones llevadas a cabo durante el ejercicio 2019 y 2020 y cuyo devengo según el contrato de compraventa excede el ejercicio 2021 (ver Nota 2.3 de la memoria de la cuentas anuales consolidadas del ejercicio 2020).

Asimismo el epígrafe incluye, en relación con las adquisiciones de empresas realizadas en 2019 y 2020, conforme a los contratos de compra venta de las mismas donde se estipula una opción obligatoria de compra de la participación minoritaria por parte de Amper, el valor razonable de dicha obligación por importe de 5.491 miles de euros conforme a los términos de las mismas y los criterios de valoración aplicados.

Adicionalmente, se registra en el epígrafe por importe de 7.291 miles de euros el pasivo financiero por el valor actual de los pagos a realizar durante los ejercicios 2022 y siguientes por los contratos de arrendamiento (ver Notas 2 y 5 de la memoria consolidada del ejercicio 2020) como consecuencia de la aplicación de NIIF16.

Adicionalmente existen otros pasivos no corrientes registrados en sociedades del grupo relativas a compromisos de pagos a proveedores a largo plazo valorados por su coste de amortización correspondiente.

Pasivos corrientes – pagos aplazados en adquisiciones.

El epígrafe de “Otros pasivos corrientes” recoge las cantidades adeudadas como consecuencia de los pagos aplazados de las sociedades incorporadas en el perímetro de consolidación durante el ejercicio 2019 y 2020 (Ver Nota 2.3 de la memoria consolidada del ejercicio 2020) por importe de 2.800 miles de euros.

Pasivos corrientes – Otros pasivos corrientes

El epígrafe refleja, principalmente, los importes adeudados a proveedores de financiación alternativa a los que el Grupo accede a condiciones de mercado por importe de 8.647 miles de euros.

8. Patrimonio neto

a) Capital emitido

El número de acciones y el valor nominal del capital social al 30 de junio de 2021 y 31 de diciembre de 2020 se muestra en el cuadro siguiente:

	30.06.2021	31.12.2020
Nº de acciones	1.108.639.284	1.075.267.779
Valor nominal de capital social (miles €)	55.432	53.763

Ampliación de capital por compensación de créditos. Ejercicio Warrant.

Con fecha 22 de diciembre de 2021 el Consejo de Administración de la Sociedad Dominante acordó ejecutar un aumento de capital por importe de 1.564 miles de euros mediante compensación de parte de la

deuda derivada del Contrato de Refinanciación de la Sociedad, correspondiente al Tramo B y respecto de la solicitud de conversión recibidas en el Grupo.

El importe de la deuda convertida en acciones (que en el ejercicio 2015 se había reconocido como un instrumento de patrimonio por importe de 2.940 miles de euros) ascendió a 18.747 miles de euros y el número de acciones creadas ha sido de 31.271.505. Con fecha 28 de junio de 2021 ha quedado inscrita en el Registro Mercantil de Madrid la ampliación de capital mediante la compensación de parte de la deuda derivada del Contrato de Refinanciación de la Sociedad.

En consecuencia se han emitido 31.271.505 acciones nuevas valoradas a 0,59 euros, habiéndose reconocido la diferencia entre la baja del instrumento de patrimonio y las acciones emitidas contra reservas. Las nuevas acciones se admitieron a cotización con fecha 20 de julio de 2021.

Tal y como se indica en la Nota 11.4 de la memoria de las cuentas anuales consolidadas del ejercicio 2020 el detalle de las conversiones realizadas hasta el ejercicio 2020, al que se une y citada anteriormente es el siguiente:

Ejercicio Conversión	Nº de Warrants Convertidos
2016	49.963.213
2017	78.260.267
2018	16.387.496
2020	31.271.505
Total	175.882.481

Por tanto el número de warrants pendientes de convertir a fecha del presente documento asciende a 9.117.519 warrants.

Ampliación de capital. Bonus en acciones.

Tal y como se cita en la Nota 22 de la memoria de las cuentas anuales consolidadas del ejercicio 2020, conforme al bonus en acciones aprobado por la Junta General de la Sociedad de 27 de junio de 2018, una vez ratificado y aprobado el nivel de cumplimiento y devengo respecto al ejercicio 2018 se ha producido la entrega, a los miembros del Consejo de Administración existente en la fecha de aprobación del bonus de 2.100.000 acciones de nuevas creación de Amper SA, emitidas a su valor nominal, 0,05 euros por acción, y que ha sido desembolsadas en dicho nominal por los beneficiarios del bonus. Con fecha 28 de junio de 2021 ha quedado inscrita en el Registro Mercantil de Madrid la correspondiente ampliación de capital en los términos citados anteriormente por importe de 105 mil euros. Las nuevas acciones se admitieron a cotización con fecha 20 de julio de 2021.

A 30 de junio de 2021 y a 31 de diciembre de 2020, no hay ningún accionista con un porcentaje superior al 10% del Capital Social. Durante los seis primeros meses del ejercicio 2021 no han sido satisfechos dividendos.

b) Acciones Propias

A 30 de junio de 2021 el total de acciones propias en cartera es de 8.982.223 acciones lo que representa un 0,81% del capital social, con un valor de 1.721 miles de euros.

Tal y como se indica en la nota 2.3.2.4 de la memoria de las cuentas anuales consolidadas del ejercicio 2020, durante el pasado mes de enero el grupo Amper, ha adquirido el 26,76% de las participaciones sociales de Núcleo, hasta la fecha propiedad de sus socios minoritarios, alcanzando el Grupo Amper el 100% de la participación en la compañía.

Esta operación se ha articulado mediante la entrega de acciones propias de Amper S.A. en un total de 8.982.223 acciones y se encuentran sujetas a un compromiso de no transmisión por parte de sus nuevos dueños. A fecha de cierre del primer semestre de 2021, se encuentran pendientes los trámites jurídico- formales para la entrega definitiva de las citadas acciones.

9. Provisiones y pasivos contingentes

La composición del saldo de este capítulo se indica a continuación (miles de euros):

	30.06.2021	31.12.2020
Provisiones No corrientes	3.640	5.483
Provisiones corrientes (incluye remuneraciones pendientes de pago) (Nota 7)	11.194	8.453
Total Provisiones	14.889	13.936

Provisiones no corrientes

En la Nota 12 de la memoria de las cuentas anuales consolidadas correspondientes al ejercicio anual terminado el 31 de diciembre de 2020 se describen los principales litigios de naturaleza fiscal y legal que afectaban al Grupo a dicha fecha. Durante el primer semestre de 2021 no se han producido variaciones significativas en los mismos ni se han incoado contra el Grupo nuevos procedimientos que se consideren significativos a los detallados en las cuentas anuales consolidadas del ejercicio 2020.

El epígrafe y su variación se refiere principalmente a provisiones para hacer frente a la liquidación de las sociedades que el Grupo Amper tiene en Latinoamérica, así como al registro de provisiones para riesgos y gastos de todas las filiales del Grupo Amper que están determinados por pasivos contingentes con alta probabilidad de desembolsos, si bien no es posible concretar el momento de los mismos.

Al cierre del primer semestre de 2021 continúan los trámites jurídico-mercantiles iniciados en el ejercicio 2016 para el cierre y liquidación de las filiales de Brasil y Argentina. Asimismo, se están analizando diferentes alternativas para la filial de Colombia orientadas a su liquidación y cierre.

Pasivos Contingentes

En la Nota 24 de la memoria de las cuentas anuales consolidadas del ejercicio 2020 se describen los principales pasivos contingentes de naturaleza fiscal, legal y laboral que afectaban al Grupo a dicha fecha. Durante los seis primeros meses del ejercicio 2021 no se han producido variaciones significativas en el proceso de dichos pasivos contingentes.

10. Partes Vinculadas

Se consideran “partes vinculadas” al Grupo, adicionalmente a las entidades dependientes y asociadas, y accionistas significativos, al “personal clave” de la Dirección de la Sociedad (miembros de su Consejo de Administración y los Directores, junto a sus familiares cercanos), así como las entidades sobre las que el personal clave de la Dirección pueda ejercer una influencia significativa o tener su control, tal y como se detallan en la Nota 21 de la memoria consolidada del ejercicio 2020.

Las operaciones entre la Sociedad y sus sociedades dependientes, que son partes vinculadas, han sido eliminadas en el proceso de consolidación y no se desglosan en la presente nota. Las condiciones de las transacciones con las partes vinculadas son equivalentes a las que se dan en transacciones hechas en condiciones de mercado y se han imputado las correspondientes retribuciones en especie.

11. Retribuciones y otras prestaciones al Consejo de Administración de la Sociedad y a la Alta Dirección

En la Nota 22 de la memoria de las cuentas anuales consolidadas del Grupo correspondientes al ejercicio anual terminado el 31 de diciembre de 2020 se detallan los acuerdos existentes sobre retribuciones y otras prestaciones a los miembros del Consejo de Administración de la Sociedad y a la Alta Dirección.

Las retribuciones por pertenencia y dietas de asistencia al Consejo de la Sociedad y sus Comisiones Delegadas, durante los seis primeros meses del ejercicio 2021 y 2020 han ascendido a 174 miles de euros y 82 miles de euros, respectivamente. Mencionar que el Consejo de Administración redujo un 50% sus dietas como consecuencia de las medidas de contención de costes adoptadas durante el estado de pandemia en el segundo trimestre de 2020. Asimismo, el Consejo de Administración ha tenido durante el primer semestre del ejercicio 2021 un cambio en su dimensionamiento.

Por lo que respecta a la Alta Dirección del Grupo Amper, a consecuencia de la reorganización del Consejo de Administración llevada a cabo el 11 de marzo de 2020, está formada por el Presidente Ejecutivo y por el Director General Corporativo, cuyas retribuciones han ascendido a 141 miles de euros, en este primer semestre.

Por último, y de acuerdo a las explicaciones facilitadas en la Nota 22 de la memoria de las cuentas anuales consolidadas del ejercicio 2020, a fecha de presentación del presente informe se ha procedido a la entrega de 2.100.000 acciones relativas al cumplimiento del objetivo del ejercicio 2018 en beneficio de los miembros del Consejo de Administración cuyos cargos estuvieran vigentes en aquella fecha y que ha sido repartido entre dichos consejeros de la forma que el Consejo de Administración de la Sociedad Dominante estableció en su momento.

12. Información Segmentada

En la Nota 17 de la memoria de las cuentas anuales consolidadas del Grupo correspondientes al ejercicio anual terminado el 31 de diciembre de 2020 se detallan los criterios utilizados por la Sociedad para definir sus segmentos operativos, siendo los siguientes:

Tecnología, cuya sociedad cabecera, Amper Sistemas, SA integra los negocios y soluciones de tecnología hardware y software en los ámbitos de seguridad y comunicaciones.

Industrial que aúna todos los negocios industriales, cuya sociedad cabecera Amper Nervión Holding, SL incorpora las sociedades tanto a nivel nacional como internacional en los ámbitos de montaje y mantenimiento industrial en los mercados offshore, oil and gas, naval, así como en el diseño, fabricación e instalación de sistemas de filtrado de partículas, y mecanización de precisión.

Ingeniería en el que, a través de la mercantil Proes Consultores, SA, incorpora la consultoría de ingeniería y arquitecta de carácter multidisciplinar e internacional para la realización de proyectos, asistencias técnicas, formación y asesoría, especialmente sobre transporte y energía.

El detalle de la información segmentada es el siguiente (en miles de euros):

Importe Neto de la Cifra de Negocios: Área Geográfica

ÁREA GEOGRÁFICA:	30.06.2021	30.06.2020
Mercado Interior	111.433	65.342
Exportación	28.766	12.871
<i>a) Unión Europea</i>	1.300	2.326
<i>b) Resto Países O.C.D.E.</i>	7.834	1.072
<i>c) Resto de Países</i>	19.632	9.472
TOTAL Grupo Amper	140.199	78.213

Importe Neto de la Cifra de Negocios: Segmentos:

SEGMENTOS:	30.06.2021	30.06.2020
Tecnología	39.742	18.212
Industria	96.073	54.723
Ingeniería	4.384	5.278
Total Grupo Amper	140.199	78.213

Resultado Consolidado del Ejercicio

SEGMENTOS:	30.06.2021	30.06.2020
Tecnología	2.100	1.652
Industria	-173	-1.165
Ingeniería	1.614	731
Corporación y Área de Desarrollo e Innovación Tecnológica	-2.340	-234
Total resultado de los segmentos	1.201	984
(+/-) Impuesto sobre beneficios	---	-6
RESULTADO ANTES DE IMPUESTOS	1.201	978

13. Personal

El número medio de empleados del Grupo distribuido por sexos es el siguiente:

	30.06.2021	30.06.2020
Hombres	2.529	1.772
Mujeres	286	174
Plantilla media	2.815	1.946

Amper, S.A.

Notas explicativas a los Estados Financieros Semestrales Resumidos correspondientes al período de seis meses terminado el 30 de junio de 2021

1. Bases de presentación de los estados financieros semestrales resumidos.

Imagen fiel

Los estados financieros semestrales resumidos correspondientes al período de seis meses terminado el 30 de junio de 2021, han sido elaborados por los Administradores de la Sociedad el 23 de septiembre de 2021.

Las cuentas anuales del ejercicio 2020, se prepararon a partir de los registros contables de la Sociedad, y se presentaron de acuerdo al Real Decreto 1514/2007 de 20 de noviembre (por el que se aprobó el nuevo Plan General de Contabilidad), vigente a fecha de cierre de dicho ejercicio.

A los efectos de la obligación establecida en el art. 35.6 del Código de Comercio y a los efectos derivados de la aplicación del principio de uniformidad y del requisito de comparabilidad, los estados financieros semestrales resumidos correspondientes al periodo terminado el 30 de junio de 2021 se presentan en términos homogéneos con los correspondientes al primer semestre de 2020 y esta información financiera intermedia se prepara únicamente con la intención de poner al día el contenido de las últimas cuentas anuales formuladas por la Sociedad, poniendo énfasis en las nuevas actividades, sucesos y circunstancias ocurridos durante el semestre y no duplicando la información publicada previamente en las cuentas anuales del ejercicio 2020. Por tanto, para una adecuada comprensión de la información que se incluye en estos estados financieros semestrales resumidos, los mismos deben leerse conjuntamente con las cuentas anuales de la Sociedad correspondientes al ejercicio 2020.

Estimaciones realizadas

En la elaboración de los estados financieros semestrales resumidos adjuntos se han utilizado estimaciones realizadas por la Dirección de la Sociedad para valorar algunos de los activos, pasivos, ingresos, gastos y compromisos que figuran registrados en ellas. Básicamente estas estimaciones se refieren a:

- La vida útil de los activos materiales e intangibles y su posible deterioro.
- El importe recuperable de las inversiones en el patrimonio de empresas del grupo, así como el importe recuperable de los activos por impuesto diferido.
- La probabilidad de ocurrencia y el impacto de los pasivos de importe indeterminado o contingentes.

A pesar de que estas estimaciones se han realizado sobre la base de la mejor información disponible al 30 de junio de 2021, es posible que acontecimientos que puedan tener lugar en el futuro obliguen a modificarlas (al alza o a la baja) en los próximos ejercicios, lo que se realizaría, en su caso, de forma prospectiva.

Activos y pasivos contingentes

En la Nota 10 de la memoria de las cuentas anuales de la Sociedad correspondientes al ejercicio anual terminado el 31 de diciembre de 2020 se facilita información sobre los activos y pasivos contingentes a dicha fecha. En la Nota 7 de las presentes notas explicativas se detalla la evolución que han sufrido los activos y pasivos contingentes de la Sociedad durante el período de seis meses terminado el 30 de junio de 2021.

Comparación de la información

La información contenida en estos estados financieros semestrales resumidos correspondientes al primer semestre del ejercicio 2021 se presenta única y exclusivamente a efectos comparativos con la información relativa al periodo de seis meses terminado el 30 de junio de 2020.

Estacionalidad de las transacciones de la Sociedad

Dadas las actividades a las que se dedica la Sociedad, las transacciones de la misma no cuentan con un carácter cíclico o estacional. Por este motivo no se incluyen desgloses específicos en las presentes notas explicativas a los estados financieros resumidos correspondientes al período de seis meses terminado el 30 de junio de 2021.

Importancia relativa

Al determinar la información a desglosar en las notas explicativas sobre las diferentes partidas de los estados financieros u otros asuntos, la Sociedad, de acuerdo con el Marco Conceptual del Plan General de Contabilidad, ha tenido en cuenta la importancia relativa en relación con los estados financieros resumidos semestrales.

Estados de flujos de efectivo resumidos

En el estado de flujos de efectivo resumido se utilizan las siguientes expresiones en los siguientes sentidos:

- Flujos de efectivo son las entradas y salidas de efectivo y equivalentes al efectivo.
- Flujos de efectivo de las actividades de explotación son las actividades que constituyen la principal fuente de ingresos ordinarios de la entidad, así como otras actividades que no puedan ser calificadas como de inversión o financiación.
- Flujos de efectivo de las actividades de inversión son las actividades de adquisición y disposición de activos a largo plazo, así como de otras inversiones no incluidas en el efectivo y los equivalentes al efectivo.
- Flujos de efectivo de las actividades de financiación son las actividades que producen cambios en el tamaño y composición de los capitales propios y de los préstamos tomados por parte de la Sociedad.

A efectos de la elaboración del estado de flujos de efectivo resumidos, se ha considerado como "efectivo y equivalentes de efectivo" la caja y depósitos bancarios a la vista, así como aquellas inversiones a corto plazo de gran liquidez, que son fácilmente convertibles en importes determinados de efectivo, estando sujetos a un riesgo poco significativo de cambios en su valor.

Hechos posteriores

Con fecha 31 de agosto de 2021, la Sociedad ha adquirido mediante la suscripción de una ampliación de capital, una participación del 25% que le permite el control y consolidación de la compañía española, Alfred Smart Systems S.L, por importe de 266.000 euros. Amper invertirá en financiar e impulsar el desarrollo del Plan de Negocio de la compañía hasta un importe de 1,25 M €.

2. Activo Intangible

a) Otro inmovilizado intangible

Durante los seis primeros meses del 2021 se han producido altas netas de elementos de inmovilizado intangible por importe de 3 miles de euros. En el mismo periodo del 2020 se produjeron activaciones netas de elementos del inmovilizado intangible por importe de 2 miles de euros. El cargo por amortización correspondiente al periodo de seis meses terminado el 30 de junio de 2021 y 2020 asciende a 19 miles de euros y 20 miles de euros respectivamente.

3. Activo material

a) Movimiento en el período

Durante los seis primeros meses de 2021 se han producido altas netas de elementos de inmovilizado material por importe de 10 miles de euros. En el mismo periodo de 2020 se produjeron altas netas de elementos de inmovilizado material por importe de 7 miles de euros. Asimismo, el cargo por amortización correspondiente al periodo de seis meses terminado el 30 de junio de 2021 y 2020 asciende a 12 miles de euros y de 28 miles de euros respectivamente.

b) Pérdidas por deterioro

Durante el primer semestre de 2021 y de 2019 respectivamente, no se han producido pérdidas por deterioro de elementos del activo material.

c) Compromisos de compra de elementos de inmovilizado material

Al 30 de junio de 2021 la Sociedad no mantenía compromisos significativos de compra de elementos del inmovilizado material.

4. Activos financieros

El desglose de estas partidas del balance de situación resumido es el siguiente (en miles de euros):

ACTIVOS FINANCIEROS: NATURALEZA/CATEGORÍA	Otros Activos Financieros	Préstamos y Partidas a cobrar	TOTAL
Inversiones en empresas del Grupo	81.996	40.298	122.294
Otros Activos Financieros	561	---	561
LARGO PLAZO / NO CORRIENTES	82.557	40.298	122.855
Otros deudores	---	12	12
Inversiones Financieras	82	---	82
CORTO PLAZO / CORRIENTES	82	12	94
TOTAL	82.639	40.310	122.949

En el primer semestre del ejercicio 2021, se ha incrementado el saldo del epígrafe “Activos Financieros No Corrientes” en 4.655 miles de euros por las siguientes incorporaciones al perímetro de consolidación del Grupo Amper:

SOCIEDAD	Importe (miles de euros)
Energy Computer Systems. S.A.S	800
Nervión Industries, Engineering and Services, S.L.	3.000
Iberwave Ingeniería, S.L.	120
Rubricall, S.L.	715
Soax Arquitectura Orientada a Servicios, S.L.	17
Nervión Holding, S.L.	3
TOTAL	4.655

Adquisición de Energy Computer Systems. S.A.S

Con fecha 31 de mayo de 2021, Amper adquiere el 80% de la compañía colombiana, Energy Computer Systems S.A.S. a cambio de 800.000 euros. Esta adquisición amplía la gama de servicios de integración de sistemas de control en la División del Grupo, Tecnologías de Energía y Control.

Energy Computer Systems S.A.S. es una compañía especializada en el desarrollo y comercialización de software para sistemas de distribución y transmisión eléctrica, siendo el pionero en la creación de un sistema geográfico para las redes de distribución. Desde su fundación en 1992, ECS suministra sus productos y servicios a Sur y Centroamérica, USA y Asia.

El Grupo Amper apuesta por la adquisición de Energy Computer Systems, accediendo, a través de su equipo de desarrollo y de su plataforma SPARD, a la cobertura de todas las necesidades de cualquier empresa eléctrica de distribución, para analizar, optimizar, operar y gestionar su red eléctrica, y permitir a ésta adaptarse al nuevo entorno competitivo.

De esta forma el Grupo Amper da un salto cualitativo en su posicionamiento como integrador de servicios eléctricos. Así mismo, esta adquisición refuerza el modelo tecnológico del Grupo Amper, en cuanto al desarrollo de las plataformas de integración que le permiten construir soluciones inteligentes en los mercados en los que opera, aprovechando sus capacidades en el mundo de las comunicaciones, tanto en Seguridad, Energía, y Soluciones IoT.

Nervión Industries, Engineering and Services, S.L.

Con fecha 12 de marzo de 2021, la Sociedad ha incrementado su participación en su filial Nervión Industries, Engineering and Services, S.L., aportando 3.000.000 de euros a los fondos propios de la misma, con el objetivos de fortalecer su estructura patrimonial.

En el marco de la obtención de sinergias operativas, comerciales así como la optimización de costes previstas en el Plan Estratégico 2021-2021 y como paso previo a la fusión por absorción en Amper Sistemas, S.A de la mayor parte de la compañías tecnológicas adquiridas en ejercicios pasados, durante los seis primeros meses del ejercicio 2021 se han llevado a cabo a cabo las siguientes operaciones corporativas:

Iberwave Ingeniería, S.L.:

Con fecha 20 de enero de 2021 la Sociedad ha adquirido el 40% de las participaciones sociales de Iberwave, S.L. hasta la fecha propiedad de sus socios minoritarios, alcanzando así el 100% de la participación en la compañía por un precio de 120 miles de euros, satisfecho en efectivo en el momento de la transacción

Rubricall, S.L. y Soax Arquitectura Orientada a Servicios, S.L.:

Con fecha 26 de mayo de 2021, la Sociedad adquiere el 24,5% de las participaciones sociales de Rubricall, S.L., así como el 25% de las participaciones sociales de Soax Arquitectura Orientada a Servicios, S.L. (Soax), hasta la fecha propiedad de sus socios minoritarios, alcanzando así el 100% de la participación de la participación en las compañías.

Núcleo Comunicaciones y Control, S.L.:

Con fecha 20 de enero de 2021, Amper ha adquirido el 26,76% de las participaciones sociales de Núcleo, hasta la fecha propiedad de sus socios minoritarios, alcanzando así el 100% de la participación en la compañía.

Esta operación se ha articulado mediante la entrega de acciones propias de Amper S.A. a una valoración acordada entre las partes de 0,225 euros/acción.

Las acciones entregadas de Amper S.A. ascienden a 8.982.223 acciones y se encuentran sujetas a un compromiso de no transmisión por parte de sus nuevos dueños. A fecha de formulación de los presentes estados financieros resumidos se encuentra pendientes de concluir los trámites jurídicos para la formalización definitiva de la operación.

Con estas operaciones corporativas finaliza el proceso de adquisición de participaciones minoritarias de compañías tecnológicas que van a ser absorbidas por Amper Sistemas, S.A. con la finalidad de construir una única propuesta de valor y de capacidad tecnológica que permita obtener sinergias operativas y comerciales así como optimizar costes, de acuerdo a lo establecido en el Plan Estratégico 2021-2024. El proceso de fusión culminará a lo largo del mes de septiembre con la inscripción en el Registro Mercantil del proyecto de fusión.

Análisis deterioro Primer semestre 2021

Las políticas del análisis de deterioro aplicado por la Sociedad a sus activos financieros se describe en la Nota 8 de las cuentas anuales del ejercicio finalizado el 31 de diciembre de 2020.

El valor recuperable es el mayor del valor en uso y el valor razonable menos costes de venta (VRMCV). Al cierre del primer semestre de 2021 el valor recuperable se determinó a partir del valor de uso calculado mediante técnicas de descuento de flujos de efectivo futuros, usando las proyecciones de flujos de efectivo basadas en presupuestos financieros de la unidad generadora de efectivo aprobados por la Dirección y los Administradores de la Sociedad.

A continuación se detallan los pasos que sigue la Sociedad para determinar el valor en uso de la unidad generadora de efectivo a la que se encontraba asignado el fondo de comercio:

- i) Las previsiones de flujos de caja futuros de la unidad generadora de efectivo se obtienen de presupuestos financieros y proyecciones financieras a 5 años aprobadas por la Dirección y los Administradores de la Sociedad.

En este sentido, y habida cuenta de la situación de crisis sanitaria vivida en los últimos meses, los Administradores de la Sociedad han procedido a reestimar las proyecciones de cierre del ejercicio 2020, si bien y dada la complejidad de la situación en los próximos meses, para esta reestimación se han realizado tres posibles escenarios de cuyas ponderaciones ha resultado esta reestimación. A partir de la misma se ha construido el escenario futuro a 5 años.

La Dirección de la Sociedad ha basado las proyecciones de los flujos de efectivo en hipótesis razonables y fundamentadas otorgando mayor peso a las evidencias externas en la medida en que dicha información está disponible.

- ii) El valor actual de la estimación de los flujos futuros de efectivo de la unidad generadora de efectivo, se obtiene usando una tasa de descuento, que tiene en consideración factores de riesgo y considerando como base el modelo de Capital Assets Pricing Model (CAPM), tomando como base principal datos de mercado.

Se ha considerado los flujos de caja generados por los proyectos como la principal hipótesis clave y principal magnitud utilizada por los Administradores de la Sociedad para monitorizar el seguimiento del negocio.

Las hipótesis clave utilizadas en los cálculos del valor en uso en 2020 y el primer semestre de 2021 han sido una tasa de descuento del 13,5 % y una tasa de crecimiento a perpetuidad del 1,52%. Se ha procedido a hacer un análisis de sensibilidad combinando variaciones en las tasas de descuento en un más menos 1% en la misma.

Durante el primer semestre de 2021, no se han dotado provisiones que cubran las pérdidas por deterioro de los activos que integran el saldo del epígrafe de "Inversiones Financieras a largo plazo". En el mismo periodo del ejercicio 2020, se dotaron provisiones por este concepto por importe de 5.100 miles de euros, asociadas a la participación que la Sociedad tiene en las filiales de Latam.

5. Pasivos financieros

El desglose de estas partidas del balance de situación resumido es el siguiente (en miles de euros):

PASIVOS FINANCIEROS: NATURALEZA/CATEGORIA	30.06.2021	31.12.2020
Obligaciones y otros valores a largo plazo	12.700	14.200
Deudas con Empresas del Grupo a largo plazo	24.579	25.165
Deudas con Entidades de Crédito	7.877	5.877
Otros pasivos financieros	3.190	3.281
PASIVOS FINANCIEROS NO CORRIENTES	48.346	48.523
Obligaciones y otros valores a corto plazo	13.400	15.800
Deudas con Entidades de Crédito	1.513	1.649
Otros pasivos financieros	7.766	5.920
PASIVOS FINANCIEROS CORRIENTES	22.679	23.369
TOTAL	71.025	71.892

Obligaciones y otros valores

La Sociedad presenta en sus estados financieros la emisión del Programa de Pagarés “Programa de Pagarés Amper 2019”, emitido y admitido en el MARF el 26 de noviembre de 2019, por un importe nominal máximo de 30 millones de euros, de los cuales, a 30 de junio de 2021, quedan pendiente de amortizar 26,1 millones de euros, de los cuales 12,7 millones de euros tienen un vencimiento superior a 12 meses y un tipo de interés del 3,7% (registrados en el epígrafe “Deudas con entidades de crédito y obligaciones y otros valores negociables a largo plazo”) y 13,4 millones de euros tienen una fecha de vencimiento comprendidas entre los 6 y 12 meses y un tipo de interés que oscila entre el 1,7% y el 2,25% (registrados en el epígrafe “Deudas con entidades de crédito y obligaciones y otros valores negociables a corto plazo”)

A fecha del presente informe se ha producido la amortización planificada para julio 2021 de parte de los pagarés de corto plazo citados anteriormente por importe de 5,5 millones de euros, habiéndose atendido sin incidencias.

Asimismo el Mercado de Renta Fija de BME -MARF- ha admitido el pasado 20 de noviembre de 2020 un programa de pagarés “Programa de Pagarés Amper 2020” por un importe nominal máximo de 40 millones de euros. Este Programa permitirá a Amper emitir pagarés con nominales unitarios de 100.000 euros y fechas de vencimiento que podrán oscilar entre los 3 y los 730 días. Renta 4 Banco actúa como Entidad Directora, Entidad Colocadora y Entidad Agente en el Programa y realizará la colocación de los pagarés entre inversores cualificados.

A fecha de formulación de las presentes notas resumidas, con posterioridad por tanto al cierre del primer semestre, se ha realizado una emisión con cargo a este Programa por un importe de 20 millones de euros, con vencimientos que oscilan entre los 6 y 12 meses a un tipo de interés medio del 1,5%. A diferencia del anterior programa, éste no cuenta con el aval ICO, lo que refuerza la fortaleza del Grupo Amper entre los inversores de este programa y demuestra la confianza del mercado financiero en el Grupo.

Este programa “Programa de Pagarés Amper 2019” permite atender las necesidades de liquidez operativas actuales y, junto al nuevo Programa de Pagarés “Amper 2020”, antes explicado, asegura la financiación del circulante necesaria para el cumplimiento del Plan Estratégico 2021-2024.

Deudas con Entidades de Crédito no corrientes

En marzo de 2021 la Sociedad formalizó por importe de 2 millones de euros, adicionales a los 7 millones de euros ya obtenidos en el año 2020, la financiación bajo la línea de avales del Estado concedida por el Ministerio de Asuntos Económicos y Transformación Digital y gestionado por el Instituto de Crédito Oficial

(ICO), para paliar los efectos económicos del Covid-19 conforme al Real Decreto-ley 8/2020 de Medidas Urgentes Extraordinarias para hacer frente al impacto económico y social del Covid-19.

En el siguiente cuadro se detallan las condiciones de ambos préstamos así como su clasificación en el balance de la Sociedad a 30 de junio de 2021.

Préstamos ICO	Importe (miles de euros)	Corto plazo (miles de euros)	Largo plazo (miles de euros)	Fecha concesión	Tipo de interés (fijo)	Primera cuota	Última cuota
Año 2020	7.000	1.123	5.877	Abril/20	2,25%	Abril/22	Abril/28
Año 2021	2.000	---	2.000	Marzo/21	2,90%	Marzo /22	Marzo/25
TOTAL	9.000	1.123	7.877		---		

En relación con el préstamo obtenido en el año 2020, y como consecuencia del RD 34/2020 de 17 de noviembre, la Sociedad ha ampliado 1 año el plazo de carencia inicial y 2 años más de vencimiento. Atendiendo al calendario de amortización, la Sociedad ha registrado las cuotas a pagar a largo plazo por importe de 7.877 miles de euros en el pasivo no corriente bajo el epígrafe “Deudas con Entidades de Crédito y obligaciones y otros valores negociables” y 1.123 miles de euros en el pasivo corriente bajo el mismo epígrafe.

Estos préstamos se deben obligatoriamente destinar a financiar y atender las necesidades derivadas, entre otros, de pagos de salarios, facturas, necesidad de circulante u otras necesidades de liquidez, incluyendo las derivadas de vencimientos de obligaciones financieras o tributarias. La Sociedad así lo ha considerado.

Otros pasivos financieros

A 30 de junio de 2021 se registra bajo el epígrafe “Otros pasivos financieros no corrientes” el importe de 3.000 miles de euros correspondiente al precio aplazado de las adquisiciones llevadas a cabo durante el ejercicio y cuyo devengo según el contrato de compraventa excede el ejercicio 2021.

El epígrafe de “Otros pasivos financieros corrientes” recoge a 30 de junio de 2021 el importe de 338 miles de euros adicionales adeudados por el mismo concepto.

Asimismo, la Sociedad tenía registrado en este epígrafe el crédito comercial por importe de 7.165 miles de euros, con vencimiento anual si bien renovable anualmente y con un tipo de interés fijo del 6,7%.

Información sobre emisiones, recompras o reembolsos de valores representativos de deuda.

Al 30 de junio de 2021 existen emisiones convertibles en acciones de la Sociedad Matriz a favor de las entidades prestamistas que han suscrito el Contrato de Financiación.

En este sentido, con fecha 30 de junio de 2015, se acordó emitir warrants para el ejercicio de la capitalización de créditos del tramo B en beneficio de los bancos, convertible en 185 millones de nuevas acciones de Amper, S.A. de 5 céntimos/acción de valor nominal cada una de ellas y con prima de emisión. Al 30 de junio de 2021 se han convertido un total de 175.882.481 warrants tal y como se indica en la Nota 8 de la memoria consolidada del ejercicio 2020, quedando a la fecha pendiente de convertir 9.117.519 warrants.

6. Patrimonio neto

a) Capital

El número de acciones y el valor nominal del capital social al 30 de junio de 2021 y al 31 de diciembre de 2020, se muestra en el cuadro siguiente:

	30.06.2021	31.12.2020
Nº de acciones	1.108.639.284	1.075.267.779
Valor nominal de capital social (miles €)	55.432	53.763

Durante los seis primeros meses del ejercicio 2021 se han producido las siguientes variaciones en el capital de la Sociedad:

1. Ampliación de capital por compensación de créditos. Ejercicio Warrant.

Con fecha 22 de diciembre de 2021 el Consejo de Administración de la Sociedad acordó ejecutar un aumento de capital por importe de 1.564 miles de euros mediante compensación de parte de la deuda derivada del Contrato de Refinanciación de la Sociedad, correspondiente al Tramo B y respecto de la solicitud de conversión recibidas en el Grupo.

El importe de la deuda convertida en acciones (que en el ejercicio 2015 se había reconocido como un instrumento de patrimonio por importe de 2.940 miles de euros) ascendió a 18.747 miles de euros y el número de acciones creadas ha sido de 31.271.505. Con fecha 28 de junio de 2021 ha quedado inscrita en el Registro Mercantil de Madrid la ampliación de capital mediante la compensación de parte de la deuda derivada del Contrato de Refinanciación de la Sociedad.

En consecuencia se han emitido 31.271.505 acciones nuevas valoradas a 0,59 euros, habiéndose reconocido la diferencia entre la baja del instrumento de patrimonio y las acciones emitidas contra reservas. Las nuevas acciones se admitieron a cotización con fecha 20 de julio de 2021.

Tal y como se indica en la Nota 8 de la memoria de las cuentas anuales de la Sociedad del ejercicio 2020 el detalle de las conversiones realizadas hasta el ejercicio 2020, al que se une y citada anteriormente es el siguiente:

Ejercicio Conversión	Nº de Warrants Convertidos
2016	49.963.213
2017	78.260.267
2018	16.387.496
2020	31.271.505
Total	175.882.481

Por tanto el número de warrants pendientes de convertir a fecha del presente documento asciende a 9.117.519 warrants.

2. Ampliación de capital. Bonus en acciones.

Tal y como se cita en la Nota 14 de la memoria de las cuenta anuales del ejercicio 2020, conforme al bonus en acciones aprobado por la Junta General de la Sociedad de 27 de junio de 2018, una vez ratificado y aprobado el nivel de cumplimiento y devengo respecto al ejercicio 2018 se ha producido la entrega, a los miembros del Consejo de Administración existente en la fecha de aprobación del bonus de 2.100.000 acciones de nueva creación de Amper SA, emitidas a su valor nominal, 0,05 euros por acción, y que deberán ser desembolsadas en dicho nominal por los beneficiarios del bonus. Con fecha 28 de junio de 2021 ha quedado

inscrita en el Registro Mercantil de Madrid la correspondiente ampliación de capital en los términos citados anteriormente. Las nuevas acciones se admitieron a cotización con fecha 20 de julio de 2021.

A 30 de junio de 2020 y a 31 de diciembre de 2019, no hay ningún accionista con un porcentaje superior al 10% del Capital Social.

Durante los seis primeros meses del ejercicio 2020 no han sido satisfechos dividendos.

b) Acciones Propias

A 30 de junio de 2021 el total de acciones propias en cartera es de 8.982.223 acciones lo que representa un 0,835% del capital social, con un valor de 1.720 miles de euros.

Tal y como se indica en la nota 8.1 de la memoria de las cuentas anuales del ejercicio 2020, durante el pasado mes de enero el grupo Amper, ha adquirido el 26,76% de las participaciones sociales de Núcleo, hasta la fecha propiedad de sus socios minoritarios, alcanzando el Grupo Amper el 100% de la participación en la compañía.

Esta operación se ha articulado mediante la entrega de acciones propias de Amper S.A. en un total de 8.982.223 acciones y se encuentran sujetas a un compromiso de no transmisión por parte de sus nuevos dueños. A fecha de cierre del primer semestre de 2021, se encuentran pendientes los trámites jurídico formales para la entrega definitiva de las mismas.

c) Instrumentos de Patrimonio

Tal y como se indica en el apartado 6.a.1 “Ampliación de capital por compensación de créditos. Ejercicio warrant”, el epígrafe Instrumentos de Patrimonio ha descendido 2.940 miles de euros en el primer semestre del ejercicio 2021, pasando de un saldo de 3.797 miles de euros a 31 de diciembre de 2020 a 857 miles de euros a 30 de junio de 2021, con motivo de la ampliación de capital por compensación de créditos relacionado con el Tramo B del Contrato de Financiación Sindicada de fecha 13 de abril de 2015, que ha quedado inscrita en el Registro Mercantil de Madrid con fecha 28 de junio de 2021.

7. Provisiones y pasivos contingentes

Durante los seis primeros meses del ejercicio 2021, no se he producido ningún hecho que modifique la situación existente a 31 de diciembre de 2020 relativa a provisiones y pasivos contingentes.

8. Partes Vinculadas

Se consideran “partes vinculadas” al Grupo, adicionalmente a las entidades dependientes y asociadas, y accionistas significativos, al “personal clave” de la Dirección de la Sociedad (miembros de su Consejo de Administración y los Directores, junto a sus familiares cercanos), así como las entidades sobre las que el personal clave de la Dirección pueda ejercer una influencia significativa o tener su control, tal y como se detallan en la Nota 21 de la memoria consolidada del ejercicio 2020.

Las operaciones entre la Sociedad y sus sociedades dependientes, que son partes vinculadas, han sido eliminadas en el proceso de consolidación y no se desglosan en la presente nota.

Las condiciones de las transacciones con las partes vinculadas son equivalentes a las que se dan en transacciones hechas en condiciones de mercado y se han imputado las correspondientes retribuciones en especie.

Las transacciones más significativas realizada con las empresas del Grupo durante los seis primeros meses del año 2021, y el detalle de las participaciones y saldos pendientes al 30 de junio de 2021, son los siguientes (datos en miles de euros):

Sociedad	Participación	Provisión Depreciación	Neto	Préstamos Concedidos/ Recibidos	Cuentas a pagar	Gastos financieros	Cifra de Negocio	
							Ingresos financieros	Prestación de servicios
Hemisferio Norte Brasil	5.531	(5.531)	---	51	---	---	---	---
Amper Sistemas	192.506	(151.500)	41.006	18.677	5	(8)	173	365
Amper Robotics	2.963	(2.963)	---	(5.743)	---	(60)	---	---
Grupo Elandia	55.596	(46.547)	9.049	(11.602)	---	(238)	112	---
Grupo Nervión	9.191	---	9.191	1.023	153	---	47	322
Amper Rubrical	1.347	---	1.347	2.299	---	(2)	29	20
Soax	437	---	437	(23)	---	---	5	---
Amper Ingenio 3000	600	(600)	---	318	---	---	3	---
Sensing & Control	660	---	660	---	---	---	---	---
Amper Iberwave	760	---	760	608	---	(1)	6	10
Wireless Watts & SIC	9.000	---	9.000	1.713	---	---	16	67
Nucleo	5.533	---	5.533	3.263	---	---	18	212
Proes	2.713	---	2.713	4.465	---	---	43	168
Electrotécnica Industrial y Naval, S.L.	1.500	---	1.500	2.300	---	(6)	8	173
Energy Computer Systems S.A.S.	800	---	800	---	---	---	---	---
Titan Fire System, S.L.	---	---	---	271	---	---	2	14
VDI Channel Spain, S.L.	---	---	---	(1.901)	---	(1)	---	---
Setelsa/Suport	---	---	---	---	---	---	---	55
Total	289.137	(207.141)	81.996	15.719	158	(316)	462	1.406

9. Retribuciones y otras prestaciones al Consejo de Administración de la Sociedad y a la Alta Dirección

En la Nota 14 de la memoria de las cuentas anuales de la Sociedad correspondientes al ejercicio anual terminado el 31 de diciembre de 2020 se detallan los acuerdos existentes sobre retribuciones y otras prestaciones a los miembros del Consejo de Administración de la Sociedad y a la Alta Dirección.

Las retribuciones por pertenencia y dietas de asistencia al Consejo de la Sociedad y sus Comisiones Delegadas, durante los seis primeros meses del ejercicio 2021 y 2020 han ascendido a 174 miles de euros y 82 miles de euros, respectivamente. Mencionar que el Consejo de Administración redujo un 50% sus dietas como consecuencia de las medidas de contención de costes adoptadas durante el estado de pandemia en el segundo trimestre de 2020. Asimismo, el Consejo de Administración ha tenido durante el primer semestre del ejercicio 2021 un cambio en su dimensionamiento.

Por lo que respecta a la Alta Dirección del Grupo Amper, a consecuencia de la reorganización del Consejo de Administración llevada a cabo el 11 de marzo de 2020, está formada por el Presidente Ejecutivo y por el Director General Corporativo, cuyas retribuciones han ascendido a 141 miles de euros, en este primer semestre.

Por último, y de acuerdo a las explicaciones facilitadas en la Nota 14 de la memoria de las cuentas anuales de la Sociedad del ejercicio 2020, a fecha de presentación del presente informe se ha procedido a la entrega de 2.100.000 acciones relativas al cumplimiento del objetivo del ejercicio 2018 en beneficio de los miembros del Consejo de Administración cuyos cargos estuvieran vigentes en aquella fecha y que ha sido repartido entre dichos consejeros de la forma que el Consejo de Administración de la Sociedad estableció en su momento.

10. Información segmentada

Tal y como se indica en la Nota 13 de las cuentas anuales del ejercicio terminado el 31 de diciembre de 2020, prácticamente la totalidad de la cifra de negocios de Amper, S.A. del ejercicio 2020 y del primer semestre del ejercicio 2021 corresponde a la prestación de servicios que la Sociedad realiza a las sociedades del Grupo en su calidad de sociedad holding de las mismas. Por tanto, en las presentes notas explicativas no se desarrolla la información requerida en el punto 15 del apartado IV "Información financiera seleccionada".

11. Personal

El número medio de empleados de la Sociedad distribuido por sexos es el siguiente:

	30.06.2021	30.06.2020
Hombres	17	13
Mujeres	9	12
Plantilla media	26	25