

sacyr



Sustainability Yearbook
Member 2022
S&P Global



Autopista Pedemontana, Italia

Resultados 1S 2022

29 de julio 2022
www.sacyr.com

Índice

I.	Aspectos Destacados: 1S 2022	2
II.	Principales Magnitudes y Cuenta de Resultados	8
III.	Cartera: Mercados Estratégicos	11
IV.	Balance Consolidado	14
V.	Evolución Áreas de Negocio	17
VI.	Impulso a la Sostenibilidad	26
VII.	Evolución Bursátil	29
VIII.	Participaciones Significativas	30
IX.	Anexos	30

Notas

La información financiera contenida en este documento está elaborada de acuerdo con Normas Internacionales de Información Financiera (NIIF). Se trata de una información no auditada y por lo tanto podría verse modificada en el futuro. Este documento no constituye una oferta, invitación o recomendación para adquirir, vender o canjear acciones ni para realizar cualquier tipo de inversión. Sacyr no asume responsabilidad de ningún tipo respecto de los daños o pérdidas derivadas de cualquier uso de este documento o de sus contenidos.

A fin de cumplir con la Directriz (2015/1415es) de la European Securities and Markets Authority (ESMA), sobre Medidas Alternativas del Rendimiento, en el Anexo incluido al final de este documento se detallan las MAR más destacadas utilizadas en su elaboración. Sacyr considera que esta información adicional favorece la comparabilidad, fiabilidad y comprensión de su información financiera.



I. Aspectos destacados 1S 2022

Principales hitos del periodo

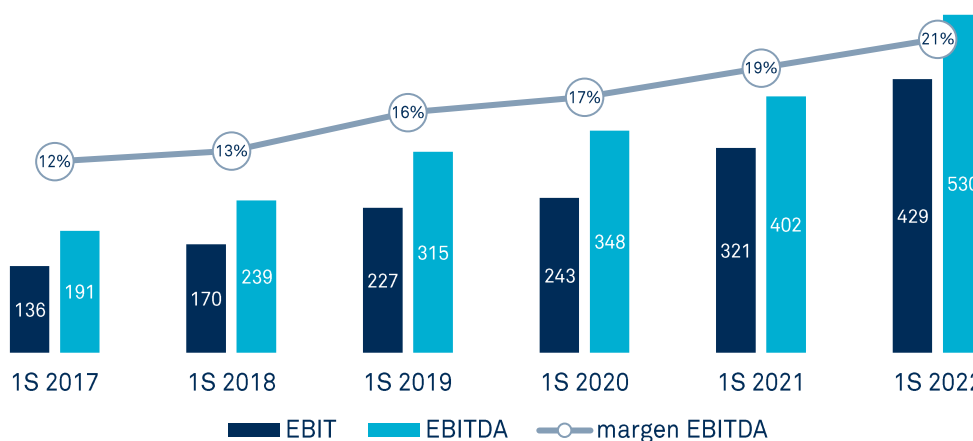
A. Modelo Resiliente: predecible, recurrente y estable.

El perfil concesional que el Grupo ha adquirido y sigue desarrollando dentro de su Plan Estratégico 2021-2025, hace de Sacyr una compañía **sólida, estable, predecible y con gran capacidad de generación de caja recurrente.**

En este primer semestre de 2022, a pesar de la actual situación macroeconómica desfavorable, el Grupo continúa demostrando su fortaleza y creciendo en las principales magnitudes financieras gracias, fundamentalmente, al foco en la rentabilidad de los negocios y a la vinculación de los ingresos concesionales a la inflación:

	1S 2022	1S2021	Var.
Cifra de Negocios	2.589	2.164	+20% ↑
EBITDA	530	402	+32% ↑
Margen EBITDA	20,5%	18,6%	+190 pb ↑
Beneficio Neto	42	40	+4% ↑

EBITDA, EBIT y margen



B. Remuneración al accionista:



La retribución al accionista sigue siendo uno de los pilares estratégicos del Grupo. En esta línea, durante el mes de junio de 2022, Sacyr ha llevado a cabo un “Scrip Dividend”, donde los accionistas han podido: (i) vender a Sacyr los derechos a un precio fijo garantizado de 0,066 euros brutos por derecho; (ii) recibir 1 acción nueva por cada 39 existentes. Más del 76% del capital social de Sacyr ha elegido cobrar el dividendo de la compañía en acciones, demostrando la confianza en el valor.



Este dividendo se suma al llevado a cabo por la compañía durante el mes de febrero de 2022, donde los accionistas pudieron: (i) vender a Sacyr los derechos a un precio fijo garantizado de 0,049 euros brutos por derecho; (ii) recibir 1 acción nueva por cada 45 existentes.

Con el pago de ambos dividendos, **la rentabilidad obtenida por el accionista se ha situado en el 4,8%**, obteniendo un **efectivo bruto de 0,115€ por acción**.

C. Foco en el negocio concesional:

Importantes avances en los activos que entran en operación este año:

- **Pedemontana Veneta (Italia):** Con posterioridad al cierre se ha puesto en operación el quinto tramo de la autopista, al abrir los 14 kilómetros del tramo desde el Peaje de Montebeluna hasta el de Spresiano. Con la apertura de este nuevo tramo, se ponen en funcionamiento 74 kilómetros del eje principal junto a 68 kilómetros de vías secundaria y se da continuidad a los otros tramos ya en servicio. Además, se ha finalizado durante el mes de junio el cale del Túnel del Malo. **El proyecto tiene un grado de avance del 99% y se espera la puesta en operación completa del activo en los próximos meses.**

- **Americo Vesputio Oriente (Chile):** con posterioridad al cierre se ha puesto en operación la autopista AVO en Chile. Es una de las infraestructuras más relevantes del país y una de las principales de la cartera de Sacyr, con una inversión de aproximadamente 1.000 millones de euros.


- **Autopista Mar 1 (Colombia):** Durante este trimestre se han abierto los 33 Km de doble calzada entre Medellín y Santa Fe de Antioquia. Con esta apertura junto al nuevo Túnel de Occidente, el cual ha estado durante estas últimas semanas en pruebas de tecnología de los Sistemas Inteligentes de Transporte, **se ha dado por concluida la fase de construcción del proyecto y por tanto su completa puesta en operación con posterioridad al cierre.**

- **Rumichaca Pasto (Colombia):** Apertura de un tramo de 12 kilómetros comprendido entre la vereda “La Providencia”, en El Contadero, y la vereda “El Porvenir”, en Iles. Se espera en los próximos meses la puesta en operación de todo el proyecto.


Además, se han cerrado dos importantes operaciones financieras:

En enero 2022, **el consorcio SIS cerró la financiación de la autopista A3 Nápoles-Salerno, en Italia, mediante la emisión de un bono por 518 millones de euros**, con vencimiento 2045, y rating BBB otorgado por la agencia de calificación Fitch.

En febrero 2022, Sacyr cerró la refinanciación del proyecto Rumichaca Pasto en Colombia por US\$800 M. La financiación incluye un bono social equivalente a US\$262 M, un crédito bancario multitramo de US\$278 M y otro en pesos colombianos equivalente a US\$260 M.

D. Puesta en valor de los activos concesionales

Operación de financiación con GIP

Sacyr y su socio italiano Fininc, a través de su participación conjunta en SIS, han cerrado una financiación con el fondo americano GIP (Global Infrastructure Partners) sobre los dividendos de la autopista Pedemontana Veneta en Italia. **La operación consiste en una financiación de parte de los dividendos a recibir durante los próximos 8 años por valor de €450 M.** Del importe total se han destinado 205 millones de euros al pago de una deuda existente juntos con los gastos asociados, 170 millones de euros se han distribuido a los socios y 75 millones de euros quedan pendientes de disposición. Con esta operación, SIS obtiene los recursos suficientes para llevar a cabo las inversiones comprometidas en el país y asegura su futuro crecimiento.

E. Entrada en el Ibex 35:

En la reunión celebrada el 9 de junio de 2022, por parte del Comité Asesor Técnico de los Índices IBEX, se **acordó incluir a Sacyr en el selectivo índice bursátil español formado por las 35 empresas cotizadas con más liquidez**. La incorporación tuvo lugar con efectos 20 de junio y ha supuesto un hito muy relevante como consecuencia del nuevo enfoque estratégico llevado a cabo por la compañía en los últimos años que se ha reflejado tanto en la confianza de analistas e inversores como en la propia evolución bursátil.

F. Salida del capital de Repsol:

Como ya se anunció en la presentación de resultados del primer trimestre del 2022, Sacyr había reducido su participación en Repsol por debajo del 3% debido al vencimiento de parte de la estructura de derivados que protegían dicha participación.

Durante el mes de junio y aprovechando la revalorización de las acciones de Repsol, **el grupo Sacyr ha vendido el 2,9% de la participación que mantenía en Repsol saliendo definitivamente de su capital**. Esta desinversión anticipada al vencimiento de los derivados que protegían dicha inversión ha supuesto **un resultado de caja positivo de €58 M y una reducción de su deuda asociada en €563 M** respecto a marzo de 2022.

Esta operación supone el **cumplimiento de uno de los objetivos del Plan Estratégico 2021-2025 de Sacyr**, mejorando la visibilidad del balance, la previsibilidad de la cuenta de resultados y el foco de la compañía como desarrollador y operador líder del sector concesional.

G. Refinanciación de la deuda corporativa:

Post cierre. **Sacyr refuerza su estructura de capital con la refinanciación de €355 M de su deuda corporativa** en dos tramos: (i) €280 M en formato préstamo y con vencimiento a cinco años y, (ii) €75 M de línea de liquidez y con vencimiento a tres años, con posibilidad de prórroga por hasta dos años adicionales.

Esta operación, que alarga los vencimientos de la deuda, refuerza y simplifica la estructura de capital a largo plazo de la compañía en un momento complejo, caracterizado por la alta volatilidad de los mercados financieros.

H. Grandes Avances en materia de Sostenibilidad: piedra angular del Plan Estratégico 2021-2025

Las calificaciones obtenidas por Sacyr en materia de sostenibilidad, medidas a través de agencias de calificación independientes, nos han permitido aumentar nuestras capacidades de acceso a financiación verde y mejorar la relación de la cadena de suministros y proveedores. Algunos hitos relevantes han sido:

- ✓ **Rating ESG: por la agencia Sustainalytics (filial de Morningstar):** A junio de 2022, Sacyr es considerada por segundo año consecutivo la empresa más sostenible de España del sector de infraestructuras y construcción, según la evaluación realizada por el **“Sustainalytics ESG Risk Rating”**.



- ✓ **Rating ESG: Por la agencia independiente Standard and Poor's (S&P):** Sacyr **Sustainability Yearbook Member 2022** se sitúa entre las 10 empresas más sostenibles del mundo del sector de infraestructuras, logrando ser incluida como miembro del “Yearbook 2022”.

S&P Global

- ✓ **Rating Climático CDP:** El “Carbon Disclosure Project (CDP)” ha otorgado a Sacyr el galardón de “Supplier Engagement Leader 2021” por tomar medidas para medir y reducir el riesgo climático dentro de la cadena de suministro, involucrando a los proveedores en el cambio climático.



- ✓ **Índice FTSE4Good:** Desde 2015 formamos parte de FTSE4Good, el reconocido índice bursátil centrado en la sostenibilidad creado por la Bolsa de Londres. Este año hemos logrado mejorar aún más nuestras calificaciones en el índice lo que nos asegura un año más la pertenencia a este prestigioso índice.



FTSE4Good

- ✓ Además de las principales agencias de rating ESG, también damos respuesta a otras agencias y plataformas de información ESG, entre las que destacan **Vigeo Eiris, Refinitiv, Ecovadis y Trucost Environmental**.
- ✓ **Emisión bono social** ligado a un proyecto de infraestructuras, dentro de la refinanciación del proyecto Rumichaca Pasto en Colombia, por importe de US\$262 M.

I. Panamá

- i. En febrero, el consorcio GUPC del que Sacyr forma parte, recibió de la Autoridad del Canal de Panamá (ACP), el "*Performance Certificate*". Como consecuencia del certificado, **GUPC recuperó 250 millones de dólares en garantías**.
- ii. También en febrero, y respecto al arbitraje UNCITRAL iniciado por Sacyr contra la República de Panamá relacionado con el trato dispensado a la inversión de Sacyr bajo dicho contrato, el tribunal arbitral emitió recientemente una decisión por la que entiende que, contrariamente a lo sostenido por la República de Panamá, las actuaciones de la ACP se pueden atribuir a la República de Panamá, cumpliéndose así uno de los requisitos para que tales actuaciones sean objeto de revisión bajo dicho Tratado Internacional de Protección de Inversiones.

J. Derivado sobre acciones propias

Durante el mes de abril, Sacyr firmó dos contratos de derivados con dos entidades de crédito sobre un total de 10 millones de acciones de Sacyr, con vencimientos a 1 y 2 años. Ambas operaciones consisten en contratos forward donde la compañía podrá liquidar de manera física o por diferencias al vencimiento. Con esta operación el Grupo demuestra la confianza total en el valor.

II. Principales magnitudes y Cuenta de resultados



AVO, Chile

Las principales magnitudes operativas de la cuenta de resultados correspondientes al primer semestre de 2022, y su desglose por áreas de negocio, son las siguientes:

Principales Magnitudes <i>miles de euros</i>	1S 2022	1S 2021	Var. % 21 / 22
Cifra de Negocios	2.589.365	2.164.008	20%
Sacyr Concesiones	869.299	566.070	54%
<i>Ingresos Operativos</i>	512.555	385.945	33%
<i>Ingresos Construcción</i>	356.744	180.125	98%
Sacyr Ing.&Infra.	1.454.704	1.282.610	13%
Sacyr Servicios	516.377	493.537	5%
Holdings & Ajustes	-251.015	-178.209	n.a.
EBITDA	529.797	401.833	32%
Sacyr Concesiones	294.138	211.810	39%
Sacyr Ing.&Infra.	193.414	157.644	23%
Sacyr Servicios	46.273	44.377	4%
Holdings & Ajustes	-4.028	-11.998	n.a.
Margen EBITDA	20,5%	18,6%	
Sacyr Concesiones*	57,4%	54,9%	
Sacyr Ing.&Infra.	13,3%	12,3%	
Sacyr Servicios	9,0%	9,0%	

* Sin ingresos de construcción

La Cifra de Negocios ha alcanzado durante los primeros seis meses de este ejercicio, **2.589 millones de euros** lo que representa **un crecimiento del 20%** respecto al mismo periodo del año anterior. Este crecimiento **se sustenta en todas las áreas de negocio del Grupo**:

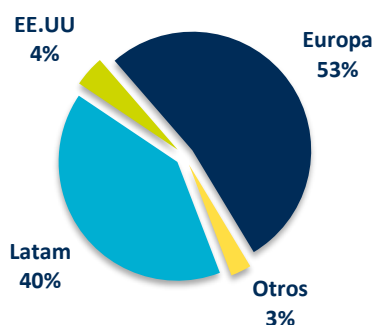
- (I) **Sacyr Concesiones (+54%)**, impulsado por: i) los ingresos operativos de los activos (+33%); ii) por la puesta en operación de la Ruta 78 en Chile y diferentes tramos de autopistas próximas a su apertura total, como las Rutas 2 y 7 en Paraguay, iii) por la mejora de los tráficó de los activos a nivel nacional; iv) por un buen comportamiento de la división de agua gracias, entre otros, a los cinco ciclos integrales en Chile, además de la contribución de los activos adquiridos en Australia y (v) por los ingresos de los activos concesionales al estar ligados a la inflación. En cuanto a los ingresos de construcción dentro de concesiones (+98%), éstos mejoran respecto al primer semestre del periodo anterior debido al

avance en proyectos como el Ferrocarril Central, en Uruguay, o la Ruta de la Fruta y Aeropuerto de Arica, ambos en Chile.

- (II) **Sacyr Ingeniería e Infraestructuras (+13%)** crece apoyada por el ritmo de facturación de los proyectos ubicados en los mercados estratégicos donde opera el Grupo, así como la contribución tanto de la autopista Pedemontana-Veneta como de la autopista A3, ambas en Italia.
- (III) **Sacyr Servicios (+5%)** crece respecto al mismo período del año pasado, apoyado en las dos áreas que componen la división (Medioambiente y Multiservicios), apoyados en contratos a largo plazo, demostrando la estabilidad y recurrencia de la actividad.

La cifra de negocios se distribuye geográficamente de la siguiente manera:

(i) Europa 53%, (ii) Latinoamérica 40%, (iii) Estados Unidos 4% y (iv) Otros 3%.



* % s. total cifra negocios

Este crecimiento en los ingresos se traslada a la rentabilidad del Grupo.

EI EBITDA a cierre del primer semestre de 2022 **ha alcanzado los 530 millones** de euros frente a los 402 millones de euros del primer semestre del año 2021, lo que supone un **crecimiento del 32%**, logrando un **margen EBITDA récord del 20,5%**, +190 p.b. respecto al margen del mismo periodo del año anterior. Este crecimiento en rentabilidad se apoya en todas las áreas de negocio.

Sacyr Concesiones (+39%) gracias, entre otras, a la puesta en operación tanto de la Ruta 78 en Chile, como de diferentes tramos de autopistas, a la buena marcha operativa de los activos tanto de infraestructuras como de agua, la mejora a nivel nacional de los tráfico de

nuestras autopistas y al estar los ingresos concesionales ligados a la inflación. En la división de **Sacyr Ingeniería e Infraestructuras el crecimiento ha alcanzado el 23%**, incluyendo la contribución de los activos de Pedemontana y A3, en Italia. La división de **Sacyr Servicios tuvo un crecimiento del 4%**, apoyada principalmente por la buena marcha de multiservicios tanto por la división de Conservación de Infraestructuras como por la división de Facilities por la recuperación de la actividad tras la normalización de la situación tras la pandemia.

El EBITDA procedente de activos concesionales, distribuidos en las tres áreas de negocio (concesiones de infraestructuras, plantas de tratamiento de agua y plantas de tratamiento de residuos), ha ascendido a 448 millones de euros, lo que representa un 85% sobre el total, y supone una mejora respecto al 82% alcanzado el mismo período del pasado año.

Cuenta de Resultados Consolidada

miles de euros

	1S 2022	1S 2021	Var. % 22/21
Importe Neto de la Cifra de Negocios	2.589.365	2.164.008	19,7%
Otros Ingresos	130.708	153.914	-15,1%
Total Ingresos de explotación	2.720.073	2.317.922	17,3%
Gastos Externos y de Explotación	-2.190.276	-1.916.089	14,3%
EBITDA	529.797	401.833	31,8%
Amortización Inmovilizado	-87.116	-76.824	13,4%
Provisiones y otros gastos no recurrentes	-13.222	-3.820	n.a.
EBIT	429.459	321.189	33,7%
Resultados Financieros	-252.433	-182.633	38,2%
Resultados por diferencias de cambio	-85.932	-55.095	56,0%
Resultado Sociedades por el Método de Participación	-4.130	303.349	n.a.
Provisiones de Inversiones Financieras	-48.096	-1.149	n.a.
Rdo.Variación Valor Instrumentos Financ. a Valor Razonable	66.690	-270.381	n.a.
Rdo. Enajenación de Activos no Corrientes	10.845	10.448	3,8%
Resultado antes de Impuestos	116.403	125.728	-7,4%
Impuesto de Sociedades	-31.599	-36.774	-14,1%
RESULTADO ACTIVIDADES CONTINUADAS	84.804	88.954	-4,7%
RESULTADO CONSOLIDADO	84.804	88.954	-4,7%
Atribuible a Minoritarios	-43.069	-48.682	-11,5%
BENEFICIO NETO ATRIBUIBLE	41.735	40.272	3,6%

El resultado neto de explotación (EBIT) ha alcanzado los **429 millones de euros a 30 de junio de 2022**, un **34% más** que en el mismo periodo del año anterior.

Los resultados financieros netos a cierre del primer semestre han sido -252 millones de euros. El tipo de interés nominal a 30 de junio de 2022 se sitúa en el 4,65%.

El resultado de sociedades por el método de participación. Desde el 1 de enero, y debido a la reducción del 8% al 3% de la participación en Repsol, ésta ha dejado de contabilizarse bajo el método de participación y ha pasado a registrarse como valor razonable (*fair value*). Este cambio de criterio contable explica la drástica caída de esta partida respecto al mismo periodo del año anterior, así como la diferencia en la variación de instrumentos financieros de los derivados que cubrían dicha participación.

El beneficio neto del Grupo a 30 de junio de 2022 ha alcanzado los 42 millones de euros frente a los 40 millones de euros alcanzados a 30 de junio de 2021, lo que supone un crecimiento del 4%.

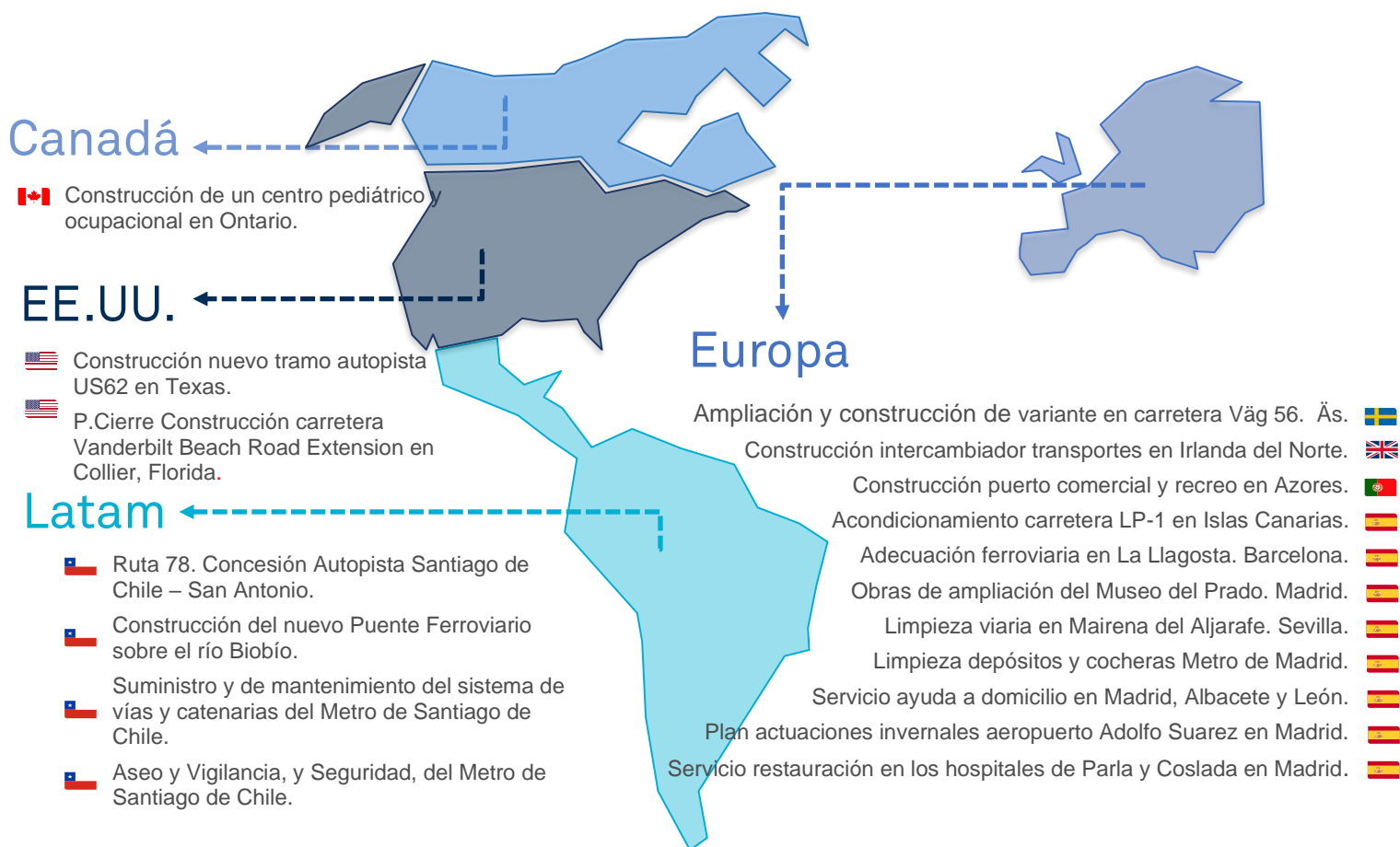
III. Cartera: mercados estratégicos



El Grupo continúa consolidando su posición estratégica en los mercados de referencia.

La cartera del Grupo ha aumentado en un 8% respecto a diciembre 2021, situándose la misma en 49.600 millones de euros a 30 de junio de 2022.

Las **principales adjudicaciones** que refuerzan la posición de Sacyr en los mercados en los que estratégicamente opera son:



El Grupo ha reforzado su presencia en América, destacando la adjudicación de una **nueva concesión en Chile, la Ruta 78** que une Santiago con San Antonio y contempla la mejora actual de la ruta que cuenta con una extensión de 132 km y una **inversión aproximada de 810 millones de euros**; la construcción del nuevo puente ferroviario sobre el río Biobío (Chile) con una cartera aproximada de 174 millones de euros, y varias adjudicaciones en servicios como **el Servicio de Ayuda a Domicilio** en Madrid por importe 108 millones de euros o contratos de **limpieza viaria en Melilla y Sevilla** por 47 millones de euros; También en EE.UU., con la construcción de un nuevo tramo en la **autopista US62 en Texas** y, con posterioridad al cierre, la ampliación de **la carretera Vanderbilt Beach Road en Florida**. A nivel europeo, destacan varias adjudicaciones a nivel nacional en España, así como la del **intercambiador Weavers Cross Belfast en Irlanda del Norte (R. Unido)** por importe de 121 millones de euros, también **la variante Väg 56 en Suecia** por un importe de 56 millones de euros, que implica la entrada en el país, así como la construcción del **puerto comercial Villa do Porto en Azores, Portugal**.


CARTERA

millones de euros

	Jun.22	Dic.21	Var. % 22/21
SACYR INGENIERIA E INFRAESTRUCTURAS	6.487	6.280	3%
SACYR CONCESIONES	39.825	36.530	9%
SACYR SERVICIOS	3.288	3.128	5%
CARTERA TOTAL	49.600	45.938	8%

La **principal exposición geográfica del Grupo** en función de cada una de sus divisiones se centraría principalmente, entre otros, en los siguientes países:

Concesiones



Ingeniería & Infraestructuras



Servicios





Ferrocarril Central, Uruguay

IV. Balance Consolidado

Activo	Jun. 2022	Dic. 2021	Var. % 22/21
<i>Miles de euros</i>			
Activos no corrientes	11.099.999	10.091.315	1.008.684
Activos Intangibles	96.934	100.346	-3.412
Proyectos concesionales	1.691.696	914.273	777.423
Inmovilizado Material	300.269	291.390	8.879
Derecho de uso sobre bienes arrendados	159.674	149.581	10.093
Activos financieros	1.453.156	1.840.605	-387.449
Cuenta a cobrar por activos concesionales	7.252.348	6.651.482	600.866
Otros Activos no corrientes	40.272	38.211	2.061
Fondo de comercio	105.650	105.427	223
Activos corrientes	5.204.056	4.886.144	317.912
Existencias	208.935	177.013	31.922
Cuenta a cobrar por activos concesionales	887.929	650.843	237.086
Deudores	2.331.271	2.038.530	292.741
Instrumentos financieros a valor razonable	43.754	67.262	-23.508
Activos financieros	112.367	332.270	-219.903
Efectivo	1.619.800	1.620.226	-426
TOTAL ACTIVO	16.304.055	14.977.459	1.326.596

Pat. Neto y Pasivo	Jun. 2022	Dic. 2021	Var. % 22/21
<i>Miles de euros</i>			
Patrimonio Neto	1.175.339	959.314	216.025
Recursos Propios	555.697	409.373	146.324
Intereses Minoritarios	619.642	549.941	69.701
Pasivos no corrientes	10.997.074	9.633.407	1.363.667
Deuda Financiera	7.812.782	6.418.552	1.394.230
Instrumentos financieros a valor razonable	94.102	112.166	-18.064
Obligaciones de arrendamientos	110.393	103.848	6.545
Provisiones	158.746	163.239	-4.493
Otros Pasivos no corrientes	2.821.051	2.402.405	418.646
Otra deuda garantizada	0	433.197	-433.197
Pasivos corrientes	4.131.642	4.384.738	-253.096
Deuda Financiera	1.055.554	1.382.358	-326.804
Instrumentos financieros a valor razonable	6.049	12.556	-6.507
Obligaciones de arrendamientos	42.301	36.326	5.975
Acreedores comerciales	2.017.227	1.822.940	194.287
Provisiones para operaciones tráfico	214.360	203.787	10.573
Otros pasivos corrientes	796.151	710.172	85.979
Otra deuda garantizada	0	216.599	-216.599
TOTAL PAT. NETO Y PASIVO	16.304.055	14.977.459	1.326.596

Deuda Financiera El importe de la deuda financiera neta del Grupo a 30 de junio de 2022 ha ascendido a 7.136 millones de euros. Su desglose y variación respecto a diciembre de 2021 es el siguiente:

Deuda Financiera	Jun 2022	Dic 2021	Var.
<i>millones de euros</i>			
Financiación de proyectos	6.369	5.332	1.037
Deuda Bancaria (líneas operativas)	-117	-199	82
Mercado de Capitales (Bonos + ECP)	884	880	4
Deuda Neta	7.136	6.013	1.123

Deuda Bancaria: el importe de la deuda neta bancaria del Grupo es de -117 millones de euros. Por ello, el Grupo presenta excedente de caja bajo este concepto.

Mercado de capitales: la sociedad holding presenta un pasivo financiero de 884 millones de euros principalmente por:

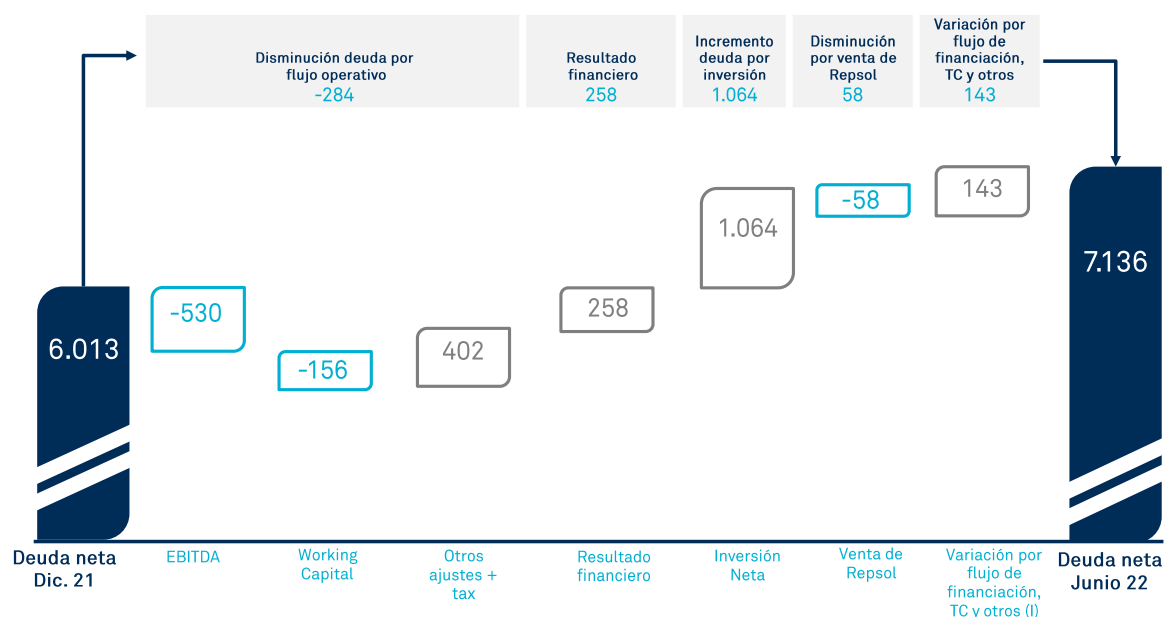
- La emisión realizada en 2019 por importe de 175 millones de euros en bonos convertibles, a un plazo de cinco años.

- El programa EMTN, emisión de valores de renta fija (Euro Medium Term Note Programme), por importe de 300 millones de euros.
- Los programas ECP de emisiones de papel comercial.

Esta financiación es utilizada por la matriz en su labor de coordinación y gestión financiera como sociedad dominante del Grupo, abordando las necesidades de las diferentes áreas de negocio.

Financiación de proyectos: asciende a 6.369 millones de euros que corresponden a la financiación de proyectos a muy largo plazo. Esta deuda se repaga con los flujos de caja generados por los propios proyectos.

La **variación de la deuda neta** durante período ha sido la siguiente:

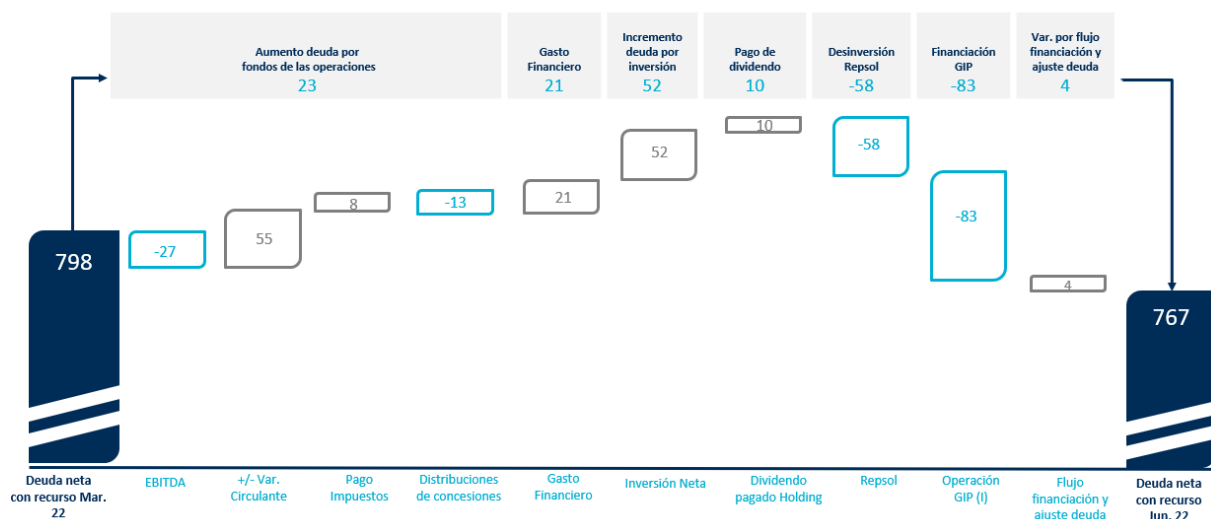


(I) Del importe total de var. de flujo de financiación, TC y otros, 250 €M corresponde a variaciones de tipo de cambio y diferencias de conversión.

Inversiones: El incremento de deuda por inversión neta ha sido de 1.064 millones de euros, en su mayoría por la inversión propia de los proyectos concesionales tanto de infraestructuras como de servicios a través de las aportaciones de capital a los proyectos y de las correspondientes disposiciones de las deudas de proyecto. Uno de los efectos más

relevantes es la inversión en la autopista italiana A3, que ha ascendido aproximadamente a 500 millones de euros.

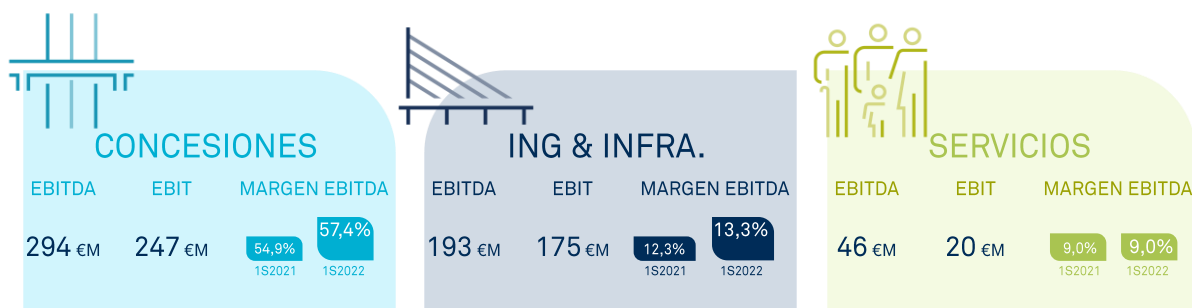
La **variación de la deuda neta con recurso** ha sido la siguiente:



(I) Resumen Operación GIP. Total importe 450 €M : (i) 205 €M Pago deuda existente y gastos, (ii) 170 €M repartido a los socios (iii) 75 €M pendientes de disposición.



V. Evolución Áreas de Negocio



SACYR CONCESIONES

Sacyr Concesiones

miles de euros

	1S 2022	1S 2021	Var. % 22 / 21
Cifra de Negocios	869.299	566.070	+54%
Ingresos construcción	356.744	180.125	+98%
Ingresos Operativos	512.555	385.945	+33%
Ingresos Concesiones Infra.	425.310	314.055	+35%
Ingresos Actividad Agua	87.245	71.890	+21%
EBITDA	294.138	211.810	+39%
EBITDA Concesiones Infra.	277.563	198.187	+40%
EBITDA Actividad Agua	16.575	13.623	+22%
Margen EBITDA	57,4%	54,9%	
Margen EBITDA Concesiones Infra.	65,3%	63,1%	+3,4%
Margen EBITDA Actividad agua	19,0%	18,9%	+0,3%



Durante el primer semestre de 2022, Sacyr Concesiones continúa con un crecimiento sólido, estable y predecible, apoyado por la constante puesta en operación de sus activos en cartera y diferentes tramos de éstos, la gran mayoría de ellos con mecanismos de mitigación

del riesgo a la demanda o bien sin riesgo de demanda y cuyos ingresos se encuentran ligados a la inflación. Durante este año 2022, 4 de los grandes proyectos estarán en operación, situados en Italia, Colombia y Chile. Con posterioridad al cierre dos de ellos, Américo Vespucio Oriente, en Chile, y Mar 1, en Colombia, ya se han puesto en operación.

- A 30 de junio de 2022, la **cifra de negocios** de la actividad de concesiones ha ascendido a **869 millones de euros (+54%)**, gracias al buen comportamiento de los ingresos operativos concesionales, a la contribución de la división de agua y a los ingresos de construcción.
- Los **ingresos concesiones infra. (+35%)** reflejan, entre otros; i) el crecimiento operativo de la mayoría de los activos tanto a nivel nacional como internacional; ii) la contribución por puesta en operación de la Ruta 78 en Chile y de diferentes tramos de las autopistas próximas a su finalización, como por ejemplo tramos de la autopista Ruta del Este en Paraguay, iii) la mejora de los tráficos a nivel nacional y (iv) por los ingresos concesionales al estar ligados a la inflación.
Adicionalmente, **la actividad de agua (+21%)** ha demostrado un buen comportamiento por la contribución de los cinco ciclos integrales en Chile, entre otros, además de la contribución de los activos adquiridos en Australia.
- Los ingresos de construcción recogidos en la división de concesiones se han visto incrementados por la aportación de la obra del Ferrocarril Central en Uruguay y la Ruta de la Fruta y Aeropuerto de Arica en Chile. Este ingreso de construcción lleva consigo un gasto de explotación por el mismo importe, eliminando cualquier efecto a nivel EBITDA.
- El buen comportamiento de la cifra de negocios viene acompañado de un sólido crecimiento del **EBITDA**. A 30 de junio de 2022 ha alcanzado 294 millones de euros, lo que supone **un incremento del 39%** respecto a los 198 millones de euros del mismo periodo del año anterior. Este crecimiento experimentado por la división se debe entre otros; i) a la buena marcha operativa de los activos a nivel nacional e internacional; ii) a la puesta en operación de la Ruta 78 en Chile y de diversos tramos de varias autopistas; iii) por la actividad de Agua y iv) al estar los ingresos concesionales ligados a la inflación.

Detalle por país

A continuación, se detalla el desglose de cifra de negocio y EBITDA por cada uno de los países donde opera la división.

PAÍS	C. DE NEGOCIOS (*)	EBITDA (*)	ACTIVOS
 Colombia	165.459	84.873	4
 Chile	172.417	79.098	18
 España	138.788	58.600	22
 Uruguay	240.858	28.070	2
 Méjico	33.736	17.979	2
 Paraguay	62.615	17.977	1
 Perú	19.369	7.063	1
 Omán	12.503	5.113	1
 USA	6.050	2.701	1
 Australia	8.529	2.037	2
 Brasil	7.926	-651	1
 Italia	-	-	3
 Otros	983	-540	8
 Holding	67	-8.180	
TOTAL	869.299	294.138	66

(*) Pedemontana y A3 no incluidas en Cifra de negocios y EBITDA al estar en la división de Ingeniería e Infraestructuras hasta su puesta en operación.

Evolución del tráfico

La evolución del tráfico muestra grandes avances tanto si lo comparamos contra el mismo semestre del año anterior (+18%) o si por el contrario lo comparamos contra el primer semestre de 2019 (+17%). Conviene destacar que la mayor parte de los activos se encuentran dentro del esquema de remuneración de pago por disponibilidad o incluyen mecanismos de mitigación de riesgo de tráfico, por lo que éste no afecta directamente a los ingresos de los activos.

Los datos de tráfico se muestran a continuación:

IMD Acumulado

1S 2022

1S 2021

Var. %
1S22/1S21

1S 2019

Var. %
1S22/1S19

AUTOPISTAS PEAJE EN SOMBRA ESPAÑA

	1S 2022	1S 2021	Var. % 1S22/1S21	1S 2019	Var. % 1S22/1S19
AUTOV. NOROESTE C.A.R.M.	13.017	12.130	7,3%	12.557	3,7%
PALMA MANACOR MA-15	25.421	21.603	17,7%	25.012	1,6%
VIASTUR AS-II	26.074	22.580	15,5%	24.164	7,9%
AUTOV. TURIA CV-35	40.888	37.419	9,3%	40.366	1,3%
AUTOV. ERESMA	8.242	7.067	16,6%	7.784	5,9%
AUTOV. BARBANZA	13.409	12.044	11,3%	13.378	0,2%
AUTOV. ARLANZÓN	20.637	15.390	34,1%	20.653	-0,1%

AUTOPISTAS PEAJE EXTRANJERO

	1S 2022	1S 2021	Var. % 1S22/1S21	1S 2019	Var. % 1S22/1S19
N6 CONCESSION LTD	11.369	7.983	42,4%	13.587	-16,3%
VALLES DEL DESIERTO	6.531	5.819	12,2%	5.091	28,3%
RUTAS DEL DESIERTO	8.699	6.533	33,2%	6.992	24,4%
RUTAS DEL ALGARROBO	5.992	5.234	14,5%	4.636	29,3%
VALLES DEL BIO BIO	11.155	8.120	37,4%	8.028	39,0%
RUTA 43 - LIMARI	6.591	5.203	26,7%	5.303	24,3%
PUERTA DE HIERRO	3.372	2.961	13,9%	3.062	10,2%
RUMICHACA PASTO	7.579	5.505	37,7%	5.767	31,4%
MAR I	9.125	7.709	18,4%	7.778	n.a.
RUTAS DEL ESTE	16.144	15.646	3,2%	14.971	7,8%
PAMPLONA-CÚCUTA	7.730	7.041	9,8%	n.a.	n.a.
VIA EXPRESSO	5.956	4.536	31,3%	n.a.	n.a.

IMD ACUMULADO (ponderado por Kms)	10.815	9.170	18%	9.234	17%
-----------------------------------	--------	-------	-----	-------	-----

Hitos Relevantes

- En enero 2022, el consorcio SIS completó la financiación de la autopista A3 Nápoles-Salerno en Italia mediante la emisión de un bono por 518 millones de euros con vencimiento en 2045 y rating BBB otorgado por la agencia de calificación Fitch. La operación ha contado con Banco Santander y JP Morgan como entidades financieras coordinadoras. Para la financiación de esta concesión, el consorcio también cuenta con deuda bancaria de 90 millones de euros suscrita con el Banco BPM.
- En febrero 2022, Sacyr finalizó la refinanciación del proyecto Rumichaca Pasto en Colombia por 800 millones de dólares. La financiación incluye un bono social equivalente a 262 millones de dólares, un crédito bancario multitramo de 278 millones de dólares y otro en pesos colombianos equivalente a 260 millones de dólares.
- Sacyr y su socio italiano Fininc, a través de su participación conjunta en SIS, cerró una financiación con el fondo americano GIP (Global Infrastructure Partners) sobre los dividendos de la autopista Pedemontana Veneta en Italia.

La operación consiste en una financiación a 8 años de parte de los dividendos del proyecto por valor de €450 M sobre el proyecto italiano. Con esta operación, SIS obtiene los recursos suficientes para llevar a cabo las inversiones comprometidas en el país y asegura su futuro crecimiento.

- En marzo 2022, **Sacyr comenzó la operación de la autopista Santiago - San Antonio (Ruta 78) en Chile**. La Ruta 78 considera una extensión de 132,8 km y beneficiará a una población cercana de 1,7 millones personas al año. Es un eje fundamental para el transporte de carga entre Santiago y el Puerto de San Antonio y para las áreas urbanas desarrolladas en las cercanías de su trazado. La autopista prevé una inversión de 892 millones de dólares (810 millones de euros) y tiene un plazo de concesión variable máximo de 32 años.
- En abril 2022, Sacyr puso en operación la **autopista A3 Nápoles-Salerno en Italia**.
- Con posterioridad al cierre, se ha abierto un nuevo tramo de 14km hasta el enlace de Spresiano de la autopista **Pedemontana-Veneta (Italia)**.
- A cierre de semestre **Sacyr ha puesto en servicio un nuevo tramo de la autopista Rumichaca-Pasto (Colombia)**. Dicho tramo de 12km de calzada totalmente nueva incluye 2 puentes vehiculares que suman 458 metros de largo, 1 retorno, 2 rampas de frenado y sistemas de información a los usuarios.
- Con posterioridad al cierre, se han puesto en servicio dos de los grandes proyectos cuya construcción finalizaba este año, **la autopista Mar 1 en Colombia**, corredor vial que permitirá mejorar la conectividad en doble calzada entre Medellín y Santa Fe de Antioquia con la vía al mar; y **Américo Vespuccio Oriente en Chile**, mega obra urbana que se extiende a lo largo de poco más de nueve kilómetros y atraviesa cinco comunas de Santiago de Chile, siendo uno de los proyectos de infraestructuras más grandes de toda América Latina.

Puesta en servicio y avances de las principales concesiones

País	Proyecto	Avance	Último Hito	Operación
	Puerta de Hierro	100%	En operación	✓
	Mar 1	100%	En operación	✓
	Rumichaca Pasto	98%	Apertura tramo de 12km entre la vereda "La Providencia y la vereda "El Porvenir". Próxima puesta en operación de todo el proyecto.	2022
	Pamplona Cúcuta	77%	Trabajos en 84 frentes de obra en cuatro unidades funcionales entre los municipios de Los Patios y Pamplona (Norte de Santander).	2023
	Ruta 78	100%	En operación	✓
	AVO	100%	En operación	✓
	Ferrocarril Central	78%	30% de vía montada (superados los 100 km), avance del 90% del movimiento de suelos y en Trincheras y el 80% en estructuras.	2023
	Rutas del Este	77%	Finaliza la compensación forestal en la travesía de Ypacarái. Iniciados los trabajos preliminares a la ejecución de obras de la Variante de Itacurubí de la Cordillera.	2023
	Pedemontana	99%	En Julio se abrió un nuevo tramo al tráfico 14 km adicionales hasta el enlace de Spresiani. Finalización de la excavación del Tunel Malo.	2022
	A3	100%	En operación	✓

SACYR INGENIERÍA E INFRAESTRUCTURAS

Sacyr Ingeniería e Infraestructuras

miles de euros

1S 2022

1S 2021

Var. %
22 / 21

Cifra de Negocios	1.454.704	1.282.610	13%
EBITDA	193.414	157.644	23%
Margen EBITDA	13,3%	12,3%	
Cartera (vs dic. 2021)	6.487	6.280	3%

Impacto de los activos Pedemontana y A3

miles de euros

Pedemontana

A3

Ing. e Infra EX
- Pedem. y A3

Cifra Negocios	203.700	22.300	1.228.704
EBITDA	137.000	11.000	45.414
Margen EBITDA	-	-	3,7%

La **cifra de negocios** de la actividad de Ingeniería e Infraestructuras ha alcanzado los 1.455 millones de euros, lo que supone un incremento del 13% respecto al mismo periodo del año anterior. Este crecimiento está basado en la ejecución de grandes proyectos en cartera, presentes en Chile, Colombia, Estados Unidos, Perú, Paraguay, Uruguay, Reino Unido,

Portugal y España, entre otros, y, además, por recoger la contribución de los proyectos de la autopista Pedemontana – Veneta y de la autopista A3 en Italia. Aproximadamente el 50% de la cartera de Ingeniería e Infraestructuras es para la división concesional, aportando importantes sinergias al Grupo.

El crecimiento de la cifra de negocios se traslada al **EBITDA** que ha alcanzado, durante este período, los 193 millones de euros lo que supone un crecimiento del 23% respecto al mismo periodo del año anterior. El margen de EBITDA se situó en un 13,3% frente al 12,3% conseguido a 30 de junio de 2021.

La **contribución de Pedemontana** como activo financiero ha sido de 204 millones de euros en cifra de negocios y de 137 millones de euros en EBITDA. Desde el 1 de abril la autopista A3 Napoli-Pompei-Salerno aporta en la división 22 millones de euros en cifra de negocio y 11 millones de euros en EBITDA.

Eliminando ambos efectos, los números de la **división de construcción** serían: 1.229 millones de euros en cifra de negocios y 45 millones de euros en EBITDA, situándose el margen EBITDA en el 3,7%.

La pura división de construcción ha conseguido mantener el margen del primer trimestre en el 3,7%. Este margen está afectado por el encarecimiento de los precios de las principales materias primas, debido a la situación extraordinaria que ha vivido durante los últimos meses el sector. El Grupo se encuentra a la espera de recibir el pago de las compensaciones por revisión de precios ya aprobadas por los diferentes gobiernos en los principales mercados que operamos.

Hitos relevantes

- **Iniciamos las obras en el hospital Sótero del Río (Chile):** El nuevo establecimiento considera una edificación de más de 200 mil m² y beneficiará a un millón y medio de habitantes. El futuro hospital contará con 41 pabellones y 710 camas de hospitalización, permitiendo el desarrollo de múltiples especialidades y siendo hospital de referencia.
- **Inauguración del nuevo edificio del Aeropuerto Sur de Tenerife.** La ministra de Transportes, Movilidad y Agenda Urbana inauguró este proyecto que integra las terminales 1 y 2 en un área única. Con el nuevo edificio se ha aumentado la superficie útil del aeropuerto en 14.000 m² y se ha conseguido una transformación completa de la

instalación aeroportuaria, contando con un moderno control de seguridad en un único nivel, dos zonas de facturación laterales, dos nuevas prepasarelas y cuatro nuevas puertas de embarque.

- **Sacyr Neopul gana un Premio ICE en Irlanda en la categoría de servicios especializados** gracias a sus prácticas innovadoras en la renovación del sistema de electrificación de tracción eléctrica (catenaria) en el Dublin Area Rapid Train (DART) de la capital irlandesa. Los Premios ICE reconocen las mejores prácticas y proyectos en el sector de la construcción en el país.
- **Nuevo mercado, Suecia:** Adjudicación de la ampliación de una carretera de 17Km y una variante urbana de 3,5Km en Äs (Suecia). El importe del contrato es de 56 millones de euros (565,3 millones de coronas suecas).
- Con posterioridad al cierre, Sacyr Ingeniería e Infraestructuras se ha adjudicado la construcción de la nueva carretera **Vanderbilt Beach Road Extension, en el Condado de Collier, Florida (Estados Unidos)**. Por un importe de 150 millones de euros y un plazo de 36 meses para la ejecución de los trabajos. El proyecto, de 11 km de longitud, implica la ampliación de 1,6 kilómetros de carretera ya existente, así como otros 9,4 km de nueva construcción. Incluye, además, la reforma y mejora de la calle Massey Street y la excavación de un tramo de 3,2 kilómetros de canal para sustituir al existente.

SACYR SERVICIOS

Sacyr Servicios <i>miles de euros</i>	1S 2022	1S 2021	Var. % 22 / 21
Cifra de Negocios	516.377	493.537	5%
Medioambiente	257.555	250.716	3%
Multiservicios	257.618	241.644	7%
Central	1.204	1.177	2%
EBITDA	46.273	44.377	4%
Medioambiente	34.192	34.580	-1%
Multiservicios	13.613	11.150	22%
Central	(1.533)	(1.353)	13%
Margen EBITDA	9,0%	9,0%	

A cierre de junio de 2022 la **cifra de negocios** del área de Servicios ha superado los 516 millones de euros, lo que implica un crecimiento del 5% respecto al mismo periodo del año anterior. El foco es primar la rentabilidad, teniendo como objetivo prioritario la consecución de contratos a largo plazo de servicios públicos y/o privados.

Por área de actividad, dicha evolución es la siguiente:

- Medioambiente:** En los primeros seis meses del ejercicio 2022 el área ha consolidado su solidez, tanto a nivel de ingresos como a nivel EBITDA, todo ello teniendo en cuenta que las cifras de 2021 recogían contratos extraordinarios por el temporal de Filomena. En 2022 dicha excepcionalidad ha sido compensada por los nuevos contratos de limpieza y recogida de Reus, Santurce y Torrejón de Ardoz, el nuevo lote 2 de Limpieza de Madrid, los lotes 2 y 3 de Zonas Verdes de Madrid, así como por la prórroga de la recogida RSU de Melilla.
- Multiservicios:** a cierre del primer semestre de 2022 el área de multiservicios ha alcanzado unas ventas totales de 258 millones y un EBITDA de 14 millones de euros, frente a los 242 y 11 millones del mismo periodo de 2021. Esta tendencia favorable se corresponde principalmente con el buen comportamiento de; (i) la división de Conservación de infraestructuras con el inicio de ejecución de nuevos contratos tanto a nivel nacional como internacional, (ii) de las divisiones de Facilities y Cafestore, en

las que la buena evolución tras el Covid 19 ha favorecido el crecimiento de ambos negocios, tanto en ingresos como en EBITDA. Esta buena situación epidemiológica ha impactado positivamente en la rentabilidad, recuperando el tráfico de pasajeros en aeropuertos y transportes públicos (Facilities) y la afluencia en restauración (Cafestore). Ello ha incidido favorablemente también en el área de Servicios sociales mejorando sus cifras apoyadas entre otros al inicio de dos contratos nuevos (lotes 2 y 4 de los Servicios de Ayuda a Domicilio (SAD) de la Comunidad de Madrid).

A 30 junio de 2022, el **EBITDA ha crecido un 4%**, alcanzando un importe de 46 millones de euros frente a los 44 millones de euros alcanzados el mismo periodo del año anterior. El **margen EBITDA se sitúa en el 9%**.

VI. Impulso a la Sostenibilidad



El Grupo Sacyr considera la **Sostenibilidad una piedra angular del Plan Estratégico 2021-2025**, con el objetivo de hacer avanzar a la sociedad hacia un futuro sostenible a través del desarrollo y gestión de infraestructuras que generen un impacto social, económico y medioambiental positivo, en beneficio de todos nuestros grupos de interés y de aquellas regiones en las que estamos presentes.

Queremos ser **un Grupo referente** en el desarrollo de infraestructuras para el futuro de la sociedad, gracias a nuestra propuesta innovadora, al respeto por el medio ambiente y por la apuesta en el desarrollo profesional y personal de una plantilla diversa e implicada.

Nuestra visión hacia la sostenibilidad parte **del compromiso de nuestro Consejo de Administración**, que a finales de 2020 aprobó la **política Marco de Sostenibilidad para el Grupo**, estableciendo un nuevo marco estratégico que se desarrolla en el “**Plan Sacyr Sostenible 2025**”, nuestro plan de acción sostenible para el periodo 2021-2025. De esta manera, garantizamos que todas las actividades desarrolladas promuevan la **creación de valor a largo plazo** para la sociedad, para nuestros accionistas y para todos nuestros grupos de interés, contribuyendo al cumplimiento de los Objetivos de Desarrollo Sostenible.

Adicionalmente, la **Comisión de Sostenibilidad y de Gobierno Corporativo** y el **Comité de Sostenibilidad**, se encargan de proponer, poner en marcha y supervisar todas las iniciativas que el Grupo desarrolla en este campo.

El equilibrio entre **creación de valor, rentabilidad y sostenibilidad** se logra a través de una **gestión ética, transparente y responsable**, que contribuye a **resolver los retos que plantea la sostenibilidad del planeta**. Dentro de esta estrategia llevada a cabo por el grupo, durante el período, se han conseguido **varios hitos relevantes relacionados con la sostenibilidad**:



Rating ESG: Por la agencia Sustainalytics (filial de Morningstar). Sacyr es



considerada por segunda vez consecutiva la empresa más sostenible de España del sector de infraestructuras y construcción por segundo año consecutivo en España, según la evaluación realizada por el [Sustainalytics ESG Risk Rating](#). En la evaluación finalizada el 23 de junio de 2022 Sacyr ha conseguido mejorar su calificación

respecto al año pasado de **20.8 puntos en 2021 a 18.7 puntos en 2022** mejorando el perfil de riesgo de la compañía de **Medio a Bajo**. Este cambio en la calificación nos sitúa aún mejor dentro del sector de Infraestructuras y Construcción siendo: **nº1 en España, nº3 en Europa, nº4 mundial de entre más de 300 compañías identificadas y nº1 por capitalización entre empresas comprendidas entre \$1.6bn - \$1.8bn**. Este rating evalúa el desempeño en materia de sostenibilidad de más de 14.000 empresas en todo el mundo. Los criterios analizados tienen en cuenta aspectos medioambientales, sociales y de gobierno corporativo (ESG). Sustainalytics ha reconocido las buenas prácticas de Sacyr en materia de sostenibilidad, otorgándonos el **sello “ESG Industry Top Rated 2022”** que nos sitúa entre los mejores mundialmente de nuestra industria.



Índice FTSE4Good: Desde 2015 formamos parte de [FTSE4Good](#), el reconocido



índice bursátil centrado en la sostenibilidad creado por la Bolsa de Londres. Durante el primer semestre del año hemos logrado una **calificación ESG de 3,9 sobre 5 puntos logrado mejorar en +0,6 puntos** nuestra calificación respecto al año anterior lo que nos asegura un año más la pertenencia a este prestigioso índice. La calificación

obtenida **nos sitúa en el percentil 95** (vs percentil 75 en 2021) entre las empresas del sector de construcción, logrando mejorar en 25 puntos nuestro percentil respecto al año pasado. En cada uno de los ámbitos analizados por FTSE4Good Sacyr se sitúa en **decil 10 de prácticas medioambientales, en el decil 9 de prácticas sociales y en el decil 8 de prácticas de gobernanza.**

- ✓ **Rating ESG: por la agencia Standard & Poor's (S&P):** A través del prestigioso cuestionario [CSA](#) (*Corporate Sustainability Assessment*) que elabora esta agencia de calificación, **Sacyr se sitúa entre las 10 empresas más sostenibles del mundo** del sector de

Sustainability Yearbook
Member 2022
S&P Global

infraestructuras, consiguiendo ser incluida como miembro del "Yearbook 2022" que elabora S&P con las empresas más sostenibles en cada sector. Sacyr ha logrado situarse en el **percentil 94 en medioambiente, el percentil 91 en social y el percentil 88 en gobernanza** entre las compañías del sector de Infraestructuras y Construcción. El cuestionario consta de 3 dimensiones de estudio (medioambiente, social y gobernanza), alrededor de 23 subapartados, 135 preguntas específicas y más de 1.000 de datos de información relevante sobre la compañía, lo que pone de relieve la complejidad y detalle del cuestionario en materia de ESG.

- ✓ **Carbon Disclosure Project (CDP).** Sacyr ha participado por tercer año consecutivo en el Carbon Disclosure Project ([CDP](#)), divulgando públicamente información sobre nuestra gestión y desempeño en materia de cambio climático, alcanzando una **calificación "A-"**, la segunda más alta posible. Formamos parte del **38% de las compañías que alcanzaron el nivel de Liderazgo** (compañías con calificación "A" y "A-") en nuestro grupo de actividad. Esta valoración nos sitúa **por encima del promedio de Europa y de empresas de nuestro sector**, que obtienen una "B" en ambos casos. CDP permite a los inversores identificar aquellas compañías que incorporan la sostenibilidad en sus estrategias y prácticas comerciales, facilitando así la evaluación del riesgo climático de sus carteras de inversión. Además, CDP nos ha reconocido como **"Supplier Engagement Leader 2021"** por nuestra gestión del cambio climático en la cadena de suministro de la compañía.



- ✓ Además de las principales agencias de rating ESG, también damos respuesta a otras agencias y plataformas de información ESG, entre las que destacan **Vigeo Eiris, Refinitiv, Ecovadis y Trucost Environmental.**
- ✓ **Emisión bono social ligado a un proyecto de infraestructuras.** Dentro de la financiación del proyecto Rumichaca Pasto en Colombia, se ha emitido el segundo bono social ligado a un proyecto de infraestructuras por importe de 262 millones de euros, convirtiéndose el mayor realizado en América Latina.



VII. Evolución Bursátil

Información bursátil

	1S 2022	1S 2021	Var. % 22/21
Precio de la acción al cierre (euros / acción)	2,29	2,14	7,20%
Precio de cierre máximo de la acción	2,70	2,39	12,97%
Precio de cierre mínimo de la acción	2,20	1,75	25,71%
Capitalización bursátil, al precio de cierre (miles de euros)*	1.499.053	1.398.419	7,20%
Volumen de contratación efectivo (miles de euros)	729.480	621.030	17,46%
Volumen de contratación medio diario (Nº de acciones)	2.476.161	2.323.657	6,56%
Frecuencia de contratación (%)	100	100	
Número de acciones (miles)	653.467	616.451	6,00%
Valor nominal de la acción	1 EURO	1 EURO	

* Ajustado en 2022 por las ampliaciones de capital de julio-21, enero-21 y junio-22



VIII. Participaciones significativas

El desglose de participaciones significativas del Grupo a 30 de junio de 2022, según la información comunicada por los accionistas de acuerdo con la legislación vigente, es la siguiente:

Participaciones Sig.	Jun. 2022
Disa Corporación Petrolífera, S.A.	12,85%
Grupo Corporativo Fuertes, S.L.	6,42%
Prilomi, S.L.	4,44%
Beta Asociados, S.L.	4,24%
Rubric Capital Management, LP	3,72%
Prilou, S.L.	3,55%
Nerifan, S.L.	3,31%
Otros	61,47%
Total	100%

IX. Anexos



Anexo 1: Principales Adjudicaciones del Grupo por división

División	Proyecto	País	Millones €
	Concesión Ruta 78, Autopista "Santiago de Chile - San Antonio"	Chile	1.731
	Construcción Autopista "Santiago de Chile - San Antonio", Ruta 78	Chile	456
	Construcción puente ferroviario sobre río Biobío	Chile	174
	Suministro y mant. vías y catenarias Líneas 6 y 7 metro Santiago de Chile	Chile	122
	Construcción Intercambiador Weavers Cross Belfast	Reino Unido	121
	Servicio Ayuda a Domicilio en la Com. Madrid, Lotes 2 y 4	España	108
	Construcción oficinas y promociones varias	España	81
	Construcción de un centro pediátrico en Ontario	Canadá	80
	Ampliación y construcción variante en carretera Väg 56.	Suecia	56
	Obras de adecuación ferroviaria plataforma multimodal de "La Llagosta"	España	49
	Obras carretera LP-1, LP-118, en La Palma (Canarias)	España	46
	Servicios de Aseo, Vigilancia y Seguridad del metro de Santiago de Chile	Chile	38
	Rehabilitación arquitectónica Salón del Reino del Museo del Prado	España	29
	Prórroga servicios de limpieza de RSU (Melilla)	España	26
	Construcc. tramo US62 en Lubbock, Texas	USA	23
	Construcción puerto comercial Vila do Porto (Azores)	Portugal	21
	Servicios de limpieza viaria Mairena de Aljarafe (Sevilla)	España	21
	Construcción variante Zafra (Badajoz)	España	19
	Servicio de RSU y limpieza viaria de Haro (La Rioja)	España	13



Concesiones

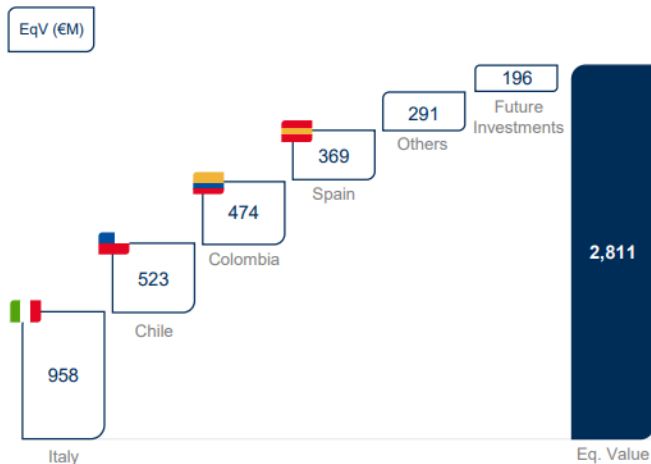
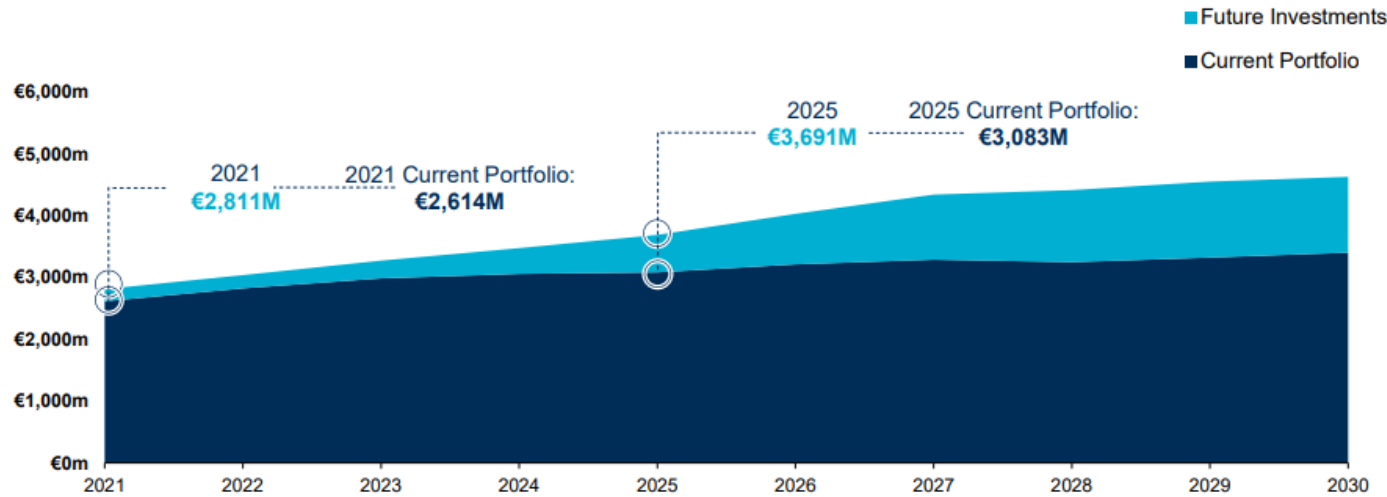


Ingeniería e Infraestructuras



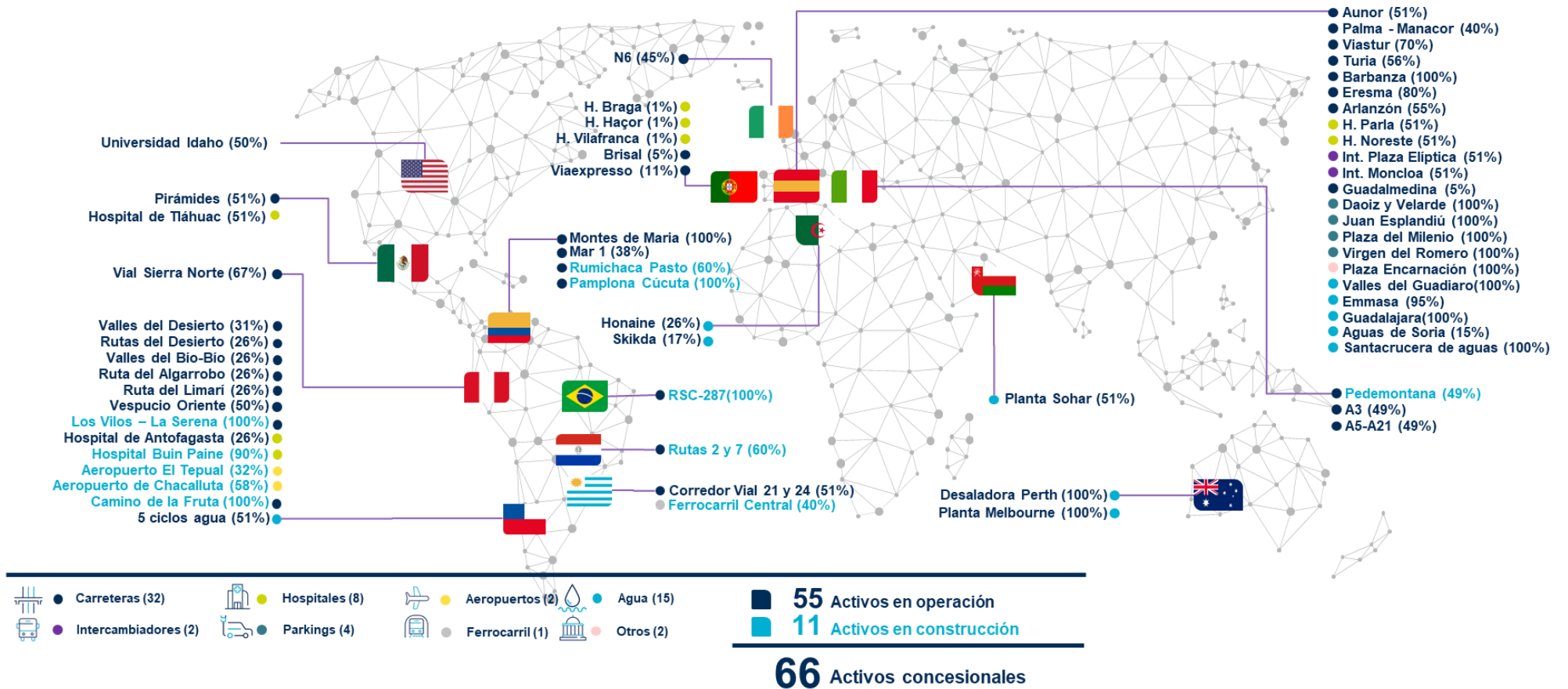
Servicios

Anexo 2: Detalles sobre Valoración Investor Day 2021 (ver más [detalle](#))



- La valoración de Sacyr Concesiones es de 2.811M€, de los cuales 2.614M€ provienen de nuestra actual cartera de activos, calculada en un contexto macro desfavorable, lo que demuestra la resistencia de nuestros activos.
- Capitalización bursátil de Sacyr: 1.337M (Sept. 2021)
- El 50% de la valoración se encuentra concentrada en Italia, España y Estados Unidos.

Anexo 3: Detalle Activos Concesionales



Anexo 3: Detalle Ingresos por Activo

Desglose Ingresos	€ miles	1S 2022	1S 2021	Var. %
ESPAÑA		73.908	64.465	14,6%
AUTOVÍA DEL ARLANZÓN	17.455	13.926	25,3%	
AUTOVÍA DEL TURIA	9.259	7.330	26,3%	
HOSPITAL DE PARLA	6.794	7.171	-5,3%	
HOSPITAL DE COSLADA	6.447	6.929	-7,0%	
INTERCAMBIADOR DE MONCLOA	7.004	6.493	7,9%	
PALMA MANACOR	6.052	4.850	24,8%	
AUTOVÍA DEL ERESMA	4.025	4.010	0,4%	
VIASTUR	4.191	3.452	21,4%	
INTERCAMBIADOR DE PLAZA ELÍPTICA	3.525	3.273	7,7%	
AUTOVÍA NOROESTE C.A.R.M.	2.436	3.074	-20,8%	
AUTOVÍA DEL BARBANZA	3.513	3.064	14,7%	
PLAZA ENCARNACIÓN SEVILLA	2.633	373	606,3%	
PARKING VELARDE	211	182	15,5%	
HOLDINGS	67	106	-37,1%	
PARKING MILENIO	125	95	31,7%	
PARKING ROMERO	111	92	19,8%	
PARKING ESPLANDIÚ	61	43	41,0%	
IRLANDA		529	747	-29,1%
HOLDINGS	529	747	-29,1%	
PORTUGAL		454	449	1,0%
HOLDINGS	454	449	1,0%	
CHILE		112.849	76.932	46,7%
VALLES DEL BIO BIO - CONCEPCIÓN CABRERO	17.300	15.983	8,2%	
HOSPITAL ANTOFAGASTA	17.968	15.167	18,5%	
SERENA VALLENAR - RUTAS DEL ALGARROBO	15.607	14.239	9,6%	
RUTAS DEL DESIERTO - ACCESOS A IQUIQUE	11.301	9.134	23,7%	
RUTA 43 - LIMARI	8.431	8.082	4,3%	
VALLES DEL DESIERTO - VALLENAR CALDERA	7.495	7.466	0,4%	
RUTA DE LA FRUTA	2.727	1.809	50,7%	
AEROPUERTO DEL SUR S.A.	3.486	1.666	109,2%	
AEROPUERTO ARICA	2.367	1.070	121,2%	
HOLDINGS	576	564	2,1%	
AUTOPISTA S. ANTONIO - SANTIAGO	23.794	-	n.a.	
HOSPITAL BUIN-PAINE	192	-	n.a.	
OTROS	1.606	1.750	-8,2%	
PERU		19.369	16.349	18,5%
CONVIAL SIERRA NORTE	19.369	16.305	18,8%	
HOLDINGS	-	44	-100,0%	
COLOMBIA		110.395	91.414	20,8%
RUMICHACA	56.358	52.027	8,3%	
PAMPLONA-CÚCUTA	37.891	19.526	94,0%	
MONTES DE MARÍA	15.536	18.622	-16,6%	
HOLDINGS	610	1.239	-50,8%	
URUGUAY		34.026	5.307	n.a.
GRUPO VÍA CENTRAL	28.173	-	n.a.	
RUTAS DEL LITORAL	5.821	5.159	12,8%	
HOLDINGS	32	149	-78,7%	
PARAGUAY		20.122	14.600	37,8%
RUTAS DEL ESTE	20.122	14.600	37,8%	
MÉJICO		33.662	27.731	21,4%
HOSPITAL TLAHUAC	26.426	20.222	30,7%	
AUTOVIA PIRÁMIDES TULANCINGO PACHUCA	7.173	7.234	-0,8%	
HOLDINGS	63	-	n.a.	
EE.UU.		5.680	6.007	-5,4%
BRASIL		3.760	-	n.a.
RSC 287	3.760	-	n.a.	
AGUA Y OTROS ACTIVOS		97.801	81.943	19,4%
TOTAL (EX-INGRESOS DE CONSTRUCCIÓN)		512.555	385.945	32,8%
INGRESOS DE CONSTRUCCIÓN	356.744	180.125	98,1%	
TOTAL INGRESOS CONCESIONES		869.299	566.070	53,6%

Anexo 4: Cuentas de resultados por negocio

Cuenta de Resultados Consolidada 1S 2022

Miles de euros

	Sacyr Ing & Infra.	Sacyr Concesiones	Sacyr Servicios	Holding & Ajustes	Total
Importe Neto de la Cifra de Negocios	1.454.704	869.299	516.377	-251.015	2.589.365
Otros Ingresos	103.250	11.993	16.268	-803	130.708
Total Ingresos de explotación	1.557.954	881.292	532.645	-251.818	2.720.073
Gastos Externos y de Explotación	-1.364.540	-587.154	-486.372	247.790	-2.190.276
RESULTADO BRUTO DE EXPLOTACIÓN	193.414	294.138	46.273	-4.028	529.797
Amortización Inmovilizado	-25.472	-37.882	-21.648	-2.114	-87.116
Provisiones y otros gastos no recurrentes	7.095	-9.344	-4.139	-6.834	-13.222
RESULTADO NETO DE EXPLOTACIÓN	175.037	246.912	20.486	-12.976	429.459
Resultados Financieros	-63.721	-151.876	-4.127	-32.709	-252.433
Resultados por diferencias en cambio	4.058	-135.558	495	45.073	-85.932
Resultado de Sociedades por el Método de Participación	-4.187	-1.256	1.790	-477	-4.130
Provisiones de Inversiones Financieras	-5	-1.654	0	-46.437	-48.096
Rdo. Variación Valor Instrumentos Financ. a Valor Razonable	0	9.218	-75	57.547	66.690
Rdo. Enajenación de Activos no Corrientes	10.414	409	25	-3	10.845
Resultado antes de Impuestos	121.596	-33.805	18.594	10.017	116.403
Impuesto de Sociedades	-38.165	22.492	-6.495	-9.431	-31.599
RESULTADO ACTIVIDADES CONTINUADAS	83.431	-11.313	12.099	586	84.804
RESULTADO CONSOLIDADO	83.431	-11.313	12.099	586	84.804
Atribuible a Minoritarios	-43.877	1.513	-947	242	-43.069
BENEFICIO NETO ATRIBUIBLE	39.554	-9.800	11.152	828	41.735

Cuenta de Resultados Consolidada 1S 2021

Miles de euros

	Sacyr Ing & Infra.	Sacyr Concesiones	Sacyr Servicios	Holding & Ajustes	Total
Importe Neto de la Cifra de Negocios	1.282.610	566.070	493.537	-178.209	2.164.008
Otros Ingresos	131.866	11.335	13.961	-3.248	153.914
Total Ingresos de explotación	1.414.476	577.405	507.498	-181.457	2.317.922
Gastos Externos y de Explotación	-1.256.832	-365.595	-463.121	169.459	-1.916.089
RESULTADO BRUTO DE EXPLOTACIÓN	157.644	211.810	44.377	-11.998	401.833
Amortización Inmovilizado	-24.813	-29.641	-20.192	-2.178	-76.824
Provisiones y otros gastos no recurrentes	7.131	-6.058	-4.815	-78	-3.820
RESULTADO NETO DE EXPLOTACIÓN	139.962	176.111	19.370	-14.254	321.189
Resultados Financieros	-50.229	-100.823	-1.697	-29.884	-182.633
Resultados por diferencias en cambio	-6.734	-61.891	41	13.489	-55.095
Resultado de Sociedades por el Método de Participación	1.371	2.493	859	298.626	303.349
Provisiones de Inversiones Financieras	-3	-1.043	-223	120	-1.149
Rdo. Variación Valor Instrumentos Financ.a Valor Razonable	0	4.159	0	-274.540	-270.381
Rdo. Enajenación de Activos no Corrientes	6.556	40	3.852	0	10.448
Resultado antes de Impuestos	90.923	19.046	22.202	-6.443	125.728
Impuesto de Sociedades	-32.705	-649	-6.509	3.089	-36.774
RESULTADO ACTIVIDADES CONTINUADAS	58.218	18.397	15.693	-3.354	88.954
RESULTADO CONSOLIDADO	58.218	18.397	15.693	-3.354	88.954
Atribuible a Minoritarios	-34.745	-14.912	-1.283	2.258	-48.682
BENEFICIO NETO ATRIBUIBLE	23.473	3.485	14.410	-1.096	40.272

Anexo 5: Medidas Alternativas del Rendimiento

El Grupo Sacyr presenta sus resultados de acuerdo con las Normas Internacionales de Información Financiera (NIIF). Adicionalmente, el Grupo proporciona otras medidas financieras, denominadas Medidas Alternativas de Rendimiento (MAR) o Alternative Performance Measures (APM's), utilizadas por la Dirección en la toma de decisiones y en la evaluación del rendimiento financiero, los flujos de efectivo o la situación financiera.

A fin de cumplir con la Directriz (2015/1415es) de la European Securities and Markets Authority (ESMA), sobre Medidas Alternativas de Rendimiento, a continuación, se detallan los desgloses requeridos para cada MAR, sobre su definición, conciliación, explicación de uso, comparativa y coherencia.

El Grupo Sacyr considera que esta información adicional favorecerá la comparabilidad, fiabilidad y comprensión de su información financiera.

Medidas Alternativas del Rendimiento

Resultado bruto de explotación (EBITDA): es el Resultado de Explotación antes de dotación a la amortización y variación de provisiones, desafectado –en su caso- de ganancias o pérdidas extraordinarias/ no recurrentes.

Resultado de explotación (EBIT): Se calcula como diferencia entre el Total ingresos de explotación (Cifra de negocios, Trabajos efectuados por la empresa para el inmovilizado, Otros ingresos de explotación, Imputación de subvenciones de capital) y el Total gastos de explotación (Gastos de personal, Amortizaciones, Variación de provisiones y Otros).

Deuda bruta: agrupa las partidas de Deuda financiera no corriente y Deuda financiera corriente del pasivo del balance de situación consolidado, que incluyen deuda bancaria y emisiones en mercado de capitales (bonos).

Deuda neta: se calcula restando a la Deuda bruta las partidas de Otros activos financieros corrientes, y Efectivo y otros activos líquidos equivalentes del activo del balance de situación consolidado.

Deuda de financiación de proyectos (bruta o neta): es la deuda financiera (bruta o neta) de las sociedades de proyecto. En este tipo de deuda la garantía que recibe el prestamista se limita al flujo de caja del proyecto y al valor de sus activos, con recurso limitado al accionista

Deuda corporativa (bruta o neta): es la deuda de la sociedad matriz del Grupo e incluye deuda bancaria y emisiones en mercados de capitales.

Resultado Financiero: Ingreso Financiero - Gasto Financiero

Cartera: Valor de los contratos de obra adjudicados y cerrados pendientes de ejecutar. Estos contratos se incluyen en la cartera una vez formalizados. La cartera se muestra al porcentaje atribuible al Grupo, según método de consolidación.

Una vez incorporado un contrato a la cartera, el valor de la producción pendiente de ejecutar de ese contrato permanece en la cartera hasta que se haya completado o cancelado. Sin embargo, realizamos ajustes en la valoración para reflejar cambios en los precios y en los plazos que se pudieran acordar con el cliente. Debido a múltiples factores, todo o parte de la cartera ligada a un contrato podría no traducirse en ingresos. Nuestra cartera está sujeta a ajustes y cancelaciones de proyectos y no puede ser tomado como un indicador cierto de ganancias futuras.

No hay ninguna medida financiera comparable en NIIF, por lo que no es posible una conciliación con los estados financieros. La Dirección de Sacyr considera que la cartera es un indicador útil respecto a los ingresos futuros de la Compañía y un indicador típico utilizado por las empresas de los sectores en que operamos.

Cartera de concesiones: representa los ingresos futuros estimados de las concesiones, en el periodo concesional, de acuerdo al plan financiero de cada concesión e incluye asunciones de variaciones de tipo de cambio entre el euro y otras monedas, de la inflación, los precios, las tarifas y los volúmenes de tráfico.

Capitalización bursátil: número de acciones al cierre del periodo multiplicado por la cotización al cierre del periodo.

Comparable: En ocasiones se realizan correcciones a determinadas cifras para hacerlas comparables entre años, por ejemplo, eliminando deterioros extraordinarios, entradas o



salidas significativas del perímetro que pueden distorsionar la comparación entre años de magnitudes como las ventas, el efecto del tipo de cambio, etc. En cada caso se detalla en el epígrafe que corresponda las correcciones realizadas.

IMD (Intensidad Media Diaria): se define como el número total de usuarios que utiliza la concesión durante un día. Habitualmente, la IMD se calcula como el número total de vehículos que atraviesa una autopista en un día

Para más información, por favor contactar con:

Departamento de Relación con Inversores

Tel: 91 545 50 00

ir@sacyr.com

Grupo Sacyr
(Sacyr, S.A. y sociedades dependientes)

ESTADOS FINANCIEROS CONSOLIDADOS
INTERMEDIOS CONDENSADOS CORRESPONDIENTES AL
PERIODO DE SEIS MESES TERMINADO
A 30 DE JUNIO DE 2022

ÍNDICE DE CONTENIDOS

ESTADO DE SITUACIÓN FINANCIERA CONSOLIDADO INTERMEDIO.....	3
CUENTA DE RESULTADOS SEPARADA CONSOLIDADA INTERMEDIA.....	5
ESTADO DEL RESULTADO GLOBAL CONSOLIDADO INTERMEDIO.....	6
ESTADO DE FLUJOS DE EFECTIVO CONSOLIDADO INTERMEDIO.....	7
ESTADO DE CAMBIOS EN EL PATRIMONIO NETO CONSOLIDADO INTERMEDIO.....	8
NOTAS EXPLICATIVAS:	
1.- INFORMACIÓN CORPORATIVA	9
2.- BASES DE PRESENTACIÓN Y POLÍTICAS CONTABLES	9
3.- CAMBIOS EN LA COMPOSICIÓN DEL GRUPO	10
4.- INMOVILIZACIONES MATERIALES	15
5.- DERECHOS DE USO Y OBLIGACIONES SOBRE BIENES ARRENDADOS	16
6.- PROYECTOS CONCESIONALES	16
7.- FONDO DE COMERCIO	17
8.- INVERSIONES CONTABILIZADAS POR EL MÉTODO DE LA PARTICIPACIÓN.....	18
9.- EXISTENCIAS	19
10.- CUENTA A COBRAR POR ACTIVOS CONCESIONALES	20
11.- ACTIVOS FINANCIEROS	20
12.- PATRIMONIO NETO.....	21
13.- PASIVOS FINANCIEROS	22
14.- PROVISIONES NO CORRIENTES	31
15.- OTRAS DEUDAS FINANCIERAS GARANTIZADAS.....	31
16.- GASTOS E INGRESOS FINANCIEROS	33
17.- INFORMACIÓN POR SEGMENTOS	34
18.- IMPUESTO SOBRE LAS GANANCIAS	36
19.- GANANCIA POR ACCIÓN	36
20.- PLANTILLA MEDIA	38
21.- REMUNERACIONES DEVENGADAS POR ADMINISTRADORES Y DIRECTIVOS.....	38
22.- TRANSACCIONES CON PARTES VINCULADAS.....	40
23.- RIESGOS E INCERTIDUMBRES A LOS QUE SE ENFRENTA EL GRUPO SACYR	42
24.- OTRA INFORMACION RELEVANTE.....	48
25.- ACONTECIMIENTOS POSTERIORES AL CIERRE	49
26.- MEDIDAS ALTERNATIVAS DE RENDIMIENTO	50
INFORME DE GESTIÓN CONSOLIDADO INTERMEDIO.....	53
FIRMA Y DECLARACIÓN DE RESPONSABILIDAD DEL INFORME FINANCIERO	65

ESTADO DE SITUACIÓN FINANCIERA CONSOLIDADO INTERMEDIO

ACTIVO	NOTA	30-jun-22 (No auditado)	31-dic-21 (Auditado)
A) ACTIVOS NO CORRIENTES		11.099.999	10.091.315
I. Inmovilizaciones materiales	4	300.269	291.390
II. Derechos de uso sobre bienes arrendados	5	159.674	149.581
III. Proyectos concesionales	6	1.691.696	914.273
IV. Otros activos intangibles		96.934	100.346
V. Fondo de comercio	7	105.650	105.427
VI. Inversiones contabilizadas por el método de participación	8	114.566	147.765
VII. Cuenta a cobrar por activos concesionales	10	7.252.348	6.651.482
VIII. Activos financieros no corrientes	11	213.725	523.320
IX. Instrumentos financieros derivados	11	94.841	124.254
X. Activos por impuestos diferidos		1.030.024	1.045.266
XI. Otros activos no corrientes		40.272	38.211
B) ACTIVOS CORRIENTES		5.204.056	4.886.144
I. Existencias	9	208.935	177.013
II. Deudores comerciales y otras cuentas a cobrar		2.296.359	2.022.376
- Clientes por ventas y prestación de servicios		587.680	533.430
- Clientes por contratos de construcción		1.094.096	956.526
- Personal		1.315	1.140
- Administraciones Pública Deudoras		197.539	150.030
- Otras cuentas a cobrar		415.729	381.250
III. Cuenta a cobrar por activos concesionales	10	887.929	650.843
IV. Inversiones financieras corrientes	11	112.367	332.270
V. Instrumentos financieros derivados	11	43.754	67.262
VI. Efectivo y equivalentes al efectivo		1.619.800	1.620.226
VII. Otros activos corrientes		34.912	16.154
TOTAL ACTIVO		16.304.055	14.977.459

ESTADO DE SITUACIÓN FINANCIERA CONSOLIDADO INTERMEDIO

P A S I V O	NOTA	30-jun-22 (No auditado)	31-dic-21 (Auditado)
A) PATRIMONIO NETO	12	1.175.339	959.314
PATRIMONIO NETO DE LA SOCIEDAD DOMINANTE		555.697	409.373
I. Capital suscrito		653.468	629.056
II. Prima de emisión		46.314	46.314
III. Reservas		(14.076)	218.838
IV. Resultado atribuible a la sociedad dominante		41.735	(189.182)
V. Valores propios		(46.093)	(48.146)
VI. Act. fin. a valor razonable con cambios en patrimonio		178.611	28.071
VII. Operaciones de cobertura		(111.191)	(46.584)
VIII. Diferencias de conversión		(193.183)	(228.860)
IX. Otros ajustes por cambio de valor		112	(134)
PATRIMONIO NETO DE ACCIONISTAS MNORTARIOS		619.642	549.941
B) PASIVOS NO CORRIENTES		10.997.074	9.633.407
I. Ingresos diferidos		37.326	39.807
II. Provisiones no corrientes	14	158.746	163.239
III. Deudas con entidades de crédito	13	7.812.782	6.418.552
IV. Otra deuda financiera garantizada	15	0	433.197
V. Acreedores no corrientes		1.756.313	1.373.391
VI. Obligaciones de arrendamientos l/p	5	110.393	103.848
VII. Instrumentos financieros derivados	13	94.102	112.166
VIII. Pasivos por impuestos diferidos		660.659	629.424
IX. Deudas no corrientes con empresas asociadas		366.753	359.783
C) PASIVOS CORRIENTES		4.131.642	4.384.738
I. Deudas con entidades de crédito	13	1.055.554	1.382.358
II. Otra deuda financiera garantizada	15	0	216.599
III. Acreedores comerciales y otras cuentas a pagar		2.753.238	2.473.508
- Proveedores		2.017.227	1.822.940
- Personal		82.092	72.932
- Pasivos por impuestos corrientes		39.214	20.480
- Administraciones públicas acreedoras		113.882	131.048
- Otras cuentas a pagar		500.823	426.108
IV. Deudas corrientes con empresas asociadas		60.140	59.604
V. Obligaciones de arrendamientos c/p	5	42.301	36.326
VI. Instrumentos financieros derivados	13	6.049	12.556
VII. Provisiones corrientes		214.360	203.787
TOTAL PASIVO		16.304.055	14.977.459

CUENTA DE RESULTADOS SEPARADA CONSOLIDADA INTERMEDIA

(Periodo intermedio de seis meses y acumulado a 30 de junio de 2022 y 2021)

CUENTA DE RESULTADOS SEPARADA	NOTA	30-jun-22 (No auditado)	30-jun-21 (No auditado)
Cifra de negocios	17	2.589.365	2.164.008
Trabajos efectuados por la empresa para el inmovilizado		847	446
Otros ingresos de explotación		128.833	152.652
Imputación de subvenciones de capital		1019	816
Beneficios por ventas de inmuebles		9	0
TOTAL INGRESOS DE EXPLOTACIÓN	17	2.720.073	2.317.922
Variación de existencias		10.230	(2.770)
Aprovisionamientos		(893.668)	(820.295)
Gastos de personal		(597.378)	(567.737)
Dotaciones para amortizaciones de inmovilizado		(86.798)	(76.824)
Deterioro del fondo de comercio de consolidación		(318)	0
Variación de provisiones de explotación		(10.809)	(3.786)
Variación provisiones de inmovilizado		(2.413)	(34)
Otros gastos de explotación		(709.460)	(525.287)
TOTAL GASTOS DE EXPLOTACIÓN		(2.290.614)	(1.996.733)
RESULTADO DE EXPLOTACIÓN		429.459	321.189
RESULTADO DE ASOCIADAS	8	(4.130)	303.349
RESULTADO EN COMPRA/VENTA DE ACTIVOS		10.845	10.448
Ingresos de otros val.negociab.y créditos del activo inmov.		3.815	2.788
Otros intereses e ingresos asimilados		15.296	8.127
Resultado de instrumentos financieros		66.690	0
TOTAL INGRESOS FINANCIEROS		85.801	10.915
Gastos financieros y gastos asimilados		(271.544)	(193.548)
Variación de provisiones financieras		(48.096)	(1.149)
Resultado de instrumentos financieros		0	(270.381)
Diferencias de cambio		(85.932)	(55.095)
TOTAL GASTOS FINANCIEROS		(405.572)	(520.173)
RESULTADO FINANCIERO	16	(319.771)	(509.258)
RESULTADO CONSOLIDADO ANTES DE IMPUESTOS	17	116.403	125.728
Impuesto sobre sociedades	18	(31.599)	(36.774)
RESULTADO DEL EJERCICIO DE ACTIVIDADES CONTINUADAS		84.804	88.954
RESULTADO DEL EJERCICIO DE ACTIVIDADES INTERRUMPIDAS		0	0
RESULTADO CONSOLIDADO DEL EJERCICIO		84.804	88.954
INTERESES MINORITARIOS		(43.069)	(48.682)
SOCIEDAD DOMINANTE		41.735	40.272
Ganancias por acción básicas (euros)	19	0,07	0,07
Ganancias por acción diluidas (euros)	19	0,06	0,07
Ganancias por acción básicas actividades interrumpidas (euros)	19	0,00	0,00
Ganancias por acción diluidas actividades interrumpidas (euros)	19	0,00	0,00
Ganancias por acción básicas actividades continuadas (euros)	19	0,07	0,07
Ganancias por acción diluidas actividades continuadas (euros)	19	0,06	0,07

ESTADO DEL RESULTADO GLOBAL CONSOLIDADO INTERMEDIO

	30-jun-22 (No auditado)	30-jun-21 (No auditado)
A) RESULTADO CONSOLIDADO DEL EJERCICIO	84.804	88.954
B) OTRO RESULTADO GLOBAL - PARTIDAS QUE NO SE RECLASIFICAN AL RESULTADO DEL PERIODO A RECLASIFICAR EN EL FUTURO A LA CUENTA DE RESULTADOS	39.062	0
1. Por revalorización/(reversión de revalorización) del inmovilizado material y de activos intangibles	0	0
2. Por ganancias y pérdidas actuariales	0	0
3. Participación en otro resultado global reconocidos por las inversiones en negocios conjuntos y asociados	0	0
4. Instrumentos de patrimonio con cambios en otro resultado integral	178.611	0
5. Resto de ingresos y gastos que no se reclasifican al resultado del periodo	(139.549)	0
6. Efecto impositivo	0	0
C) OTRO RESULTADO GLOBAL - PARTIDAS QUE PUEDEN RECLASIFICARSE POSTERIORMENTE AL RESULTADO DEL PERIODO	119.001	98.692
1. Operaciones de coberturas	95.756	77.198
a) Ganancias/(Pérdidas) por valoración	139.731	81.358
b) Importes transferidos a la cuenta de pérdidas y ganancias	(43.975)	(4.160)
c) Importes transferidos al valor inicial de las partidas cubiertas	0	0
d) Otras reclasificaciones	0	0
2. Diferencias de conversión:	52.697	1.027
a) Ganancias/(Pérdidas) por valoración	52.697	1.027
b) Importes transferidos a la cuenta de pérdidas y ganancias	0	0
c) Otras reclasificaciones	0	0
3. Participación en otro resultado global reconocidos por las inversiones en negocios conjuntos y asociadas:	(4.841)	39.772
a) Ganancias/(Pérdidas) por valoración	(4.841)	11.943
b) Importes transferidos a la cuenta de pérdidas y ganancias	0	27.829
c) Otras reclasificaciones	0	0
4. Instrumentos de deuda a valor razonable con cambios en otro resultado integral:	0	0
a) Ganancias/(Pérdidas) por valoración	0	0
b) Importes transferidos a la cuenta de pérdidas y ganancias	0	0
c) Importes transferidos al valor inicial de las partidas cubiertas	0	0
5. Resto de ingresos y gastos que pueden reclasificarse posteriormente al resultado del periodo:	0	(6)
a) Ganancias/(Pérdidas) por valoración	0	(6)
b) Importes transferidos a la cuenta de pérdidas y ganancias	0	0
c) Otras reclasificaciones	0	0
6. Efecto impositivo:	(24.611)	(19.299)
RESULTADO TOTAL GLOBAL DEL EJERCICIO (A+B+C)	242.867	187.646
a) Atribuidos a la entidad dominante	163.591	104.914
b) Atribuidos a intereses minoritarios	79.276	82.732

ESTADO DE FLUJOS DE EFECTIVO CONSOLIDADO INTERMEDIO -Método indirecto-

ESTADO DE FLUJOS DE EFECTIVO CONSOLIDADO INTERMEDIO (MÉTODO INDIRECTO)	30-jun-2022 (No auditado)	30-jun-2021 (No auditado)
A) FLUJOS DE EFECTIVO DE LAS ACTIVIDADES DE EXPLOTACIÓN (1+2+3+4+5)	283.653	282.240
1. Resultado antes de impuestos de actividades continuadas	116.403	125.728
2. Ajustes al resultado (para EBITDA)	413.385	276.105
(+) Amortización del inmovilizado	86.798	76.824
(+/-) Otros ajustes del resultado (netos)	326.587	199.281
+/- Provisiones y deterioros	13.540	3.820
+/- Resultado de sociedades método de la participación	4.130	(303.349)
+/- Resultado financiero	319.771	509.258
+/- Resultado de venta de activos y otros ajustes	(10.854)	(10.448)
EBITDA (1+2)	529.788	401.833
3. Ajustes por ingreso financiero de la cuenta a cobrar concesional y otros ajustes	(378.901)	(299.130)
4. Cambios en el capital corriente	156.094	193.627
5. Cobros/(pagos) por el impuesto sobre el beneficio	(23.328)	(14.090)
B) FLUJOS DE EFECTIVO DE LAS ACTIVIDADES DE INVERSIÓN (1+2+3)	(966.137)	(473.758)
1. Pagos por inversiones:	(1.073.764)	(533.981)
(-) Inmovilizado material, intangible, proyecto concesional e inversiones inmobiliarias	(526.123)	(76.309)
(-) Activos financieros y cuenta a cobrar concesional	(547.643)	(457.672)
2. Cobros por desinversiones	67.738	13.307
(+) Inmovilizado material, intangible, proyecto concesional e inversiones inmobiliarias	8.640	6.757
(+) Activos financieros y cuenta a cobrar concesional	59.098	6.550
3. Otros flujos de efectivo de actividades de inversión	39.891	46.916
(+) Cobro de dividendos	15.245	35.916
(+) Cobro de intereses	24.646	11.000
C) FLUJOS DE EFECTIVO DE LAS ACTIVIDADES DE FINANCIACIÓN (1+2+3+4)	641.265	130.947
1. Cobros y (pagos) por instrumentos de patrimonio	(3.547)	7.772
(+) Emisión	0	10.046
(-) Amortización	(3.547)	(2.274)
2. Cobros y (pagos) por instrumentos de pasivo financiero	840.552	353.067
(+) Emisión	2.223.996	924.934
(-) Devolución y amortización	(1.383.444)	(571.867)
3. Pagos por dividendos y remuneraciones de otros instrumentos de patrimonio	(29.295)	(17.482)
4. Otros flujos de efectivo de actividades de financiación	(166.445)	(212.410)
(-) Pagos de intereses	(253.585)	(241.140)
(+/-) Otros cobros/(pagos) de actividades de financiación	87.140	28.730
D) EFECTO DE LAS VARIACIONES DE TIPOS DE CAMBIO	40.793	(680)
E) AUMENTO/(DISMINUCIÓN) NETO DE EFECTIVO Y EQUIVALENTES (A+B+C+D)	(426)	(61.251)
F) EFECTIVO Y EQUIVALENTES AL INICIO DEL PERIODO	1.620.226	1.296.947
G) EFECTIVO Y EQUIVALENTES AL FINAL DEL PERIODO (E+F)	1.619.800	1.235.696
COMPONENTES DEL EFECTIVO Y EQUIVALENTES AL FINAL DEL PERIODO		
(+) Caja y bancos	1.475.575	904.160
(+) Otros activos financieros	144.225	331.536
TOTAL EFECTIVO Y EQUIVALENTES AL EFECTIVO AL FINAL DEL PERIODO	1.619.800	1.235.696

ESTADO DE CAMBIOS EN EL PATRIMONIO NETO CONSOLIDADO INTERMEDIO

	Patrimonio neto atribuido a la entidad dominante							Intereses minoritarios	Total patrimonio neto
	Fondos propios						Ajustes por cambio de valor		
	Capital	Prima de emisión	Reservas	Acciones y particip. en patrimonio propias	Resultado de ejercicio atribuido a la entidad dominante	Otros instrumentos de patrimonio neto			
Miles de euros									
Saldo final a 31-dic-20 (Auditado)	604.572	46.314	275.416	(54.320)	35.697	0	(350.372)	405.286	962.593
Saldo inicial ajustado	604.572	46.314	275.416	(54.320)	35.697	0	(350.372)	405.286	962.593
Total ingresos/(gastos) reconocidos	0	0	0	0	40.272	0	64.642	82.732	187.646
Operaciones con socios o propietarios	24.484	0	(32.489)	5.974	0	0	0	0	(2.031)
Aumentos/(Reducciones) de capital	24.484	0	(24.484)	0	0	0	0	0	0
Distribución de dividendos	0	0	(8.005)	0	0	0	0	0	(8.005)
Operaciones con acciones o participaciones en patrimonio propias (netas)	0	0	0	5.974	0	0	0	0	5.974
Otras variaciones de patrimonio neto	0	0	(26.430)	0	(35.697)	0	0	9.815	(52.312)
Trasposos entre partidas de patrimonio neto	0	0	35.697	0	(35.697)	0	0	0	0
Otras variaciones	0	0	(62.127)	0	0	0	0	9.815	(52.312)
Saldo final a 30-jun-21 (No auditado)	629.056	46.314	216.497	(48.346)	40.272	0	(285.730)	497.833	1.095.896

	Patrimonio neto atribuido a la entidad dominante							Intereses minoritarios	Total patrimonio neto
	Fondos propios						Ajustes por cambio de valor		
	Capital	Prima de emisión	Reservas	Acciones y particip. en patrimonio propias	Resultado de ejercicio atribuido a la entidad dominante	Otros instrumentos de patrimonio neto			
Miles de euros									
Saldo final a 31-dic-21 (Auditado)	629.056	46.314	218.838	(48.146)	(189.182)	0	(247.507)	549.941	959.314
Saldo inicial ajustado	629.056	46.314	218.838	(48.146)	(189.182)	0	(247.507)	549.941	959.314
Total ingresos/(gastos) reconocidos	0	0	0	0	41.735	0	121.856	79.276	242.867
Operaciones con socios o propietarios	24.412	0	(35.966)	2.053	0	0	0	0	(9.501)
Aumentos/(Reducciones) de capital	24.412	0	(24.412)	0	0	0	0	0	0
Distribución de dividendos	0	0	(14.658)	0	0	0	0	0	(14.658)
Operaciones con acciones o participaciones en patrimonio propias (netas)	0	0	3.104	2.053	0	0	0	0	5.157
Otras variaciones de patrimonio neto	0	0	(196.948)	0	189.182	0	0	(9.575)	(17.341)
Trasposos entre partidas de patrimonio neto	0	0	(189.182)	0	189.182	0	0	0	0
Otras variaciones	0	0	(7.766)	0	0	0	0	(9.575)	(17.341)
Saldo final a 30-jun-22 (No auditado)	653.468	46.314	(14.076)	(46.093)	41.735	0	(125.651)	649.642	1.175.339

NOTAS EXPLICATIVAS

1.- INFORMACIÓN CORPORATIVA

El grupo Sacyr está constituido por la sociedad dominante Sacyr, S.A. y sus sociedades dependientes y asociadas.

El domicilio social de la Sociedad Dominante es Calle Condesa de Venadito, 7 de Madrid; está inscrita en el Registro Mercantil de Madrid, España, tomo 1884, folio 165, hoja M-33841, inscripción 677, con CIF A-28013811.

La totalidad de las acciones de la Sociedad Dominante emitidas y puestas en circulación están admitidas a cotización en el Mercado Continuo de la Bolsa española.

Las principales actividades de las sociedades del Grupo figuran en la nota relativa a la información por segmentos.

2.- BASES DE PRESENTACIÓN Y POLÍTICAS CONTABLES

a) Bases de presentación

El Grupo ha elaborado la presente información financiera consolidada intermedia condensada de acuerdo con las Normas Internacionales de Información Financiera adoptadas por la Unión Europea y en base a la Norma Internacional de Contabilidad número 34. Esta información no incluye toda la información y desgloses exigidos en la preparación de las cuentas anuales consolidadas bajo las normas internacionales de información financiera adoptadas por la Unión Europea. Por este motivo, la presente información financiera condensada consolidada intermedia debe ser leída junto con las cuentas anuales consolidadas correspondientes al último ejercicio cerrado.

Las cifras contenidas en los documentos que componen estos estados financieros consolidados intermedios condensados están expresadas en miles de euros redondeados al millar más próximo, salvo que se indique lo contrario.

Con relación a las políticas para el reconocimiento y valoración de las pérdidas por depreciación de las existencias, por reestructuraciones o por deterioro en el valor de activos en el período contable intermedio, son las mismas que el Grupo sigue en la preparación de las cuentas anuales consolidadas.

Las Cuentas Anuales Consolidadas del grupo Sacyr correspondientes al ejercicio 2021 se formularon el 24 de febrero de 2022 por el Consejo de Administración de Sacyr, S.A. y fueron aprobadas por la Junta General de Accionistas.

Normas e interpretaciones aprobadas por la Unión Europea aplicadas por primera vez en este ejercicio

Las políticas contables utilizadas en la preparación de estos estados financieros consolidados condensados intermedios son las mismas que las aplicadas en las

cuentas anuales consolidadas del ejercicio anual terminado el 31 de diciembre de 2021, ya que ninguna de las normas, interpretaciones o modificaciones que son aplicables por primera vez en este ejercicio ha tenido impacto significativo en las políticas contables del Grupo.

El Grupo tiene la intención de adoptar las normas, interpretaciones y modificaciones a las normas emitidas por el IASB, que no son de aplicación obligatoria en la Unión Europea, cuando entren en vigor, si le son aplicables. Aunque el Grupo está actualmente analizando su impacto, en función de los análisis realizados hasta la fecha, el Grupo estima que su aplicación inicial no tendrá un impacto significativo sobre sus cuentas anuales consolidadas ni sobre los estados financieros consolidados condensados intermedios.

b) Comparación de la información

A efectos comparativos, los estados financieros consolidados intermedios condensados a 30 de junio de 2022 incluyen las cifras al cierre del ejercicio anual anterior en el estado de situación financiera consolidado intermedio y las cifras correspondientes al periodo de seis meses terminado el 30 de junio de 2021, en la cuenta de resultados separada consolidada intermedia, el estado de cambios en el patrimonio neto consolidado intermedio, en el estado del resultado global consolidado intermedio y en el estado de flujos de efectivo consolidado intermedio. Las notas explicativas incluyen información comparativa de los mismos periodos del ejercicio anterior.

3.- CAMBIOS EN LA COMPOSICIÓN DEL GRUPO

3.1 PRIMER SEMESTRE DE 2022

3.1.1.- Combinaciones de negocios u otras adquisiciones o aumentos de participación en entidades dependientes, negocios conjuntos, operaciones conjuntas y/o inversiones en asociadas

- Con efectos 1 de febrero de 2022, la sociedad SPA Aguas de Skikda, entra en el perímetro de consolidación, cuyo objeto social es la explotación de la desaladora DEV1 en Skikda; Geida Skikda, S.L. ostenta una participación del 51% y una inversión de 10.810.714 euros.
- Con efectos 1 de febrero de 2022, la sociedad SPA Myah Barh Honaine, entra en el perímetro de consolidación, cuyo objeto social es la explotación de la desaladora Honaine en Tlemcen; Geida Tlemcen, S.L. ostenta una participación del 51% y una inversión de 21.432.515 euros.
- Con fecha 9 de marzo de 2022, Sacyr Servicios, S.A.U. adquiere un 20% más de la sociedad Enervalor Naval, S.L., cuyo objeto social es la construcción y mantenimiento de parque eólicos; ostenta una participación total del 60% y una inversión de 180.400 euros.

- Con fecha 10 de marzo de 2022, Sacyr Construcción, S.A., constituye la sociedad Ivrea Torino Piacenza, S.p.A., cuyo objeto social es la construcción y gestión de la Autopista A21 Torino- Piacenza y la A5 Torino-Ivrea; ostenta una participación del 49% y una inversión de 490 euros.
- Con fecha 11 de marzo de 2022, Sacyr Concesiones Chile, S.A. y Sacyr Chile, S.A., constituyen la Sociedad Concesionaria Autopista San Antonio-Santiago, S.A., cuyo objeto social es la conservación y explotación de la obra pública Concesión Autopista Santiago-San Antonio Ruta 78; ostentan una participación del 99% y 1% respectivamente y una inversión de 135.975.002 euros y 112.622 euros respectivamente.
- Con fecha 14 de marzo de 2022, Sacyr Infrastructure Canadá INC, constituye la sociedad CFC Developers Sacyr Infrastructure Canadá CP INC, cuyo objeto social es el diseño, construcción y financiación de una instalación pediátrica en Ontario en Canadá; ostenta un porcentaje de participación del 100% y una inversión de 1 euro.
- Con fecha 16 de marzo de 2022, la sociedad CFC Developers Sacyr Infrastructure Canadá CP INC, constituye la sociedad Grandview CFC Developers General Partnership, cuyo objeto social es el diseño, construcción y financiación de una instalación pediátrica en Ontario en Canadá; ostenta una participación del 50% y una inversión de 27.136 euros.
- Con fecha 20 de mayo de 2022, Valoriza Servicio Medioambientales, S.A., adquiere un 49% más de la sociedad Círculo Tecnológico 2020, S.L., cuyo objeto social es la prestación de servicios relacionados con el medioambiente; ostenta una participación total del 100% y una inversión de 3.000 euros.

3.1.2.- Disminución de participaciones en entidades dependientes, negocios conjuntos, operaciones conjuntas y/o inversiones en asociadas u otras operaciones de naturaleza similar

- Con fecha 11 de febrero de 2022, Sacyr Industrial, S.L.U., vende la sociedad Quatro T&D Limited, S.L., de la que poseía un 50%.
- Con fecha 24 de junio de 2022, Sacyr Construcción, S.A. vende un 40% de la sociedad Financiera del Veneto, S.L.; a 30 de junio ostenta una participación del 60%.
- Durante este semestre Sacyr ha vendido la totalidad de las acciones de Repsol que le quedaban en su poder, un 3,094%. La operación de venta ha sido posible gracias al incremento de la cotización de los títulos de la petrolera, que han compensado el coste de la liquidación de los derivados de las opciones de venta (PUT) que actuaban como cobertura de la participación. Con la desinversión se ha amortizado totalmente la

deuda asociada a dichas acciones, por un importe de 649,8 millones de euros.

3.1.3.- Otros cambios en la composición del Grupo.

Durante el primer semestre de 2022 no ha habido cambios adicionales.

3.2 PRIMER SEMESTRE DE 2021

3.2.1.- Combinaciones de negocios u otras adquisiciones o aumentos de participación en entidades dependientes, negocios conjuntos, operaciones conjuntas y/o inversiones en asociadas

- Con efectos 1 de enero de 2021, la sociedad Sacyr Residuos, S.L., entró en el perímetro de consolidación, cuyo objeto social es la construcción, ejecución y gestión de toda clase de vertederos y plantas de reciclaje; Sacyr Concesiones, S.L. ostenta una participación del 100% y una inversión de 3.000 euros.
- Con efectos 1 de enero de 2021, la sociedad Grupo Vía Central, S.A. pasó a consolidarse por el método de global después de alcanzar el Grupo un acuerdo con los otros accionistas de la sociedad. Tal acuerdo tuvo como efecto la toma de control sobre dicha entidad. En el ejercicio 2020 se consolidaba por el método de puesta en equivalencia, se mantiene el porcentaje del 40% de participación.
- Con efectos 1 de enero de 2021, la sociedad Sacyr Plenary Idaho Operators LLC, entró en el perímetro de consolidación, cuyo objeto social es el mantenimiento y mejora de la gestión energética de la Universidad de Idaho; Sacyr Idaho O&M Partners LLC ostenta una participación del 50% y una inversión de 350 euros.
- Con fecha 3 de marzo de 2021, Valoriza Minería, S.L. compró el 0,56% más sobre la sociedad Río Narcea Nickel, S.A.U., cuyo objeto social es la explotación y comercialización de níquel y cobre; ostenta una participación final del 50,56% y una inversión de 3.145.100 euros.
- Con fecha 30 de abril de 2021, Sacyr Concessões e Participações Do Brasil LTDA y Sacyr Concesiones, S.L., constituyeron la sociedad Concessionária Rota de Santa María, S.L., cuyo objeto social es la construcción y explotación de la Autopista entre Tabai y Santa María en el estado Río Grande Do Sul; ostentan una participación del 99% y 1% respectivamente y una inversión de 12.603.330 y 122.951 euros respectivamente.
- Con fecha 6 de mayo, el Grupo Sacyr varió ligeramente el porcentaje de participación en Repsol, S.A., como consecuencia optar a percibir el scrip dividend en metálico y la posterior amortización de acciones por Repsol, S.A. Sacyr tenía, a 30 de junio de 2021, un porcentaje final de 8,03%.

- Con fecha 7 de mayo de 2021, Sacyr Concesiones, S.L., constituyó la sociedad Paraguay Securities, S.L., cuyo objeto social es la prestación de cualquier tipo de servicios relacionados con cualquier tipo de actividades financieras y administrativas; ostenta una participación del 100% y una inversión de 3.000 euros.
- Con fecha 13 de mayo de 2021, Sacyr Concesiones Chile, S.A. y Sacyr Chile, S.A., constituyeron la Sociedad Concesionaria Hospital Buin Paine, S.A., cuyo objeto social es la construcción, ejecución de la obra pública fiscal denominada "Hospital de Buin – Paine"; ostentan una participación del 89% y 1% respectivamente y una inversión de 13.418.071 y 91.038 euros respectivamente.
- Con fecha 31 de mayo de 2021, Sacyr Construcción USA LLC y Sacyr Infraestructure USA LLC, constituyeron la sociedad Sacyr Idaho O&M Partners LLC, cuyo objeto social es la mejora en los sistemas de generación y distribución de energía de la Universidad de Idaho; ostentan una participación de 50% respectivamente y una inversión de 4.000 y 43 euros respectivamente.
- Con fecha 8 de junio de 2021, Sacyr Agua, S.L., constituyó la sociedad Sacyr Guadalajara, S.L.U., cuyo objeto social es la gestión de servicios públicos de abastecimiento domiciliario de agua, alcantarillado, depuración y reutilización de agua; ostenta una participación del 100% y una inversión de 3.000 euros.
- Con fecha 11 de junio, Sacyr Residuos, S.L., constituyó la sociedad Sacyr Greening Australia, Pty Ltd, cuyo objeto social la construcción, ejecución y gestión de toda clase de vertederos y plantas de reciclaje; ostenta un porcentaje de participación del 100% y una inversión de 1 euro.

3.2.2.- Disminución de participaciones en entidades dependientes, negocios conjuntos, operaciones conjuntas y/o inversiones en asociadas u otras operaciones de naturaleza similar

- Con fecha 11 de febrero de 2021, Sacyr Somague, S.A. procedió a la venta de las siguientes sociedades; Sacyr Somague Angola, S.A., de la que poseía un 100%; CVC - Construções de Cabo Verde, SARL, de la que poseía un 90,30%; y Sacyr Somague Moçambique, S.A., de la que poseía un 100%.
- Con fecha 24 de febrero de 2021, Sacyr Concesiones Renovables, S.A., vendió la sociedad Saresun Trespuntas, S.L., de la que poseía un 100%.
- Con fecha 3 de marzo de 2021, Valoriza Minería, S.L., vendió la sociedad Río Narcea Recursos, S.A.U., de la que poseía un 100%. A su vez vendió la participación del 50% que poseía dicha sociedad sobre Río Narcea Nickel, S.A.U. El importe de la operación ha sido 4.800.000 euros.

- Con fecha 13 de abril de 2021, Valoriza Minería, S.L., vendió la sociedad Tungsten San Juan, S.L., de la que poseía un 51%. El resultado en venta registrado en esta operación ha sido una pérdida de 144.601 euros.
- Con fecha 15 de abril de 2021, Sacyr Construcción, S.A., procedió a la disolución de la sociedad Sacyr Industrial Dominicana, S.R.L., de la que poseía un 100%.
- Con fecha 3 de junio de 2021, Sacyr Construcción, S.A., procedió a la disolución de la sociedad Sacyr Construcción Andorra, S.L.U., de la que poseía un 100%.
- Con fecha 7 de junio de 2021, Eurocomercial, S.A., procedió a la disolución de la sociedad Desgasificación de Vertederos, S.A., de la que poseía un 50%.
- Con fecha 9 de junio de 2021, Sacyr Industrial, S.L.U., procedió a la liquidación de la sociedad Sacyr Industrial UK, Ltd, de la que poseía un 100%.
- Con fecha 17 de junio de 2021, Sacyr Construcción, S.A., procedió a la disolución de la sociedad Sacyr Construcción Australia Pty LTD., de la que poseía un 100%.

3.2.3.- Otros cambios en la composición del Grupo.

Durante el primer semestre de 2021 no hubo cambios adicionales.

4.- INMOVILIZACIONES MATERIALES

El detalle de este epígrafe a 30 de junio de 2022 y 31 de diciembre de 2021 es el siguiente:

Miles de euros	Saldo al 30-jun-22 (No auditado)	Saldo al 31-dic-21 (Auditado)
Terrenos y contrucciones	166.776	166.146
Instalaciones técnicas y maquinaria	406.610	403.261
Otras instalaciones, utillaje y mobiliario	105.404	110.559
Anticipos e inmovilizado material en curso	5.084	4.869
Otro inmovilizado material	228.579	225.627
Coste	912.453	910.462
Provisiones	(46.479)	(47.371)
Provisiones	(46.479)	(47.371)
Amortización Acumulada	(565.705)	(571.701)
Amortización Acumulada	(565.705)	(571.701)
TOTAL	300.269	291.390

Durante el primer semestre de 2022 no se han producido variaciones significativas en este epígrafe.

Durante el primer semestre de 2021, las principales variaciones se debieron a la venta de la sociedad Rio Narcea Recursos, S.A.U. y Tungsten San Fix.

5.- DERECHOS DE USO Y OBLIGACIONES SOBRE BIENES ARRENDADOS

El detalle de este epígrafe a 30 de junio de 2022 y 31 de diciembre de 2021 es el siguiente:

Miles de euros	Saldo al 30-jun-22 (No auditado)	Saldo al 31-dic-21 (Auditado)
Derechos de uso	243.868	224.821
Amortización Acumulada	(84.194)	(75.240)
Total derechos de uso	159.674	149.581
Obligaciones de arrendamientos l/p	110.393	103.848
Obligaciones de arrendamientos c/p	42.301	36.326
Total obligaciones de arrendamientos	152.694	140.174

Durante el primer semestre de 2022 y en el ejercicio 2021 no se han producido variaciones significativas en este epígrafe.

6.- PROYECTOS CONCESIONALES

El detalle de este epígrafe a 30 de junio de 2022 y 31 de diciembre de 2021 es el siguiente:

Miles de euros	Saldo al 30-jun-22 (No auditado)	Saldo al 31-dic-21 (Auditado)
Proyectos concesionales	2.265.383	1.451.039
Proyectos concesionales en construcción	97.499	79.128
Coste	2.362.882	1.530.167
Provisiones	(26.820)	(7.932)
Provisiones	(26.820)	(7.932)
Amortización	(644.366)	(607.962)
Amortización Acumulada	(644.366)	(607.962)
TOTAL	1.691.696	914.273

Durante el primer semestre de 2022 las principales adiciones se han producido por la adjudicación de la Concesión Autopista Santiago-San Antonio Ruta 78 en Chile y los pagos por compensación al concesionario saliente y a la Administración adjudicataria de la Autopista A3 "Nápoles – Pompeya – Salerno". En el ejercicio 2021 no se produjeron variaciones significativas en este epígrafe.

El detalle de la inversión en proyectos concesionales en construcción y explotación a 31 de diciembre de 2021 y 30 de junio de 2022, clasificada en función de su tipo, es como sigue:

Miles de euros	31-dic-21 (Auditado)						
	Explotación				Construcción		
	Coste	Amort. Acumulada	Provisión	Neto	Coste	Provisión	Neto
Autopistas	1.150.307	(491.902)	3.410	661.815	28.613	0	28.613
Tratamiento de residuos	75.598	(34.673)	(1.808)	39.117	315	0	315
Aguas	155.611	(67.285)	0	88.326	0	0	0
Otros	69.517	(14.100)	(6.321)	49.096	50.203	(3.212)	46.991
PROYECTOS CONCESIONALES	1.451.033	(607.960)	(4.719)	838.354	79.131	(3.212)	75.919

Miles de euros	30-jun-22 (No auditado)						
	Explotación				Construcción		
	Coste	Amort. Acumulada	Provisión	Neto	Coste	Provisión	Neto
Autopistas	1.952.851	(522.717)	0	1.430.134	39.217	0	39.217
Tratamiento de residuos	89.653	(36.556)	(15.240)	37.857	118	0	118
Aguas	153.087	(70.161)	0	82.926	0	0	0
Otros	69.792	(14.932)	(11.580)	43.280	58.164	0	58.164
PROYECTOS CONCESIONALES	2.265.383	(644.366)	(26.820)	1.594.197	97.499	0	97.499

El incremento del primer semestre de 2022 se explica anteriormente en esta misma nota.

7.- FONDO DE COMERCIO

A 30 de junio de 2022 y 31 de diciembre de 2021 el grupo Sacyr tiene fondos de comercio que corresponden principalmente a la adquisición de Valoriza Servicios Medioambientales, S.A.

En todos los casos, el Grupo realiza, cuando existen indicios de deterioro, o al menos anualmente, un test de deterioro para cada una de las unidades generadoras de efectivo a las que se asignaron fondos de comercio.

Miles de euros	Saldo al 30-jun-22 (No auditado)	Saldo al 31-dic-21 (Auditado)
Grupo Servicios	96.033	96.033
Grupo Concesiones	9.617	9.394
TOTAL	105.650	105.427

8.- INVERSIONES CONTABILIZADAS POR EL MÉTODO DE LA PARTICIPACIÓN

Los movimientos habidos en este epígrafe han sido los siguientes:

Miles de euros	Saldo al 31-dic-20 (Auditado)	Participación en resultado	Deterioro	Dividendos percibidos	Variación patrimonio neto	Traspaso mant. Venta	Adiciones	Retiros	Saldo al 30-jun-21 (No auditado)
Ingeniería e Infraestructuras	11.181	1.367	0	0	22	0	37	1	12.608
Concesiones	99.644	2.187	0	0	7.775	0	16	0	109.622
Servicios	6.863	625	0	0	(806)	0	0	0	6.682
Repsol	1.104.340	101.684	198.962	(36.811)	(2.480)	(796.263)	0	0	569.432
Otras	33.934	(1.476)	0	0	6.763	0	0	(7)	39.214
TOTAL	1.255.962	104.387	198.962	(36.811)	11.274	(796.263)	53	(6)	737.558

Miles de euros	Saldo al 31-dic-21 (Auditado)	Participación en resultado	Deterioro	Dividendos percibidos	Variación patrimonio neto	Traspaso mant. Venta	Adiciones	Retiros	Saldo al 30-jun-22 (No auditado)
Ingeniería e Infraestructuras	13.184	603	0	0	(603)	0	0	(2)	13.182
Concesiones	90.915	(1.433)	0	(250)	868	0	0	0	90.100
Servicios	5.996	1.630	0	0	(120)	0	0	(80)	7.426
Otras	37.670	(4.930)	0	0	(28.849)	0	0	(33)	3.858
TOTAL	147.765	(4.130)	0	(250)	(28.704)	0	0	(115)	114.566

Repsol:

A 30 de junio de 2021 el grupo Sacyr tenía representación en el Consejo de Administración de Repsol, ya que mantenía dos puestos en el mismo, siendo uno de ellos vicepresidente de la entidad.

Adicionalmente uno de los consejeros era miembro de la comisión delegada del consejo de administración y el otro de las comisiones en las que se fijaban las políticas financieras y de explotación de la sociedad participada: comisión de retribuciones y comisión de sostenibilidad.

Por lo expuesto anteriormente, Sacyr consideró que cumplía los condicionantes de influencia significativa de la NIC 28, y por lo tanto integró la participación en Repsol por el método de la puesta en participación.

Durante el segundo trimestre de 2021, el Grupo consideró que se cumplían los requisitos para considerar parte de la participación sobre Repsol, S.A., como un "Activo no corriente mantenido para la venta" conforme a la NIIF 5 "Activos no corrientes mantenidos para la venta". En concreto, la correspondiente a los derivados financieros Prepaid Forward que el Grupo mantiene sobre esta sociedad y que vencían a lo largo de 2021, y que fueron valoradas a precio de cotización a 30 de junio de 2021, que ascendió a 10,554 euros por acción.

Para el resto de las acciones, el grupo Sacyr valoró su participación en Repsol por el importe recuperable. La NIC 36 define el importe recuperable de un activo como el mayor entre su valor razonable menos los costes de venta y su valor en uso.

A 30 de junio de 2021, los resultados del ejercicio de Repsol ascendieron a 1.235 millones de euros. En consecuencia, los resultados atribuidos para el Grupo Sacyr por la participación ascendieron a 102 millones de euros.

A 30 de junio de 2021 la cotización de Repsol ascendió a 10,554 euros por acción lo cual supuso una valoración (valor razonable) de la participación de Sacyr de 1.295 millones de euros.

El grupo Sacyr estimó el valor en uso de la participación en Repsol, habiendo obtenido un resultado por el que se valoraron dichas acciones por un importe de 12,05 euros cada una a 30 de junio de 2021.

El 20 de diciembre de 2021, el Consejo de Administración de Sacyr, S.A. decidió por unanimidad que la participación en Repsol dejaba de ser estratégica a largo plazo, estimando que las participaciones serían entregadas a su vencimiento según el calendario establecido en los contratos Put. Esta decisión unida a la pérdida de uno de los dos consejeros que Sacyr, S.A. tenía en Repsol, consecuencia de la reducción de la participación desde el 8,03% de 31 de diciembre de 2020 hasta el 3,09% a 31 de diciembre de 2021, implicaba que se perdiera la influencia significativa, pasando la participación a considerarse una participación financiera a valor de mercado registrada a corto y largo plazo según los calendarios previstos de entrega de las participaciones.

9.- EXISTENCIAS

El detalle de este epígrafe a 30 de junio de 2022 y 31 de diciembre de 2021 es el siguiente:

Miles de euros	Saldo al 30-jun-22 (No auditado)	Saldo al 31-dic-21 (Auditado)
Terrenos y solares	102.249	102.231
Materiales de construcción y otros aprovisionamientos	84.083	55.681
Anticipos	56.128	43.355
Comerciales	16.106	23.097
Trabajos auxiliares y gastos iniciales	14.031	15.941
Productos terminados	8.935	9.317
Promociones en curso	2.770	2.764
Inmuebles	2.672	2.889
Adaptación de terrenos	2.025	1.982
Productos en curso y semiterminados	295	295
Subproductos residuos y mat recuperados	0	9
Provisiones	(80.359)	(80.548)
TOTAL	208.935	177.013

10.- CUENTA A COBRAR POR ACTIVOS CONCESIONALES

El detalle de este epígrafe a 30 de junio de 2022 y 31 de diciembre de 2021 es el siguiente:

Miles de euros	30-jun-22 (No auditado)		31-dic-21 (Auditado)	
	NO CORRIENTE	CORRIENTE	NO CORRIENTE	CORRIENTE
Autopistas	5.629.781	625.929	5.237.608	486.382
Hospitales	319.926	121.091	324.369	126.608
Intercambiadores	168.011	22.988	169.143	23.404
Tratamiento de residuos	30.424	2.353	30.375	4.426
Aguas	179.838	12.006	173.359	7.676
Otros	924.368	103.562	716.628	2.347
CUENTA A COBRAR DE PROYECTOS CONCESIONALES	7.252.348	887.929	6.651.482	650.843

El incremento producido durante el primer semestre de 2022 y 2021 se debe principalmente al avance de las obras de construcción de las sociedades concesionarias que el Grupo posee en Colombia, Uruguay, Paraguay, Chile e Italia.

11.- ACTIVOS FINANCIEROS

El desglose de activos financieros no corrientes e inversiones financieras corrientes del grupo Sacyr por naturaleza y categoría a 30 de junio de 2022 y 31 de diciembre de 2021 es el siguiente:

30-jun-22 (No auditado)	Activos fros. a valor razonable con cambio rdo.	Activos fros. a valor razonable con cambio patr.	Activos fros. a coste amortizado	Préstamos y partidas a coste amortizado	Derivados de cobertura	TOTAL
Miles de euros						
Instrumentos de patrimonio	41	0	0	0	0	41
Derivados	0	0	0	0	94.841	94.841
Otros activos financieros	0	0	36.590	177.094	0	213.684
Activos financieros no corrientes e instrumentos financieros derivados	41	0	36.590	177.094	94.841	308.566
Otros activos financieros	0	0	0	112.367	0	112.367
Derivados	33.555	0	0	0	10.199	43.754
Inversiones financieras corrientes e instrumentos financieros derivados	33.555	0	0	112.367	10.199	156.121

31-dic-21 (Auditado)	Activos fros. a valor razonable con cambio rdo.	Activos fros. a valor razonable con cambio patr.	Activos fros. a coste amortizado	Préstamos y partidas a coste amortizado	Derivados de cobertura	TOTAL
Miles de euros						
Instrumentos de patrimonio	56	0	0	0	0	56
Derivados	97.103	0	0	0	27.151	124.254
Otros activos financieros	0	328.778	32.643	161.843	0	523.264
Activos financieros no corrientes e instrumentos financieros derivados	97.159	328.778	32.643	161.843	27.151	647.574
Otros activos financieros	0	164.390	0	167.880	0	332.270
Derivados	56.518	0	0	0	10.744	67.262
Inversiones financieras corrientes e instrumentos financieros derivados	56.518	164.390	0	167.880	10.744	399.532

A 30 de junio de 2022 y 31 de diciembre de 2021, "Otros activos financieros" corrientes y no corrientes, recogen principalmente los créditos concedidos a las

sociedades participadas por el Grupo contabilizadas por el método de la participación, así como créditos a otros accionistas en algunas sociedades del Grupo en las que la participación es inferior al 100%

A 31 de diciembre de 2021, al epígrafe "Instrumentos financieros de patrimonio a valor razonable", se traspasaron las participaciones de Repsol consecuencia de la pérdida de influencia significativa sobre la participación, registrándose como retiros las participaciones entregadas como consecuencia del vencimiento de los derivados Forward asociados. A 31 de diciembre de 2021, como consecuencia de la valoración de la participación sobre Repsol a valor de mercado de 10,436 euros por acción, se registraron 31.505.237 acciones de Repsol clasificadas como no corrientes, por estar asociadas a un derivado con vencimiento posterior a 2022, por importe de 329 millones de euros y 15.752.618 acciones de Repsol clasificadas como corrientes, por estar asociadas a un derivado con vencimiento en 2022, por importe de 164 millones de euros en la partida "Otros activos financieros a valor razonable".

Durante el primer semestre de 2022 el grupo Sacyr ha vendido la totalidad de las acciones de Repsol que le quedaban en su poder tal y como se indica anteriormente en la Nota 3.

12.- PATRIMONIO NETO

El detalle y movimiento del patrimonio neto del primer semestre de los ejercicios 2021 y 2022 se muestra en el Estado de Cambios en el Patrimonio Neto consolidado, el cual forma parte de los presentes estados financieros consolidados intermedios.

Durante el primer semestre del ejercicio 2022, la Sociedad ha realizado dos ampliaciones de capital liberadas con cargo a reservas por importes totales de 11.845.228 y 12.566.568 euros respectivamente mediante la emisión de 11.845.228 y 12.566.568 de acciones respectivamente de 1 euro de valor nominal cada una, todas ellas de la misma clase. Después de estas ampliaciones, el capital social está compuesto por 653.467.691 acciones de 1 euro de valor nominal cada una.

Durante el primer semestre del ejercicio 2021, la Sociedad realizó dos ampliaciones de capital liberadas con cargo a reservas por importes totales de 11.878.992 y 12.604.864 de euros respectivamente mediante la emisión de 11.878.992 y 12.604.864 de acciones respectivamente de 1 euro de valor nominal cada una, todas ellas de la misma clase. Después de estas ampliaciones, el capital social estuvo compuesto por 629.055.895 acciones de 1 euro de valor nominal cada una.

13.- PASIVOS FINANCIEROS

El desglose de instrumentos financieros de pasivo con entidades financieras del grupo Sacyr por naturaleza y categoría a 30 de junio de 2022 y 31 de diciembre de 2021 es el siguiente:

30-jun-22 (No auditado) Miles de euros	Débitos y partidas a pagar	Derivados de cobertura	Derivados de negociación	TOTAL
Deudas con entidades de crédito	4.322.392	0	0	4.322.392
Obligaciones y otros val. negoc.	3.490.390	0	0	3.490.390
Recursos ajenos l/p	7.812.782	0	0	7.812.782
Derivados	0	94.102	0	94.102
Otros pasivos financieros l/p	0	94.102	0	94.102
Largo plazo / No corrientes	7.812.782	94.102	0	7.906.884
Deudas con entidades de crédito	534.116	0	0	534.116
Obligaciones y otros val. negoc.	521.438	0	0	521.438
Recursos ajenos c/p	1.055.554	0	0	1.055.554
Derivados	0	6.049	0	6.049
Otros pasivos financieros c/p	0	6.049	0	6.049
Corto plazo / Corrientes	1.055.554	6.049	0	1.061.603
31-dic-21 (Auditado) Miles de euros	Débitos y partidas a pagar	Derivados de cobertura	Derivados de negociación	TOTAL
Deudas con entidades de crédito	2.670.864	0	0	2.670.864
Obligaciones y otros val. negoc.	3.747.688	0	0	3.747.688
Recursos ajenos l/p	6.418.552	0	0	6.418.552
Derivados	0	112.166	0	112.166
Otros pasivos financieros l/p	0	112.166	0	112.166
Largo plazo / No corrientes	6.418.552	112.166	0	6.530.718
Deudas con entidades de crédito	696.552	0	0	696.552
Obligaciones y otros val. negoc.	685.806	0	0	685.806
Recursos ajenos c/p	1.382.358	0	0	1.382.358
Derivados	0	12.556	0	12.556
Otros pasivos financieros c/p	0	12.556	0	12.556
Corto plazo / Corrientes	1.382.358	12.556	0	1.394.914

13.1.- Deuda por vencimientos

El desglose de la deuda financiera bruta del Grupo a 30 de junio de 2022, por divisiones y vencimientos contractuales es como sigue:

JUNIO 2022 (No auditado)	2022	2023	2024	2025	2026	Posterior	DEUDA TOTAL
Sacyr	285.317	358.210	587.718	11.350	9.743	22.151	1.274.489
- Deudas con entidades de crédito	94.964	185.674	66.140	11.350	9.743	22.151	390.022
- Obligaciones y Otros valores negociables	190.353	172.536	521.578				884.467
Grupo Sacyr Ingeniería e Infraestructuras	206.154	29.646	121.570	14.359	15.090	1.975.435	2.362.254
- Deudas con entidades de crédito	77.120	24.029	13.633	4.591	2.636	44.179	166.188
- Obligaciones y Otros valores negociables	129.034	5.617	107.937	9.768	12.454	1.931.256	2.196.066
Grupo Sacyr Concesiones	128.968	608.418	356.494	300.920	250.556	3.610.657	5.256.013
- Deudas con entidades de crédito	103.936	553.514	278.414	238.671	213.580	2.790.497	4.178.612
- Obligaciones y Otros valores negociables	25.032	54.904	78.080	62.249	36.976	820.160	1.077.401
Grupo Servicios	16.467	38.437	22.647	9.727	169.611	24.107	280.996
- Deudas con entidades de crédito	16.467	38.437	22.647	9.727	169.611	24.107	280.996
Grupo Somague	10.778	705	0	0	0	0	11.483
- Deudas con entidades de crédito	10.778	705	0	0	0	0	11.483
Otros y Ajustes	404	0	0	0	0	0	404
- Deudas con entidades de crédito	404	0	0	0	0	0	404
TOTAL DEUDA A PAGAR	648.088	1.035.416	1.088.429	336.356	445.000	5.632.350	9.185.639
Gastos de formalización a distribuir	0	0	0	0	0	0	(317.303)
TOTAL DEUDA	648.088	1.035.416	1.088.429	336.356	445.000	5.632.350	8.868.336

Estas cifras incluyen los intereses a pagar devengados no vencidos por importe de 58 millones de euros.

La deuda financiera bruta a 30 de junio de 2022 asciende a 8.868 millones de euros, se ha incrementado en 1.067 millones de euros respecto a la deuda financiera existente a 31 de diciembre del año anterior, que se elevó a 7.801 millones de euros.

Por divisiones, las características básicas de la deuda a 30 de junio de 2022 son:

Holding: La deuda financiera de la matriz incluye obligaciones y otros valores negociables por importe de 884 millones de euros, distribuidos en bonos convertibles, bonos simples y programas de pagarés.

Con fecha 25 de abril de 2019 la mercantil Sacyr S.A., emitió 1.750 bonos convertibles y/o canjeables en acciones de la propia Compañía, por importe de 175 millones de euros, cupón fijo anual del 3,75%, intereses pagaderos por trimestres vencidos los días 25 de enero, abril, julio y octubre de cada año, vencimiento final el 25 de abril de 2024. Los bonistas tenían una opción de venta el 25 de abril de 2022, que no ejercieron. Precio de conversión inicial 2,8898 euros por acción. Los bonos cotizan en la Bolsa de Frankfurt.

Continúan vivas dos emisiones de bonos por importes de 3,4 millones y 40 millones de euros, con vencimiento en noviembre del 2023 y del 2024 respectivamente.

En mayo y junio 2022 Sacyr S.A. ha emitido 48,3 millones y 44 millones de euros respectivamente y ha amortizado en junio de 2022, 64,6 millones de euros, bajo el programa de valores de renta fija (Euro Medium Term Note Programme) de hasta un máximo de 500 millones de euros. El programa ha sido renovado por un año hasta el 19 de mayo de 2023. Las principales características de esta emisión son un cupón fijo anual del 3,25%, liquidable anualmente y vencimiento final el 2 de abril de 2024. Bajo este programa el importe nominal dispuesto a 30 de junio de 2022 es de 300,9 millones de euros.

El 5 de abril de 2022 se ha ampliado en 200 millones hasta 550 millones de euros el programa de Pagarés de Empresa renovado en el ejercicio 2021 hasta el 27 de septiembre de 2022, a tipo de interés variable.

El 23 de abril de 2022 no se ha renovado el programa de Pagarés multdivisa ECP cuyo límite máximo ascendía a 200 millones de euros.

El 15 de julio de 2020 Sacyr S.A. suscribió el contrato marco para acogerse al "Programa de Avals Pagarés MARF ICO COVID" para pagarés incorporados al MARF. El importe máximo de emisiones avaladas por ICO es de 270,9 millones de euros. El plazo de solicitud de pagarés avalados por ICO se extendió durante el ejercicio 2021 hasta el 31 de diciembre de 2022.

El importe dispuesto a 30 de junio de 2022 por ambos programas es de 373,8 millones de euros de los cuales están avalados por ICO 98,5 millones de euros.

La deuda con entidades de crédito por importe de 390 millones de euros está financiada el 92 % a tipo de interés variable y el 8% a tipo fijo; son créditos de circulante y préstamos corporativos utilizados por Sacyr S.A. en su labor de coordinación y gestión financiera como Sociedad Dominante del Grupo.

En el segundo semestre de 2022 vencen 285,3 millones de euros, distribuidos en vencimientos de pagarés de empresa (ECP) 190,3 millones de euros y, préstamos y créditos por importe de 95 millones de euros.

Ingeniería e infraestructuras (Grupo Ingeniería e infraestructuras y Somague): La deuda bancaria de la división a 30 de junio de 2022 ha ascendido a 178 millones de euros, el 54% a tipo variable, 46% a tipo de interés fijo; exigible en el segundo semestre de 2022 el 49%. El Grupo Somague aporta 11 millones de euros, esto es, el 6% de la deuda con entidades de crédito.

A 30 de junio de 2022 bajo el epígrafe Obligaciones y otros valores negociables, figuran por importe de 1.671 millones los bonos emitidos por la sociedad italiana Superestrada Pedemontana Veneta S.p.A., divididos en una emisión de bonos Senior por importe de 1.221 millones de euros, y, otra emisión de bonos Subordinados por importe de 350 millones de euros.

Con fecha 19 de enero de 2022 la sociedad italiana Salerno Pompei Napoli S.P.A., ha emitido 518 millones de euros en bonos para financiar la concesión de la autopista A3 Nápoles -Salerno, cupón semestral a tipo fijo anual del 2,8% y vencimiento 19 de enero de 2045, amortizable semestralmente a partir de julio de 2027.

Los intereses de los bonos pendientes de pago a 30 de junio de 2022 totalizan 7 millones de euros.

Esta División financia el circulante neto generado, a través de préstamos, líneas de crédito y operaciones de venta de cuentas comerciales a cobrar. Un 96% del endeudamiento lo aporta la actividad fuera de España.

Concesiones (Grupo Sacyr Concesiones): La deuda financiera bruta a 30 de junio de 2022 se elevó a 5.256 millones de euros, distribuida en financiación de proyectos concesionales por importe de 4.179 millones de euros y bonos para financiación de proyectos por 1.077 millones de euros.

Los incrementos en deuda financiera bruta registrados a lo largo del primer semestre de 2022 se deben en gran parte a la obtención y disposición de financiación en varias de las sociedades situadas en el continente americano, en Paraguay Rutas del Este, S.A., en Colombia, la sociedad Concesionaria Vial Unión del Sur, S.A.S., la Concesionaria Vial Montes de María, S.A.S. y Unión Vial Río Pamplonita S.A., en Chile, la Concesionaria Ruta del Algarrobo S.A., la Sociedad Concesionaria Ruta de la Fruta S.A, la Sociedad Concesionaria Aeropuerto de Arica S.A., y en Uruguay, la sociedad Grupo Vía Central, encargada de la construcción y operación del ferrocarril central de Uruguay.

Adicionalmente, la depreciación del euro a 30 de junio de 2022 respecto a la mayoría de las divisas en los mercados que opera el Grupo Sacyr Concesiones ha incrementado notablemente la deuda financiera respecto al ejercicio cerrado a 31 de diciembre de 2021. En sentido contrario, la apreciación del euro respecto al peso chileno reduce la deuda bruta.

La deuda financiera está protegida en un 78% frente a subidas de tipos de interés. El repago del servicio de la deuda se atiende con los flujos de caja generados en las concesiones. Un 98% es exigible contractualmente del año 2023 en adelante, que se repaga con los flujos de los proyectos. Los proyectos radicados en Chile, Colombia, Paraguay, Uruguay, México, Estados Unidos de América, Australia y Omán aportan un 81% de la deuda de la división.

Entre las operaciones financieras realizadas por la División de Concesiones durante el primer semestre de 2022, destacamos:

- La Sociedad Concesionaria Vial Unión del Sur S.A.S., perteneciente al Grupo de Concesiones en Colombia, en febrero de 2022 ha obtenido financiación por importe equivalente a 763 millones de euros para refinanciar la autopista Rumichaca-Pasto. La operación se ha estructurado en una emisión de Bonos sociales, por importe de 3.530 millones de Unidades de Valor Real (UVR), equivalentes a 30 de junio de 2022 a 252 millones de euros, amortizable anualmente los días 15 de marzo, y vencimiento final en marzo de 2040; un crédito bancario multitramo de 278 millones de dólares americanos y otro en Pesos colombianos, equivalentes ambos a 474 millones de euros. Con los fondos obtenidos en

esta financiación se ha cancelado la deuda que la sociedad mantenía por valor de 432 millones de euros a cierre del ejercicio 2021.

- La sociedad Grupo Vía Central, S.A., ha obtenido en mayo de 2022 del Banco Interamericano de Desarrollo, 250 millones de dólares americanos, equivalentes a tipo de cambio de 30 de junio a 239 millones de euros, para seguir financiando las obras de construcción del ferrocarril central de Uruguay, vencimiento agosto de 2038.

Servicios (Grupo Servicios): distribuye los 281 millones de euros de deuda financiera bruta que presenta a 30 de junio de 2022 por un lado, la financiación estructurada, porcentaje que representa el 88% del total. Se trata de deuda adquirida por los negocios concesionales de servicios medioambientales cuyos pagos se atienden con los flujos de caja generados por las concesiones; por otro lado, la deuda vinculada a obras y contratos, englobada en el 12% restante, tiene naturaleza corporativa y financia los circulantes netos originados en la explotación de los contratos de servicios de las líneas de actividad: Medioambiente y Multiservicios.

El 55% de su deuda financiera está asegurada ante subidas de tipo de interés.

La deuda financiera bruta a 30 de junio de 2022 ha sido 27 millones de euros superior a la existente a 31 de diciembre de 2021.

El 21 de junio de 2021 Valoriza Servicios Medioambientales S.A. firmó una operación de financiación verde de hasta 160 millones de euros en dos tramos, a tipo de interés variable en función del cumplimiento de una serie de indicadores medioambientales, plazo de amortización 5 años. A 30 de junio de 2022 se ha dispuesto del segundo tramo por importe de 41 millones de euros.

Respecto a los vencimientos, 264,5 millones de euros, que suponen el 94% de la deuda financiera bruta, vencen contractualmente del año 2023 en adelante.

El flujo de caja de los vencimientos de deuda anuales, descritos en el cuadro anterior, incluyendo los intereses estimados, es el siguiente:

Primer semestre 2022 (No auditado)	2022	2023	2024	2025	2026	Posterior	DEUDA TOTAL
- Deudas con entidades de crédito	303.669	802.359	380.834	264.339	395.570	2.880.934	5.027.705
- Obligaciones y Otros valores negociables	344.419	233.057	707.595	72.017	49.430	2.751.416	4.157.934
- Intereses a pagar	205.288	373.072	324.302	291.821	274.328	2.357.031	3.825.842
TOTAL DEUDA A PAGAR	853.376	1.408.488	1.412.731	628.177	719.328	7.989.381	13.011.481
Gastos de formalización a distribuir	0	0	0	0	0	0	(317.303)
TOTAL DEUDA	853.376	1.408.488	1.412.731	628.177	719.328	7.989.381	12.694.178

El desglose de la deuda financiera bruta del Grupo al cierre del ejercicio 2021 por divisiones y vencimientos contractuales, fue el siguiente:

EJERCICIO 2021 (Auditado)	2022	2023	2024	2025	2026	Posterior	DEUDA TOTAL
Sacyr	771.473	253.769	292.798	11.139	9.743	22.151	1.361.073
- Deudas con entidades de crédito	266.197	126.155	45.464	11.139	9.743	22.151	480.849
- Obligaciones y Otros valores negociables	505.276	127.614	247.334				880.224
Grupo Sacyr Ingeniería e Infraestructuras	237.834	70.996	118.006	14.301	15.016	1.456.737	1.912.890
- Deudas con entidades de crédito	117.417	63.426	10.069	4.533	2.562	43.481	241.488
- Obligaciones y Otros valores negociables	120.417	7.570	107.937	9.768	12.454	1.413.256	1.671.402
Grupo Sacyr Concesiones	338.086	520.075	339.861	283.449	663.494	2.365.352	4.510.317
- Deudas con entidades de crédito	267.020	459.051	258.489	214.102	619.169	1.782.107	3.599.938
- Obligaciones y Otros valores negociables	71.066	61.024	81.372	69.347	44.325	583.245	910.379
Grupo Servicios	23.599	47.242	21.564	9.676	128.234	23.665	253.980
- Deudas con entidades de crédito	23.599	47.242	21.564	9.676	128.234	23.665	253.980
Grupo Somague	16.423	705	0	0	0	0	17.128
- Deudas con entidades de crédito	16.423	705	0	0	0	0	17.128
Otros y Ajustes	496	0	0	0	0	0	496
- Deudas con entidades de crédito	496	0	0	0	0	0	496
TOTAL DEUDA A PAGAR	1.387.911	892.787	772.229	318.565	816.487	3.867.905	8.055.884
Gastos de formalización a distribuir	0	0	0	0	0	0	(254.974)
TOTAL DEUDA	1.387.911	892.787	772.229	318.565	816.487	3.867.905	7.800.910

La deuda financiera bruta a 31 de diciembre de 2021 ascendía a 7.801 millones de euros, se incrementó en 1.228 millones de euros respecto a la deuda financiera existente a 31 de diciembre del año anterior, que se elevó a 6.573 millones de euros.

Por divisiones, las características básicas de la deuda a 31 de diciembre de 2021 fueron:

Holding: La deuda financiera de la matriz incluía obligaciones y otros valores negociables por importe de 880 millones de euros, distribuidos en bonos convertibles, bonos simples y programas de pagarés.

Con fecha 25 de abril de 2019 la mercantil Sacyr S.A., emitió 1.750 bonos convertibles y/o canjeables en acciones de la propia Compañía, por importe de 175 millones de euros, cupón fijo anual del 3,75%, intereses pagaderos por trimestres vencidos los días 25 de enero, abril, julio y octubre de cada año, vencimiento final el 25 de abril de 2024. Los bonistas tenían una opción de venta el 25 de abril de 2022. Precio de conversión inicial 2,8898 euros por acción. Los bonos cotizan en la Bolsa de Frankfurt.

El 30 de marzo y 21 de octubre de 2021 Sacyr S.A. emitió 52,3 millones y 156,3 millones de euros respectivamente y amortizó 67,9 millones de euros, bajo el

programa de valores de renta fija (Euro Medium Term Note Programme) de hasta un máximo de 500 millones de euros. El programa fue renovado por un año hasta el 17 de mayo de 2022. El folleto fue aprobado el 4 de mayo de 2018 por el Banco Central de Irlanda, sujeto a ley inglesa. Las principales características de esta emisión son un cupón del 3,25% anual, liquidable anualmente y vencimiento final el 2 de abril de 2024. Bajo este programa el importe nominal dispuesto a 31 de diciembre de 2021 era de 273,2 millones de euros.

El 23 de abril de 2021 se renovó por un año por importe de 200 millones de euros el programa de Pagarés multidivisa ECP, lanzado en abril de 2016, a tipo de interés variable.

El 3 de octubre de 2017 Sacyr, S.A. emitió un programa de Pagarés de Empresa por un año, a tipo de interés variable, que fue renovado durante el ejercicio 2021 hasta el 27 de septiembre de 2022, por importe máximo hasta 350 millones de euros.

El 15 de julio de 2020 Sacyr S.A. suscribió el contrato marco para acogerse al "Programa de Avals Pagarés MARF ICO COVID" para pagarés incorporados al MARF. El importe máximo de emisiones avaladas por ICO es de 270,9 millones de euros. El plazo de solicitud de pagarés avalados por ICO se ha extendido durante el ejercicio 2021 hasta el 31 de diciembre de 2022.

El importe dispuesto a 31 de diciembre de 2021 por ambos programas era de 397,9 millones de euros de los cuales estaban avalados por ICO 155,3 millones de euros.

La deuda con entidades de crédito por importe de 481 millones de euros estaba financiada el 86% a tipo de interés variable y el 14% a tipo fijo; eran créditos de circulante y préstamos corporativos utilizados por Sacyr S.A. en su labor de coordinación y gestión financiera como Sociedad Dominante del Grupo, un 55% de la deuda bancaria vence durante el ejercicio 2022.

Este epígrafe contiene un préstamo sindicado que financia la devolución de los anticipos del Canal de Panamá, firmado el 29 de noviembre de 2018, a tipo de interés variable, por un plazo de 5 años, cuyo saldo vivo a 31 de diciembre de 2021 ascendió a 145,6 millones de euros.

Ingeniería e Infraestructuras (Grupo Ingeniería e infraestructuras y Somague): La deuda bancaria de la división a 31 de diciembre de 2021 ascendió a 259 millones de euros, el 65% a tipo variable, 35% a tipo de interés fijo; exigible a corto plazo en un 52%. El Grupo Somague aportaba 17 millones de euros, esto es, el 7% de la deuda con entidades de crédito.

A 31 de diciembre de 2020 bajo el epígrafe Obligaciones y otros valores negociables, figuraban por importe de 1.671 millones de euros los bonos emitidos por la sociedad italiana Superstrada Pedemontana Veneta S.p.A., emisión de bonos Senior por importe de 1.221 millones de euros, plazo 30 años, cupón variable actual a cierre de ejercicio 2019 Eonia + 100pbs, cupón fijo en el período construcción de la infraestructura del 5,0% y, otra emisión de bonos Subordinados

por importe de 350 millones de euros, plazo 10 años, cupón 8% modificable bajo ciertos eventos.

Esta División financia el circulante neto generado a través de líneas de crédito, préstamos y operaciones de venta de cuentas comerciales a cobrar. Un 92% del endeudamiento lo aporta la actividad fuera de España.

Concesiones (Grupo Sacyr Concesiones): La deuda financiera bruta a 31 de diciembre de 2021 se elevó a 4.510 millones de euros, distribuida en financiación de proyectos concesionales por importe de 3.600 millones de euros y bonos para financiación de proyectos por 910 millones de euros.

Los incrementos en deuda financiera bruta registrados a lo largo del ejercicio 2021 se debieron en gran parte a la obtención y disposición de financiación en varias de las sociedades situadas en el continente americano, en Paraguay Rutas del Este, S.A., en Colombia, la sociedad Concesionaria Vial Unión del Sur, S.A.S., la Concesionaria Vial Montes de María, S.A.S. y Unión Vial Río Pamplonita, en Chile, la Concesionaria Ruta del Algarrobo S.A., la Sociedad Concesionaria Aeropuerto de Arica S.A., Sociedad Concesionaria Aeropuerto del Sur S.A. y Sacyr Concesiones Chile, y en Uruguay, la incorporación al grupo consolidado por integración global tras la toma de control de la sociedad Grupo Vía Central, encargada de la construcción y operación del ferrocarril central de Uruguay, y en España, Sacyr Industrial Operación y Mantenimiento S.L.

Adicionalmente, la apreciación del euro respecto al peso chileno y peso colombiano hizo disminuir notablemente la deuda financiera en las sociedades chilenas y colombianas, del ejercicio 2021 respecto al ejercicio cerrado a 31 de diciembre de 2020. En sentido contrario variaron las divisas de Paraguay, Uruguay, Estados Unidos, Qatar y Méjico, las cuales se apreciaron con respecto al ejercicio pasado haciendo aumentar la deuda financiera.

La deuda financiera estaba protegida en un 76% frente a subidas de tipos de interés. El repago del servicio de la deuda se atiende con los flujos de caja generados en las concesiones. Un 93% es exigible contractualmente del año 2023 en adelante, que se repaga con los flujos de caja de los proyectos. Los proyectos radicados en Chile, Colombia, Perú, Paraguay, Uruguay, México, Estados Unidos de América, Australia y Omán aportaban un 77% de la deuda de la división.

Entre las operaciones financieras realizadas por la División de Concesiones durante el ejercicio 2021, destacaron:

- La Sociedad Concesionaria Vial Montes de María S.A., perteneciente al Grupo de Concesiones en Colombia, el 22 de abril de 2021 realizó una emisión de Bonos sociales para refinanciar la autopista Puerta de Hierro-Cruz del Viso, por importe de 2.719,4 millones de unidades de valor real (UVR), equivalentes a 31 de diciembre de 2021 a 169,6 millones de euros, cupón semestral fijo del 4,10%, amortizable semestralmente los días 15 de mayo y 15 de noviembre, y vencimiento final 15 de mayo de 2045. Con los fondos obtenidos con esta emisión se canceló el crédito que la sociedad mantenía por valor de 141 millones de euros a cierre del ejercicio 2020.

- En España Sacyr Industrial Operación y Mantenimiento S.L., se financió con la venta de los derechos de cobro de los contratos de operación y mantenimiento que está ejecutando en plantas de cogeneración, biomasa y extracción de aceite de orujo, al fondo titulización Sacyr Green Energy Management, para cuya compra realizó con fecha 19 de octubre de 2021, una emisión de 1.040 bonos de 100.000 euros de valor nominal cada uno, por importe de 104 millones de euros, cupón anual 3,25%, amortización anual y vencimiento 15 de diciembre de 2031.
- La Sociedad Concesionaria Ruta de la Fruta, S.A., con fecha 30 de noviembre de 2021 firmó un préstamo sindicado por importe de 12,12 millones de Unidades de Fomento (CLF) equivalentes a tipo de cambio de cierre a 388 millones de euros, para financiar las obras de construcción, ampliación y mejoramiento de la concesión Ruta 66 Camino de La Fruta en Chile. El importe dispuesto a 31 de diciembre de 2021 ascendió a 8 millones de euros.
- Con fecha 22 de diciembre de 2021, la concesionaria paraguaya Rutas del Este, S.A. formalizó con el Banco Interamericano de Desarrollo nueva financiación por importe de por 160,2 millones de dólares americanos equivalentes a tipo de cambio de cierre de ejercicio a 140,9 millones de euros, con amortización semestral a partir de septiembre de 2023 y vencimiento final septiembre de 2036. El saldo de la deuda dispuesta a 31 de diciembre de 2021 ascendió a 266.460 miles de euros

Servicios (Grupo Servicios): a 31 de diciembre de 2021 figuraban 254 millones de euros de deuda financiera bruta que , contempla por un lado la financiación estructurada de los proyectos, porcentaje que representaba el 76% del total. Se trataba de deuda adquirida por los negocios concesionales de servicios medioambientales cuyos pagos se atienden con los flujos de caja generados por las concesiones; por otro lado, la deuda vinculada a obras y contratos, englobada en el 24% restante, tiene naturaleza corporativa y financia los circulantes netos originados en la explotación de los contratos de servicios de las líneas de actividad: Medioambiente y Multiservicios.

El 58% de su deuda financiera estaba asegurada ante subidas de tipo de interés.

La deuda financiera bruta a 31 de diciembre de 2021 fue 107 millones de euros superior a la existente en la misma fecha del año anterior.

El 21 de junio de 2021 Valoriza Servicios Medioambientales S.A. firmó una operación de financiación verde de hasta 160 millones de euros en dos tramos, a tipo de interés variable en función del cumplimiento de una serie de indicadores medioambientales, plazo de amortización 5 años. A 31 de diciembre de 2021 se dispuso del primer tramo por importe de 119 millones de euros.

Respecto a los vencimientos, 230 millones de euros, que suponen el 91% de la deuda financiera bruta, vencen contractualmente del año 2023 en adelante.

El flujo de caja de los vencimientos de deuda anuales, descritos en el cuadro anterior, incluyendo los intereses estimados, es el siguiente:

EJERCICIO 2021 (Auditado)	2022	2023	2024	2025	2026	Posterior	DEUDA TOTAL
- Deudas con entidades de crédito	691.152	696.579	335.586	239.450	759.708	1.871.404	4.593.879
- Obligaciones y Otros valores negociables	696.759	196.208	436.643	79.115	56.779	1.996.501	3.462.005
- Intereses a pagar	299.209	253.244	219.357	197.157	174.057	1.437.504	2.580.528
TOTAL DEUDA A PAGAR	1.687.120	1.146.031	991.586	515.722	990.544	5.305.409	10.636.412
Gastos de formalización a distribuir	0	0	0	0	0	0	(254.974)
TOTAL DEUDA	1.687.120	1.146.031	991.586	515.722	990.544	5.305.409	10.381.438

El criterio seguido para la elaboración de estos calendarios es el vencimiento contractual de las financiaciones. Los vencimientos de deuda se han clasificado en el balance de situación financiero consolidado intermedio, atendiendo a la normativa contable aplicable.

14.- PROVISIONES NO CORRIENTES

En el primer semestre de 2022 y en el ejercicio 2021 no se han producido variaciones significativas.

15.- OTRAS DEUDAS FINANCIERAS GARANTIZADAS

El Grupo firmó en 2016, 2017 y 2018 derivados financieros sobre las acciones de Repsol, para cubrir la variación de valor por debajo de determinados precios. Sacyr, a través de tres sociedades de propósito especial participadas al 100%, gestionaba activamente la participación y los derivados financieros con el fin de reducir la exposición a las variaciones del mercado bursátil, manteniendo el potencial recorrido al alza hasta un determinado nivel acordado con las entidades financieras que actúan de contraparte.

Con los fondos obtenidos se amortizó íntegramente el préstamo asociado a la participación en Repsol, permitiendo así reducir la carga financiera y dotando de mayor flexibilidad a la estructura de garantías.

Durante el ejercicio 2021, vencieron las siguientes estructuras de derivados:

- Pre Paid Forward con subyacente de 20 y 30 millones de acciones, con una deuda asociada de 239,3 y 378,5 millones de euros, con vencimiento en 2021.
- Pre Paid Forward con subyacente por 25,4 millones de acciones, con una deuda asociada de 349,9 millones de euros, con vencimiento en 2021.

Como consecuencia de estos vencimientos se entregaron 75.446.555 acciones de Repsol.

Los derivados financieros con subyacente en acciones de Repsol y la deuda asociada en vigor a 31 de diciembre de 2021 consistían en:

- Contrato Put a 13,75 €/acción, con subyacente de 47,3 millones de acciones, con una deuda asociada de 649,8 millones de acciones, con vencimiento posterior a 2021.

En consecuencia, las 47.257.855 acciones de Repsol que tenía el grupo Sacyr a 31 de diciembre de 2021, de las que mantenía los derechos políticos, estaban asociadas a contratos de cobertura y garantizaban la financiación vigente de 649,8 millones de euros. Esta financiación estaba registrada en los epígrafes de "Otra deuda financiera garantizada" de los pasivos corrientes, por 216,6 y no corrientes por 433,2 millones de euros respectivamente.

Durante el primer semestre de 2022, el Grupo ha vendido la totalidad de las acciones de Repsol que le quedaban en su poder, un 3,094% de la compañía energética. La operación de venta ha sido posible gracias al incremento de la cotización de los títulos de la petrolera, que han compensado el coste de la liquidación de los derivados de las opciones de venta (PUT) que actuaban como cobertura de la participación. Con la desinversión se ha amortizado totalmente la deuda asociada a dichas acciones, por un importe de 649,8 millones de euros y se liquidaron los instrumentos financieros asociadas a las mismas.

El grupo mantiene contratos Call Spread, por 20,3 millones de opciones sobre acciones de Repsol que permiten recuperar, hasta su vencimiento, la potencial revalorización del valor de las acciones de Repsol desde 12 euros/acción, hasta un determinado precio.

16.- GASTOS E INGRESOS FINANCIEROS

El detalle de la composición de los gastos e ingresos financieros a 30 de junio de 2022 y 2021 se muestra a continuación:

<i>Miles de euros</i>	Saldo al 30-jun-22 (No auditado)	Saldo al 30-jun-21 (No auditado)
Ingresos financieros otros valores negociables	3.815	2.788
Otros intereses e ingresos	15.296	8.127
Resultado de instrumentos financieros	66.690	0
Resultado Instrumentos financieros de negociación	57.322	0
Resultado Instrumentos financieros de cobertura	9.368	0
TOTAL INGRESOS	85.801	10.915
Gastos financieros	(319.640)	(194.697)
Gastos financieros	(265.021)	(175.348)
Resultado Instrumentos financieros de especulativos	(6.523)	(18.204)
Pérdidas de inversiones financieras	0	4
Variación de provisiones de inversiones financieras	(48.096)	(1.149)
Resultado de instrumentos financieros	0	(270.381)
Gastos financieros asimilables a instrumentos financieros de negociación	0	(27.458)
Resultado Instrumentos financieros de negociación	0	(239.607)
Resultado Instrumentos financieros de cobertura	0	(3.316)
Diferencias de cambio	(85.932)	(55.095)
TOTAL GASTOS	(405.572)	(520.173)
RESULTADO FINANCIERO	(319.771)	(509.258)

17.- INFORMACIÓN POR SEGMENTOS

Los criterios utilizados como base para la elaboración de los segmentos del Grupo no han variado con respecto a los de las cuentas anuales consolidadas a 31 de diciembre de 2021.

El desglose de la cifra de negocios por mercados de los periodos terminados a 30 de junio de 2022 y 2021 del grupo Sacyr es el siguiente:

CIFRA DE NEGOCIOS		
Miles de euros	30-jun-22 (No auditado)	30-jun-21 (No auditado)
Mercado interior	913.748	764.775
Exportación	1.675.617	1.399.233
a) Unión Europea	396.979	374.770
b) Países OCDE	761.730	526.293
c) Resto de países	516.908	498.170
TOTAL ACTIVIDADES CONTINUADAS	2.589.365	2.164.008
TOTAL ACTIVIDADES INTERRUMPIDAS	0	0

De acuerdo con la organización y estructura de dirección vigente en el Grupo, la segmentación de la información se realiza en base a las siguientes áreas de negocio:

- **Ingeniería e Infraestructuras:** (Grupo Sacyr Construcción): negocio de construcción de obra civil y edificación, ingeniería y construcción y mantenimiento de instalaciones complejas industriales y oil & gas.
- **Concesiones:** (Grupo Sacyr Concesiones): negocio concesional de autopistas, intercambiadores de transporte, aeropuertos y hospitales. También se ha incluido la división de agua debido a que ha pasado a ser gestionada en el área de negocios de Concesiones.
- **Servicios:** Negocio de tratamiento de residuos, construcción, mantenimiento y conservación de instalaciones industriales relacionadas con el medio ambiente.
- **Otros:** Se integran el resto de las sociedades que no forman parte de los segmentos mencionados anteriormente.

Durante este periodo y el mismo periodo del ejercicio anterior, el desglose de los ingresos ordinarios por segmentos de negocio del grupo Sacyr es el siguiente:

INGRESOS ORDINARIOS						
Miles de euros	Ingresos de explotación de clientes externos		Ingresos de explotación entre segmentos		TOTAL INGRESOS DE EXPLOTACIÓN	
	30-jun-22 (No auditado)	30-jun-21 (No auditado)	30-jun-22 (No auditado)	30-jun-21 (No auditado)	30-jun-22 (No auditado)	30-jun-21 (No auditado)
Ingeniería e Infraestructuras	1.283.253	1.178.331	274.701	236.145	1.557.954	1.414.476
Concesiones	875.870	570.598	5.422	6.807	881.292	577.405
Servicios	496.281	463.473	36.364	44.025	532.645	507.498
Otros	15.322	13.394	38.121	26.276	53.443	39.670
AGREGADO	2.670.726	2.225.796	354.608	313.253	3.025.334	2.539.049
Ajustes y eliminaciones	49.347	92.126	(354.608)	(313.253)	(305.261)	(221.127)
TOTAL ACTIVIDADES CONTINUADAS	2.720.073	2.317.922	0	0	2.720.073	2.317.922
TOTAL ACTIVIDADES INTERRUMPIDAS	0	0	0	0	0	0

Durante este periodo y el mismo periodo del ejercicio anterior, el desglose de los resultados consolidados del grupo Sacyr por segmentos es el siguiente:

RESULTADO		
Miles de euros	30-jun-22 (No auditado)	30-jun-21 (No auditado)
Ingeniería e Infraestructuras	83.431	58.218
Concesiones	(11.313)	18.397
Servicios	12.099	15.693
Otros	2.551	1.657
TOTAL	86.768	93.965
(+/-) Eliminación de Rtdos. Internos y otros	(1.964)	(5.011)
(+/-) Impuesto s/ beneficios	31.599	36.774
RESULTADO ANTES IMPUESTOS ACT. CONTINUADAS	116.403	125.728
RESULTADO DESPUES DE IMPUESTOS ACT. INTERRUMPIDAS	0	0

18.- IMPUESTO SOBRE LAS GANANCIAS

La conciliación entre el resultado contable y fiscal, así como la conciliación entre el gasto por impuesto antes y después de deducciones y ajustes es la siguiente:

<i>Miles de euros</i>	30-jun-22 (No auditado)	30-jun-21 (No auditado)
Resultado consolidado antes de Impuestos	116.403	125.728
Ajustes por resultados método de la participación	4.130	(303.329)
Otros ajustes consolidados	0	0
Diferencias permanentes	671	310.351
Resultado contable ajustado	121.204	132.750
x Tipo impositivo medio	31,04%	27,73%
Gasto por impuesto antes de deducciones y otros ajustes	37.623	36.812
Deducciones y bonificaciones del ejercicio	(13.929)	(4.957)
Regularización del IS de ejercicios anteriores	1.420	(117)
Ajuste por cambio de tipo impositivo	(76)	(6)
Otros ajustes	6.561	5.042
Impuesto sobre las ganancias	31.599	36.774
Tipo efectivo sobre el resultado	27,15%	29,25%

19.- GANANCIA POR ACCIÓN

Las ganancias básicas por acción se calculan dividiendo el resultado neto atribuible del Grupo entre el número medio ponderado de las acciones en circulación durante el ejercicio, excluido el número medio de acciones propias mantenidas a lo largo del mismo.

	30-jun-22 (No auditado)	30-jun-21 (No auditado)
Resultado atribuido a la dominante (miles de euros)	41.735	40.272
Número medio ponderado de acciones en circulación (miles de acciones)	639.162	614.154
Menos: número medio de acciones propias (miles de acciones)	(15.804)	(16.993)
Número medio de acciones para determinar el beneficio básico por acción	623.358	597.161
Beneficio básico por acción (euros)	0,07	0,07

Las ganancias diluidas por acción se calculan dividiendo el beneficio neto atribuible a los accionistas ordinarios de la Sociedad Dominante (después de ajustar los intereses de las acciones potencialmente dilusivas) entre el número medio ponderado de acciones ordinarias adicionales que habrían estado en circulación si se hubieran convertido todas las acciones ordinarias potenciales con efectos dilusivos en acciones ordinarias. A tal efecto, se considera que dicha dilución tiene lugar al comienzo del periodo o en el momento de emisión de las acciones ordinarias potenciales, si éstas se hubiesen puesto en circulación durante el propio periodo.

	30-jun-22 (No auditado)	30-jun-21 (No auditado)
Resultado atribuido a la dominante (miles de euros)	41.735	40.272
Más: Intereses de obligaciones convertibles (miles de euros)	3.277	3.277
Resultado atribuido a la dominante ajustado (miles de euros)	45.012	43.549
Número medio ponderado de acciones en circulación (miles de acciones)	639.162	614.154
Menos: número medio de acciones propias (miles de acciones)	(15.804)	(16.993)
Más: número medio de acciones por obligaciones convertibles (miles de acciones)	69.215	66.377
Número medio de acciones para determinar el beneficio básico por acción	692.573	663.538
Beneficio diluido por acción (euros)	0,06	0,07

Para las actividades interrumpidas, las ganancias fueron las siguientes:

	30-jun-22 (No auditado)	30-jun-21 (No auditado)
Resultado actividades interrumpidas atribuido a la dominante (miles de euros)	0	0
Número medio ponderado de acciones en circulación (miles de acciones)	639.162	614.154
Menos: número medio de acciones propias (miles de acciones)	(15.804)	(16.993)
Número medio de acciones para determinar el beneficio básico por acción	623.358	597.161
Beneficio básico y diluido por acción actividades interrumpidas (euros)	0,00	0,00

20.- PLANTILLA MEDIA

El desglose de la plantilla media por sexo del grupo Sacyr a 30 de junio de 2022 y 2021 es el siguiente:

	30-jun-22 (No auditado)	30-jun-21 (No auditado)
Mujeres	17.506	17.642
Hombres	23.268	24.454
TOTAL	40.774	42.096

21.- REMUNERACIONES DEVENGADAS POR ADMINISTRADORES Y DIRECTIVOS

Las atenciones estatutarias devengadas por los miembros del Consejo de Administración a 30 de junio de 2021 fueron las siguientes:

Euros	REMUNERACIONES A 30/06/2021						
	Atenciones Estatutarias a Consejeros	Consejo	Comisión Ejecutiva	Comisión Auditoría	Com. Nomb. Y Retrib	Com. Sostenib. Y G. Corpora.	Dietas Junio 2021
Manuel Manrique Cecilia	55.800	29.250					85.050
Demetrio Carceller Arce	50.450	22.500			10.000		82.950
Francisco Javier Adroher Biosca	45.000						45.000
Juan M ^a Aguirre Gonzalo	45.000	22.500	11.000				78.500
Augusto Delkader Teig	45.000	22.500			13.000	9.000	89.500
Isabel Martín Castella	45.000			14.300			59.300
Elena Jiménez de Andrade Astorgui	45.000				10.000	9.000	64.000
M ^a Jesús de Jaen Beltrá	45.000				10.000	11.500	66.500
José Joaquín Güell Ampuero	45.000			11.000			56.000
Luis Javier Cortes Dominguez	45.000					9.000	54.000
Raimundo Baroja Rieu (Alta 25/2/2021)	30.000						30.000
Prilou, S.L. (J.M. Loureda Mantiñán)	45.000	22.500			10.000		77.500
Grupo Corporativo Fuertes, S.L. (Tomás Fuertes Fernández)	45.000					9.000	54.000
TOTAL	586.250	119.250	36.300	53.000	47.500	842.300	

Las retribuciones devengadas durante el primer semestre de 2021 por el Presidente del Consejo de Administración y la Alta Dirección de la Sociedad clasificadas por conceptos, fueron las siguientes:

Euros	Fijo	Variable (*)	Seguro de Vida	Seguro médico	Programa ILP (*)	Total
Manuel Manrique Cecilia	821.610,00	821.610,00	34.717,32	5.091,50	730.749,50	2.413.778,32
Alta Dirección	913.022,00	403.153,03	14.615,70	6.330,50	290.257,50	1.627.378,73
TOTAL	1.734.632,00	1.224.763,03	49.333,02	11.422,00	1.021.007,00	4.041.157,05

(*) Retribución teórica en función del cumplimiento de objetivos

Las cantidades correspondientes a la remuneración variable y el programa ILP, de incentivos a largo Plazo, se corresponden con la parte proporcional de las totales devengadas en el ejercicio.

En el primer semestre de 2021, la aportación al seguro de ahorro-jubilación para el Presidente del Consejo ascendió a 756 miles de euros, siendo los derechos acumulados no consolidados. La aportación correspondiente a la Alta Dirección ascendió a 129 miles de euros.

Las atenciones estatutarias devengadas por los miembros del Consejo de Administración a 30 de junio de 2022 han sido las siguientes:

Euros	REMUNERACIONES A 30/06/2022					
	Consejo	Comisión Ejecutiva	Comisión Auditoría	Com. Nomb. Y Retrib	Com. Sostenib. Y G. Corpora.	Dietas Junio 2022
Atenciones Estatutarias a Consejeros						
Manuel Manrique Cecilia	55.800	29.250				85.050
Demetrio Carceller Arce	50.450	22.500		10.000		82.950
Francisco Javier Adroher Biosca	45.000					45.000
Juan M ^a Aguirre Gonzalo (Baja C. Ejecutiva 18/2/2022)	45.000	7.500	14.300			66.800
Augusto Delkader Teig	45.000	22.500		13.000	9.000	89.500
Isabel Martín Castella	45.000		11.000			56.000
Elena Jiménez de Andrade Astorgui	45.000			10.000	9.000	64.000
M ^a Jesús de Jaen Beltrá	45.000			10.000	11.500	66.500
José Joaquín Güell Ampuero	45.000		11.000			56.000
Luis Javier Cortes Domínguez (Alta C. Ejecutiva 18/2/2022)	45.000	15.000			9.000	69.000
Raimundo Baroja Rieu	45.000					45.000
Prilou, S.L. (J.M. Loureda Mantiñán)	45.000	22.500		10.000		77.500
Grupo Corporativo Fuertes, S.L. (Tomás Fuertes Fernández)	45.000				9.000	54.000
TOTAL	601.250	119.250	36.300	53.000	47.500	857.300

Las retribuciones devengadas durante el primer semestre de 2022 por el Presidente del Consejo y el Comité de Dirección extendido de la Sociedad clasificadas por conceptos, han sido las siguientes:

Euros	Fijo	Variable (*)	Seguro de Vida	Seguro médico	Programa ILP (*)	Total
Manuel Manrique Cecilia	838.042,00	838.042,00	36.705,00	5.875,00	1.109.174,00	2.827.838,00
Comité de Dirección extendido	1.145.346,00	485.775,00	17.328,00	8.490,00	345.104,00	2.002.043,00
TOTAL	1.983.388,00	1.323.817,00	54.033,00	14.365,00	1.454.278,00	4.829.881,00

(*) Retribución teórica en función del cumplimiento de objetivos

Las cantidades correspondientes a la remuneración variable y el programa ILP, de incentivos a largo Plazo, son estimaciones temporales teóricas, que se ajustarán en función del cumplimiento de objetivos.

En el primer semestre de 2022, la aportación devengada al seguro de ahorro-jubilación para el Presidente del Consejo asciende a 1.207 miles de euros, siendo los derechos acumulados no consolidados. La aportación correspondiente al Comité de Dirección extendido asciende a 148 miles de euros.

Se incluye dentro del Comité de Dirección extendido, a los directivos con dependencia directa del Consejero Ejecutivo de la Compañía, considerando

como tales a los Consejeros Delegados de las filiales directas de la matriz y a los Directores Generales de la matriz, incluido el auditor interno.

22.- TRANSACCIONES CON PARTES VINCULADAS

El grupo Sacyr realiza transacciones con partes vinculadas dentro de las condiciones generales del mercado, siendo las realizadas durante los periodos de seis meses terminados a 30 de junio de 2022 y 2021 las que se detallan a continuación:

JUNIO 2022 Miles de euros	TRANSACCIONES CON PARTES VINCULADAS				
	Accionistas Significativos	Administradores y Directivos	Personas, soc. o entidades del grupo	Otras partes vinculadas	Total
GASTOS E INGRESOS DE ACTIVIDADES CONTINUADAS					
1) Gastos financieros	0	0	0	0	0
2) contratos de gestión o colaboración	0	0	0	0	0
3) Transferencias de I+D y acuerdos sobre licencias	0	0	0	0	0
4) Arrendamientos	0	288	0	0	288
Merlin Properties Socimi, S.A.	0	288	0	0	288
5) Recepción de servicios	0	1.867	0	0	1.867
Merlin Properties Socimi, S.A.	0	22	0	0	22
Tescor Abogados, S.L.P.	0	1.845	0	0	1.845
6) Compra de bienes	181	0	0	0	181
Damm, S.A.	172	0	0	0	172
Grupo Cacaolat, S.L.	9	0	0	0	9
7) Correcc. valorativas por deudas incobr. o de dudoso cobro	0	0	0	0	0
8) Pérdidas por baja o enajenación de activos	0	0	0	0	0
9) Otros gastos	0	0	0	0	0
TOTAL GASTOS	181	2.155	0	0	2.336
1) Ingresos financieros	0	0	0	0	0
2) Contratos de gestión o colaboración	0	0	0	0	0
3) Arrendamientos	0	0	0	0	0
4) Prestación de servicios	0	0	0	0	0
5) Venta de bienes (terminados o en curso)	0	0	0	0	0
6) Beneficios por baja o enajenación de activos	0	0	0	0	0
7) Otros ingresos	3.159	0	0	0	3.159
Damm, S.A.	88	0	0	0	88
El Pozo Alimentación, S.A.	3.067	0	0	0	3.067
Grupo Cacaolat, S.L.	4	0	0	0	4
TOTAL INGRESOS	3.159	0	0	0	3.159
JUNIO 2022 Miles de euros	TRANSACCIONES CON PARTES VINCULADAS				
	Accionistas Significativos	Administradores y Directivos	Personas, soc. o entidades del grupo	Otras partes vinculadas	Total
1.a. Acuerdos de financiación: Créditos y aportaciones de capital	0	0	0	0	0
1.b. Contratos de arrendamiento financiero (arrendador)	0	0	0	0	0
1.c. Amortización o cancelación de créditos y contratos de arrendamiento (arrendador)	0	0	0	0	0
2.a. Venta de activos materiales, intangibles u otros activos	0	0	0	0	0
2.b. Acuerdos de financiación préstamos y aportaciones de capital (prestataria)	0	0	0	0	0
2.c. Contratos de arrendamiento financiero (arrendatario)	0	0	0	0	0
3. Amortización o cancelación de préstamos y contratos de arrendamiento (arrendatario)	0	0	0	0	0
3.a. Garantías y avales prestados	0	0	0	0	0
4. Garantías y avales recibidos	0	0	0	0	0
3.b. Compromisos adquiridos	0	0	0	0	0
3.c. Compromisos/Garantías cancelados	0	0	0	0	0
4.a. Dividendos y otros beneficios distribuidos	0	0	0	0	0
5. Otras operaciones	277	2.600	0	0	2.877
Damm, S.A. (Acreedor)	141	0	0	0	141
Grupo Cacaolat, S.L. (Acreedor)	21	0	0	0	21
Damm, S.A. (Deudor)	107	0	0	0	107
El Pozo Alimentación, S.A. (Deudor)	3	0	0	0	3
Grupo Cacaolat, S.L. (Deudor)	5	0	0	0	5
Merlin Properties Socimi, S.A. (Acreedor)	0	368	0	0	368
Tescor Abogados, S.L.P.	0	2.232	0	0	2.232
JUNIO 2022 Miles de euros	SALDOS CON PARTES VINCULADAS				
	Accionistas Significativos	Administradores y Directivos	Personas, soc. o entidades del grupo	Otras partes vinculadas	Total
1.a. Compra de activos materiales, intangibles u otros activos	0	0	0	0	0
1.b. Acuerdos de financiación: Créditos y aportaciones de capital	0	0	0	0	0
1.c. Contratos de arrendamiento financiero (arrendador)	0	0	0	0	0
1.d. Amortización o cancelación de créditos y contratos de arrendamiento (arrendador)	0	0	0	0	0
2.a. Venta de activos materiales, intangibles u otros activos	0	0	0	0	0
2.b. Acuerdos de financiación préstamos y aportaciones de capital (prestataria)	0	0	0	0	0
2.c. Contratos de arrendamiento financiero (arrendatario)	0	0	0	0	0
2.d. Amortización o cancelación de préstamos y contratos de arrendamiento (arrendatario)	0	0	0	0	0
3.a. Garantías y avales prestados	0	0	0	0	0
3.b. Garantías y avales recibidos	0	0	0	0	0
4. Dividendos y otros beneficios distribuidos	0	0	0	0	0
5. Otras operaciones	2.794	654	0	0	3.448
Damm, S.A. (Acreedor)	52	0	0	0	52
Grupo Cacaolat, S.L. (Acreedor)	3	0	0	0	3
Damm, S.A. (Deudor)	20	0	0	0	20
Grupo Cacaolat, S.L. (Deudor)	2	0	0	0	2
Profu, S.A. (Deudor)	437	0	0	0	437
El Pozo Alimentación, S.A. (Deudor)	2.280	0	0	0	2.280
Merlin Properties Socimi, S.A. (Acreedor)	0	-42	0	0	(42)
Tescor Abogados, S.L.P. (Acreedor)	0	696	0	0	696

JUNIO 2021
Miles de euros

GASTOS E INGRESOS DE ACTIVIDADES CONTINUADAS	TRANSACCIONES CON PARTES VINCULADAS				
	Accionistas Significativos	Administradores y Directivos	Personas, soc. o entidades del grupo	Otras partes vinculadas	Total
1) Gastos financieros	0	0	0	0	0
2) contratos de gestión o colaboración	0	0	0	0	0
3) Transferencias de I+D y acuerdos sobre licencias	0	0	0	0	0
4) Arrendamientos	0	230	0	0	230
Merlin Properties Socimi, S.A.	0	230	0	0	230
5) Recepción de servicios	0	1.114	0	0	1.114
Merlin Properties Socimi, S.A.	0	14	0	0	14
Tescor Abogados, S.L.P.	0	1.100	0	0	1.100
6) Compra de bienes	80	0	2.630	263	2.973
Solred, S.A.	0	0	1.395	0	1.395
Gas Natural Comercializadora	0	0	0	7	7
Repsol Lubricantes y Especialidades, S.A.	0	0	10	0	10
Naturgy Iberia, S.A.	0	0	0	248	248
Repsol Cial. Prod. Petrolíferos, S.A.	0	0	1.225	0	1.225
Comercializadora Reg.Gas & Power	0	0	0	8	8
Damm, S.A.	63	0	0	0	63
Grupo Cacaolat, S.L.	17	0	0	0	17
7) Correcc. valorativas por deudas incobr. o de dudoso cobro	0	0	0	0	0
8) Pérdidas por baja o enajenación de activos	0	0	0	0	0
9) Otros gastos	17	0	26	0	43
El Pozo Alimentación, S.A.	17	0	0	0	17
Solred, S.A.	0	0	26	0	26
TOTAL GASTOS	97	1.344	2.656	263	4.360
1) Ingresos financieros	0	0	0	0	0
2) Contratos de gestión o colaboración	0	0	0	0	0
3) Arrendamientos	0	0	0	0	0
4) Prestación de servicios	0	0	0	0	0
5) Venta de bienes (terminados o en curso)	0	0	0	0	0
6) Beneficios por baja o enajenación de activos	0	0	0	0	0
7) Otros ingresos	4.783	0	0	233	5.016
Damm, S.A.	59	0	0	0	59
El Pozo Alimentación, S.A.	4.705	0	0	0	4.705
Grupo Cacaolat, S.L.	19	0	0	0	19
Font Salem Portugal, S.A.	0	0	0	(16)	(16)
Aguas de San Martín de Veri, S.A.	0	0	0	25	25
Font Salem, S.L.	0	0	0	202	202
Gestion Fuente Liviana, S.L.	0	0	0	22	22
TOTAL INGRESOS	4.783	0	0	233	5.016

JUNIO 2021
Miles de euros

	TRANSACCIONES CON PARTES VINCULADAS				
	Accionistas Significativos	Administradores y Directivos	Personas, soc. o entidades del grupo	Otras partes vinculadas	Total
1.a. Acuerdos de financiación: Créditos y aportaciones de capital	0	0	0	0	0
1.b. Contratos de arrendamiento financiero (arrendador)	0	0	0	0	0
1.c. Amortización o cancelación de créditos y contratos de arrendamiento (arrendador)	0	0	0	0	0
2.a. Venta de activos materiales, intangibles u otros activos	0	0	0	0	0
2.b. Acuerdos de financiación préstamos y aportaciones de capital (prestataria)	0	0	0	0	0
2.c. Contratos de arrendamiento financiero (arrendatario)	0	0	0	0	0
3. Amortización o cancelación de préstamos y contratos de arrendamiento (arrendatario)	0	0	0	0	0
3.a. Garantías y avales prestados	0	0	0	0	0
4. Garantías y avales recibidos	0	0	0	0	0
3.b. Compromisos adquiridos	0	0	0	0	0
3.c. Compromisos /Garantías cancelados	0	0	0	0	0
4.a. Dividendos y otros beneficios distribuidos	0	0	0	0	0
5. Otras operaciones	179	1.614	337	32	2.162
Solred, S.A. (Acreedor)	0	0	280	0	280
Repsol Lubricantes y Especialidades, S.A. (Acreedor)	0	0	6	0	6
Naturgy Iberia, S.A. (Acreedor)	0	0	0	21	21
Repsol Cial. Prod. Petrolíferos, S.A. (Acreedor)	0	0	51	0	51
Comercializadora Reg.Gas & Power (Acreedor)	0	0	0	2	2
Damm, S.A. (Acreedor)	67	0	0	0	67
Damm, S.A. (Deudor)	71	0	0	0	71
Grupo Cacaolat, S.L. (Acreedor)	18	0	0	0	18
Grupo Cacaolat, S.L. (Deudor)	23	0	0	0	23
Merlin Properties Socimi, S.A. (Acreedor)	0	283	0	0	283
Gestion Fuente Liviana, S.L. (Deudor)	0	0	0	1	1
Font Salem, S.L. (Deudor)	0	0	0	8	8
Tescor Abogados, S.L.P. (Acreedor)	0	1.331	0	0	1.331

JUNIO 2021
Miles de euros

SALDOS CON PARTES VINCULADAS					
	Accionistas Significativos	Administradores y Directivos	Personas, soc. o entidades del grupo	Otras partes vinculadas	Total
1.a. Compra de activos materiales, intangibles u otros activos	0	0	0	0	0
1.b. Acuerdos de financiación: Créditos y aportaciones de capital	0	0	0	0	0
1.c. Contratos de arrendamiento financiero (arrendador)	0	0	0	0	0
1.d. Amortización o cancelación de créditos y contratos de arrendamiento (arrendador)	0	0	0	0	0
2.a. Venta de activos materiales, intangibles u otros activos	0	0	0	0	0
2.b. Acuerdos de financiación préstamos y aportaciones de capital (prestataria)	0	0	0	0	0
2.c. Contratos de arrendamiento financiero (arrendatario)	0	0	0	0	0
2.d. Amortización o cancelación de préstamos y contratos de arrendamiento (arrendatario)	0	0	0	0	0
3.a. Garantías y avales prestados	0	0	0	0	0
3.b. Garantías y avales recibidos	0	0	0	0	0
4. Dividendos y otros beneficios distribuidos	0	0	0	0	0
5. Otras operaciones	1.156	276	356	33	1.821
Solred, S.A. (Acreedor)	0	0	299	0	299
Gas Natural Comercializadora (Acreedor)	0	0	0	21	21
Repsol Lubricantes y Especialidades, S.A. (Acreedor)	0	0	6	0	6
Repsol Cial. Prod. Petroliferos, S.A. (Acreedor)	0	0	51	0	51
Comercializadora Reg.Gas & Power (Acreedor)	0	0	0	4	4
Damm, S.A. (Acreedor)	111	0	0	0	111
Grupo Cacaolat, S.L. (Acreedor)	38	0	0	0	38
Damm, S.A. (Deudor)	15	0	0	0	15
Grupo Cacaolat, S.L. (Deudor)	23	0	0	0	23
Merlin Properties Socimi, S.A. (Deudor)	0	39	0	0	39
Merlin Properties Socimi, S.A. (Acreedor)	0	5	0	0	5
Profu, S.A. (Deudor)	437	0	0	0	437
El Pozo Alimentación, S.A. (Deudor)	532	0	0	0	532
Font Salem, S.L. (deudor)	0	0	0	8	8
Tescor Abogados, S.L.P. (Acreedor)	0	232	0	0	232

23.- RIESGOS E INCERTIDUMBRES A LOS QUE SE ENFRENTA EL GRUPO SACYR

El sistema de gestión de riesgos implantado por el Grupo está orientado a la detección anticipada de riesgos operativos, detectando riesgos en fase temprana y levantando riesgos en las operaciones de las actividades del Grupo.

El control de gestión realizado por las empresas del grupo Sacyr permite verificar el cumplimiento de la normativa y procedimientos corporativos establecidos en todas sus áreas de actividad, identificar los riesgos a los que se expone y evaluar la sensibilidad del Grupo a escenarios diferentes motivados por la variación de las condiciones actuales.

La política de gestión del riesgo financiero viene determinada por la normativa aplicable y la casuística específicas de los sectores de actividad en los que opera el Grupo y por la coyuntura de los mercados financieros.

Los pasivos financieros del Grupo comprenden la financiación recibida de entidades de crédito, los acreedores comerciales y otras cuentas a pagar; los activos financieros los deudores comerciales y otras cuentas a cobrar, así como efectivo y equivalentes al efectivo que surgen directamente de las operaciones realizadas. Para cubrir el riesgo de vencimiento de pasivos financieros, el Grupo posee inversiones disponibles para la venta y para cubrir riesgos de tipo de interés o de cambio, participa en transacciones con derivados.

El Grupo se expone, en mayor o menor medida dependiendo de las áreas de negocio, a los riesgos que se detallan a continuación, en particular al riesgo de crédito, al de liquidez y al de mercado, especialmente a la variación de tipos de interés y de tipos de cambio.

El Grupo realiza pruebas de deterioro de valor para todos sus activos. No obstante, si existiese cualquier indicio de pérdida, se reevaluaría el valor recuperable del activo al objeto de identificar el alcance de la pérdida por deterioro.

No está entre las políticas del Grupo realizar operaciones especulativas con derivados.

Se resumen a continuación cada uno de estos riesgos.

23.1.- Riesgo de crédito

El riesgo de crédito es el riesgo en el que una de las contrapartes no cumpla con las obligaciones derivadas de un instrumento financiero o contrato de compra y esto se traduzca en una pérdida financiera. El Grupo está expuesto al riesgo de crédito en sus actividades operativas, fundamentalmente para los deudores comerciales, y en sus actividades de financiación.

Cada unidad de negocio realiza una evaluación previa a la contratación que incluye un estudio de solvencia de acuerdo con la política, los procedimientos y el control establecidos por el Grupo en relación con la gestión del riesgo de crédito de los clientes. Durante la fase de ejecución de los contratos se realiza un seguimiento permanente de la evolución de la deuda y una revisión de los importes recuperables, realizándose las correcciones necesarias.

La concentración del riesgo en relación con los deudores comerciales es baja, por su elevada diversificación y por la tipología de sus clientes, respaldados por entidades públicas en un porcentaje singular.

El riesgo de crédito de los saldos con bancos e instituciones financieras se gestiona por el departamento financiero de cada área de negocio y del Grupo. Las inversiones del excedente de caja se realizan en entidades de elevada solvencia.

En las áreas de Ingeniería e Infraestructuras (Sacyr Ingeniería e Infraestructuras), Concesiones de Infraestructuras (Sacyr Concesiones) y Servicios (Sacyr Servicios), buena parte de los ingresos proceden de las Administraciones Estatales, Autonómicas y Locales de nuestro país y de otros mercados geográficos donde opera el Grupo, sector público con calificaciones crediticias elevadas. Dentro del área de Ingeniería e Infraestructuras, la actividad industrial cuenta con actividades EPC, que llevan aparejado un riesgo de crédito derivado de los propios contratos y clientes con los que se opera, este riesgo está sometido al debido análisis de solvencia en el sistema de gestión de riesgos previo por parte de la compañía.

En las concesiones de infraestructuras de transportes, el cobro al contado del peaje directo elimina el riesgo de crédito en un porcentaje importante de los ingresos de la división.

23.2.- Riesgo de liquidez

23.2.1.- Fondo de maniobra

A 30 de junio de 2022 y a 31 de diciembre de 2021 el Grupo presenta un fondo de maniobra positivo.

23.2.2.- Deuda financiera

A continuación, se incluye un cuadro resumen explicativo de la deuda financiera bruta del Grupo a 30 de junio de 2022:

<i>Millones de euros (No auditado)</i>	Importe	Tipo interés actual medio	Fecha de siguiente revisión del tipo	Período de renovación del tipo
Pólizas de crédito	45	2,90%	Según póliza	1,3,6,12 meses
Préstamos	746	3,20%	Según préstamo	1,3,6,12 meses
Financiación de proyectos concesionales	4.191	5,45%	Según préstamo	1,3,6,12 meses
Préstamos hipotecarios	2	1,52%	Según préstamo	1,3,6,12 meses
Obligaciones y Otros valores negociables	4.142	4,12%	-	fijo y 1,3,6,12 meses
Otros e intereses a pagar no vencidos	(259)	-	-	-
TOTAL	8.868			

A 31 de diciembre de 2021, el detalle de la deuda del Grupo era el siguiente:

<i>Millones de euros (Auditado)</i>	Importe	Tipo interés actual medio	Fecha de siguiente revisión del tipo	Período de renovación del tipo
Pólizas de crédito	134	2,55%	Según póliza	1,3,6,12 meses
Préstamos	836	2,95%	Según préstamo	1,3,6,12 meses
Financiación de proyectos concesionales	3.604	4,42%	Según préstamo	1,3,6,12 meses
Préstamos hipotecarios	3	1,40%	Según préstamo	1,3,6,12 meses
Obligaciones y Otros valores negociables	3.457	4,03%	-	fijo y 1,3,6,12 meses
Otros e intereses a pagar no vencidos	(233)	-	-	-
TOTAL	7.801			

23.2.3.- Riesgo de liquidez por áreas de negocio

Es el riesgo derivado de una excesiva concentración de vencimientos que puede dañar, aunque sea de manera coyuntural, la capacidad financiera para atender los compromisos de pago. El Grupo tiene identificados los probables escenarios a través del seguimiento y control del presupuesto anual y de la actualización diaria de sus previsiones mensuales de tesorería, lo que le permite anticiparse en la toma de decisiones.

Factores endógenos mitigantes de este riesgo son la generación de caja recurrente de los negocios en los que el Grupo basa su actividad y la capacidad del Grupo para vender activos. La estrategia de rotación de los mismos le permite al Grupo Sacyr cosechar los frutos de la maduración de inversiones de

alta calidad, y aplicar la liquidez obtenida en la mejora potencial de su competitividad, rentabilidad y crecimiento.

La obtención de nuevas líneas de financiación ya sea bancaria o mediante la emisión de valores negociables, basada en los planes de negocio a largo plazo de la empresa continúan siendo la vía natural de obtención de liquidez.

El Grupo estima que tiene capacidad para atender o renegociar los vencimientos que se presentan a corto y medio plazo, con los acreedores financieros actuales.

Por áreas de negocio, el riesgo de liquidez es reducido en los proyectos de Concesiones de Infraestructuras, de Servicios y Medioambiente debido a la naturaleza y características de sus cobros y pagos, su EBITDA, la estructura financiera de los proyectos, sistema de tarifas y programa sistemático de inversiones de reposición. Las concesionarias no necesitan obtener líneas de circulante, pero si se produjeran desfases temporales de tesorería o demandas de capital extraordinarias de los proyectos en curso ya comprometidos o en apoyo de nuevas adjudicaciones, la sociedad cabecera del Grupo tiene asignadas líneas de crédito y programas de deuda financiera con las que atender estas necesidades.

El área de ingeniería e infraestructuras dispone de líneas de crédito suficientes para cubrir sus necesidades de liquidez y además tiene la posibilidad de realizar operaciones de descuento anticipado o factorización de los importes facturados a sus clientes, en su mayor parte administraciones públicas y clientes de primer nivel crediticio.

Por divisiones, los principales variaciones en los vencimientos de la deuda con entidades de crédito a 30 de junio de 2022 son los siguientes:

- **Sacyr S.A.:**

La sociedad cabecera del Grupo, financia las inversiones en los distintos negocios mediante líneas de crédito, emisiones de obligaciones, programas de pagarés y deuda a largo plazo. Sacyr S.A. ha conseguido en este primer semestre, renovar líneas de financiación de entidades de crédito y nuevas emisiones de bonos que le han permitido amortizar 91 millones de préstamos y créditos, ampliar el vencimiento de deuda a corto plazo por deuda a largo plazo, y la amortización de bonos y pagarés de empresa a su vencimiento. Así mismo se continúa trabajando en la búsqueda de nuevas líneas de financiación que permitan atender las necesidades financieras del Grupo.

- **Sacyr Concesiones:**

Presenta una deuda bruta a pagar de 5.256 millones de euros, supera en 746 millones la cifra de 4.510 millones de euros que recogía a 31 de diciembre de 2021. Este incremento se ha producido, fundamentalmente i) por el esfuerzo inversor que la división está realizando en el desarrollo de proyectos en el exterior, en especial en Colombia y Uruguay ii) el efecto

positivo (aumenta la deuda bruta) por la evolución de los tipos de cambio como consecuencia de la apreciación de las divisas más representativas de los países americanos (Colombia, Uruguay, Paraguay, México y Estados Unidos) respecto al euro y iii) la amortización de préstamos que financian las concesiones en explotación.

Los vencimientos anuales se producen de manera muy escalonada atendiendo a su vencimiento contractual. El 98% de la deuda bruta tiene vencimiento del año 2023 en adelante. Se trata de deuda asociada a la financiación de proyectos, cuyo repago se garantiza con los flujos de caja de dichos proyectos concesionales.

- **Sacyr Servicios:**

Esta División atiende los vencimientos de su deuda financiera, con los recursos generados por su actividad ordinaria. El 94% de los vencimientos se producirán desde el año 2023 en adelante, la gran mayoría se repagan con los flujos generados por los proyectos con largos plazos contractuales. Durante el primer semestre de 2021 ha incrementado su endeudamiento financiero bruto en 27 millones de euros, como consecuencia principalmente por la disposición de 41 millones del segundo tramo del préstamo firmado en junio del 2021 por la filial Valoriza Servicios Medioambientales S.A.

- **Ingeniería e Infraestructuras (Sacyr Ingeniería e Infraestructuras y Somague):**

La deuda bruta a pagar en la unidad de Sacyr Ingeniería e Infraestructuras se ha incrementado 449 millones de euros, respecto a la existente a 31 de diciembre de 2021, fundamentalmente por la emisión de bonos realizada en enero del 2022 por la sociedad Salerno Pompei Nápoli S.P.A., por importe de 518 millones y la amortización de préstamos y créditos e intereses devengados en 69 millones de euros.

El 91% de la deuda bruta tiene vencimiento del año 2023 en adelante y la gran mayoría, que corresponde a la deuda de los proyectos concesionales italianos, se repaga con los flujos de dichos proyectos.

Somague, presenta una deuda bruta a 30 de junio de 2022 de 11 millones de euros. Ha reducido su deuda bruta, en casi 6 millones de euros respecto a la deuda del ejercicio cerrado a 31 de diciembre de 2021. El 94% de los vencimientos de su deuda se producirán en el segundo semestre del año 2022.

23.3.- Riesgo de mercado

Dentro de los riesgos de mercados financieros, las variaciones en los tipos de interés y las fluctuaciones de los tipos de cambio son los principales factores que pueden afectar al Grupo.

23.3.1.- Riesgo de tipo de interés

Una equilibrada estructura financiera y la reducción de la exposición de los negocios a los efectos de la volatilidad de los tipos de interés requieren el mantenimiento de una proporción razonable entre deuda a tipo variable y deuda a tipo fijo o asegurado con instrumentos financieros derivados.

La deuda subyacente que requiere de mayor cobertura frente a variaciones en los tipos de interés son los préstamos de financiación de proyectos y los asociados a activos singulares por exponerse durante periodos más largos, dados los plazos, y por su fuerte correlación con los flujos de caja de los proyectos.

El calendario y condiciones de estos derivados van ligados a las características de la deuda subyacente sobre la que actúan como cobertura, de manera que su vencimiento es igual o ligeramente inferior al de la misma y el notional igual o inferior al principal vivo del préstamo. Son en su mayoría contratos de permuta de tipo de interés (IRS). Estos instrumentos financieros derivados aseguran el pago de un tipo fijo en los préstamos destinados a la financiación de los proyectos en los que interviene el Grupo.

La estructura de la deuda financiera del Grupo clasificada por riesgo de tipo de interés, entre deuda a tipo fijo y protegido, una vez considerados los derivados contratados como cobertura, y la deuda referenciada a tipo de interés variable, a 30 de junio de 2022 y a 31 de diciembre de 2021, es como sigue:

<u>Miles de euros</u>	Junio 2022 (No auditado)		2021 (Auditado)	
	Importe	%	Importe	%
Deuda a tipo de interés fijo o protegido	5.634.356	63,53%	4.523.914	57,99%
Deuda a tipo de interés variable	3.233.980	36,47%	3.276.996	42,01%
TOTAL	8.868.336	100,00%	7.800.910	100,00%

El riesgo de tipo de interés se ha mitigado utilizando tanto financiaciones a tipo fijo como instrumentos derivados de permuta de tipo de interés. Del total de la deuda a tipo fijo los derivados financieros representan un 26%.

La sensibilidad del gasto financiero neto de efecto fiscal del Grupo, al incremento de 100 puntos básicos en el tipo de interés de referencia, supondría un impacto en el entorno de 22 millones de euros anuales.

23.3.2.- Riesgo de tipo de cambio

Las fluctuaciones en los tipos de cambio tienen su reflejo en los estados financieros del Grupo al convertir a euros aquellos correspondientes a

sociedades extranjeras cuya moneda funcional es otra divisa. Pero al margen de esto, no existe en la actualidad riesgo relevante en este sentido que afecte a los flujos de caja de los negocios, puesto que la política corporativa es contratar la financiación en la misma moneda en que se van a generar los flujos de cada negocio, para dotarles de una cobertura natural frente al riesgo de evolución adversa del tipo de cambio.

Sin embargo, como consecuencia de la expansión geográfica del Grupo a otros países no comunitarios, pueden acometerse en el futuro inversiones que requieran, por su propia naturaleza o por la financiación necesaria, la contratación de instrumentos de cobertura frente al riesgo de tipo de cambio, como así se hará llegado el momento.

24.- OTRA INFORMACION RELEVANTE

No existen transacciones significativas de carácter altamente estacional, salvo lo que respecta a la actividad del sector concesional de infraestructuras, cuya actividad se incrementa en periodos puntuales de alta intensidad de tráfico, como pueden ser vacacionales.

No existen importes significativos de costes incurridos de manera no uniforme a lo largo del periodo contable que sean susceptibles de anticipación o diferimiento en los estados financieros consolidados intermedios condensados.

Las partidas correspondientes a activos, pasivos, patrimonio neto, ganancia neta o flujos de efectivo, que por su naturaleza o importe sean relevantes o inusuales, están explicadas en las notas adjuntas que forman parte de estos estados financieros consolidados intermedios condensados. No se ha producido ningún hecho o transacciones que sean materiales para la comprensión de los presentes estados financieros consolidados intermedios condensados adicionales a los desglosados. A tal efecto:

- No existen pérdidas significativas por deterioro del valor del inmovilizado material, intangible o de otros activos, así como reversión de dicha pérdida por deterioro, que por su importe o naturaleza merezca una explicación detallada.
- No se ha producido ninguna adquisición o enajenación de elementos de inmovilizado material de carácter significativo.
- No existen compromisos de compra significativos de elementos de inmovilizado material, intangible o de otros activos.
- No se han producido cambios significativos en los activos y pasivos de carácter contingente desde la fecha de las últimas cuentas anuales consolidadas. Asimismo, no se han producido pagos derivados de litigios de cuantía relevante.
- No existen errores de ejercicios anteriores susceptibles de haber sido corregidos.

- No se ha producido ningún préstamo fallido ni ningún incumplimiento de un contrato de préstamo.

25.- ACONTECIMIENTOS POSTERIORES AL CIERRE

A continuación, se especifican los hechos más significativos acontecidos con posterioridad al cierre del primer semestre del ejercicio de 2022 en la sociedad, para posteriormente detallar los más importantes producidos en los negocios:

- Con fecha 22 de julio de 2022, Sacyr ha suscrito con un sindicato de bancos, formado por 14 entidades españolas y extranjeras, un contrato de financiación por un importe total de 355 millones de euros y dividido en dos tramos:
 - El tramo A, de préstamo, por un importe de 280 millones de euros y con vencimiento a 5 años.
 - El tramo B, de línea de liquidez, por importe de 75 millones de euros y un vencimiento a 3 años, con posibilidad de prórroga por hasta 2 años adicionales.

Esta operación, enmarcada en la política financiera de Sacyr, proporcionará flexibilidad económica a largo plazo para la cobertura de sus necesidades.

En el área de Concesiones del Grupo, se han producido los siguientes acontecimientos significativos al cierre del primer semestre:

- A comienzos del mes de julio de 2022, se ha puesto en servicio el quinto, y penúltimo tramo, de la Autopista "Pedemontana – Veneta" (Italia) al abrirse los 14 kilómetros del segmento comprendido entre el peaje de "Montebelluna" hasta el de "Spresiano", ambos en la provincia del Treviso. Con esta apertura ya se encuentran en operación un total de 74 kilómetros del eje principal, y otros 68 kilómetros de vías secundarias (un 99% del proyecto).

En el área de Ingeniería e Infraestructuras del Grupo, se han producido los siguientes hitos relevantes, al cierre de los seis primeros meses:

En el exterior:

- Sacyr Ingeniería e Infraestructuras se ha adjudicado la construcción de la nueva carretera "Vanderbilt Beach Road Extension", en el Condado de Collier, Florida (Estados Unidos). Por un importe de 150 millones de euros y un plazo de 36 meses para la ejecución de los trabajos. El proyecto, de 11 kilómetros de longitud, implica la ampliación de 1,6 kilómetros de carretera ya existente, así como otros 9,4 kilómetros de nueva

construcción. Incluye, además, la reforma y mejora de la calle Massey Street y la excavación de un tramo de 3,2 kilómetros de canal para sustituir al existente.

En nuestro país:

- Trabajos de implantación de ascensores y modernización de la estación de “Begoña”, línea 10, del Metro de Madrid. Por un importe de 15 millones de euros y un plazo de 24 meses para la realización de las obras.
- Renovación integral de la línea aérea de contacto ferroviaria, tramo: “Figueres – Portbou”, provincia de Gerona. Por un importe de 11 millones de euros y un plazo de 24 meses para la realización de los trabajos.

26.- MEDIDAS ALTERNATIVAS DE RENDIMIENTO

El Grupo Sacyr presenta sus resultados de acuerdo con las Normas Internacionales de Información Financiera (NIIF). Adicionalmente, el Grupo proporciona otras medidas financieras, denominadas Medidas Alternativas de Rendimiento (MAR) o Alternative Performance Measures (APM's), utilizadas por la Dirección en la toma de decisiones y en la evaluación del rendimiento financiero, los flujos de efectivo o la situación financiera.

A fin de cumplir con la Directriz (2015/1415es) de la European Securities and Markets Authority (ESMA), sobre Medidas Alternativas de Rendimiento, a continuación, se detallan los desgloses requeridos para cada MAR, sobre su definición, conciliación, explicación de uso, comparativa y coherencia.

El Grupo Sacyr considera que esta información adicional favorecerá la comparabilidad, fiabilidad y comprensión de su información financiera.

Resultado bruto de explotación (EBITDA)

Definición: Es el resultado de explotación antes de las dotaciones a la amortización y las variaciones de provisiones.

Conciliación: El cálculo del EBITDA se muestra en el Estado de flujos de efectivo consolidado intermedio.

Explicación del uso: El EBITDA proporciona un análisis de los resultados operativos excluyendo las variables que no representan caja, como son las amortizaciones y la variación de provisiones principalmente. Es un indicador ampliamente utilizado por inversores a la hora de valorar el desempeño operativo de las empresas, así como su nivel de endeudamiento al compararlo con la deuda neta.

Comparativa: Se presentan importes comparativos entre periodos.

Coherencia: El criterio utilizado para calcular el EBITDA es el mismo que el del periodo comparativo anterior.

Resultado de explotación (EBIT)

Definición: Se calcula como diferencia entre el Total ingresos de explotación (Cifra de negocios, Trabajos efectuados por la empresa para el inmovilizado, Otros ingresos de explotación, Imputación de subvenciones de capital) y el Total gastos de explotación (Gastos de personal, Amortizaciones, Variación de provisiones y Otros).

Conciliación: El Resultado de Explotación (EBIT) no precisa de conciliación y se muestra en la Cuenta de Resultados separada consolidada intermedia de los presentes Estados financieros consolidados intermedios condensados.

Explicación del uso: Al igual que el EBITDA, el EBIT es un indicador relevante utilizado en la comparación entre empresas, e indica la magnitud del beneficio antes de la deducción de ingresos y costes financieros y de la carga fiscal, suponiendo una media de la capacidad de la Sociedad para obtener beneficios.

Comparativa: Se presentan importes comparativos entre periodos.

Coherencia: El criterio utilizado para calcular el EBIT es el mismo que el del periodo comparativo anterior.

Deuda bruta

Definición: Agrupa las partidas de Deuda financiera no corriente y Deuda financiera corriente del pasivo del estado de situación financiera consolidado intermedio, que incluyen deuda bancaria y emisiones en mercado de capitales (bonos).

Conciliación: La conciliación detallada de la Deuda bruta se incluye en la Nota 13 de los presentes Estados financieros consolidados intermedios condensados.

Explicación del uso: La Deuda bruta es un indicador financiero utilizado principalmente para determinar la solvencia de la Sociedad.

Comparativa: Se presentan importes comparativos entre periodos.

Coherencia: El criterio utilizado para calcular la Deuda bruta es el mismo que el del periodo comparativo anterior.

Resultado financiero

Definición: Es la diferencia entre Total ingresos financieros y Total gastos financieros.

Conciliación: El Resultado financiero no precisa de conciliación y se muestra en la Cuenta de Resultados separada consolidada intermedia de los presentes Estados financieros consolidados intermedios condensados y, en mayor detalle, en la Nota 16.

Explicación del uso: Se trata de una medida de evaluación del resultado procedente del uso de los activos y pasivos financieros.

Comparativa: Se presentan importes comparativos entre periodos.

Coherencia: El criterio utilizado para calcular el Resultado financiero es el mismo que el del periodo comparativo anterior.

Cartera

Definición: Valor de los contratos de obra adjudicados y cerrados pendientes de ejecutar. Estos contratos se incluyen en la cartera una vez formalizados. La cartera se muestra al porcentaje atribuible al Grupo, según el método de consolidación. Una vez incorporado un contrato a la cartera, el valor de la producción pendiente de ejecutar de ese contrato permanece en la cartera hasta que se haya completado o cancelado. Sin embargo, se realizan ajustes en la valoración para reflejar cambio en los precios y en los plazos que se pudieran acordar con el cliente. Debido a múltiples factores, todo o parte de la cartera ligada a un contrato podría no traducirse en ingresos. La cartera del Grupo está sujeta a ajustes y cancelaciones de proyectos y no puede ser tomada como un indicador cierto de ganancias futuras.

Respecto a la cartera de concesiones, representa los ingresos futuros estimados de las concesiones, en el periodo concesional, de acuerdo al plan financiero de cada concesión, e incluye asunciones de variaciones de tipo de cambio entre el euro y otras monedas, de la inflación, los precios, las tarifas y los volúmenes de tráfico.

Conciliación: No hay ninguna medida financiera comparable en NIIF, por lo que no es posible una conciliación con los estados financieros. La cartera del Grupo por divisiones se indica en el Informe de Gestión consolidado intermedio de los presentes Estados financieros consolidados intermedios condensados.

Explicación del uso: La Dirección considera que la cartera es un indicador útil respecto a los ingresos futuros del Grupo y un indicador típico utilizado por las empresas de los sectores en los que opera.

Coherencia: El criterio utilizado para calcular la Cartera del Grupo no ha sufrido modificaciones.

INFORME DE GESTIÓN CONSOLIDADO INTERMEDIO

1.- Acontecimientos más significativos producidos durante el primer semestre de 2022:

A continuación se describen los hechos más importantes acontecidos en los primeros seis meses del año para, posteriormente, describir lo ocurrido en cada unidad de negocio.

a) Incorporación al IBEX-35

En la reunión celebrada el 9 de junio de 2022, por parte del Comité Asesor Técnico de los Índices IBEX, se acordó incluir a Sacyr en el selectivo índice bursátil español formado por las 35 empresas cotizadas con más liquidez. La incorporación tuvo lugar con efectos 20 de junio y ha supuesto un hito muy relevante del Plan Estratégico 2021-2025.

b) Participación en REPSOL.

Durante este semestre Sacyr ha vendido la totalidad de las acciones de Repsol que le quedaban en su poder, un 3,094% de la compañía energética. La operación de venta ha sido posible gracias al incremento de la cotización de los títulos de la petrolera, que han compensado el coste de la liquidación de los derivados de las opciones de venta (PUT) que actuaban como cobertura de la participación. Con la desinversión se ha amortizado totalmente la deuda asociada a dichas acciones, por un importe de 650 millones de euros, y se obtienen unos fondos netos de 58 millones de euros destinados a minorar la deuda con recurso de Sacyr. Esta operación también forma parte del Plan Estratégico 2021-2025 que pone el foco en la consolidación de Sacyr como desarrollador y operador líder en el sector concesional.

c) Remuneración al accionista.

En el mes de enero, Sacyr puso en marcha el programa de Dividendo Flexible ("Scrip Dividend") aprobado en la Junta General de Accionistas de 2021. Los accionistas pudieron optar entre recibir una acción nueva, por cada 45 en circulación, o vender a Sacyr sus derechos de suscripción preferente a un precio fijo garantizado de 0,049 euros brutos por derecho.

Más del 84% del accionariado de Sacyr, eligió cobrar el Dividendo Flexible en acciones, para lo cual se emitieron un total de 11.845.228 nuevas acciones. Estos títulos comenzaron a cotizar con fecha 9 de febrero.

En la Junta General de Accionistas de 2022, celebrada con fecha de 28 de abril, se aprobaron también dos nuevos Dividendos Flexibles, de características similares al llevado a cabo al inicio de este ejercicio.

A comienzos del mes de junio, se implementó el primero de ellos. Los accionistas han podido elegir entre recibir una acción nueva, por cada 39 acciones existentes, o vender a Sacyr sus derechos de asignación gratuita a un precio fijo garantizado de 0,066 euros brutos por derecho.

Más del 76%, del accionariado de Sacyr, ha elegido cobrar el Dividendo Flexible en acciones, para lo cual se han emitido 12.566.568 nuevas acciones, con lo que el capital social de Sacyr ha pasado a estar constituido por un total de 653.467.691 títulos, de un euro de valor nominal cada uno.

Las nuevas acciones comenzaron a cotizar el 29 de junio en las Bolsas españolas.

d) Canal de Panamá.

En el mes de febrero, el consorcio Grupo Unidos por el Canal (GUPC), adjudicatario del contrato para la Ampliación del Tercer Juego de Esclusas del Canal de Panamá, y del cuál Sacyr es partícipe, recibió de la Autoridad del Canal de Panamá (ACP) el "Performance Certificate", o certificado de cumplimiento, acreditando el cumplimiento de todas las obligaciones por parte de GUPC. Como consecuencia de la recepción de dicho certificado, el consorcio ha recuperado 250 millones de dólares en garantías: 200 millones de dólares de forma automática, que tenía depositados para garantizar la buena calidad de la obra entregada, y otros 50 millones de dólares una vez pasen 6 meses. El "Performance Certificate" es una muestra más del magnífico proyecto de ingeniería realizado por el consorcio en la ampliación del Canal de Panamá, infraestructura inaugurada en junio de 2016, sin que desde entonces se haya registrado ninguna incidencia relevante como consecuencia de la ejecución de la obra y sus instalaciones.

También durante el mes de febrero, y respecto al proceso de arbitraje UNCITRAL, iniciado por Sacyr en 2018 contra la República de Panamá, respecto al trato dispensado a la inversión de Sacyr bajo dicho contrato, el tribunal arbitral ha emitido una decisión por la que entiende que, contrariamente a lo sostenido por la República de Panamá, las actuaciones de la ACP se pueden atribuir al estado panameño, cumpliéndose así uno de los requisitos para que tales actuaciones sean objeto de revisión bajo dicho Tratado Internacional de protección de inversiones entre ambos países.

e) Líderes en sostenibilidad: "Sustainalytics ESG Risk Rating" y "Sustainability Yearbook 2022".

Por segundo año consecutivo, Sacyr es líder en sostenibilidad en España dentro del sector de infraestructuras y construcción, al obtener un total de 18,7 puntos (banda de riesgo mínimo), mejorando la calificación obtenida en el ejercicio de 2021 en 2,1 puntos. Este rating evalúa el desempeño en materia de sostenibilidad

de más de 12.000 empresas en todo el mundo. Los criterios ESG analizados tienen en cuenta aspectos medioambientales, sociales y de gobierno corporativo de la empresa. A nivel mundial, Sacyr ocupa el cuarto puesto de las 306 compañías de infraestructuras evaluadas por la agencia en todo el mundo, y ocupa la primera posición entre las compañías internacionales con una capitalización bursátil en el rango comprendido entre los 1.600 y 1.800 millones de dólares. A nivel europeo ocupamos el tercer puesto, por detrás de Arcadis N.V. (Holanda) e Instalco A.B. (Suecia).

También en este ejercicio, la agencia de calificación S&P Global Sustainable nos ha incluido, por vez primera, en "The Sustainability Yearbook 2022" que elabora cada año para destacar a las empresas líderes mundiales en sostenibilidad.

Sacyr se sitúa entre las 10 mejores empresas internacionales de infraestructuras, según el "Yearbook 2022", en la aplicación de buenas prácticas medioambientales, sociales y de gobierno corporativo. El Yearbook analiza más de 7.500 empresas de 61 sectores en todo el mundo. En la edición de este año figuran un total de 716 compañías.

Para ser incluido en el Yearbook las empresas deben estar dentro del 15% más alto de su sector, y deben alcanzar una puntuación de al menos el 30% de la puntuación de la mejor empresa de su sector. Otro hito cumplido, del Plan Estratégico 2021-2025, que impulsa el compromiso de Sacyr con la sostenibilidad.

f) Derivado sobre acciones propias.

En el mes de abril, Sacyr firmó dos operaciones de derivados con dos entidades de crédito, sobre un total de 10.000.000 de acciones de Sacyr, divididas en cuatro tramos:

- Un primer tramo de 2.500.000 de acciones, consistente en un *forward* con un precio de referencia inicial de 2,19 euros, ajustable en función del precio final de ejecución, y con fecha de vencimiento 8 de mayo de 2023.
- Un segundo tramo de 2.500.000 de acciones, consistente también en un *forward* con un precio de referencia inicial también de 2,19 euros ajustable en función del precio final de ejecución, y con fecha de vencimiento 6 de mayo de 2024.
- Un tercer tramo de 2.500.000 acciones ordinarias de Sacyr consistente en un *forward* con un precio de referencia inicial de 2,52 euros, ajustable en función del precio final de ejecución y con fecha de vencimiento 17 de abril de 2023.
- Y un tramo final de 2.500.000 acciones ordinarias de Sacyr consistente en otro *forward*, con un precio de referencia inicial también de 2,52 euros, ajustable también en función del precio final de ejecución y con fecha de vencimiento final 15 de abril de 2024.

Todos los *forwards* firmados son liquidables de manera física o por diferencias a elección de Sacyr.

g) Financiación sobre Pedemontana Veneta (Italia).

En el mes de mayo Sacyr, a través de su consorcio italiano SIS, cerró una financiación por valor de 450 millones de euros sobre la autopista "Pedemontana Veneta" (Italia) con el fondo estadounidense GIP (Global Infrastructure Partners).

La operación consiste en una financiación a 8 años por un total de 450 millones de euros, a través del fondo "Circuitus Real Asset I". Con esta operación, SIS obtiene los recursos suficientes para llevar a cabo las inversiones comprometidas en el país transalpino.

1.1.- Nuestra actividad de Concesiones (Sacyr Concesiones)

En el área de Concesiones del Grupo, caben destacar los siguientes acontecimientos significativos en esta primera parte del ejercicio:

En cuanto a adjudicaciones, tenemos:

- Sacyr Concesiones se ha adjudicado el proyecto Segunda Concesión Autopista "Santiago – San Antonio", Ruta 78, en Chile, que contempla la mejora de la vía actual que conecta ambas ciudades. El proyecto cuenta con una inversión de 892 millones de dólares, por un plazo variable máximo de 32 años, y cuenta con una cartera de ingresos previstos de 1.262 millones de euros. Tiene una extensión de 132,8 kilómetros y beneficiará a una población cercana de 1,7 millones de personas al año. Se trata de un eje fundamental para el transporte de carga entre Santiago y el Puerto de San Antonio, y para las áreas urbanas desarrolladas en las cercanías de su trazado.

En cuanto a operaciones societarias significativas, destacamos:

- Durante el mes de enero, Sacyr Concesiones cerró con éxito el cierre financiero de la concesión de la Autopista A3 "Nápoles – Pompeya – Salerno", en Italia. La operación contó con JP Morgan y Banco de Santander como entidades financieras coordinadoras de la emisión de un bono de 518 millones de euros, con un vencimiento en 2045 y con un rating "BBB" otorgado por la agencia de calificación Fitch. Para la financiación del IVA de esta concesión también se dispone de una deuda bancaria de 90 millones de euros suscrita con el banco italiano BPM.
- En el mes de febrero, Sacyr Concesiones cerró con éxito la financiación a largo plazo, con sello social, del proyecto Concesional "Rumichaca – Pasto" en Colombia, por un importe total de 800 millones de dólares. La estructura financiera contempla un bono social de 262 millones de

dólares, un crédito bancario multitramo de 278 millones de dólares y otro, en pesos colombianos, equivalente a 260 millones de dólares. Esta operación es una alternativa de financiación que, adicionalmente a la financiación senior, involucra instrumentos de liquidez que mantendrán los flujos de caja de la concesionaria, garantizando así la operación y mantenimiento del proyecto durante 20 años. La demanda del bono social alcanzó más de dos veces la oferta y se ha convertido en el mayor realizado en América Latina para un proyecto de infraestructuras. La emisión ha recibido una calificación “Baa3” y “BB+”, por parte de las agencias independientes de rating Moody’s y Fitch, respectivamente. Tiene un vencimiento a 19 años. Goldman Sachs y JP Morgan han actuado como coordinadores globales y *bookrunners* de la colocación, y Bando Santander como *joint book runner*. La categorización de bono y préstamo social viene precedida de un proceso de evaluación y análisis por VE (Moody’s ESG Solutions) que ha ratificado que tanto el bono como los préstamos se alinean con los componentes básicos de los “Social Bond Principles 2021” de la International Capital Market Association (ICMA) y los “Social Loan Principles 2021” de la “Loan Syndications and Trading Association” (LSTA). Entre otros factores evaluados, se examina el impacto positivo que, a través de los fondos obtenidos en la emisión, genera el proyecto en las comunidades situadas en la zona de influencia del proyecto. En este caso se ha beneficiado, de manera directa, a más de 17.500 personas.

Respecto a inauguraciones:

- El 1 de abril, Sacyr Concesiones inició la operación y mantenimiento de la concesión de la Autopista A3 “Nápoles-Pompeya-Salerno”, de 52 kilómetros de longitud, en Italia. Con una cartera prevista de 2.700 millones de euros de ingresos, a lo largo de los 25 años de concesión, se trata de un proyecto de riesgo de demanda limitado, gracias a un mecanismo que compensa, vía tarifaria, las variaciones de ingresos por tráfico. Sacyr acometerá trabajos de modernización y de seguridad de varios sectores de la Autopista, a través de una inversión de 390 millones de euros. Esta vía es una de las más relevantes en el sur de Nápoles ya que conecta la costa del Vesubio con los puertos de Nápoles y Salerno, así como con el resto de autopistas de la región.
- También a comienzos del mes de abril, Sacyr Concesiones puso en servicio un nuevo tramo, de 12 kilómetros de longitud, de la autopista de Cuarta Generación “Rumichaca – Pasto”, en Colombia. El tramo inaugurado es el comprendido entre la vereda “La Providencia”, en El Contadero, y la vereda “El Porvenir”, en Iles. Con esta apertura, ya se encuentra en explotación el 88% del corredor “Rumichaca – Pasto” que tendrá un total de 83 kilómetros, 78 en doble calzada y 5 kilómetros de mejora. Esta nueva autopista facilita la conectividad en el Departamento colombiano de Nariño.

Al cierre de este primer semestre, el Grupo cuenta con 66 concesiones distribuidas en 15 países (España, Italia, Irlanda, Portugal, Estados Unidos, Chile, Colombia, México, Uruguay, Perú, Paraguay, Brasil, Omán, Argelia y Australia),

estando 55 en explotación y 11 en desarrollo. Hay 32 concesiones de autopistas y autovías, repartidas entre la UE y América (9 en Chile, 8 en España, 4 en Colombia, 3 en Italia, 1 en Irlanda, 2 en Portugal, 1 en Perú, 1 en Uruguay, 1 en Paraguay, 1 en Brasil y 1 México) 14 Plantas, o ciclos integrales del agua, 8 hospitales, 2 intercambiadores de transporte, 2 aeropuertos, 1 Ferrocarril, 1 Universidad y 5 parkings de vehículos.

La cartera de Sacyr Concesiones ha alcanzado los 39.825 millones de euros, al final de los primeros seis meses del año, procediendo un 90% del mercado internacional.

1.2.- Nuestra actividad de EPC (Sacyr Ingeniería e Infraestructuras)

En el área de Construcción e Industrial, Sacyr ha continuado con su estrategia de expansión internacional, licitando proyectos en países de todo el mundo. Durante el primer semestre del ejercicio, las adjudicaciones más significativas han sido:

- En Estados Unidos, Sacyr Ingeniería e Infraestructuras se ha adjudicado, entre otros, las obras de rehabilitación de la carretera US62 (SH 114/19th Street) en la ciudad de Lubbock (Texas). Por un importe de 23 millones de euros y un plazo de ejecución de 22 meses. Se reconstruirán partes de la calzada ya existentes, se actualizará el sistema de drenaje, las aceras, los semáforos y la iluminación, desde Memphis Avenue hasta el este de la I-27.
- En Reino Unido, un consorcio formado por Sacyr Ingeniería e Infraestructuras se ha adjudicado la construcción del nuevo Intercambiador de transportes de “Weavers Cross Belfast BTH” en la capital de Irlanda del Norte. Por un importe de 61 millones de euros y un plazo de 48 meses para la ejecución de los trabajos.
El intercambiador, realizado para la compañía Translink, operadora de servicios de transporte público en Irlanda del Norte, contará con 26 dársenas de autobuses, 8 andenes de trenes, así como carriles bici que fomentarán una movilidad sostenible en la ciudad y facilitará las conexiones con toda la región. Ocupará ocho hectáreas y revitalizará el nuevo barrio de “Weavers Cross” situado en el centro de la ciudad.
- En Chile, Sacyr Ingeniería e infraestructuras se ha adjudicado, entre otros:
 - Contrato para el diseño y construcción de la nueva Autopista “Santiago – San Antonio”, Ruta 78. Por un importe de 456 millones de euros y un plazo de 86 meses para la ejecución de los trabajos.
 - Construcción del nuevo Puente Ferroviario sobre el río Biobío, localizado en la Región chilena a la que presta su nombre. Situado en la localidad de Concepción, contempla una inversión de 174 millones de euros y cuenta con un plazo de 43 meses para la ejecución de las obras. Dispondrá de 2 vías de 1.883 metros de longitud; un túnel en el Cerro Chepe, también de 2 vías y 320

metros de longitud; el rediseño del Patio de Maniobras en el sector Estación Biobío (San Pedro de la Paz), junto con toda la estructura ornamental del puente y todo el sistema de vías, con una extensión de unos 7 kilómetros de longitud, así como los sistemas anexos de electrificación de dichas vías, sistemas de iluminación, de señalización y obras complementarias.

- Un consorcio, formado por Sacyr Neopul, se ha adjudicado el contrato de suministro y de mantenimiento del sistema de vías y catenarias para el proyecto de la futura Línea 7, y extensión de la Línea 6, del Metro de Santiago de Chile. Por un importe de 61 millones de euros y un plazo de 57 meses para la ejecución de las obras. El proyecto contempla la instalación de la vía y catenaria dentro del túnel en doble vía y en las cocheras y talleres, con una extensión global de 66 kilómetros en vía sencilla.
- Desarrollo de los trabajos de ingeniería definitiva y ejecución de las obras de normativa y servicio para la Sociedad Concesionaria "Valles del Desierto", que opera la autopista entre las localidades de Vallenar y Caldera, Región de Atacama. Por un importe de 24 millones de euros y un plazo de 10 meses para la ejecución de los trabajos.
- En Portugal, Sacyr Somague se ha adjudicado, entre otros, el contrato para realizar las obras de reparación de los pantanales de los puertos comercial y de recreo de Vila do Porto, en la Isla de Santa María, Azores, por un importe de 13 millones de euros y un plazo de 33 meses para la ejecución de las obras. Se mejorará la capacidad operativa de ambos puertos dañados por el huracán "Lorenzo" en 2019. Se rehabilitará el muelle del puerto comercial, la carretera de acceso a dicho muelle, el terraplén y los accesos interiores (comercial y pesquero), así como el muelle y la entrada al puerto deportivo.
- En Suecia, un consorcio participado por Sacyr Ingeniería e Infraestructuras se ha adjudicado el contrato para la ampliación y mejora, en 32 kilómetros, de la carretera Väg 56 entre los municipios de Katrineholm y Alberga, a 120 kilómetros al oeste de Estocolmo; así como la construcción de una variante urbana, de 3,2 kilómetros de longitud, en la localidad de Äs, por un montante total de 38 millones de euros y un plazo de 33 meses para la conclusión de las obras.
- En Canadá, el consorcio "Children Firts" participado por Sacyr Ingeniería e Infraestructuras se ha adjudicado el contrato para realizar el diseño, construcción y financiación del nuevo centro pediátrico y educacional para niños con necesidades especiales "Grandview Children's Center", en la localidad de Ajax, provincia de Ontario. Por un importe de 31 millones de euros y un plazo de 29 meses para la ejecución de los trabajos. La nueva instalación pediátrica, de 11.000 metros cuadrados, integrará servicios de rehabilitación médicos y clínicos, así como actividades de educación e investigación para niños con necesidades especiales de

comunicación, físicas y de desarrollo, y para sus familias, en la región de Durham.

- En España, Sacyr Ingeniería e Infraestructuras, y Sacyr Industrial, se han adjudicado, entre otros proyectos:
 - Construcción de varias promociones inmobiliarias, para promotoras de renombre, en diversas localidades españolas, por un importe total de 81 millones de euros.
 - Construcción, y posterior puesta en servicio, de un tramo de 7,6 kilómetros de longitud, de la carretera LP-1 entre Los Llanos y Tijarafe, en el noroeste de la isla de La Palma, Canarias, por un importe total de 42 millones de euros y un plazo de 44 meses para la ejecución de las obras. Entre otras actuaciones, se construirá un viaducto de 95 metros de longitud sobre el barranco de "El Jorado" y un túnel de 530 metros de longitud.
 - Contrato de obras de adecuación ferroviaria para la conexión en ancho estándar al Corredor Mediterráneo de la plataforma multimodal de "La Llagosta", en Barcelona. Por un importe de 35 millones de euros y un plazo de 26 meses para la ejecución de las obras. La nueva infraestructura dispondrá de 5 vías conectadas al Corredor Mediterráneo y 5 vías mixtas, tanto de ancho ibérico como internacional o UIC.
 - Un consorcio participado por Sacyr Ingeniería e Infraestructuras se ha adjudicado el proyecto de rehabilitación arquitectónica y adecuación museística del Salón del Reino del Museo de El Prado, en Madrid. Por un importe de 20 millones de euros y un plazo de 30 meses para la ejecución de las obras. Se incorporarán más de 9.000 metros cuadrados del Salón del Reino al Museo. Lo que permitirá albergar fondos de las colecciones del Museo y exposiciones temporales.
 - Construcción de la nueva variante de la localidad de Zafra, Badajoz, por un importe de 14 millones de euros y un plazo de 24 meses para la ejecución de las obras. La variante tendrá 8 kilómetros de longitud y permitirá dar solución a la importante intensidad de tráfico en la travesía N-432 por el núcleo urbano de este municipio pacense.

En cuanto a inauguraciones, destacamos las siguientes:

- A comienzos del mes de enero, Sacyr Ingeniería inauguró una nueva carretera en la isla de La Palma, en Canarias, que conecta, de forma rápida y segura, la zona costera de Puerto Naos y La Bombilla con las Manchas de Abajo, y desde ahí con el resto de la isla a través de la LP-2. La obra se ha ejecutado en un tiempo récord de dos meses, con el objetivo de paliar los daños ocasionados por la erupción volcánica que

arrasó la conexión viaria habitual con la parte norte de los Llanos de Aridane, a través de la LP-213.

- A finales del mes de mayo, Sacyr Ingeniería inauguró el nuevo edificio del Aeropuerto Sur de Tenerife, Canarias, que unifica las terminales 1 y 2 en un área única y la dota con 14.000 metros cuadrados de superficie. Con una inversión de 54 millones de euros, los trabajos han incluido la distribución de la urbanización exterior del área terminal para adaptarse a la nueva configuración; la construcción de un moderno control de seguridad, centralizado y en un único nivel, con dos amplias zonas de facturación laterales en las terminales T1 y T2. El edificio cuenta también con dos prepasarelas y con 4 nuevos puestos de embarque.

La cartera de construcción se situó, a 30 de junio, en los 6.487 millones de euros, lo que permite cubrir 27 meses de actividad a los ritmos actuales de facturación.

1.3.- Nuestra actividad de Servicios (Sacyr Servicios)

Dentro del segmento de Servicios, encabezado por Sacyr Servicios, S.A.U., cabe destacar los siguientes acontecimientos:

Medioambiente

Valoriza Servicios Medioambientales es especialista en limpieza viaria, servicios de jardinería y mantenimiento de zonas verdes, gestión de parquímetros, tratamiento de residuos, y obras y regeneraciones medioambientales. Durante el primer semestre del ejercicio, se ha adjudicado los siguientes contratos significativos:

- Prórroga, por un periodo de 2 años, de los servicios de limpieza viaria y recogida de Residuos Sólidos Urbanos (RSU) de la ciudad de Melilla, por un importe de 26 millones de euros.
- Servicio de limpieza viaria del término municipal de Mairena de Aljarafe, Sevilla, por un montante de 21 millones de euros y un plazo de 10 años para la concesión. El servicio contará con un equipo de 60 profesionales y una flota de 34 nuevos vehículos que prestan servicio a una población de 47.000 habitantes.
- Servicio de RSU y limpieza viaria de la localidad de Haro (La Rioja), por un importe de 13 millones de euros y un plazo de 10 años para la concesión.
- Contrato de explotación y prestación de servicios del Centro Deportivo Caravaca, en el municipio de Caravaca de la Cruz (Murcia). Por un importe de 9 millones de euros y un plazo de 12 años, más otros 2 de prórroga, para la concesión.

- Contrato de gestión y prestación de servicios del Centro Deportivo Urbano de Guadix (Granada). Por un importe de 9 millones de euros y un plazo de 12 años de duración de la concesión.
- Modificación del contrato de gestión del servicio público de recogida y transporte de RSU y limpieza viaria de Guadalajara. Por un importe de 6 millones de euros y un plazo de 8 años para la concesión.
- Renovación, por un periodo de 5 años, del contrato de limpieza viaria y servicios de mantenimiento de los parques y jardines de la localidad de Arroyo de la Encomienda, Valladolid, por un importe de 5 millones de euros. Se mejorará la biodiversidad en las zonas verdes, se aumentará la seguridad del arbolado y se modernizará la gestión del servicio con la incorporación de maquinaria más eficiente y respetuosa con el medio ambiente.
- Servicio de recogida de residuos en varios municipios de la Rioja Alta. Por un total de 3 millones de euros y un plazo de 3 años para la concesión.
- Servicio de mantenimiento de parques y jardines en la localidad de Castro Urdiales, Cantabria. Por un importe de 2 millones de euros y un plazo de 4 años para la concesión.

Multiservicios

Los negocios de esta área son gestionados a través de cuatro sociedades: Sacyr Facilities, Sacyr Social, Sacyr Conservación de Infraestructuras y Cafestore.

Sacyr Facilities, es compañía de referencia en la limpieza integral de edificios, servicios de “*facility management*” de inmuebles y servicios auxiliares. Durante esta primera mitad de año, cabe destacar las siguientes adjudicaciones a nivel nacional:

- Servicio de limpieza de oficinas en los complejos industriales del grupo Repsol (lotes 1, 2 y 3). Por un importe de 10 millones de euros y un plazo de 3 años para la concesión.
- Prórrogas de la limpieza en las estaciones de Metro de Madrid (lote 3). Por un importe de 10 millones de euros y un plazo de 6 meses para la concesión.
- Prórroga del servicio de limpieza del Aeropuerto El Prat, en Barcelona. Por un importe de 8 millones de euros y una duración de 6 meses.
- Servicio de limpieza de los depósitos y cochera “Puerta de Arganda” de Metro de Madrid. Por un importe de 7 millones de euros y un plazo de 4 años para la concesión.

- Servicios de limpieza, control de plagas y gestión de residuos en los centros de trabajo de Correos y Telégrafos (lotes 1, 2 y 4). Por un importe de 6 millones de euros.

A nivel internacional, cabe destacar:

- Contrato de servicios de Aseo y Vigilancia, y Seguridad, del Metro de Santiago de Chile, por un importe de 38 millones de euros y una duración de 4 años. Se prestarán los servicios de Guardias de Seguridad de instalaciones Asistentes y Coordinador de Andenes para la Línea 1 y las Oficinas del Centro de Control de la Red de Metro en Santiago de Chile. También se prestarán los servicios de Aseo y Paisajismo en estaciones intermodales, vías y talleres en la Línea 5. La más extensa de toda la red.

Sacyr Social, es líder en la gestión de Residencias y Centros de Día. Durante estos primeros seis meses, se ha adjudicado, entre otros:

- Servicio de Ayuda a Domicilio en la Comunidad de Madrid (lotes 2 y 4) por un importe de 108 millones de euros y un plazo de 2 años para la concesión.
- Prórrogas de los Servicios de Ayuda a Domicilio en las localidades de Albacete y León. Por un importe de 6 millones de euros.
- Servicios de Ayuda a Domicilio en la localidad de Fuengirola (Málaga) y la provincia de La Rioja. Por un importe de 6 millones de euros y un plazo de 2 años para la concesión.

Sacyr Conservación de Infraestructuras está especializada en el mantenimiento y conservación de carreteras. En este primer semestre se ha adjudicado, entre otros, los siguientes contratos:

- Servicio para la ejecución del plan de actuaciones invernales para las temporadas desde 2022 a 2025 del Aeropuerto Adolfo Suárez – Madrid Barajas. Por un importe de 7 millones de euros y un plazo de 3 años.
- Prórroga de los servicios de conservación y mantenimiento de las carreteras, en los términos de Jaén y Granada, A44 (Autovía Sierra Nevada – Costa Tropical) y la N-323. Por un importe de 3 millones de euros y un plazo de 1 año de concesión.
- Prórroga del servicio de conservación y mantenimiento de la carretera VA-0307, en la provincia de Valladolid. Por un importe de 3 millones de euros y un plazo de 1 año.

Cafestore es la compañía del Grupo especializada en servicios de restauración en hospitales, áreas de servicio, en estaciones e intercambiadores de transportes, en residencias de mayores y en organismos públicos y privados. Durante esta primera parte del ejercicio se ha adjudicado, entre otros, los siguientes contratos significativos:

- Servicio de restauración de pacientes en los Hospitales de Parla y Coslada (Madrid). Por un importe de 7 millones de euros y un plazo de 5 años para la duración de la concesión.
- Apertura del nuevo restaurante de la línea "Blur Me" en la calle de Santa Engracia (Madrid). Por un importe de 6 millones de euros y un plazo de 5 años para la concesión.
- Ampliación del área de servicio de "Arroyo de la Miel" en la AP-7 (Málaga). Por un importe de 4 millones de euros y un plazo de 3 años de duración para la concesión.

La cartera total de la división de Servicios asciende, a 30 de junio, a 3.288 millones de euros, con lo que queda totalmente garantizada su actividad a futuro.

2.- Riesgos e incertidumbres a los que se enfrenta el Grupo Sacyr

La política de gestión del riesgo financiero y los instrumentos empleados se encuentra detallada en la nota 23 de los presentes estados financieros consolidados intermedios condensados.

3.- Valores propios

A 30 de junio de 2022, Sacyr posee un total de 15.810.983 acciones propias, representativas del 2,42% de su capital social.

Hasta el 30 de junio de 2022, se han adquirido, y transmitido, un total de 20.805.458 y 20.743.880 acciones de Sacyr, respectivamente.

Como consecuencia de los dos "Scrip Dividend", llevados a cabo durante los meses de enero y junio, Sacyr ha recibido un total de 746.223 nuevas acciones: 350.881 títulos, al canjear sus derechos de suscripción en la proporción de una acción nueva por cada cuarenta y cinco en circulación, en el mes de enero y 395.342 acciones en junio, al canjear sus derechos de suscripción en la proporción de una acción nueva por cada 39 en circulación.

Sacyr ha continuado, durante este primer semestre del ejercicio, y con la finalidad de favorecer la liquidez de las transacciones, y la regularidad en la cotización de sus acciones, con el contrato de liquidez suscrito con GVC Gaesco Bolsa, S.V., S.A. durante el ejercicio de 2012, y novado con fecha 10 de julio de 2017, con Banco de Sabadell, S.A., con el objetivo de cumplir con los nuevos requisitos previstos en la circular 1/2017, de 26 de abril, de la Comisión Nacional del Mercado de Valores.

FIRMA Y DECLARACIÓN DE RESPONSABILIDAD DEL INFORME FINANCIERO

Diligencia que levanta el Sr. Vicesecretario del Consejo de Administración de Sacyr, S.A., para hacer constar los miembros del Consejo de Administración que firman, mediante la presente diligencia, los estados financieros consolidados intermedios condensados correspondientes al periodo de seis meses terminado a 30 de junio de 2022, transcritos en los folios que preceden al presente y visados por el Vicesecretario del Consejo; y declaran (i) que, hasta donde alcanza su conocimiento, la información financiera semestral de 2022 relativa al primer semestre del ejercicio, formulada en la reunión de 28 de julio de 2022, ha sido elaborada con arreglo a los principios de contabilidad aplicables, ofrecen la imagen fiel del patrimonio, de la situación financiera y de los resultados de Sacyr, S.A. y de las empresas comprendidas en la consolidación tomados en su conjunto, y (ii) que el Informe de Gestión Consolidado Intermedio incluye un análisis fiel de la información exigida; firmando los señores consejeros de la sociedad dominante, en señal de conformidad, cuyos nombres y cargos constan a continuación:

D. Manuel Manrique Cecilia
Presidente y Consejero Delegado

D. Demetrio Carceller Arce
Vicepresidente

D. Jose Manuel Loureda Mantiñán
Por Prilou, S.L.
Consejero

D^o. Isabel Martín Castellá
Consejero

D. Luis Javier Cortés Domínguez
Consejero

D^o. Elena Jiménez de Andrade Astorqui
Consejero

D^o. María Jesús de Jaén Beltrá
Consejero

D. Javier Adroher Biosca
Consejero

D. Juan María Aguirre Gonzalo
Consejero

D. Tomás Fuertes Fernández
Por Grupo Corporativo Fuertes, S.L.
Consejero

D. Augusto Delkader Teig
Consejero

D. José Joaquín Güell Ampuero
Consejero

D. Raimundo Baroja Rieu
Consejero

De todo lo cual como Secretario doy fe, en Madrid, a efectos del artículo 11.1 del RD. 1362/07, de 19 de octubre, sobre transparencia de la información de los emisores.

La "diligencia de firmas" no ha podido ser firmada por los Consejeros D. Augusto Delkader Teig y D. Javier Adroher Biosca, por asistir a la reunión del Consejo de Administración de 28 de julio de 2022 mediante videoconferencia. No obstante, figurará en el acta correspondiente el voto favorable a la formulación de los estados financieros Consolidados Intermedios Condensados correspondientes al periodo de seis meses terminado a 30 de junio de 2022 por parte de todos los miembros del Consejo de Administración.

ALFONSO AGUIRRE DIAZ-GUARDAMINO, Vicesecretario, no Consejero, del Consejo de Administración de **SACYR, S.A.**, del que es su Presidente **D. MANUEL MANRIQUE CECILIA**,

CERTIFICO:

PRIMERO.- Que, según consta en el acta nº **688**, de la sesión del Consejo de Administración celebrada el día **28 de julio de 2022**, en el domicilio social, c/ Condesa de Venadito, nº 7, Madrid, con la participación de la totalidad de los Consejeros. Que asistieron presencialmente D. Manuel Manrique Cecilia, D. Demetrio Carceller Arce, Dña. Elena Jiménez de Andrade Astorqui, , Dña. María Jesús de Jaén Beltrá, , D. Juan María Aguirre Gonzalo, D. Luis Javier Cortés Domínguez, , “Grupo Corporativo Fuertes S.L.”, Dña. Isabel Martín Castellá, “Prilou, S.L.”, Raimundo Baroja Rieu y D. José Joaquín Güell Ampuero. Que asistieron telemáticamente mediante videoconferencia D. Augusto Delkader Teig) y D. Javier Adroher Biosca, **se adoptaron por unanimidad, entre otros, los siguientes acuerdos:**

*“**Primero.-** Formular los Estados Financieros Consolidados Intermedios Condensados correspondientes al periodo de seis meses terminado a 30 de junio de 2022, supervisados previamente por la Comisión de Auditoría.*

***Segundo.-** Declarar que hasta donde alcanza su conocimiento, con base en la información presentada por el Director General de Finanzas, D. Carlos Mijangos, (i) la información financiera correspondiente al primer semestre de 2022 ha sido elaborada con arreglo a los principios de contabilidad aplicables, ofrecen la imagen fiel del patrimonio, de la situación financiera y de los resultados de Sacyr, S.A. y de las empresas comprendidas en la consolidación tomados en su conjunto; y (ii) que el informe de gestión intermedio incluye un análisis fiel de la información exigida. Y, en consecuencia, proceder a la firma de la preceptiva declaración de responsabilidad.*

***Tercero.-** De acuerdo con el artículo 11.1 del R.D. 1362/2007 de 19 de octubre, otorgar al Vicesecretario del Consejo de Administración, D. Alfonso Aguirre Diaz-Guardamino, las facultades necesarias para que pueda certificar que el informe financiero semestral correspondiente al primer semestre de 2022 ha sido firmado por los administradores de Sacyr, S.A.; así como facultar a dicho Vicesecretario del Consejo de Administración y al Director General de Finanzas, D. Carlos Mijangos Gorozarri, para que cualquiera de ellos, indistintamente, proceda a la remisión de dicho informe a la Comisión Nacional del Mercado de Valores.*

(...)

El Consejo de Administración, previa deliberación y votación, aprueba por unanimidad el acta de la reunión, de forma parcial, en cuanto a la redacción de los acuerdos adoptados.

Y para que conste y surta los efectos oportunos, expido la presente certificación en Madrid, a veintiocho de julio del año dos mil veintidós.

El Vicesecretario

D. Alfonso Aguirre Diaz-
Guardamino

Vº Bº
EL PRESIDENTE

D. Manuel Manrique Cecilia