

Madrid, 1 de julio de 2003

Ref.: BONOS DE TITULIZACION FTPYME BANESTO 1

Estimados señores:

En relación al asunto de referencia, adjunto les remitimos la siguiente información periódica:

- Informe trimestral de los Bonos de Titulización
- Informe trimestral de los Derechos de Crédito.
- Informe trimestral de origen y aplicación de fondos (caja).
- Tasas de Prepago históricas; y vida media residual de los Bonos de Titulización.

Atentamente,


Ignacio Ortega Gavara
Director General

DENOMINACION DEL FONDO:

FONDO DE TITULIZACIÓN DE ACTIVOS: FTPYME BANESTO 1

INFORMACION
CORRESPONDIENTE AL:

TRIMESTRE/SEMESTRE 17/03/03 - 16/06/03

AÑO:

2003

Personas que asumen la responsabilidad de esta información
y cargos que ocupan:

Firma:

Ignacio Ortega Gavara-Director General

I. DATOS GENERALES SOBRE EL FONDO

| | | | | |
|---------------------------------|--|--------------------------|---------------------------------|----------|
| Fecha de Constitución del Fondo | 11 de junio de 2002 | Agencia de pago de Bonos | BANESTO | |
| Fecha de Desembolso BT'S | 14 de junio de 2002 | Negociación Mercado | AIAF | |
| Fecha Final Amortización Bonos | 15 de marzo de 2026 | Agencia de Calificación | Moody's España Fitch Ratings | |
| Sociedad Gestora | Santander Central Hispano Titulización | Calificación | Inicial | Actual |
| Originador Derechos Crédito | Banesto | Emisión A1G, A2G, A3G | Aaa/AAA | Aaa/AAA |
| Permuta de Intereses | BANESTO | Emisión A1, A2, A3 | Aa2/AA | Aa2/AA |
| | | Emisión B(G) | Aaa/AA+ | Aaa/AA+ |
| | | Emisión B | A2/A | A2/A |
| | | Emisión C | Baa2/BBB | Baa2/BBB |

II. VALORES EMITIDOS POR EL FONDO: BONOS DE TITULIZACIÓN

| SERIES PRELACION CODIGO ISIN | Nº BONOS | | NOMINAL EN CIRCULACION | | |
|-------------------------------------|----------|------------------|------------------------|----------------|---------|
| | | | INICIAL | ACTUAL | %Act/In |
| Serie A1 (G) (ISIN=ES0339772008) | 960 | Nominal Unitario | 100.000,00 | 100.000,00 | |
| | | Nominal Total | 96.000.000,00 | 96.000.000,00 | 100,00% |
| Serie A1 (ISIN=ES0339772016) | 240 | Nominal Unitario | 100.000,00 | 100.000,00 | |
| | | Nominal Total | 24.000.000,00 | 24.000.000,00 | 100,00% |
| Serie A2 (G) (ISIN=ES0339772024) | 1.172 | Nominal Unitario | 100.000,00 | 100.000,00 | |
| | | Nominal Total | 117.200.000,00 | 117.200.000,00 | 100,00% |
| Serie A2 (ISIN=ES0339772032) | 294 | Nominal Unitario | 100.000,00 | 100.000,00 | |
| | | Nominal Total | 29.400.000,00 | 29.400.000,00 | 100,00% |
| Serie A3 (G) (ISIN=ES0339772040) | 1.667 | Nominal Unitario | 100.000,00 | 100.000,00 | |
| | | Nominal Total | 166.700.000,00 | 166.700.000,00 | 100,00% |
| Serie A3 (ISIN=ES0339772057) | 417 | Nominal Unitario | 100.000,00 | 100.000,00 | |
| | | Nominal Total | 41.700.000,00 | 41.700.000,00 | 100,00% |
| Serie B (G) (ISIN=ES0339772065) | 75 | Nominal Unitario | 100.000,00 | 100.000,00 | |
| | | Nominal Total | 7.500.000,00 | 7.500.000,00 | 100,00% |
| Serie B (ISIN=ES0339772073) | 75 | Nominal Unitario | 100.000,00 | 100.000,00 | |
| | | Nominal Total | 7.500.000,00 | 7.500.000,00 | 100,00% |
| Serie C (ISIN=ES0339772081) | 100 | Nominal Unitario | 100.000,00 | 100.000,00 | |
| | | Nominal Total | 10.000.000,00 | 10.000.000,00 | 100,00% |

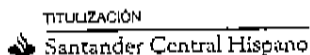
| AMORTIZACION E INTERESES BONOS | | | | | |
|--|---------------------------|------------------------|---|-----------------------------|----------------------------|
| Actual | | | Próximo | | |
| Fecha Amortización Periodo Actual 16 de junio de 2003 | | | Fecha Próximo Cupón 15 de septiembre de 2003 | | |
| | Amortización de los Bonos | Intereses Brutos Bonos | Tipo de Interés | Importe Bruto Próximo Cupón | Importe Neto Próximo Cupón |
| Amortización Serie A1 (G) | 0,00 € | 648,38.- € | 2,144% | 541,86.- € | 444,40.- € |
| Amortización Serie A1 | 0,00 € | 731,79.- € | 2,474% | 625,37.- € | 512,81.- € |
| Amortización Serie A2 (G) | 0,00 € | 650,90.- € | 2,154% | 544,48.- € | 446,46.- € |
| Amortización Serie A2 | 0,00 € | 739,58.- € | 2,504% | 602,96.- € | 519,02.- € |
| Amortización Serie A3 (G) | 0,00 € | 661,01.- € | 2,194% | 554,59.- € | 454,77.- € |
| Amortización Serie A3 | 0,00 € | 764,65.- € | 2,604% | 658,23.- € | 539,75.- € |
| Amortización Serie B (G) | 0,00 € | 668,60.- € | 2,224% | 562,18.- € | 460,99.- € |
| Amortización Serie B | 0,00 € | 870,82.- € | 3,024% | 764,40.- € | 626,81.- € |
| Amortización Serie C | 0,00 € | 1.096,32.- € | 3,924% | 991,90.- € | 813,36.- € |
| Amortización devengada no pagada | 0,00 € | | | | |
| Amortización Calendario | SI | | | | |

III. VALORES ADQUIRIDOS POR EL FONDO: DERECHOS DE CRÉDITO
(Participación en Derechos de Crédito)

| DERECHOS DE CRÉDITO | A LA EMISION | SITUACIÓN ACTUAL |
|---|----------------|------------------|
| Número de Derechos Crédito | 4.530 | 4.279 |
| Saldo Pendiente de Amortizar | 500.000.000,00 | 380.126.371,58 |
| Derechos Crédito | | 88.835,33 |
| Importes Unitarios Derechos Crédito Vivos | 110.375,28 | |
| Tipo de Interés | 4,56% | 4,28% |

| TASAS DE AMORTIZACION ANTICIPADA | SITUACION ACTUAL |
|--|------------------|
| Tasa mensual actual anualizada: | 13,50% |
| Tasa última 12 meses anualizada: | 8,11% |
| Tasa anualizada desde Constitución del Fondo | 8,39% |

| MOROSIDAD ACTUAL | Hasta 1 mes | De 1 a 6 meses | Mayor de 6 mes. |
|------------------------------------|-------------|----------------|-----------------|
| Deuda Vencida(Principal-Intereses) | 343.752,10 | 271.978,85 | 107.121,62 |
| Deuda Pendiente de vencimiento | | | 379.538.816,55 |
| Deuda Total | 343.752,10 | 271.978,85 | 379.647.238,17 |




FONDO DE TITULIZACIÓN DE ACTIVOS
 FTPYME BANESTO 1

INFORME TRIMESTRAL DE ORIGEN Y APLICACIÓN DE FONDOS
 (CAJA)

Fecha: 16 de junio de 2003

| | |
|---|-----------------|
| A.- ORIGEN: | 42.807.807,30 € |
| a) PRINCIPAL COBRADO | |
| 1. AMORTIZACIÓN DE DERECHOS DE CRÉDITO: | 37.656.851,73 € |
| b) INTERESES COBRADOS | |
| 1. INTERESES DE DERECHOS DE CRÉDITO: | 4.395.461,47 € |
| 2. INTERESES DE REINVERSION: | 755.494,10 € |
| | |
| B.- APLICACIÓN: | 42.807.807,30 € |
| 1. GASTOS CORRIENTES: | 38.067,40 € |
| 2. COMISIÓN AGENTE DE PAGOS | 342,44 € |
| 3. INTERESES NETOS SWAP: | 1.011.712,10 € |
| 4. INTERESES DE BONOS SERIE A1(G): | 622.444,80 € |
| 5. INTERESES DE BONOS SERIE A1: | 175.629,60 € |
| 6. INTERESES DE BONOS SERIE A2(G): | 762.854,80 € |
| 7. INTERESES DE BONOS SERIE A2: | 217.377,72 € |
| 8. INTERESES DE BONOS SERIE A3(G): | 1.101.903,67 € |
| 9. INTERESES DE BONOS SERIE A3: | 318.859,05 € |
| 10. INTERESES DE BONOS SERIE B(G): | 50.145,00 € |
| 11. INTERESES DE BONOS SERIE B: | 65.311,50 € |
| 12. INTERESES DE BONOS SERIE C: | 109.832,00 € |
| 13. AMORTIZACIÓN DE BONOS: | 0,00 € |
| 14. RETENCIÓN CUENTA AMORTIZACIÓN | 37.656.851,73 € |
| 15. INTERES PRÉSTAMO SUBORDINADO: | 83.743,03 € |
| 16. AMORTIZACIÓN DEL PRÉSTAMO SUBORDINADO | 537.521,71 € |
| 17. COMISIONES A FAVOR DE BANESTO | 55.210,75 € |
| 18. DISPOSICIONES DE FONDO DE RESERVA | 0,00 € |

TITULIZACION
 Santander Central Hispano

C.- ESTADO DE LA CUENTA DE TESORERIA:

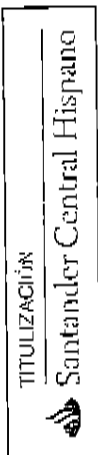
| | |
|---|-----------------|
| a) EN CONCEPTO DE FONDO DE RESERVA | |
| 1. SALDO ANTERIOR: | 10.000.000,00 € |
| 2. UTILIZACION DEL PERIODO: | 0,00 € |
| 3. SALDO ACTUAL: | 10.000.000,00 € |
| b) RETENCION A CUENTA DEL IS | 0,00 € |
| c) GASTOS DE EMISION RETENIDOS | 83.363,06 € |

TOTAL (A+B+C) 10.083.363,06 €

D.- ESTADO DE LA CUENTA DE AMORTIZACION:

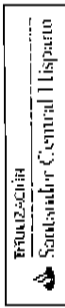
| | |
|--------------------------|------------------|
| 1. SALDO ANTERIOR: | 82.216.776,89 € |
| 2. DOTACION DEL PERIODO: | 37.656.851,73 € |
| 3. SALDO ACTUAL: | 119.873.628,42 € |

TOTAL 119.873.628,42 €



FTP/ME-BNT1

| Date | Real outstanding | Prepayment vector | 0,73% | Remaining at the end of the month | Average Single monthly mortality | CPR | Monthly Single monthly mortality | CPR | Outstanding after prepayment | Principal Available |
|------|------------------|-------------------|---------|-----------------------------------|----------------------------------|--------|----------------------------------|--------|------------------------------|---------------------|
| 1 | 500.000.410,0 | 100,00% | 100,00% | 100,00% | 1,54% | 17,00% | 1,54% | 8,11% | 500.000.410,00 | 500.000.410,00 |
| 2 | 493.060.104,6 | 99,27% | 98,46% | 98,46% | 0,61% | 7,03% | -0,34% | 17,00% | 489.471.276,30 | 489.471.276,30 |
| 3 | 486.093.426,0 | 98,55% | 98,79% | 98,79% | 0,51% | 5,98% | 0,33% | -4,14% | 479.042.938,78 | 479.042.938,78 |
| 4 | 479.100.274,1 | 97,83% | 98,47% | 98,47% | 0,46% | 5,35% | 0,29% | 3,85% | 468.714.579,08 | 468.714.579,08 |
| 5 | 472.080.548,1 | 97,12% | 98,18% | 98,18% | 0,47% | 5,46% | 0,51% | 3,43% | 458.485.385,09 | 458.485.385,09 |
| 6 | 465.034.147,2 | 96,41% | 97,69% | 97,69% | 0,54% | 6,31% | 0,91% | 5,90% | 448.354.550,88 | 448.354.550,88 |
| 7 | 457.960.970,0 | 95,71% | 96,80% | 96,80% | 0,44% | 5,14% | -0,18% | 10,43% | 438.321.276,72 | 438.321.276,72 |
| 8 | 450.860.914,7 | 95,01% | 96,97% | 96,97% | 0,42% | 4,97% | 0,32% | -2,16% | 428.384.768,97 | 428.384.768,97 |
| 9 | 443.733.879,2 | 94,32% | 96,66% | 96,66% | 0,49% | 5,70% | 1,00% | 3,73% | 418.544.240,07 | 418.544.240,07 |
| 10 | 436.579.761,0 | 93,64% | 95,69% | 95,69% | 0,57% | 6,66% | 1,33% | 11,35% | 408.798.908,48 | 408.798.908,48 |
| 11 | 429.398.457,1 | 92,96% | 94,42% | 94,42% | 0,68% | 7,91% | 1,80% | 14,89% | 399.147.998,63 | 399.147.998,63 |
| 12 | 422.189.864,3 | 92,28% | 92,72% | 92,72% | 0,73% | 8,39% | 1,20% | 19,55% | 389.590.740,91 | 389.590.740,91 |
| 13 | 414.953.878,8 | 91,61% | 91,61% | 91,61% | 0,73% | 8,39% | 1,20% | 13,50% | 380.126.371,58 | 28.672.536,90 |



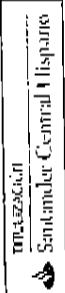
JEAL
MEZZ. DECLINI
MEZZ. STOPS DECLIN
VDA-RESIDUAL DESDE

4,38213

500.000.000
7,500000%
0,000%
0000000

2,67
2,67
2,94

| FECHA | DC'S | PRINCIPAL AVAILABLE | F.A. P% | F.A. 2% | F.A. 3 | C.Amortización Neta Amortiz. A Neta Amort.ABC | SERIE A | SERIE B | SERIE C | AMORTIZACION SERIE A | VIDA MEDIA A | AMORTIZACION SERIE B | VIDA MEDIA B | AMORTIZACION SERIE C | VIDA MEDIA C |
|----------|----------------|------------------------|--------------|---------------|---------------|--|-------------|-------------|------------|-------------------------|-----------------|-------------------------|-----------------|-------------------------|-----------------|
| 08/07/02 | 500.000.410,00 | 616791,93,20 | 0,00 | 0,00 | 0,00 | 0,00 | 475.000,000 | 500.000,000 | 10.000,000 | 10.000,000 | 0 | 0 | 0 | 0 | 0 |
| 08/08/02 | 469.471,276,30 | 0 | 0,00 | 0,00 | 0,00 | 0,00 | 475.000,000 | 15.000,000 | 10.000,000 | 10.000,000 | 0 | 0 | 0 | 0 | 0 |
| 08/09/02 | 479.042,938,70 | 0 | 0,00 | 0,00 | 0,00 | 0,00 | 475.000,000 | 15.000,000 | 10.000,000 | 10.000,000 | 0 | 0 | 0 | 0 | 0 |
| 08/10/02 | 468.744,579,08 | 33.285,831 | 8.265,420,92 | 15.000,000,00 | 10.000,000,00 | 31.285,420,92 | 475.000,000 | 15.000,000 | 10.000,000 | 10.000,000 | 0 | 0 | 0 | 0 | 0 |
| 08/11/02 | 468.462,785,08 | 0 | 0,00 | 0,00 | 0,00 | 0,00 | 475.000,000 | 15.000,000 | 10.000,000 | 10.000,000 | 0 | 0 | 0 | 0 | 0 |
| 08/12/02 | 448.283,550,08 | 0 | 0,00 | 0,00 | 0,00 | 0,00 | 475.000,000 | 15.000,000 | 10.000,000 | 10.000,000 | 0 | 0 | 0 | 0 | 0 |
| 09/01/03 | 448.321,276,37 | 0 | 0,00 | 0,00 | 0,00 | 0,00 | 475.000,000 | 15.000,000 | 10.000,000 | 10.000,000 | 0 | 0 | 0 | 0 | 0 |
| 09/02/03 | 428.384,768,97 | 0 | 0,00 | 0,00 | 0,00 | 0,00 | 475.000,000 | 15.000,000 | 10.000,000 | 10.000,000 | 0 | 0 | 0 | 0 | 0 |
| 09/03/03 | 448.544,240,07 | 0 | 0,00 | 0,00 | 0,00 | 0,00 | 475.000,000 | 15.000,000 | 10.000,000 | 10.000,000 | 0 | 0 | 0 | 0 | 0 |
| 09/04/03 | 408.798,908,48 | 29.522,368 | 4.622,268,24 | 15.000,000,00 | 10.000,000,00 | 61.678,723,28 | 475.000,000 | 15.000,000 | 10.000,000 | 10.000,000 | 0 | 0 | 0 | 0 | 0 |
| 09/05/03 | 398.167,908,63 | 0 | 0,00 | 0,00 | 0,00 | 0,00 | 475.000,000 | 15.000,000 | 10.000,000 | 10.000,000 | 0 | 0 | 0 | 0 | 0 |
| 09/06/03 | 398.508,740,91 | 0 | 0,00 | 0,00 | 0,00 | 0,00 | 475.000,000 | 15.000,000 | 10.000,000 | 10.000,000 | 0 | 0 | 0 | 0 | 0 |
| 09/07/03 | 398.128,371,59 | 28.672,507 | 3.672,508,90 | 15.000,000,00 | 10.000,000,00 | 91.201,081,52 | 475.000,000 | 15.000,000 | 10.000,000 | 10.000,000 | 0 | 0 | 0 | 0 | 0 |
| 09/08/03 | 378.754,132,75 | 0 | 0,00 | 0,00 | 0,00 | 0,00 | 475.000,000 | 15.000,000 | 10.000,000 | 10.000,000 | 0 | 0 | 0 | 0 | 0 |
| 09/09/03 | 361.474,272,34 | 0 | 0,00 | 0,00 | 0,00 | 0,00 | 475.000,000 | 15.000,000 | 10.000,000 | 10.000,000 | 0 | 0 | 0 | 0 | 0 |
| 09/10/03 | 352.293,044,02 | 27.643,323 | 2.843,327,56 | 15.000,000,00 | 10.000,000,00 | 119.873,826,42 | 475.000,000 | 15.000,000 | 10.000,000 | 10.000,000 | 0 | 0 | 0 | 0 | 0 |
| 09/11/03 | 343.182,707,19 | 0 | 0,00 | 0,00 | 0,00 | 0,00 | 475.000,000 | 15.000,000 | 10.000,000 | 10.000,000 | 0 | 0 | 0 | 0 | 0 |
| 09/12/03 | 334.171,526,91 | 0 | 0,00 | 0,00 | 0,00 | 0,00 | 475.000,000 | 15.000,000 | 10.000,000 | 10.000,000 | 0 | 0 | 0 | 0 | 0 |
| 09/13/03 | 323.240,773,88 | 27.004,276 | 2.004,276,14 | 15.000,000,00 | 10.000,000,00 | 54.144,884,16 | 475.000,000 | 15.000,000 | 10.000,000 | 10.000,000 | 0 | 0 | 0 | 0 | 0 |
| 09/14/03 | 318.413,724,29 | 0 | 0,00 | 0,00 | 0,00 | 0,00 | 475.000,000 | 14.836,195 | 9.757,463 | 9.757,463 | 0 | 0 | 0 | 0 | 0 |
| 09/15/03 | 307.666,680,20 | 0 | 0,00 | 0,00 | 0,00 | 0,00 | 355.000,000 | 14.836,195 | 9.757,463 | 9.757,463 | 0 | 0 | 0 | 0 | 0 |
| 09/16/03 | 298.002,886,31 | 26.244,985 | 1.244,984,98 | 14.466,194,62 | 0,00 | 76.421,421,26 | 355.000,000 | 14.836,195 | 9.757,463 | 9.757,463 | 0 | 0 | 0 | 0 | 0 |
| 09/17/03 | 290.427,843,05 | 0 | 0,00 | 0,00 | 0,00 | 0,00 | 355.000,000 | 13.455,174 | 8.970,116 | 8.970,116 | 0 | 0 | 0 | 0 | 0 |
| 09/18/03 | 281.036,280,97 | 0 | 0,00 | 0,00 | 0,00 | 0,00 | 355.000,000 | 13.455,174 | 8.970,116 | 8.970,116 | 0 | 0 | 0 | 0 | 0 |
| 09/19/03 | 273.828,066,26 | 25.174,763 | 1.081,124,58 | 13.465,174,10 | 0,00 | 101.885,695,19 | 355.000,000 | 13.455,174 | 8.970,116 | 8.970,116 | 0 | 0 | 0 | 0 | 0 |
| 09/20/03 | 265.205,361,96 | 0 | 0,00 | 0,00 | 0,00 | 0,00 | 355.000,000 | 12.308,909 | 8.205,673 | 8.205,673 | 0 | 0 | 0 | 0 | 0 |
| 09/21/03 | 256.564,440,24 | 0 | 0,00 | 0,00 | 0,00 | 0,00 | 355.000,000 | 12.308,909 | 8.205,673 | 8.205,673 | 0 | 0 | 0 | 0 | 0 |
| 09/22/03 | 248.895,622,69 | 24.723,484 | 2.288,173,52 | 12.308,909,68 | 0,00 | 124.854,799,01 | 355.000,000 | 12.308,909 | 8.205,673 | 8.205,673 | 0 | 0 | 0 | 0 | 0 |
| 09/23/03 | 240.220,240,07 | 0 | 0,00 | 0,00 | 0,00 | 0,00 | 355.000,000 | 11.136,253 | 7.464,169 | 7.464,169 | 0 | 0 | 0 | 0 | 0 |
| 09/24/03 | 232.731,622,11 | 0 | 0,00 | 0,00 | 0,00 | 0,00 | 355.000,000 | 11.136,253 | 7.464,169 | 7.464,169 | 0 | 0 | 0 | 0 | 0 |
| 09/25/03 | 224.816,104,53 | 23.990,518 | 3.475,608,70 | 11.156,263,02 | 0,00 | 147.046,828,31 | 355.000,000 | 11.136,253 | 7.464,169 | 7.464,169 | 0 | 0 | 0 | 0 | 0 |
| 09/26/03 | 216.878,026,91 | 0 | 0,00 | 0,00 | 0,00 | 0,00 | 355.000,000 | 10.116,680 | 6.744,453 | 6.744,453 | 0 | 0 | 0 | 0 | 0 |
| 09/27/03 | 209.219,733,74 | 29.276,528 | 4.875,104,48 | 10.116,679,70 | 0,00 | 168.576,690,04 | 355.000,000 | 10.116,680 | 6.744,453 | 6.744,453 | 0 | 0 | 0 | 0 | 0 |
| 09/28/03 | 201.539,578,34 | 0 | 0,00 | 0,00 | 0,00 | 0,00 | 355.000,000 | 9.059,281 | 6.048,187 | 6.048,187 | 0 | 0 | 0 | 0 | 0 |
| 09/29/03 | 193.036,913,08 | 0 | 0,00 | 0,00 | 0,00 | 0,00 | 355.000,000 | 9.059,281 | 6.048,187 | 6.048,187 | 0 | 0 | 0 | 0 | 0 |
| 09/30/03 | 186.411,088,00 | 0 | 0,00 | 0,00 | 0,00 | 0,00 | 355.000,000 | 8.053,288 | 5.388,845 | 5.388,845 | 0 | 0 | 0 | 0 | 0 |
| 10/01/03 | 178.861,801,53 | 22.678,877 | 5.716,540,87 | 9.053,281,03 | 0,00 | 44.606,275,55 | 355.000,000 | 8.053,288 | 5.388,845 | 5.388,845 | 0 | 0 | 0 | 0 | 0 |
| 10/02/03 | 172.866,371,74 | 0 | 0,00 | 0,00 | 0,00 | 0,00 | 355.000,000 | 7.230,660 | 4.825,774 | 4.825,774 | 0 | 0 | 0 | 0 | 0 |
| 10/03/03 | 166.802,414,29 | 0 | 0,00 | 0,00 | 0,00 | 0,00 | 355.000,000 | 7.230,660 | 4.825,774 | 4.825,774 | 0 | 0 | 0 | 0 | 0 |
| 10/04/03 | 160.859,120,21 | 15.162,561 | 1.241,208,48 | 10.116,679,70 | 0,00 | 59.695,013,81 | 355.000,000 | 7.230,660 | 4.825,774 | 4.825,774 | 0 | 0 | 0 | 0 | 0 |
| 10/05/03 | 154.845,930,05 | 0 | 0,00 | 0,00 | 0,00 | 0,00 | 355.000,000 | 6.416,421 | 4.298,947 | 4.298,947 | 0 | 0 | 0 | 0 | 0 |
| 10/06/03 | 149.092,527,77 | 0 | 0,00 | 0,00 | 0,00 | 0,00 | 355.000,000 | 6.416,421 | 4.298,947 | 4.298,947 | 0 | 0 | 0 | 0 | 0 |
| 10/07/03 | 143.288,240,76 | 17.560,879 | 4.138,766,83 | 7.230,660,41 | 0,00 | 75.849,127,28 | 355.000,000 | 6.416,421 | 4.298,947 | 4.298,947 | 0 | 0 | 0 | 0 | 0 |
| 10/08/03 | 138.282,490,17 | 0 | 0,00 | 0,00 | 0,00 | 0,00 | 355.000,000 | 5.775,414 | 3.850,276 | 3.850,276 | 0 | 0 | 0 | 0 | 0 |
| 10/09/03 | 133.277,393,87 | 0 | 0,00 | 0,00 | 0,00 | 0,00 | 355.000,000 | 5.775,414 | 3.850,276 | 3.850,276 | 0 | 0 | 0 | 0 | 0 |
| 10/10/03 | 128.342,631,71 | 14.958,769 | 2.801,275,04 | 6.416,420,83 | 0,00 | 88.690,159,17 | 355.000,000 | 5.775,414 | 3.850,276 | 3.850,276 | 0 | 0 | 0 | 0 | 0 |
| 10/11/03 | 123.452,491,50 | 0 | 0,00 | 0,00 | 0,00 | 0,00 | 355.000,000 | 4.825,774 | 3.415,057 | 3.415,057 | 0 | 0 | 0 | 0 | 0 |
| 10/12/03 | 118.621,661,07 | 4 | 0,00 | 0,00 | 0,00 | 0,00 | 355.000,000 | 4.825,774 | 3.415,057 | 3.415,057 | 0 | 0 | 0 | 0 | 0 |
| 10/13/03 | 113.635,232,21 | 14.307,298 | 3.769,971,44 | 5.775,412,50 | 0,00 | 103.182,419,20 | 355.000,000 | 4.825,774 | 3.415,057 | 3.415,057 | 0 | 0 | 0 | 0 | 0 |
| 10/14/03 | 108.658,577,45 | 0 | 0,00 | 0,00 | 0,00 | 0,00 | 355.000,000 | 4.825,774 | 3.415,057 | 3.415,057 | 0 | 0 | 0 | 0 | 0 |



EAL
FEZZ. DECLIN
IEZZ. STOPS DECLIN
IDA RESIDUAL DESDE

4,38213

600.000.000
7.500.000%
0,00%
0000000

| DC'S | PRINCIPAL | F.A.P | F.A.2 | F.A.3 | C.Amortización | C.Amortización | SERIE A | SERIE B | SERIE C | AMORTIZACION | VIDA MEDIA A | SERIE B | AMORTIZACION | VIDA MEDIA B | SERIE C | AMORTIZACION | VIDA MEDIA C |
|----------|----------------|--------------|--------------|--------------|----------------|----------------|-----------|-----------|---------|--------------|--------------|---------|--------------|--------------|---------|--------------|--------------|
| 08/08/06 | 103.120.937,50 | 1.036.604,83 | 5.122.565,45 | 3.415.057 | 113.010.357,31 | 208.400.000 | 5.122.565 | 3.415.057 | 0 | 0 | 0 | 0 | 0 | 0 | 0 | 0 | 0 |
| 09/10/06 | 98.624.655,84 | 0,00 | 0,00 | 0,00 | 0,00 | 208.400.000 | 4.640.577 | 3.083.718 | 0 | 0 | 0 | 0 | 0 | 0 | 0 | 0 | 0 |
| 08/11/06 | 96.160.551,29 | 0,00 | 0,00 | 0,00 | 0,00 | 208.400.000 | 4.640.577 | 3.083.718 | 0 | 0 | 0 | 0 | 0 | 0 | 0 | 0 | 0 |
| 08/12/05 | 92.731.249,14 | 1.955.040,95 | 4.840.577,19 | 3.083.718,13 | 122.623.595,47 | 208.400.000 | 4.640.577 | 3.083.718 | 0 | 0 | 0 | 0 | 0 | 0 | 0 | 0 | 0 |
| 08/01/07 | 89.893.097,39 | 0,00 | 0,00 | 0,00 | 0,00 | 208.400.000 | 4.172.906 | 2.781.937 | 0 | 0 | 0 | 0 | 0 | 0 | 0 | 0 | 0 |
| 08/02/07 | 87.003.620,92 | 0,00 | 0,00 | 0,00 | 0,00 | 208.400.000 | 4.172.906 | 2.781.937 | 0 | 0 | 0 | 0 | 0 | 0 | 0 | 0 | 0 |
| 08/03/07 | 84.102.592,84 | 814.389,69 | 4.172.906,17 | 2.781.937,44 | 130.551.110,78 | 208.400.000 | 4.172.906 | 2.781.937 | 0 | 0 | 0 | 0 | 0 | 0 | 0 | 0 | 0 |
| 08/04/07 | 81.309.740,46 | 0,00 | 0,00 | 0,00 | 0,00 | 208.400.000 | 3.768.216 | 2.525.477 | 0 | 0 | 0 | 0 | 0 | 0 | 0 | 0 | 0 |
| 08/05/07 | 78.824.998,26 | 0,00 | 0,00 | 0,00 | 0,00 | 208.400.000 | 3.768.216 | 2.525.477 | 0 | 0 | 0 | 0 | 0 | 0 | 0 | 0 | 0 |
| 08/06/07 | 76.887.789,01 | 1.359.870,31 | 3.708.216,23 | 2.525.477,59 | 139.203.813,66 | 208.400.000 | 3.768.216 | 2.525.477 | 0 | 0 | 0 | 0 | 0 | 0 | 0 | 0 | 0 |
| 08/07/07 | 73.598.956,09 | 0,00 | 0,00 | 0,00 | 0,00 | 208.400.000 | 3.414.950 | 2.278.633 | 0 | 0 | 0 | 0 | 0 | 0 | 0 | 0 | 0 |
| 08/08/07 | 71.332.396,29 | 0,00 | 0,00 | 0,00 | 0,00 | 208.400.000 | 3.414.950 | 2.278.633 | 0 | 0 | 0 | 0 | 0 | 0 | 0 | 0 | 0 |
| 08/09/07 | 69.089.096,79 | 484.878,51 | 3.414.949,81 | 2.278.633,07 | 144.482.595,48 | 208.400.000 | 3.109.009 | 2.072.673 | 0 | 0 | 0 | 0 | 0 | 0 | 0 | 0 | 0 |
| 08/10/07 | 66.867.894,03 | 0,00 | 0,00 | 0,00 | 0,00 | 208.400.000 | 3.109.009 | 2.072.673 | 0 | 0 | 0 | 0 | 0 | 0 | 0 | 0 | 0 |
| 08/11/07 | 64.668.843,95 | 505.690,20 | 3.109.009,38 | 2.072.672,98 | 150.595.082,89 | 208.400.000 | 2.812.132 | 1.874.756 | 0 | 0 | 0 | 0 | 0 | 0 | 0 | 0 | 0 |
| 08/12/07 | 62.493.823,90 | 0,00 | 0,00 | 0,00 | 0,00 | 208.400.000 | 2.812.132 | 1.874.756 | 0 | 0 | 0 | 0 | 0 | 0 | 0 | 0 | 0 |
| 08/01/08 | 60.354.146,16 | 0,00 | 0,00 | 0,00 | 0,00 | 208.400.000 | 2.812.132 | 1.874.756 | 0 | 0 | 0 | 0 | 0 | 0 | 0 | 0 | 0 |
| 08/02/08 | 58.255.997,10 | 632.955,37 | 2.812.132,08 | 1.874.754,72 | 155.873.802,70 | 208.400.000 | 2.550.473 | 1.700.316 | 0 | 0 | 0 | 0 | 0 | 0 | 0 | 0 | 0 |
| 08/03/08 | 56.197.186,27 | 0,00 | 0,00 | 0,00 | 0,00 | 208.400.000 | 2.550.473 | 1.700.316 | 0 | 0 | 0 | 0 | 0 | 0 | 0 | 0 | 0 |
| 08/04/08 | 54.177.504,27 | 0,00 | 0,00 | 0,00 | 0,00 | 208.400.000 | 2.550.473 | 1.700.316 | 0 | 0 | 0 | 0 | 0 | 0 | 0 | 0 | 0 |
| 08/05/08 | 52.807.024,03 | 0,00 | 0,00 | 0,00 | 0,00 | 208.400.000 | 2.339.563 | 1.559.709 | 0 | 0 | 0 | 0 | 0 | 0 | 0 | 0 | 0 |
| 08/06/08 | 51.405.345,69 | 0,00 | 0,00 | 0,00 | 0,00 | 208.400.000 | 2.339.563 | 1.559.709 | 0 | 0 | 0 | 0 | 0 | 0 | 0 | 0 | 0 |
| 08/07/08 | 49.493.288,41 | 0,00 | 0,00 | 0,00 | 0,00 | 208.400.000 | 2.339.563 | 1.559.709 | 0 | 0 | 0 | 0 | 0 | 0 | 0 | 0 | 0 |
| 08/08/08 | 47.966.559,75 | 0,00 | 0,00 | 0,00 | 0,00 | 208.400.000 | 2.339.563 | 1.559.709 | 0 | 0 | 0 | 0 | 0 | 0 | 0 | 0 | 0 |
| 08/09/08 | 46.455.050,76 | 0,00 | 0,00 | 0,00 | -0,00 | 208.400.000 | 2.339.563 | 1.559.709 | 0 | 0 | 0 | 0 | 0 | 0 | 0 | 0 | 0 |

FONDO DE TITULIZACION DE ACTIVOS

FTPYME BANESTO 1

| | Valor Nominal | Ratings Moody's/Fitch | Tipo de Interés.- EURIBOR + margen Base Actual/360 | | |
|--------------|---------------------|--------------------------|---|--------------------------|--------------------|
| | | | Margen | Hasta | Margen a partir de |
| Clase A1 (G) | 96.000.000 de Euros | Aaa/AAA | 0,02% | 15/12/2003 | 0,22% |
| Clase A1 | 24.000.000 de Euros | Aa2/AA | 0,35% | 15/12/2003 | 0,70% |
| Clase A2 (G) | 117.200.000 Euros | Aaa/AAA | 0,03% | 15/6/2005 | 0,23% |
| Clase A2 | 29.400.000 Euros | Aa2/AA | 0,38% | 15/6/2005 | 0,76% |
| Clase A3 (G) | 166.700.000 Euros | Aaa/AAA | 0,07% | 15/9/2008 | 0,27% |
| Clase A3 | 41.700.000 Euros | Aa2/AA | 0,48% | 15/9/2008 | 0,96% |
| Clase B (G) | 7.500.000 Euros | Aaa/AA+ | 0,10% | 15/09/2008 | 0,30% |
| Clase B | 7.500.000 Euros | A2/A | 0,90% | Toda la vida de la Serie | |
| Clase C | 10.000.000 de Euros | Baa2/BBB | 1,80% | Toda la vida de la Serie | |

VALORES EMITIDOS POR EL FONDO: BONOS DE TITULIZACIÓN.

La fecha de vencimiento final de los Bonos será 15/03/2026. Las fechas de amortización previstas son:

| SERIES PRELACIÓN CÓDIGO ISIN | Nº BONOS | | NOMINAL EN CIRCULACIÓN | | | FECHA: AMORTI |
|------------------------------------|-------------|------------------|------------------------|----------------|---------|------------------|
| | | | INICIAL | ACTUAL | %Act/In | |
| Serie A1 (G) | | Nominal Unitario | 100.000,00 | 100.000,00 | | |
| (ISIN=ES0339772008) | 960 | Nominal Total | 96.000.000,00 | 96.000.000,00 | 100,00% | 15/12/2 |
| Serie A1 | | Nominal Unitario | 100.000,00 | 100.000,00 | | |
| (ISIN=ES0339772016) | 240 | Nominal Total | 24.000.000,00 | 24.000.000,00 | 100,00% | 15/12/2 |
| Serie A2 (G) | | Nominal Unitario | 100.000,00 | 100.000,00 | | |
| (ISIN=ES0339772024) | 1172 | Nominal Total | 117.200.000,00 | 117.200.000,00 | 100,00% | 15/06/2 |
| Serie A2 | | Nominal Unitario | 100.000,00 | 100.000,00 | | |
| (ISIN=ES0339772032) | 294 | Nominal Total | 29.400.000,00 | 29.400.000,00 | 100,00% | 15/06/2 |
| Serie A3 (G) | | Nominal Unitario | 100.000,00 | 100.000,00 | | |
| (ISIN=ES0339772040) | 1667 | Nominal Total | 166.700.000,00 | 166.700.000,00 | 100,00% | 15/06/2 |
| Serie A3 | | Nominal Unitario | 100.000,00 | 100.000,00 | | |
| (ISIN=ES0339772057) | 417 | Nominal Total | 41.700.000,00 | 41.700.000,00 | 100,00% | 15/06/2 |
| Serie B (G) | | Nominal Unitario | 100.000,00 | 100.000,00 | | |
| (ISIN=ES0339772065) | 75 | Nominal Total | 7.500.000,00 | 7.500.000,00 | 100,00% | 15/09/2 |
| Serie B | | Nominal Unitario | 100.000,00 | 100.000,00 | | |
| (ISIN=ES0339772073) | 75 | Nominal Total | 7.500.000,00 | 7.500.000,00 | 100,00% | 15/09/2 |
| Serie C | | Nominal Unitario | 100.000,00 | 100.000,00 | | |
| (ISIN=ES0339772081) | 100 | Nominal Total | 10.000.000,00 | 10.000.000,00 | 100,00% | 15/09/2 |

| AMORTIZACION E INTERESES BONOS | | | | | | |
|-----------------------------------|---------------------------|------------------------|--------------------------|-----------------------|-------|----------------------------|
| Actual | | | Próximo | | | |
| Fecha Amortización Periodo Actual | | | Fecha Próximo Cupón | | | |
| 16 de junio de 2003 | | | 15 de septiembre de 2003 | | | |
| | Amortización de los Bonos | Intereses Brutos Bonos | Tipo de Interés | Importe Próximo Cupón | Bruto | Importe Neto Próximo Cupón |
| Amortización Serie A1 (G) | 0,00 € | 648,38.- € | 2,144% | 541,96.- € | | 444,40.- |
| Amortización Serie A1 | 0,00 € | 731,79.- € | 2,474% | 625,37.- € | | 512,81.- |
| Amortización Serie A2 (G) | 0,00 € | 650,90.- € | 2,154% | 544,48.- € | | 446,48.- |
| Amortización Serie A2 | 0,00 € | 739,38.- € | 2,504% | 632,96.- € | | 519,02.- |
| Amortización Serie A3 (G) | 0,00 € | 661,01.- € | 2,194% | 554,59.- € | | 454,77.- |
| Amortización Serie A3 | 0,00 € | 764,65.- € | 2,604% | 658,23.- € | | 539,75.- |
| Amortización Serie B (G) | 0,00 € | 668,60.- € | 2,224% | 562,18.- € | | 460,99.- |
| Amortización Serie B | 0,00 € | 870,82.- € | 3,024% | 764,40.- € | | 626,81.- |
| Amortización Serie C | 0,00 € | 1.098,32.- € | 3,924% | 991,90.- € | | 813,66.- |
| Amortización devengada no pagada | 0,00 € | | | | | |
| Amortización Calendario | SI | | | | | |

VALORES ADQUIRIDOS POR EL FONDO: DERECHOS DE CRÉDITO

| DERECHOS DE CRÉDITO | A LA EMISION | SITUACION ACTUAL |
|--|----------------|------------------|
| Número de Derechos Crédito | 4.530 | 4.279 |
| Saldo Pendiente de Amortizar Derechos de Crédito | 500.000.000,00 | 380.126.371,58 |
| Importes Unitarios Derechos Créditos Vivos | 110.375,28 | 88.835,33 |
| Tipo de Interés | 4,56% | 4,26% |

| TASAS DE AMORTIZACION ANTICIPADA | SITUACION ACTUAL |
|--|------------------|
| Tasa mensual actual anualizada: | 13,50% |
| Tasa últimos 12 meses anualizada: | 8,11% |
| Tasa anualizada desde Constitución del Fondo | 8,39% |

| MOROSIDAD DE LA CARTERA A 16 de junio de 2003. | | |
|---|---------------|----------------|
| CONCEPTO | HASTA 30 DÍAS | MÁS DE 30 DÍAS |
| Nº recibos en mora | 158 | 87 |
| Importe | 343.752,10 | 379.398,47 |