

Resultados 9M2019

Resultados consolidados

15 de noviembre de 2019

1. Resultados Consolidados 9M2019
2. Resultados por país 9M2019
3. Impacto NIIF 16
4. Calendario financiero y contacto
5. Aviso legal

	9M2019	9M2018	19-18
Ingresos	89.281	79.311	12,6%
<i>España</i>	59.112	56.224	5,1%
<i>Alemania *</i>	22.309	18.700	19,3%
<i>Italia</i>	7.861	4.386	79,2%
EBITDA	22.519	15.788	42,6%
<i>España</i>	13.459	10.204	31,9%
<i>Alemania *</i>	7.701	5.009	53,8%
<i>Italia</i>	1.358	575	136,1%
Resultado Neto	8.644	8.060	7,3%

Desde el 1 de enero, el grupo aplica la **NIIF 16** sobre contabilización de arrendamientos, sin re-expresar las cifras comparativas de 2018. Dicha norma ha tenido un impacto significativo en varias partidas de los estados financieros. Al final de la presentación se ha incluido un detalle del efecto de la NIIF 16 en la cuenta de resultados, balance y cash flow del 9M2019.

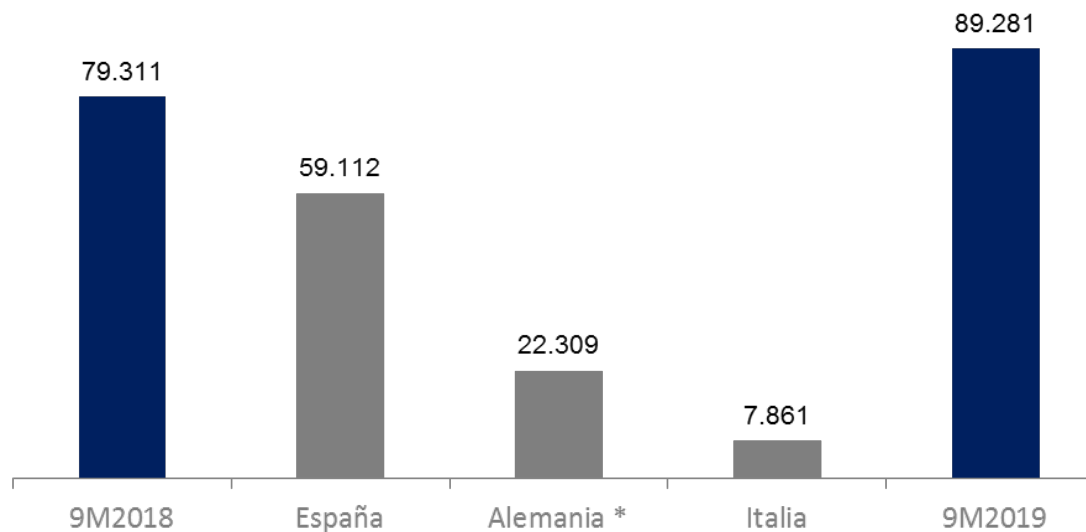
* Incluye Viena

Resultados consolidados

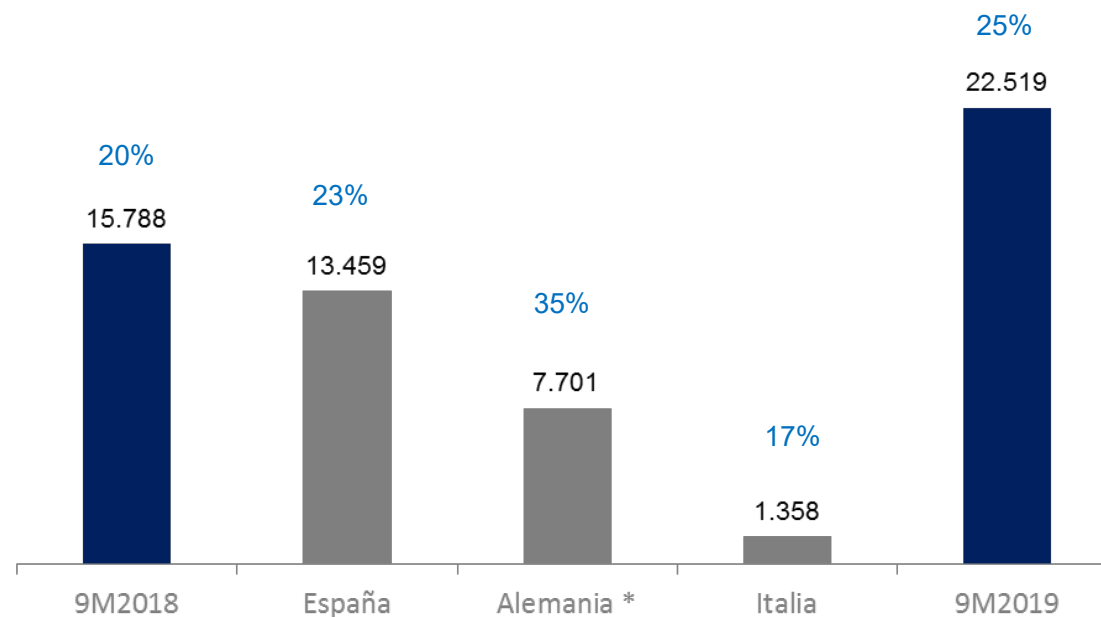
Resultados 9M2019



INGRESOS
% Crecimiento



EBITDA
% Ventas

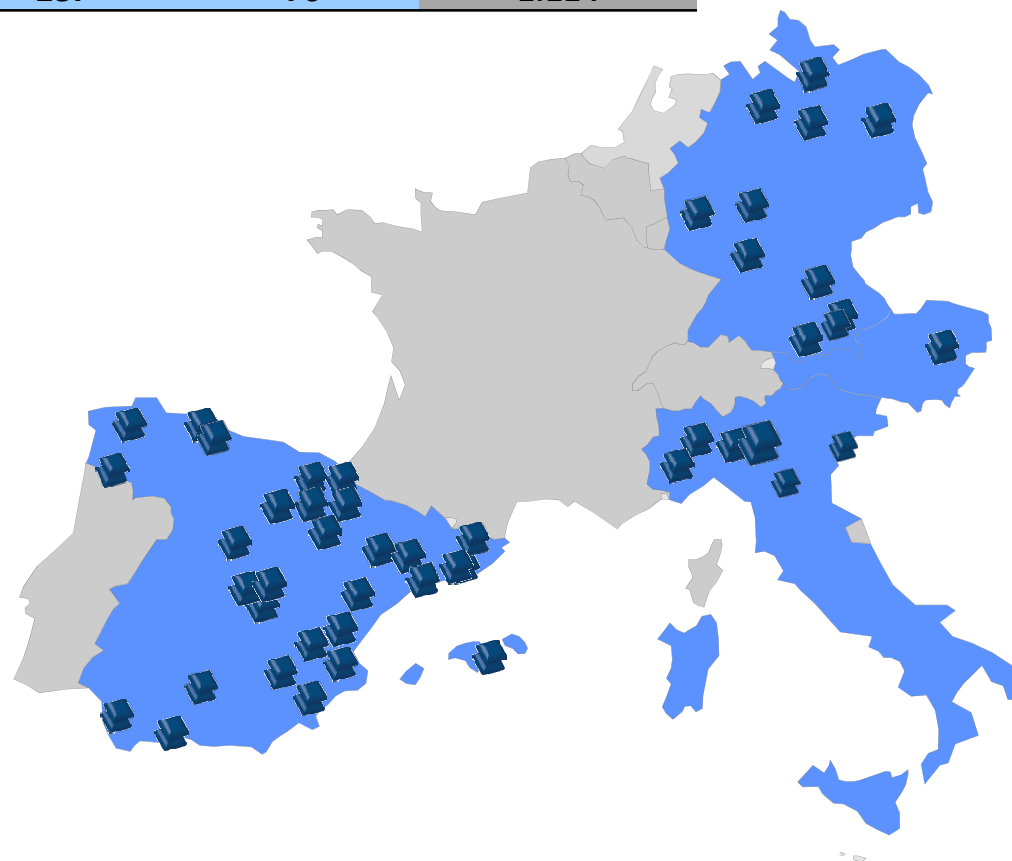


* Incluye Viena

	9M2019	9M2018	Dif. '000	Dif. %
Cifra de negocios	89.281	79.311	9.970	12,6%
Gastos operativos	(66.762)	(63.523)	3.239	5,1%
EBITDA	22.519	15.788	6.731	42,6%
Amortización	(9.722)	(3.670)	6.052	164,9%
Resultado de Explotación	12.797	12.117	680	5,6%
Resultado Financiero	(451)	(143)	(308)	215,6%
Resultado antes de Impuestos	12.346	11.974	372	3,1%
Impuesto sobre beneficios	(3.702)	(3.915)	(213)	(5,4%)
Resultado del periodo	8.644	8.060	585	7,3%

Recursos Humanos	España	Alemania*	Italia	Total
Gerentes	23	12	4	39
Doctores	151	46	16	213
Apoyo médico	495	186	40	721
Servicios Corporativos	88	43	10	141
Personal	757	287	70	1.114

	Clínicas
España	57
Alemania*	23
Italia	6
Clínicas	86



* Incluye Viena

CAPEX

	Inversiones
Mantenimiento	2.656
Aperturas	3.843
Total inversiones	6.499

Deuda financiera neta

Deuda Financiera Neta	30/09/2019	31/12/2018	Diferencia
Tesorería y equivalentes (1)	(7.882)	(9.804)	1.922
Deuda financiera (2)	16.767	13.223	3.544
Deuda Financiera Neta (*)	8.885	3.419	5.466

(1) Incluye tesorería e inversiones financieras temporales

(2) Incluye la deuda con intereses explícitos

(*) Al incluirse en su cálculo sólo las deudas con intereses explícitos, la NIIF 16 no tiene efecto en la deuda financiera neta

	SEPT 2019	DIC 2018	'000	%
Inmovilizado material	31.653	27.479	4.174	15,2%
Derechos de uso	37.318	-	37.318	N.A.
Fondo de Comercio y otros intangibles	14.935	13.927	1.008	7,2%
Activos financieros e impuestos diferidos	2.511	1.729	782	45,3%
Deudores y otros activos corrientes	3.011	2.891	120	4,2%
Tesorería y equivalentes (A) ⁽¹⁾	7.882	9.804	(1.922)	(19,6%)
Total Activos	97.310	55.830	41.480	74,3%
Deuda financiera (B) ⁽²⁾	16.767	13.223	3.544	26,8%
Deuda por arrendamientos ⁽³⁾	38.285	-	38.285	N.A.
Acreedores comerciales y otros pasivos fin.	9.019	9.354	(335)	(3,6%)
Pagos diferidos	86	179	(93)	(52,0%)
Administraciones Públicas acreedoras	5.210	3.835	1.375	35,9%
Otros pasivos corrientes y no corrientes	1.402	474	928	195,9%
Patrimonio Neto (Sociedad Dominante)	26.341	28.487	(2.146)	(7,5%)
Intereses minoritarios	200	278	(78)	(28,1%)
Total Patrimonio Neto y Pasivos	97.310	55.830	41.480	74,3%
Deuda Financiera Neta (B-A) (*)	8.885	3.419		

(1) Incluye tesorería e inversiones financieras temporales

(2) Incluye la deuda con intereses explícitos

(3) Deuda surgida por la aplicación de la NIIF 16

(*) Al incluirse en su cálculo sólo las deudas con intereses explícitos, la NIIF 16 no tiene efecto en la deuda financiera neta

	9M2019
Resultado antes de impuestos	12.346
Amortización	9.722
Variación del capital circulante	(2.394)
Impuesto sobre beneficios	(1.940)
Otros ajustes al resultado	434
Tesorería procedente de actividades de explotación	18.168
Pagos por compras de inmovilizado	(6.499)
Pagos por adquisición de Sociedades dependientes	(896)
Otros flujos de inversión	(26)
Tesorería utilizada en actividades de inversión	(7.421)
Cobros por préstamos bancarios	8.086
Pagos por préstamos bancarios	(5.065)
Pagos por derechos de uso	(5.557)
Pagos de dividendos	(9.531)
Otros flujos de financiación	(602)
Tesorería utilizada en actividades de financiación	(12.669)
Cambio neto en la situación de tesorería	(1.922)

Resultados por país

Resultados 9M2019



9M2019-9M2018	España	Alemania*	Italia	Total
Cifra de negocios	59.112	22.309	7.861	89.281
Gastos operativos	(45.652)	(14.607)	(6.502)	(66.762)
EBITDA 9M2019	13.459	7.701	1.358	22.519
Margen EBITDA 9M2019%	22,8%	34,5%	17,3%	25,2%
EBITDA 9M2018	10.204	5.009	575	15.788
<i>'000 19-18</i>	<i>3.255</i>	<i>2.693</i>	<i>783</i>	<i>6.731</i>

* Incluye Viena

9M2019-9M2018	9M2019	%	9M2018	%	'000	%
Cifra de negocios	59.112		56.224		2.887	5,1%
Gastos operativos	(45.652)	(77,2%)	(46.021)	(81,9%)	(368)	(0,8%)
EBITDA	13.459	22,8%	10.204	18,1%	3.255	31,9%
Amortización	(5.838)	(9,9%)	(2.578)	(4,6%)	3.260	126,5%
EBIT	7.621	12,9%	7.626	13,6%	(5)	(0,1%)

9M2019-9M2018	9M2019	%	9M2018	%	'000	%
Cifra de negocios	22.309		18.700		3.608	19,3%
Gastos operativos	(14.607)	(65,5%)	(13.692)	(73,2%)	915	6,7%
EBITDA	7.701	34,5%	5.009	26,8%	2.693	53,8%
Amortización	(2.877)	(12,9%)	(943)	(5,0%)	1.934	205,1%
EBIT	4.825	21,6%	4.066	21,7%	759	18,7%

* Incluye Viena

9M2019-9M2018	9M2019	%	9M2018	%	'000	%
Cifra de negocios	7.861		4.386		3.475	79,2%
Gastos operativos	(6.502)	(82,7%)	(3.811)	(86,9%)	2.692	70,6%
EBITDA	1.358	17,3%	575	13,1%	783	136,1%
Amortización	(1.007)	(12,8%)	(150)	(3,4%)	857	572,0%
EBIT	351	4,5%	425	9,7%	(74)	(17,5%)

Impacto NIIF16 Resultados 9M2019



Impacto de la NIIF 16 en la cuenta de resultados consolidada

	9M 2019 previo a NIIF 16	Impacto NIIF 16	9M2019
Cifra de negocios	89.281	-	89.281
Gastos operativos	(72.319)	5.557	(66.762)
EBITDA	16.962	5.557	22.519
Amortización	(4.374)	(5.348)	(9.722)
Resultado de Explotación	12.588	209	12.797
Resultado Financiero	(163)	(288)	(451)
Resultado antes de Impuestos	12.425	(78)	12.346
Impuesto sobre beneficios	(3.726)	24	(3.702)
Resultado del periodo	8.699	(54)	8.644

Impacto en EBITDA por país:

	2019 previo a NIIF 16	Impacto NIIF 16	9M2019
<i>España</i>	10.020	3.439	13.459
<i>Alemania</i>	6.167	1.535	7.701
<i>Italia</i>	775	583	1.358
Total	16.962	5.557	22.519

Impacto de la NIIF 16 en el balance

	SEP 2019 previo a NIIF 16	Impacto NIIF 16	SEP 2019
Inmovilizado material	31.653	-	31.653
Derechos de uso	-	37.318	37.318
Fondo de Comercio y otros intangibles	14.935	-	14.935
Activos financieros e impuestos diferidos	1.963	548	2.511
Deudores y otros activos corrientes	3.011	-	3.011
Tesorería y equivalentes	7.882	-	7.882
Total Activos	59.444	37.866	97.310
Deuda financiera	16.767	-	16.767
Deuda por arrendamientos	-	38.285	38.285
Acreedores comerciales y otros pasivos fin.	9.019	-	9.019
Pagos diferidos	86	-	86
Administraciones Públicas acreedoras	5.210	-	5.210
Otros pasivos corrientes y no corrientes	474	928	1.402
Patrimonio Neto (Sociedad Dominante)	27.688	(1.347)	26.341
Intereses minoritarios	200	-	200
Total Patrimonio Neto y Pasivos	59.444	37.866	97.310

Impacto de la NIIF 16 en el cash flow

	9M2019 previo a NIIF 16	Impacto NIIF 16	9M2019
Resultado antes de impuestos	12.424	(78)	12.346
Amortización	4.374	5.348	9.722
Variación del capital circulante	(2.394)	-	(2.394)
Impuesto sobre beneficios	(1.940)	-	(1.940)
Otros ajustes al resultado	147	287	434
Tesorería procedente de actividades de explotación	12.611	5.557	18.168
Pagos por compras de inmovilizado	(6.499)	-	(6.499)
Pagos por adquisición de Sociedades dependientes	(896)	-	(896)
Otros flujos de inversión	(26)	-	(26)
Tesorería utilizada en actividades de inversión	(7.421)	-	(7.421)
Cobros por préstamos bancarios	8.086	-	8.086
Pagos por préstamos bancarios	(5.065)	-	(5.065)
Pagos por derechos de uso	-	(5.557)	(5.557)
Pago de dividendos	(9.531)	-	(9.531)
Otros flujos de financiación	(602)	-	(602)
Tesorería utilizada en actividades de financiación	(7.112)	(5.557)	(12.669)
Cambio neto en la situación de tesorería	(1.922)	-	(1.922)

Calendario financiero

Resultados 2019

Febrero de 2020

Contacto

Departamento Relación con Inversores

Paseo de la Castellana 20
28046 Madrid
Tel: +34 917 819 880
inversores@clinicabaviera.com
www.grupobaviera.com

La información financiera contenida en este documento ha sido elaborada de acuerdo con las Normas Internacionales de Información Financiera (NIIF). Esta información no ha sido auditada, por lo que no es una información definitiva y podría verse modificada en el futuro.

Este documento tiene carácter puramente informativo y no puede ser interpretado como una oferta de venta, intercambio o adquisición de valores y, de ninguna manera, constituye las bases de cualquier tipo de documento o compromiso.

El presente documento puede contener manifestaciones sobre intenciones, expectativas o previsiones futuras. Estas manifestaciones de futuro o previsiones no constituyen, por su propia naturaleza, garantías de un futuro cumplimiento, encontrándose condicionadas por riesgos, incertidumbres y otros factores relevantes, que podrían determinar que los desarrollos y resultados finales difieran materialmente de los puestos de manifiesto en estas intenciones, expectativas o previsiones. La Compañía no asume la obligación de revisar o actualizar públicamente tales manifestaciones en caso de que se produzcan cambios o acontecimientos no previstos que pudieran afectar a las mismas.

La Compañía facilita información sobre éstos y otros factores que podrían afectar las manifestaciones de futuro, el negocio y los resultados financieros del Grupo Baviera, en los documentos que presenta ante la Comisión Nacional del Mercado de Valores de España. Se invita a todas aquellas personas interesadas a consultar dichos documentos.