

IBERCAJA DIVERSIFICACIÓN EMPRESAS, FI

Nº Registro CNMV: 5508

Informe Semestral del Segundo Semestre 2024

Gestora: IBERCAJA GESTION, SGIIC, S.A. **Depositario:** CECABANK, S.A. **Auditor:** Ernst & Young, S. L.

Grupo Gestora: IBERCAJA **Grupo Depositario:** CONFEDERACION ESPAÑOLA DE CAJAS DE AHORRO

Rating Depositario: BBB (Fitch)

El presente informe, junto con los últimos informes periódicos, se encuentran disponibles por medios telemáticos en <http://fondos.ibercaja.es/revista/>.

La Entidad Gestora atenderá las consultas de los clientes, relacionadas con las IIC gestionadas en:

Dirección

Paseo de la Constitución, 4, 6º

50008 - Zaragoza

976239484

Correo Electrónico

igf.clientes@gestionfondos.ibercaja.es

Asimismo cuenta con un departamento o servicio de atención al cliente encargado de resolver las quejas y reclamaciones. La CNMV también pone a su disposición la Oficina de Atención al Inversor (902 149 200, e-mail: inversores@cnmv.es).

INFORMACIÓN FONDO

Fecha de registro: 26/02/2021

1. Política de inversión y divisa de denominación

Categoría

Tipo de fondo:

Fondo que invierte mayoritariamente en otros fondos y/o sociedades

Vocación inversora: Renta Fija Mixto Internacional

Perfil de Riesgo: 2 (en una escala del 1 al 7)

Descripción general

Política de inversión: Cartera diversificada de fondos de inversión, exclusivo para empresas, negocios e instituciones, que combinará renta fija y renta variable. La inversión en renta variable oscilará entre el 0 y el 10%. Área geográfica: Global, minoritariamente emergentes. Los Fondos en los que se invierta serán mayoritariamente de gestoras internacionales de reconocido prestigio.

Operativa en instrumentos derivados

La metodología aplicada para calcular la exposición total al riesgo de mercado es el método del compromiso

Una información más detallada sobre la política de inversión del Fondo se puede encontrar en su folleto informativo.

Divisa de denominación EUR

2. Datos económicos

	Periodo actual	Periodo anterior	2024	2023
Índice de rotación de la cartera	0,07	0,29	0,37	0,28
Rentabilidad media de la liquidez (% anualizado)	2,94	3,19	3,06	1,66

Nota: El período se refiere al trimestre o semestre, según sea el caso. En el caso de IIC cuyo valor liquidativo no se determine diariamente, éste dato y el de patrimonio se refieren a los últimos disponibles

2.1.b) Datos generales.

Cuando no exista información disponible las correspondientes celdas aparecerán en blanco

	Periodo actual	Periodo anterior
Nº de Participaciones	2.377.130,10	2.650.747,38
Nº de Partícipes	164	178
Beneficios brutos distribuidos por participación (EUR)	0,00	0,00
Inversión mínima (EUR)	300	

Fecha	Patrimonio fin de periodo (miles de EUR)	Valor liquidativo fin del período (EUR)
Periodo del informe	15.219	6,4022
2023	20.471	6,0095
2022	28.246	5,6960
2021	29.444	6,1150

Comisiones aplicadas en el período, sobre patrimonio medio

	% efectivamente cobrado						Base de cálculo	Sistema de imputación
	Periodo			Acumulada				
	s/patrimonio	s/resultados	Total	s/patrimonio	s/resultados	Total		
Comisión de gestión	0,09	0,00	0,09	0,18	0,00	0,18	patrimonio	
Comisión de depositario			0,02			0,03	patrimonio	

2.2 Comportamiento

Cuando no exista información disponible las correspondientes celdas aparecerán en blanco

A) Individual. Divisa EUR

Rentabilidad (% sin anualizar)	Acumulado 2024	Trimestral				Anual			
		Último trim (0)	Trim-1	Trim-2	Trim-3	2023	2022	Año t-3	Año t-5
Rentabilidad IIC	6,53	1,33	2,15	1,06	1,85	5,50	-6,85		

Rentabilidades extremas (i)	Trimestre actual		Último año		Últimos 3 años	
	%	Fecha	%	Fecha	%	Fecha
Rentabilidad mínima (%)	-0,21	31-10-2024	-0,43	05-08-2024		
Rentabilidad máxima (%)	0,36	06-11-2024	0,36	06-11-2024		

(i) Sólo se informa para las clases con una antigüedad mínima del periodo solicitado y siempre que no se haya modificado su vocación inversora

Se refiere a las rentabilidades máximas y mínimas entre dos valores liquidativos consecutivos.

La periodicidad de cálculo del valor liquidativo es *diaria*

Recuerde que rentabilidades pasadas no presuponen rentabilidades futuras. Sólo se informa si se ha mantenido una política de inversión homogénea en el período.

Medidas de riesgo (%)	Acumulado 2024	Trimestral				Anual			
		Último trim (0)	Trim-1	Trim-2	Trim-3	2023	2022	Año t-3	Año t-5
Volatilidad(ii) de:									
Valor liquidativo	1,40	1,43	1,59	1,36	1,18	1,78	2,88		
Ibex-35	13,27	13,08	13,68	14,40	11,83	13,96	19,41		
Letra Tesoro 1 año	0,63	0,62	0,80	0,43	0,60	0,76	1,44		
VaR histórico del valor liquidativo(iii)	2,06	2,06	2,11	2,15	2,22	2,27	2,30		

(ii) Volatilidad histórica: Indica el riesgo de un valor en un periodo, a mayor volatilidad mayor riesgo. A modo comparativo se ofrece la volatilidad de distintas referencias. Sólo se informa de la volatilidad para los períodos con política de inversión homogénea.

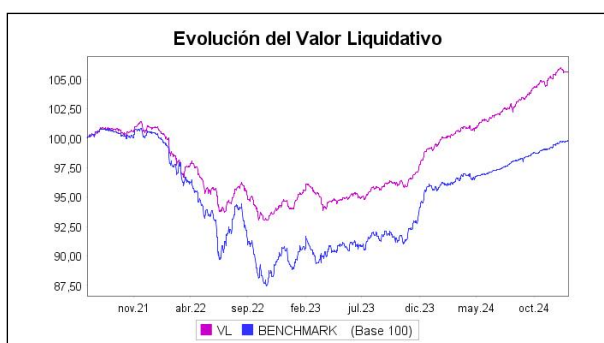
(iii) VaR histórico del valor liquidativo: Indica lo máximo que se puede perder, con un nivel de confianza del 99%, en el plazo de 1 mes, si se repitiese el comportamiento de la IIC de los últimos 5 años. El dato es a finales del periodo de referencia.

Gastos (% s/ patrimonio medio)	Acumulado 2024	Trimestral				Anual			
		Último trim (0)	Trim-1	Trim-2	Trim-3	2023	2022	2021	Año t-5
Ratio total de gastos (iv)	0,84	0,21	0,22	0,20	0,21	0,92	0,88	0,72	

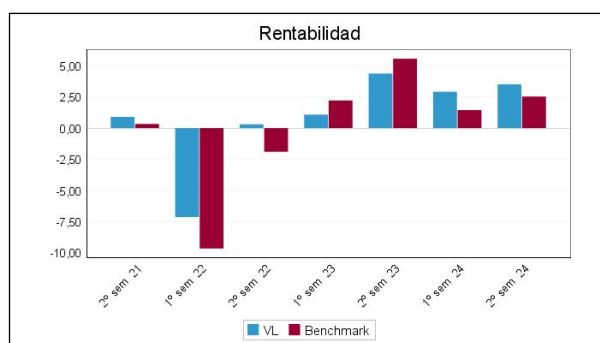
(iv) Incluye los gastos directos soportados en el periodo de referencia: comisión de gestión sobre patrimonio, comisión de depositario, auditoría, servicios bancarios (salvo gastos de financiación), y resto de gastos de gestión corriente, en términos de porcentaje sobre patrimonio medio del periodo. En el caso de fondos/compartimentos que invierten más de un 10% de su patrimonio en otras IIC este ratio incluye, de forma adicional al anterior, los gastos soportados indirectamente, derivados de esas inversiones, que incluyen las comisiones de suscripción y reembolso. Este ratio no incluye la comisión de gestión sobre resultados ni los costes de transacción por la compraventa de valores.

En el caso de inversiones en IIC que no calculan su ratio de gastos, éste se ha estimado para incorporarlo en el ratio de gastos.

Evolución del valor liquidativo últimos 5 años



Rentabilidad semestral de los últimos 5 años



El 29 de abril de 2024 se elimina el benchmark del folleto, por lo que la línea de evolución del benchmark se compone del benchmark que ha tenido el fondo hasta esa fecha y la evolución de la Letra a un año, a partir de entonces. "Se puede encontrar información adicional en el Anexo de este informe"

B) Comparativa

Durante el periodo de referencia, la rentabilidad media en el periodo de referencia de los fondos gestionados por la Sociedad Gestora se presenta en el cuadro adjunto. Los fondos se agrupan según su vocación inversora.

Vocación inversora	Patrimonio gestionado* (miles de euros)	Nº de partícipes*	Rentabilidad Semestral media**
Renta Fija Euro	12.757.568	297.194	2,95
Renta Fija Internacional	413.527	18.216	4,41
Renta Fija Mixta Euro	0	0	0,00
Renta Fija Mixta Internacional	3.280.173	77.200	3,02
Renta Variable Mixta Euro	0	0	0,00
Renta Variable Mixta Internacional	1.069.562	38.048	3,07
Renta Variable Euro	43.803	2.600	4,12
Renta Variable Internacional	3.632.501	171.982	4,38
IIC de Gestión Pasiva	0	0	0,00
Garantizado de Rendimiento Fijo	435.949	17.193	2,37
Garantizado de Rendimiento Variable	10.479	409	2,76
De Garantía Parcial	0	0	0,00
Retorno Absoluto	0	0	0,00
Global	1.463.549	27.903	3,66
FMM a Corto Plazo de Valor Liquidativo Variable	0	0	0,00
FMM a Corto Plazo de Valor Liq. Constante de Deuda Pública	0	0	0,00
FMM a Corto Plazo de Valor Liquidativo de Baja Volatilidad	0	0	0,00
FMM Estándar de Valor Liquidativo Variable	0	0	0,00
Renta Fija Euro Corto Plazo	3.069.621	55.873	1,43
IIC que Replica un Índice	0	0	0,00
IIC con Objetivo Concreto de Rentabilidad No Garantizado	0	0	0,00
Total fondos	26.176.730	706.618	3,04

*Medias.

**Rentabilidad media ponderada por patrimonio medio de cada FI en el periodo

2.3 Distribución del patrimonio al cierre del período (Importes en miles de EUR)

Distribución del patrimonio	Fin período actual		Fin período anterior	
		% sobre		% sobre

Distribución del patrimonio	Fin período actual		Fin período anterior	
	Importe	% sobre patrimonio	Importe	% sobre patrimonio
(+) INVERSIONES FINANCIERAS	14.504	95,30	15.494	94,50
* Cartera interior	6.156	40,45	6.659	40,62
* Cartera exterior	8.348	54,85	8.835	53,89
* Intereses de la cartera de inversión	0	0,00	0	0,00
* Inversiones dudosas, morosas o en litigio	0	0,00	0	0,00
(+) LIQUIDEZ (TESORERÍA)	659	4,33	838	5,11
(+/-) RESTO	56	0,37	62	0,38
TOTAL PATRIMONIO	15.219	100,00 %	16.395	100,00 %

Notas:

El período se refiere al trimestre o semestre, según sea el caso.

Las inversiones financieras se informan a valor e estimado de realización.

2.4 Estado de variación patrimonial

	% sobre patrimonio medio			% variación respecto fin periodo anterior
	Variación del período actual	Variación del período anterior	Variación acumulada anual	
PATRIMONIO FIN PERIODO ANTERIOR (miles de EUR)	16.395	20.471	20.471	
± Suscripciones/ reembolsos (neto)	-10,93	-25,25	-37,24	-62,70
- Beneficios brutos distribuidos	0,00	0,00	0,00	0,00
± Rendimientos netos	3,46	2,94	6,35	1,53
(+) Rendimientos de gestión	3,58	3,05	6,60	1,03
+ Intereses	0,10	0,13	0,23	-33,83
+ Dividendos	0,00	0,00	0,00	0,00
± Resultados en renta fija (realizadas o no)	0,00	0,00	0,00	0,00
± Resultados en renta variable (realizadas o no)	0,00	0,00	0,00	0,00
± Resultados en depósitos (realizadas o no)	0,00	0,00	0,00	0,00
± Resultado en derivados (realizadas o no)	0,08	-0,18	-0,12	-140,14
± Resultado en IIC (realizados o no)	3,37	3,09	6,44	-6,13
± Otros resultados	0,03	0,01	0,04	69,88
± Otros rendimientos	0,00	0,00	0,00	0,00
(-) Gastos repercutidos	-0,13	-0,12	-0,25	-10,57
- Comisión de gestión	-0,09	-0,09	-0,18	-12,93
- Comisión de depositario	-0,02	-0,01	-0,03	-12,93
- Gastos por servicios exteriores	-0,01	-0,01	-0,02	0,10
- Otros gastos de gestión corriente	-0,01	-0,01	-0,02	-38,54
- Otros gastos repercutidos	-0,01	0,00	0,00	0,00
(+) Ingresos	0,00	0,00	0,01	10,51
+ Comisiones de descuento a favor de la IIC	0,00	0,00	0,00	0,00
+ Comisiones retrocedidas	0,00	0,00	0,01	13,14
+ Otros ingresos	0,00	0,00	0,00	-100,00
PATRIMONIO FIN PERIODO ACTUAL (miles de EUR)	15.219	16.395	15.219	

Nota: El período se refiere al trimestre o semestre, según sea el caso.

3. Inversiones financieras

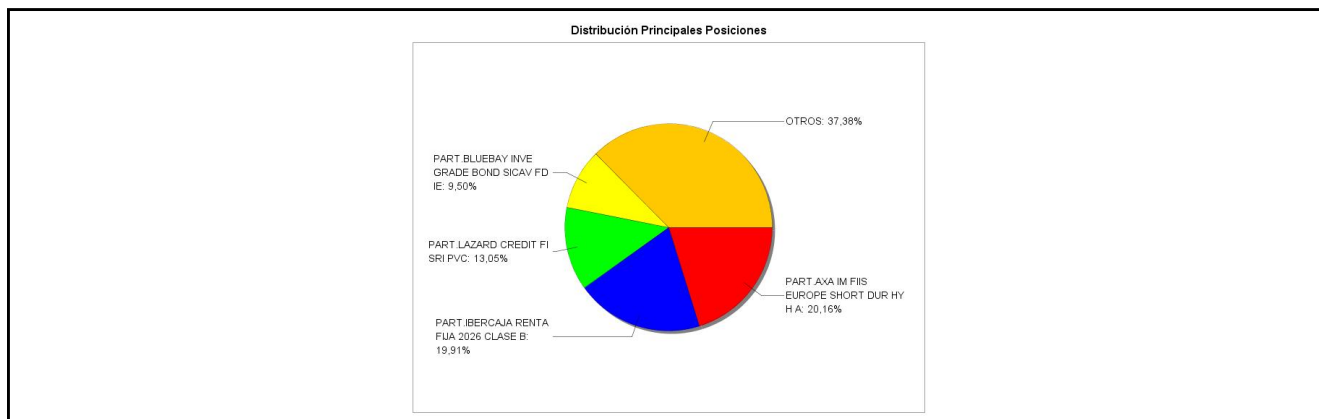
3.1 Inversiones financieras a valor estimado de realización (en miles de EUR) y en porcentaje sobre el patrimonio, al cierre del periodo

Descripción de la inversión y emisor	Periodo actual		Periodo anterior	
	Valor de mercado	%	Valor de mercado	%
TOTAL RENTA FIJA COTIZADA	0	0,00	0	0,00
TOTAL RENTA FIJA NO COTIZADA	0	0,00	0	0,00
TOTAL RF PENDIENTE ADMISION A COTIZACION	0	0,00	0	0,00
TOTAL ADQUISICIÓN TEMPORAL DE ACTIVOS	0	0,00	0	0,00
TOTAL RENTA FIJA	0	0,00	0	0,00
TOTAL RV COTIZADA	0	0,00	0	0,00
TOTAL RV NO COTIZADA	0	0,00	0	0,00
TOTAL RV PENDIENTE ADMISIÓN A COTIZACIÓN	0	0,00	0	0,00
TOTAL RENTA VARIABLE	0	0,00	0	0,00
TOTAL IIC	6.156	40,45	6.659	40,61
TOTAL DEPÓSITOS	0	0,00	0	0,00
TOTAL ENTIDADES DE CAPITAL RIESGO + otros	0	0,00	0	0,00
TOTAL INVERSIONES FINANCIERAS INTERIOR	6.156	40,45	6.659	40,61
TOTAL RENTA FIJA COTIZADA	0	0,00	0	0,00
TOTAL RENTA FIJA NO COTIZADA	0	0,00	0	0,00
TOTAL RF PENDIENTE ADMISION A COTIZACION	0	0,00	0	0,00
TOTAL ADQUISICIÓN TEMPORAL DE ACTIVOS	0	0,00	0	0,00
TOTAL RENTA FIJA	0	0,00	0	0,00
TOTAL RV COTIZADA	0	0,00	0	0,00
TOTAL RV NO COTIZADA	0	0,00	0	0,00
TOTAL RV PENDIENTE ADMISIÓN A COTIZACIÓN	0	0,00	0	0,00
TOTAL RENTA VARIABLE	0	0,00	0	0,00
TOTAL IIC	8.348	54,85	8.827	53,85
TOTAL DEPÓSITOS	0	0,00	0	0,00
TOTAL ENTIDADES DE CAPITAL RIESGO + otros	0	0,00	0	0,00
TOTAL INVERSIONES FINANCIERAS EXTERIOR	8.348	54,85	8.827	53,85
TOTAL INVERSIONES FINANCIERAS	14.504	95,30	15.486	94,46

Notas: El período se refiere al final del trimestre o semestre, según sea el caso.

Los productos estructurados suponen un 0,00% de la cartera de inversiones financieras del fondo o compartimento.

3.2 Distribución de las inversiones financieras, al cierre del período: Porcentaje respecto al patrimonio total



3.3 Operativa en derivados. Resumen de las posiciones abiertas al cierre del periodo (importes en miles de EUR)

No existen posiciones abiertas en instrumentos financieros derivados al cierre del periodo.

4. Hechos relevantes

	SI	NO
a. Suspensión temporal de suscripciones/reembolsos		X
b. Reanudación de suscripciones/reembolsos		X
c. Reembolso de patrimonio significativo		X

	SI	NO
d. Endeudamiento superior al 5% del patrimonio		X
e. Sustitución de la sociedad gestora		X
f. Sustitución de la entidad depositaria		X
g. Cambio de control de la sociedad gestora		X
h. Cambio en elementos esenciales del folleto informativo		X
i. Autorización del proceso de fusión		X
j. Otros hechos relevantes	X	

5. Anexo explicativo de hechos relevantes

Otros hechos relevantes: Con fecha 18 de diciembre de 2024, IBERCAJA GESTIÓN, SGIIC, SAU, como entidad Gestora, comunica a la CNMV que, de acuerdo con el calendario bursátil de España, Portugal, Reino Unido, Francia y Luxemburgo, el día 31 de diciembre se modifica la hora de corte del Fondo adelantándola a las 13:30 horas.

6. Operaciones vinculadas y otras informaciones

	SI	NO
a. Partícipes significativos en el patrimonio del fondo (porcentaje superior al 20%)		X
b. Modificaciones de escasa relevancia en el Reglamento		X
c. Gestora y el depositario son del mismo grupo (según artículo 4 de la LMV)		X
d. Se han realizado operaciones de adquisición y venta de valores en los que el depositario ha actuado como vendedor o comprador, respectivamente		X
e. Se han adquirido valores o instrumentos financieros emitidos o avalados por alguna entidad del grupo de la gestora o depositario, o alguno de éstos ha actuado como colocador, asegurador, director o asesor, o se han prestado valores a entidades vinculadas.		X
f. Se han adquirido valores o instrumentos financieros cuya contrapartida ha sido otra una entidad del grupo de la gestora o depositario, u otra IIC gestionada por la misma gestora u otra gestora del grupo.	X	
g. Se han percibido ingresos por entidades del grupo de la gestora que tienen como origen comisiones o gastos satisfechos por la IIC.		X
h. Otras informaciones u operaciones vinculadas	X	

7. Anexo explicativo sobre operaciones vinculadas y otras informaciones

* Ibercaja Banco S.A., es propietaria del 99,8% del capital de la Gestora.

* Operaciones vinculadas: Ibercaja Gestión SGIIC realiza una serie de operaciones en las que actúa como intermediario/contrapartida una entidad del grupo, Ibercaja Banco S.A. o la entidad depositaria, CECABANK:

- Suscripciones/Reembolsos IIC del mismo Grupo:

Efectivo compra: 1.000.000,00 Euros (6,35% sobre patrimonio medio)

Efectivo venta: 1.700.000,00 Euros (10,80% sobre patrimonio medio)

- Compraventa de divisas:

Efectivo venta: 162.772,88 Euros (1,03% sobre patrimonio medio)

- Comisión de depositaria:

Importe: 2.376,01 Euros (0,0151% sobre patrimonio medio)

- Comisión pagada por liquidación de valores:

Importe: 90,00 Euros (0,0006% sobre patrimonio medio)

- Pagos Emir:

Importe: 605,00 Euros (0,0038% sobre patrimonio medio)

- Tarifa CSDR por Operación liquidada:

Importe: 0.06 Euros (0.0000% sobre patrimonio medio)

8. Información y advertencias a instancia de la CNMV

No aplicable.

9. Anexo explicativo del informe periódico

1. SITUACION DE LOS MERCADOS Y EVOLUCIÓN DEL FONDO.

a) Visión de la gestora/sociedad sobre la situación de los mercados.

Cerramos un año realmente bueno para el mercado de renta variable. A comienzos de 2024 se esperaba un período de menor crecimiento e incluso una recesión en Estados Unidos. Finalmente hemos disfrutado de un crecimiento global similar al año pasado y con un gran comportamiento de los activos de riesgo. La inflación ha seguido en su senda descendente, llevándonos a un escenario del ansiado aterrizaje suave, por no decir perfecto. El claro ganador ha sido el sector de Tecnología, impulsado por las inversiones en Inteligencia Artificial.

En concreto, en el segundo semestre, las bolsas mundiales (medido en euros) se anotan un +9,25%. El S&P 500 cierra subiendo un 7,71% espoleado por la rentabilidad de las 7 magníficas, que se aprecian un 22%. El Nasdaq consigue unas ganancias del +8.9% respectivamente. Llama la atención la diferencia en rentabilidad de la bolsa americana y la europea, con una rentabilidad del MSCI Europe del -1,07%, como consecuencia de la incertidumbre política y la debilidad económica china. Nuestro Ibex-35 se anota un +5,95%, siendo uno de los mejores índices europeos.

A pesar de que no ha habido rally navideño, las tendencias ganadoras de 2024 se han mantenido en este cierre de año. En renta fija, el tono más agresivo de la Fed en su reunión de diciembre, a pesar de bajar los tipos, ha provocado un repunte de la pendiente de la curva tanto en EEUU como en Europa. De este modo, 2024 puede considerarse un muy buen año para la renta variable y más discreto para la renta fija. La evolución de los índices de renta fija ha estado liderada por la deuda emergente en moneda fuerte y los bonos de alto rendimiento. La renta fija privada de alta calidad es la que peor comportamiento relativo ha tenido. El mercado se ha guardado parte del movimiento para 2025. Primero, porque de las más de 6 bajadas de tipos esperadas a principio de año, la Reserva Federal y el Banco Central Europeo han implementado sólo 4. Segundo, porque la positivación de las curvas en diciembre nos permite volver a cobrar la prima de rentabilidad por invertir a más largo plazo. La rentabilidad del bono americano a 10 años ha tenido un comportamiento de ida y vuelta durante la segunda mitad de 2024. En junio el Treasury acabó en 4,40%, cayó hasta el 3,78% en septiembre y volvió a subir en diciembre hasta el 4,57%. En Europa, el movimiento ha sido positivo y el bono alemán a 10 años ha subido desde el 2,50% al 2,367%.

En este contexto Diversificación Empresas ha estado inmerso en estos focos.

b) Decisiones generales de inversión adoptadas.

Por países, hemos aumentado la exposición a OCDE, Global y Europa y la hemos reducido a EuroZona, Alemania y C.E.E..

c) Índice de referencia.

La Letra del Tesoro a 1 año ha registrado una rentabilidad del 2,53%.

d) Evolución del Patrimonio, partícipes, rentabilidad y gastos de la IIC.

El patrimonio del fondo a fecha 31 Diciembre 2024 ascendía a 15.219 miles de euros, registrando una variación en el período de -1.176 miles de euros, con un número total de 164 partícipes. El fondo ha obtenido una rentabilidad simple semestral del 3,51% una vez ya deducidos sus gastos del 0,43% (0,12% directos y 0,31% indirectos) sobre patrimonio.

e) Rendimiento del fondo en comparación con el resto de fondos de la gestora.

Comparando la rentabilidad del fondo en relación al resto de fondos gestionados por la entidad, podemos afirmar que ha

sido superior, siendo la del total de fondos de un 3,04%. La positiva evolución de los mercados de renta variable ha permitido superar a la media de los fondos gestionados por la gestora donde tienen mayor peso los fondos de renta fija.

2. INFORMACION SOBRE LAS INVERSIONES.

a) Inversiones concretas realizadas durante el periodo.

Por posiciones individuales, PART.LAZARD CREDIT FI SRI PVC, PART.AXA IM FIIS EUROPE SHORT DUR HY H A, Part.Ibercaja Renta Fija 2026 Clase B, PART.BLUEBAY INVE GRADE BOND Sicav FD IE y PART.JPM GLOBAL REI EQ ESG UCITS ETF han sido las inversiones más destacadas. Por el lado negativo, las posiciones en PART.AB INTL HEALTH CARE PORTF Sicav S1E, Part.Ibercaja Plus clase A, PUT S/EMINI S&P500 5100 A:0924, PUT S/ EURO STOXX 50 4600 A:0924 y PART.DPAM INV REAL EST EUR DIVIDEND € F son las que peor se han comportado. A lo largo del periodo, el resultado generado por todas las operaciones ha sido de 563.643,24 euros. Concretamente, hemos abierto posición en Part.IberCaja Deuda Pública LP, PART.DPAM INV REAL EST EUR DIVIDEND € F y Part.Ibercaja Ahorro Renta Fija Clase; hemos cerrado posición en Part.Ibercaja Plus clase A, PART.AMUNDI PRI EUR GOVT UCITS ETF, PART.MSCI WORLD CONSUMER STAPLES ETF, PUT S/EMINI S&P500 5100 A:0924, CALL S/EURO STOXX 50 5350 A:0924, CALL S/E MINI S&P 500 5900 A:0924, PUT S/EMINI S&P500 5400 A:0924, PUT S/ EURO STOXX 50 4850 A:0924 y PUT S/ EURO STOXX 50 4600 A:09; y hemos realizado compra-ventas en PUT S/EURO BUND 130.5 A:12.

b) Operativa de préstamo de valores.

N/A

c) Operativa en derivados y adquisición temporal de activos.

El fondo ha utilizado instrumentos derivados de mercados organizados para llevar a cabo sus estrategias de inversión. Las operaciones con este tipo de instrumentos han tenido un resultado de 13.294,61 euros en el periodo. El fondo aplica la metodología del "compromiso" para el cálculo de la exposición total al riesgo de mercado asociado a derivados. Este fondo puede realizar operaciones a plazo (según lo establecido en la Circular 3/2008), pero que se corresponden con la operativa habitual de contado del mercado en el que se realicen, o adquisiciones temporales sobre Deuda del Estado con un plazo inferior a 3 meses que podrían generar un riesgo de contrapartida. Asimismo el grado de apalancamiento medio del fondo ha sido de un 54,49%.

d) Otra información sobre inversiones.

El fondo se encuentra invertido un 95,30% en IICs y un 4,33% en liquidez.

El fondo invierte más de un 10% del patrimonio en IICs cuyas gestoras mas representativas son: Grupo Ibercaja Gestión, Grupo AXA SA y Grupo Lazard Ltd.

3. EVOLUCION DEL OBJETIVO CONCRETO DE RENTABILIDAD.

N/A

4. RIESGO ASUMIDO POR EL FONDO.

El nivel de riesgo asumido por el fondo, medido por el VaR histórico, (lo máximo que se puede perder, con un nivel de confianza del 99%, en el plazo de 1 mes, si se repitiese el comportamiento de los últimos 5 años) ha sido de un 2,06%.

5. EJERCICIO DERECHOS POLITICOS.

La práctica del voto de Ibercaja Gestión, cuyo foco es generar resultados que beneficien a los partícipes, así como a la sostenibilidad del medioambiente, economía y sociedad en su conjunto, se rige por los principios del Grupo Ibercaja y es conforme a lo establecido en la regulación vigente.

En los supuestos que establece la Ley de IIC, en los que la SGIIC está obligada a ejercer los derechos de asistencia y voto en las Juntas Generales, o en los casos de existencia de una prima de asistencia a junta, el ejercicio de estos derechos se lleva a cabo, con carácter general, mediante el voto a distancia, delegando el mismo en el Consejo de Administración de la compañía.

Adicionalmente, Ibercaja Gestión se apoya en un asesor de voto independiente/proxy advisor con alcance global que proporciona asistencia y recomendación acerca del voto en las Juntas Generales de las compañías cotizadas. Sin perjuicio del asesoramiento del proxy advisor será Ibercaja Gestión la que determine en última instancia la decisión final del voto.

En caso de conflicto de interés, Ibercaja Gestión, como regla general, se abstendrá en la votación en las Juntas de las compañías afectadas. En caso de que éste sea sólo potencial el ejercicio se ajustará a la norma general expuesta, sin perjuicio de lo que en última instancia determine la Dirección.

6. INFORMACION Y ADVERTENCIAS CNMV.

N/A

7. ENTIDADES BENEFICIARIAS DEL FONDO SOLIDARIO E IMPORTE CEDIDO A LAS MISMAS.

N/A

8. COSTES DERIVADOS DEL SERVICIO DE ANALISIS.

El fondo durante 2024 ha soportado gastos derivados del servicio de análisis de inversiones prestado por nuestros proveedores de análisis financiero (incluidos en el ratio total de gastos). En el servicio de análisis obtenido, se recomiendan estrategias de inversión, proporcionándose opiniones fundadas sobre el valor de diferentes activos, además de contener análisis y reflexiones originales, formulando conclusiones basadas en datos y expectativas de mercado, capaces de añadir valor a las decisiones del fondo. La evaluación periódica de la calidad del servicio recibido garantiza que tanto el análisis recibido, como el coste soportado por el fondo se adecuan a su política de inversión y tipo de operatoria en mercado. Los principales proveedores de análisis han sido: JP Morgan, Exane, Morgan Stanley, UBS, Santander Investment, Bernstein, Bank of America, y Goldman Sachs Group.. Este gasto ha sido de 174,18 euros (que representa el 0,001% del patrimonio medio). El presupuesto de 2025 es de 133,18 euros.

9. COMPARTIMENTOS DE PROPOSITO ESPECIAL (SIDE POCKETS).

N/A

10. PERSPECTIVAS DE MERCADO Y ACTUACION PREVISIBLE DEL FONDO.

Una pausa en la actuación de la FED, podría ser un punto conflictivo, pero sería una corrección manejable, una consolidación necesaria de mercado. Asimismo, en este entorno que estamos dibujando pensamos se puede acelerar el entorno de M&A, ayudado por la desregulación, y también soportado por factores cíclicos y estructurales, lo que va a ser un soporte para el mercado. En relativo seguimos con una visión más positiva sobre EE.UU., ya que el crecimiento mayor, las políticas de desregulación, bajada de impuestos, etc, benefician en mayor cuantía a las empresas americanas, frente a Europa. Los beneficios empresariales van a seguir siendo por supuesto el gran driver del mercado, y veremos un rerating importante de los mismos, con crecimientos tanto en el S&P500 que estimamos pueden situarse en torno al 15%, como en Europa, donde partiendo de crecimientos muy débiles en 2024, en torno al 1,5%, podemos ver mayores crecimientos también cercanos al 8%.

En cuanto a estilos de inversión:

-Preferimos cíclicos de calidad con mejoras en su eficiencia operativa. Estamos hablando principalmente del sector financiero estadounidense, estamos incrementando también el peso en sector industrial, y por supuesto tecnología, donde el fuerte crecimiento beneficios es estructural y donde el ciclo de inversión relacionado con la temática de la IA está generando un gran soporte.

-Dentro de los sectores defensivos, seguimos en el sector sanidad, especialmente aquí sí preferimos exposición a compañías europeas, o bien al subsector de medtech a través de sólidas compañías americanas.

RENTA FIJA:

No es un punto fácil en este momento en cuanto a la definición de las curvas soberanas.

Tenemos a un 10 años americano, que puede estar correctamente valorado en la zona entre 4,25% - 4,5%. Lo que estamos viendo es que como consecuencia de esas nuevas políticas, el mercado está exigiendo una mayor prima por plazo. El bund también en la zona entre 2% y 2,5% es el rango que puede moverse a lo largo del próximo año, con unos diferenciales frente a España en el entorno de los actuales. Es por ello, que en este momento a pesar de que los diferenciales crediticios se encuentran ya en unos niveles bajos, los activos de spreads siguen siendo atractivos. Por tanto, primera parte del año, con unos niveles en absoluto de tirs interesante todavía, el mercado de renta fija continuará beneficiándose de la continuación relajación monetaria en una economía con modesto crecimiento y menor inflación. Por tanto, renta fija privada de buena calidad crediticia en la parte media de la curva va a ser nuestra principal apuesta.

Diversificación Empresas deber exhibir sus mejores atributos en este contexto.

10. Detalle de inversiones financieras

Descripción de la inversión y emisor	Divisa	Periodo actual		Periodo anterior	
		Valor de mercado	%	Valor de mercado	%
Total Deuda Pública Cotizada mas de 1 año		0	0,00	0	0,00
Total Deuda Pública Cotizada menos de 1 año		0	0,00	0	0,00
Total Renta Fija Privada Cotizada mas de 1 año		0	0,00	0	0,00
Total Renta Fija Privada Cotizada menos de 1 año		0	0,00	0	0,00
TOTAL RENTA FIJA COTIZADA		0	0,00	0	0,00
TOTAL RENTA FIJA NO COTIZADA		0	0,00	0	0,00
TOTAL RF PENDIENTE ADMISION A COTIZACION		0	0,00	0	0,00
TOTAL ADQUISICIÓN TEMPORAL DE ACTIVOS		0	0,00	0	0,00
TOTAL RENTA FIJA		0	0,00	0	0,00
TOTAL RV COTIZADA		0	0,00	0	0,00
TOTAL RV NO COTIZADA		0	0,00	0	0,00

Descripción de la inversión y emisor	Divisa	Periodo actual		Periodo anterior	
		Valor de mercado	%	Valor de mercado	%
TOTAL RV PENDIENTE ADMISIÓN A COTIZACIÓN		0	0,00	0	0,00
TOTAL RENTA VARIABLE		0	0,00	0	0,00
ES0146791027 - PARTICIPACIONES AHORRO RENTA FIJA	EUR	619	4,07	0	0,00
ES0146951019 - PARTICIPACIONES DEUDA ALTO REN 2024	EUR	522	3,43	514	3,13
ES0147107025 - PARTICIPACIONES RENDA FIJA 2026	EUR	3.030	19,91	3.238	19,75
ES0147045027 - PARTICIPACIONES DEUDA CORPO 2026	EUR	726	4,77	705	4,30
ES0102562008 - PARTICIPACIONES BLACKROCK CHINA	EUR	113	0,74	102	0,62
ES0146758018 - PARTICIPACIONES MEGATRENDS	EUR	157	1,03	252	1,54
ES0146843000 - PARTICIPACIONES ESTRATEGIA DINAMICA	EUR	974	6,40	746	4,55
ES0147102034 - PARTICIPACIONES PLUS	EUR	0	0,00	1.102	6,72
ES0146953007 - PARTICIPACIONES DEUDA PUBLICA LP	EUR	15	0,10	0	0,00
TOTAL IIC		6.156	40,45	6.659	40,61
TOTAL DEPÓSITOS		0	0,00	0	0,00
TOTAL ENTIDADES DE CAPITAL RIESGO + otros		0	0,00	0	0,00
TOTAL INVERSIONES FINANCIERAS INTERIOR		6.156	40,45	6.659	40,61
Total Deuda Pública Cotizada mas de 1 año		0	0,00	0	0,00
Total Deuda Pública Cotizada menos de 1 año		0	0,00	0	0,00
Total Renta Fija Privada Cotizada mas de 1 año		0	0,00	0	0,00
Total Renta Fija Privada Cotizada menos de 1 año		0	0,00	0	0,00
TOTAL RENTA FIJA COTIZADA		0	0,00	0	0,00
TOTAL RENTA FIJA NO COTIZADA		0	0,00	0	0,00
TOTAL RF PENDIENTE ADMISIÓN A COTIZACIÓN		0	0,00	0	0,00
TOTAL ADQUISICIÓN TEMPORAL DE ACTIVOS		0	0,00	0	0,00
TOTAL RENTA FIJA		0	0,00	0	0,00
TOTAL RV COTIZADA		0	0,00	0	0,00
TOTAL RV NO COTIZADA		0	0,00	0	0,00
TOTAL RV PENDIENTE ADMISIÓN A COTIZACIÓN		0	0,00	0	0,00
TOTAL RENTA VARIABLE		0	0,00	0	0,00
IE00BF4G6Y48 - PARTICIPACIONES JPMORGAN GBL RE EQ	EUR	413	2,71	383	2,34
IE00BM67HN09 - PARTICIPACIONES MSCI WORLD CONS STAP	EUR	0	0,00	104	0,63
LU1931975152 - PARTICIPACIONES AMUNDI INDEX EURO-3Y	EUR	0	0,00	495	3,02
IE00BDFK1573 - PARTICIPACIONES ISHARES USD TREASURY	EUR	741	4,87	728	4,44
LU0329203813 - PARTICIPACIONES JPMORGAN GLOBAL DIV	EUR	100	0,66	250	1,53
LU1861132840 - PARTICIPACIONES AMUNDI MSCI ROBOT	EUR	290	1,90	268	1,63
LU0260062871 - PARTICIPACIONES AB SICAV INT HEALTH	EUR	208	1,37	222	1,35
FR0010590950 - PARTICIPACIONES JAZARD CREDIT FI	EUR	1.986	13,05	1.875	11,44
LU0225310266 - PARTICIPACIONES BLUEBAY INV GRA BOND	EUR	1.446	9,50	1.385	8,45
LU0658025209 - PARTICIPACIONES AXA IM FIX EUR SHORT	EUR	3.068	20,16	3.118	19,02
BE6213831116 - PARTICIPACIONES DPAM INV REAL EST	EUR	96	0,63	0	0,00
TOTAL IIC		8.348	54,85	8.827	53,85
TOTAL DEPÓSITOS		0	0,00	0	0,00
TOTAL ENTIDADES DE CAPITAL RIESGO + otros		0	0,00	0	0,00
TOTAL INVERSIONES FINANCIERAS EXTERIOR		8.348	54,85	8.827	53,85
TOTAL INVERSIONES FINANCIERAS		14.504	95,30	15.486	94,46

Notas: El período se refiere al final del trimestre o semestre, según sea el caso.

Los productos estructurados suponen un 0,00% de la cartera de inversiones financieras del fondo o compartimento.

11. Información sobre la política de remuneración

La política retributiva general de Ibercaja Gestión afecta tanto a los empleados de la Sociedad Gestora, como a los miembros del Consejo de Administración.

Respecto del personal de la Sociedad Gestora, la retribución está formada por un componente fijo y un componente variable. La parte fija depende de la clasificación profesional y de otras referencias de mercado en relación con la cualificación y perfil de las tareas a realizar. Conforme al art. 46(bis) de la Ley de IIC, para las categorías de empleados cuya actividad profesional incide de manera significativa en el perfil de riesgo de las IIC gestionadas y/o de la Sociedad, Ibercaja Gestión tiene establecida una política remunerativa asociada a la gestión del riesgo que regula el sistema retributivo de los altos cargos y a los responsables directos en la asunción de riesgos en las IIC (conjuntamente, el colectivo identificado).

Para los altos cargos no relacionados directamente con la gestión de las inversiones, la parte variable de la remuneración está vinculada al cumplimiento de objetivos específicos de Ibercaja Gestión y globales del Grupo Ibercaja, así como de objetivos de valoración cualitativa propios de cada área asociados a proyectos estratégicos, mejoras de procesos, etc. En cuanto al equipo de gestores de las inversiones de las IIC, el sistema contempla objetivos específicos relacionados con la calidad de la gestión, como la superación de parámetros de referencia de cada IIC, el posicionamiento en rankings de rentabilidad de las IIC, siempre fomentando el trabajo en equipo para el conjunto de las IIC gestionadas mediante la

colectivización de los resultados obtenidos. Estos son ajustados por indicadores de cumplimiento normativo y por aspectos cualitativos (participación en eventos de formación, colaboración con el resto de áreas de la Sociedad y del Grupo, diseño de productos, elaboración de informes, artículos, entrevistas, colaboración con medios, etc.), y de evaluación del desempeño, así como por el grado de cumplimiento de objetivos específicos de Ibercaja Gestión y globales de Grupo Ibercaja. Para el resto de los empleados no comprendidos en las anteriores categorías, el empleado puede percibir un bonus vinculado a la evaluación del desempeño y de la calidad de los trabajos objetivo, comunicados previamente.

Por lo que respecta a los miembros del Consejo de Administración de la Sociedad Gestora, les resultan de aplicación las disposiciones relativas al personal con incidencia significativa en el perfil de riesgo de la Sociedad. Cualquier remuneración que perciban los Consejeros por el ejercicio o terminación, en su caso, de su cargo y por el desempeño de funciones ejecutivas es acorde con la Política de Remuneraciones de Consejeros, que se ajusta, en todo caso, al sistema de remuneración estatutariamente previsto. Así se tienen en cuenta los especiales deberes y responsabilidades propios del cargo y las prácticas sectoriales y de mercado hasta donde se pudiere. La fijación de la remuneración recompensará el nivel de responsabilidad y la trayectoria profesional de los miembros del Consejo de Administración de Ibercaja Gestión, velando por la equidad interna y por la competitividad externa.

Asimismo, la presente Política es coherente con la Política de sostenibilidad y con los principios y valores de la Entidad en la gestión de riesgos medioambientales, sociales y de gobierno corporativo, en tanto en cuanto establece un sistema de remuneración basado en la igualdad de oportunidades y la no discriminación, contribuye al buen gobierno corporativo de la Entidad y mitiga una excesiva asunción de riesgos, en particular mediante la práctica de diferimiento en la percepción de parte del componente variable de la retribución, la posibilidad de aplicar cláusulas malus y ajustes ex post, entre otras medidas.

Finalmente, la política remunerativa es coherente con una estrategia de inversión a largo plazo, objetivo que se integra en la Gestora a través de su Política de Implicación, en lo que respecta a la gestión activa del voto en las Juntas de Accionistas y ejercicios de diálogo activo con los emisores en los que se invierte.

El importe salarial total abonado por la Sociedad Gestora a la plantilla en 2024 ha sido de 2.541 miles de € (del que corresponde a retribución variable 504 miles de €). El número de empleados beneficiarios ha sido de 48, de los que 36 han percibido algún tipo de remuneración variable o bonus. De la remuneración satisfecha, ha correspondido a altos cargos (5) un total de 395 miles de € de salario fijo y de 116 miles de € de salario variable. A empleados cuya actividad profesional tiene una incidencia material en el perfil de riesgo de la IIC (11), ha correspondido 669 miles de € de remuneración fija y 297 miles de € de remuneración variable. Ninguna de las remuneraciones al personal se ha basado en las comisiones de gestión de la IIC percibidas por la Sociedad Gestora.

La información de la política remunerativa puede consultarse en la página www.ibercajagestion.com. La Unidad de Control de la Sociedad, en el ejercicio de sus funciones de Cumplimiento Normativo, realiza anualmente una evaluación de la aplicación de la política remunerativa con el objetivo de verificar que la Sociedad cumple las directrices y procedimientos de remuneración contenidos en la misma.

12. Información sobre las operaciones de financiación de valores, reutilización de las garantías y swaps de rendimiento total (Reglamento UE 2015/2365)

Durante el período no se han realizado operaciones de adquisición temporal de activos (operaciones de simultáneas).