

## IBERCAJA ESPAÑA-ITALIA 2024, FI

Nº Registro CNMV: 5676

Informe Semestral del Segundo Semestre 2024

**Gestora:** IBERCAJA GESTION, SGIIC, S.A.    **Depositario:** CECABANK, S.A.    **Auditor:** Ernst & Young, S. L.

**Grupo Gestora:** IBERCAJA    **Grupo Depositario:** CONFEDERACION ESPAÑOLA DE CAJAS DE AHORRO

**Rating Depositario:** BBB (Fitch)

El presente informe, junto con los últimos informes periódicos, se encuentran disponibles por medios telemáticos en <http://fondos.ibercaja.es/revista/>.

La Entidad Gestora atenderá las consultas de los clientes, relacionadas con las IIC gestionadas en:

### Dirección

Paseo de la Constitución, 4, 6º

50008 - Zaragoza

976239484

### Correo Electrónico

[igf.clientes@gestionfondos.ibercaja.es](mailto:igf.clientes@gestionfondos.ibercaja.es)

Asimismo cuenta con un departamento o servicio de atención al cliente encargado de resolver las quejas y reclamaciones. La CNMV también pone a su disposición la Oficina de Atención al Inversor (902 149 200, e-mail: [inversores@cnmv.es](mailto:inversores@cnmv.es)).

## INFORMACIÓN FONDO

Fecha de registro: 21/10/2022

### 1. Política de inversión y divisa de denominación

#### Categoría

Tipo de fondo:

Otros

Vocación inversora: Renta Fija Euro

Perfil de Riesgo: 1 (en una escala del 1 al 7)

#### Descripción general

Política de inversión: Fondo de renta fija a corto/medio plazo que invierte mayoritariamente en deuda pública española e italiana. El fondo prevé mantener los activos en cartera desde su compra hasta el vencimiento de la estrategia (diciembre 2024). La duración media de la cartera va disminuyendo conforme avanza la vida del producto. Área: Zona Euro, mayoritariamente España e Italia.

#### Operativa en instrumentos derivados

La metodología aplicada para calcular la exposición total al riesgo de mercado es el método del compromiso

Una información más detallada sobre la política de inversión del Fondo se puede encontrar en su folleto informativo.

**Divisa de denominación**    EUR

## 2. Datos económicos

	Periodo actual	Periodo anterior	2024	2023
Índice de rotación de la cartera	0,00	0,79	0,73	0,10
Rentabilidad media de la liquidez (% anualizado)	1,15	1,19	1,17	1,67

Nota: El período se refiere al trimestre o semestre, según sea el caso. En el caso de IIC cuyo valor liquidativo no se determine diariamente, éste dato y el de patrimonio se refieren a los últimos disponibles

### 2.1.a) Datos generales.

Cuando no exista información disponible las correspondientes celdas aparecerán en blanco

CLASE	Nº de participaciones		Nº de partícipes		Divisa	Beneficios brutos distribuidos por participación		Inversión mínima	Distribuye dividendos
	Periodo actual	Periodo anterior	Periodo actual	Periodo anterior		Periodo actual	Periodo anterior		
CLASE A	23.717.372,66	36.832.334,02	4.138	6.218	EUR	0,00	0,00	50	NO
CLASE C	8.351.418,20	14.299.077,37	246	413	EUR	0,00	0,00	150000	NO

#### Patrimonio (en miles)

CLASE	Divisa	Al final del periodo	Diciembre 2023	Diciembre 2022	Diciembre 20__
CLASE A	EUR	149.266	251.109	34.894	
CLASE C	EUR	52.742	102.722	13.167	

#### Valor liquidativo de la participación (\*)

CLASE	Divisa	Al final del periodo	Diciembre 2023	Diciembre 2022	Diciembre 20__
CLASE A	EUR	6,2935	6,1308	5,9895	
CLASE C	EUR	6,3154	6,1423	5,9912	

(\*)El valor liquidativo y, por tanto, su rentabilidad no recogen el efecto derivado del cargo individual al partícipe de la comisión de gestión sobre resultados:

#### Comisiones aplicadas en el período, sobre patrimonio medio

CLASE	Sist. Imputac.	Comisión de gestión						Base de cálculo	Comisión de depositario		
		% efectivamente cobrado							% efectivamente cobrado		Base de cálculo
		Periodo			Acumulada				Periodo	Acumulada	
		s/patrimonio	s/resultados	Total	s/patrimonio	s/resultados	Total				
CLASE A		0,25	0,00	0,25	0,50	0,00	0,50	patrimonio	0,02	0,04	Patrimonio
CLASE C		0,18	0,00	0,18	0,35	0,00	0,35	patrimonio	0,02	0,03	Patrimonio

## 2.2 Comportamiento

Cuando no exista información disponible las correspondientes celdas aparecerán en blanco

### A) Individual CLASE A .Divisa EUR

Rentabilidad (% sin anualizar)	Acumulado 2024	Trimestral				Anual			
		Último trim (0)	Trim-1	Trim-2	Trim-3	2023	Año t-2	Año t-3	Año t-5
<b>Rentabilidad IIC</b>	2,65	0,62	0,79	0,76	0,46	2,36			

Rentabilidades extremas (i)	Trimestre actual		Último año		Últimos 3 años	
	%	Fecha	%	Fecha	%	Fecha
<b>Rentabilidad mínima (%)</b>	-0,01	05-11-2024	-0,05	02-02-2024		
<b>Rentabilidad máxima (%)</b>	0,06	01-11-2024	0,08	12-01-2024		

(i) Sólo se informa para las clases con una antigüedad mínima del periodo solicitado y siempre que no se haya modificado su vocación inversora

Se refiere a las rentabilidades máximas y mínimas entre dos valores liquidativos consecutivos.

La periodicidad de cálculo del valor liquidativo es *diaria*

Recuerde que rentabilidades pasadas no presuponen rentabilidades futuras. Sólo se informa si se ha mantenido una política de inversión homogénea en el período.

Medidas de riesgo (%)	Acumulado 2024	Trimestral				Anual			
		Último trim (0)	Trim-1	Trim-2	Trim-3	2023	Año t-2	Año t-3	Año t-5
<b>Volatilidad(ii) de:</b>									
<b>Valor liquidativo</b>	0,26	0,15	0,16	0,21	0,42	1,51			
<b>Ibex-35</b>	13,27	13,08	13,68	14,40	11,83	13,96			
<b>Letra Tesoro 1 año</b>	0,63	0,62	0,80	0,43	0,60	0,76			
<b>100% EGOA</b>	0,19	0,20	0,20	0,19	0,18	1,45			
<b>VaR histórico del valor liquidativo(iii)</b>	0,83	0,83	0,88	0,95	1,02	1,13			

(ii) Volatilidad histórica: Indica el riesgo de un valor en un periodo, a mayor volatilidad mayor riesgo. A modo comparativo se ofrece la volatilidad de distintas referencias. Sólo se informa de la volatilidad para los períodos con política de inversión homogénea.

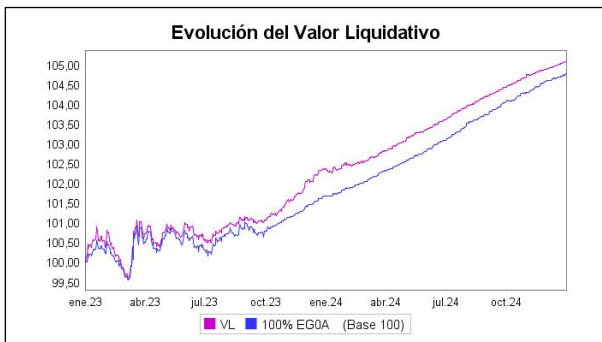
(iii) VaR histórico del valor liquidativo: Indica lo máximo que se puede perder, con un nivel de confianza del 99%, en el plazo de 1 mes, si se repitiese el comportamiento de la IIC de los últimos 5 años. El dato es a finales del periodo de referencia.

Gastos (% s/ patrimonio medio)	Acumulado 2024	Trimestral				Anual			
		Último trim (0)	Trim-1	Trim-2	Trim-3	2023	2022	Año t-3	Año t-5
Ratio total de gastos (iv)	0,55	0,14	0,14	0,14	0,14	0,55	0,15		

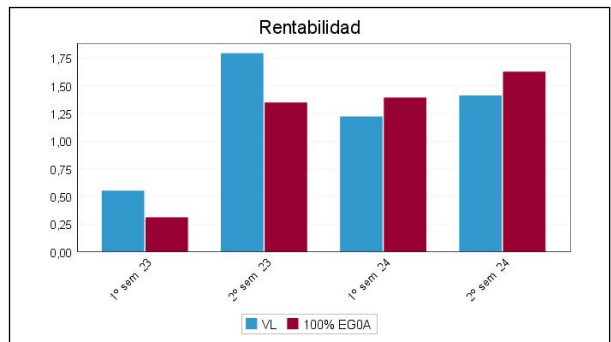
(iv) Incluye los gastos directos soportados en el periodo de referencia: comisión de gestión sobre patrimonio, comisión de depositario, auditoría, servicios bancarios (salvo gastos de financiación), y resto de gastos de gestión corriente, en términos de porcentaje sobre patrimonio medio del periodo. En el caso de fondos/compartimentos que invierten más de un 10% de su patrimonio en otras IIC este ratio incluye, de forma adicional al anterior, los gastos soportados indirectamente, derivados de esas inversiones, que incluyen las comisiones de suscripción y reembolso. Este ratio no incluye la comisión de gestión sobre resultados ni los costes de transacción por la compraventa de valores.

En el caso de inversiones en IIC que no calculan su ratio de gastos, éste se ha estimado para incorporarlo en el ratio de gastos.

### Evolución del valor liquidativo últimos 5 años



### Rentabilidad semestral de los últimos 5 años



El 19 de septiembre de 2023 se modifica el benchmark del fondo. Su línea de evolución en el gráfico se compone de la sucesión de los diferentes índices de referencia que ha tenido el fondo en el periodo. "Se puede encontrar información adicional en el Anexo de este informe"

**A) Individual CLASE C .Divisa EUR**

Rentabilidad (% sin anualizar)	Acumulado 2024	Trimestral				Anual			
		Último trim (0)	Trim-1	Trim-2	Trim-3	2023	Año t-2	Año t-3	Año t-5
Rentabilidad IIC	2,82	0,66	0,83	0,80	0,50	2,52			

Rentabilidades extremas (i)	Trimestre actual		Último año		Últimos 3 años	
	%	Fecha	%	Fecha	%	Fecha
Rentabilidad mínima (%)	-0,01	05-11-2024	-0,05	02-02-2024		
Rentabilidad máxima (%)	0,06	01-11-2024	0,08	12-01-2024		

(i) Sólo se informa para las clases con una antigüedad mínima del periodo solicitado y siempre que no se haya modificado su vocación inversora

Se refiere a las rentabilidades máximas y mínimas entre dos valores liquidativos consecutivos.

La periodicidad de cálculo del valor liquidativo es *diaria*

Recuerde que rentabilidades pasadas no presuponen rentabilidades futuras. Sólo se informa si se ha mantenido una política de inversión homogénea en el período.

Medidas de riesgo (%)	Acumulado 2024	Trimestral				Anual			
		Último trim (0)	Trim-1	Trim-2	Trim-3	2023	Año t-2	Año t-3	Año t-5
<b>Volatilidad(ii) de:</b>									
Valor liquidativo	0,26	0,15	0,16	0,21	0,42	1,51			
Ibex-35	13,27	13,08	13,68	14,40	11,83	13,96			
Letra Tesoro 1 año	0,63	0,62	0,80	0,43	0,60	0,76			
100% EG0A	0,19	0,20	0,20	0,19	0,18	1,45			
VaR histórico del valor liquidativo(iii)	0,83	0,83	0,88	0,95	1,02	1,13			

(ii) Volatilidad histórica: Indica el riesgo de un valor en un periodo, a mayor volatilidad mayor riesgo. A modo comparativo se ofrece la volatilidad de distintas referencias. Sólo se informa de la volatilidad para los períodos con política de inversión homogénea.

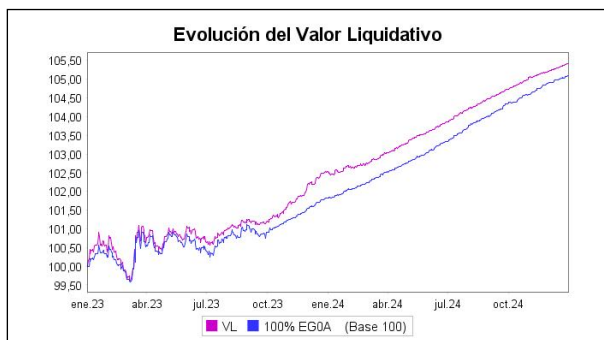
(iii) VaR histórico del valor liquidativo: Indica lo máximo que se puede perder, con un nivel de confianza del 99%, en el plazo de 1 mes, si se repitiese el comportamiento de la IIC de los últimos 5 años. El dato es a finales del periodo de referencia.

Gastos (% s/ patrimonio medio)	Acumulado 2024	Trimestral				Anual			
		Último trim (0)	Trim-1	Trim-2	Trim-3	2023	2022	Año t-3	Año t-5
Ratio total de gastos (iv)	0,39	0,10	0,10	0,10	0,10	0,39	0,11		

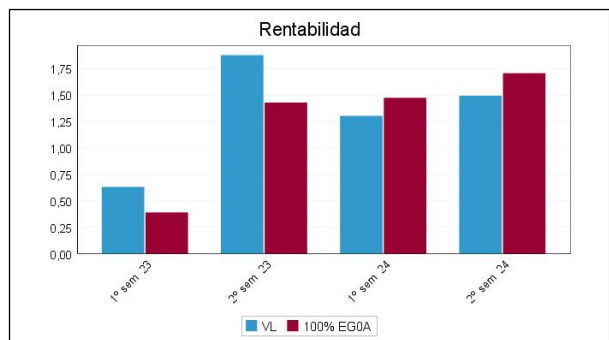
(iv) Incluye los gastos directos soportados en el periodo de referencia: comisión de gestión sobre patrimonio, comisión de depositario, auditoría, servicios bancarios (salvo gastos de financiación), y resto de gastos de gestión corriente, en términos de porcentaje sobre patrimonio medio del periodo. En el caso de fondos/compartimentos que invierten más de un 10% de su patrimonio en otras IIC este ratio incluye, de forma adicional al anterior, los gastos soportados indirectamente, derivados de esas inversiones, que incluyen las comisiones de suscripción y reembolso. Este ratio no incluye la comisión de gestión sobre resultados ni los costes de transacción por la compraventa de valores.

En el caso de inversiones en IIC que no calculan su ratio de gastos, éste se ha estimado para incorporarlo en el ratio de gastos.

### Evolución del valor liquidativo últimos 5 años



### Rentabilidad semestral de los últimos 5 años



El 19 de septiembre de 2023 se modifica el benchmark del fondo. Su línea de evolución en el gráfico se compone de la sucesión de los diferentes índices de referencia que ha tenido el fondo en el periodo. "Se puede encontrar información adicional en el Anexo de este informe"

## B) Comparativa

Durante el periodo de referencia, la rentabilidad media en el periodo de referencia de los fondos gestionados por la Sociedad Gestora se presenta en el cuadro adjunto. Los fondos se agrupan según su vocación inversora.

Vocación inversora	Patrimonio gestionado* (miles de euros)	Nº de partícipes*	Rentabilidad Semestral media**
Renta Fija Euro	12.757.568	297.194	2,95
Renta Fija Internacional	413.527	18.216	4,41
Renta Fija Mixta Euro	0	0	0,00
Renta Fija Mixta Internacional	3.280.173	77.200	3,02
Renta Variable Mixta Euro	0	0	0,00
Renta Variable Mixta Internacional	1.069.562	38.048	3,07
Renta Variable Euro	43.803	2.600	4,12
Renta Variable Internacional	3.632.501	171.982	4,38
IIC de Gestión Pasiva	0	0	0,00
Garantizado de Rendimiento Fijo	435.949	17.193	2,37
Garantizado de Rendimiento Variable	10.479	409	2,76
De Garantía Parcial	0	0	0,00
Retorno Absoluto	0	0	0,00
Global	1.463.549	27.903	3,66
FMM a Corto Plazo de Valor Liquidativo Variable	0	0	0,00
FMM a Corto Plazo de Valor Liq. Constante de Deuda Pública	0	0	0,00
FMM a Corto Plazo de Valor Liquidativo de Baja Volatilidad	0	0	0,00

Vocación inversora	Patrimonio gestionado* (miles de euros)	Nº de partícipes*	Rentabilidad Semestral media**
FMM Estándar de Valor Liquidativo Variable	0	0	0,00
Renta Fija Euro Corto Plazo	3.069.621	55.873	1,43
IIC que Replica un Índice	0	0	0,00
IIC con Objetivo Concreto de Rentabilidad No Garantizado	0	0	0,00
Total fondos	26.176.730	706.618	3,04

\*Medias.

\*\*Rentabilidad media ponderada por patrimonio medio de cada FI en el periodo

### 2.3 Distribución del patrimonio al cierre del período (Importes en miles de EUR)

Distribución del patrimonio	Fin periodo actual		Fin periodo anterior	
	Importe	% sobre patrimonio	Importe	% sobre patrimonio
(+) INVERSIONES FINANCIERAS	151.000	74,75	314.895	99,16
* Cartera interior	150.996	74,75	36.709	11,56
* Cartera exterior	0	0,00	271.375	85,46
* Intereses de la cartera de inversión	4	0,00	6.811	2,14
* Inversiones dudosas, morosas o en litigio	0	0,00	0	0,00
(+) LIQUIDEZ (TESORERÍA)	51.187	25,34	2.863	0,90
(+/-) RESTO	-179	-0,09	-209	-0,07
TOTAL PATRIMONIO	202.009	100,00 %	317.550	100,00 %

Notas:

El período se refiere al trimestre o semestre, según sea el caso.

Las inversiones financieras se informan a valor e estimado de realización.

### 2.4 Estado de variación patrimonial

	% sobre patrimonio medio			% variación respecto fin periodo anterior
	Variación del período actual	Variación del periodo anterior	Variación acumulada anual	
PATRIMONIO FIN PERIODO ANTERIOR (miles de EUR)	317.550	353.832	353.832	
± Suscripciones/ reembolsos (neto)	-41,42	-12,02	-51,21	196,30
- Beneficios brutos distribuidos	0,00	0,00	0,00	0,00
± Rendimientos netos	1,45	1,23	2,66	1,55
(+) Rendimientos de gestión	1,72	1,49	3,19	-0,84
+ Intereses	1,62	1,58	3,19	-12,21
+ Dividendos	0,00	0,00	0,00	0,00
± Resultados en renta fija (realizadas o no)	0,11	-0,09	0,00	-197,41
± Resultados en renta variable (realizadas o no)	0,00	0,00	0,00	0,00
± Resultados en depósitos (realizadas o no)	0,00	0,00	0,00	0,00
± Resultado en derivados (realizadas o no)	0,00	0,00	0,00	237,00
± Resultado en IIC (realizados o no)	0,00	0,00	0,00	0,00
± Otros resultados	0,00	0,00	0,00	0,00
± Otros rendimientos	0,00	0,00	0,00	0,00
(-) Gastos repercutidos	-0,27	-0,26	-0,53	-12,18
- Comisión de gestión	-0,23	-0,23	-0,46	-12,61
- Comisión de depositario	-0,02	-0,02	-0,04	-12,67
- Gastos por servicios exteriores	0,00	0,00	0,00	0,70
- Otros gastos de gestión corriente	0,00	0,00	0,00	-49,02
- Otros gastos repercutidos	-0,01	-0,01	-0,03	1,55
(+) Ingresos	0,00	0,00	0,00	-100,00
+ Comisiones de descuento a favor de la IIC	0,00	0,00	0,00	0,00

	% sobre patrimonio medio			% variación respecto fin periodo anterior
	Variación del período actual	Variación del período anterior	Variación acumulada anual	
+ Comisiones retrocedidas	0,00	0,00	0,00	0,00
+ Otros ingresos	0,00	0,00	0,00	-100,00
<b>PATRIMONIO FIN PERIODO ACTUAL (miles de EUR)</b>	<b>202.009</b>	<b>317.550</b>	<b>202.009</b>	

Nota: El período se refiere al trimestre o semestre, según sea el caso.



### 3. Inversiones financieras

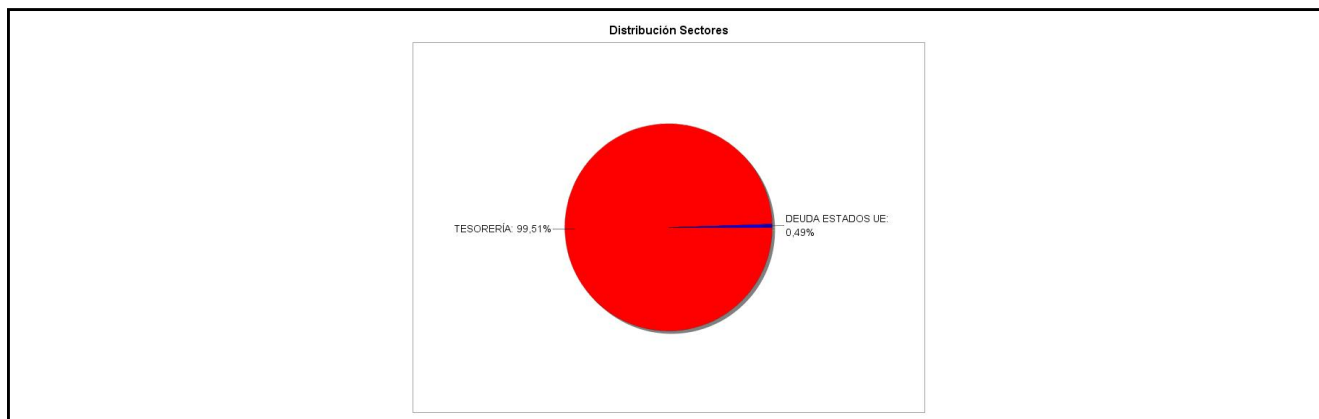
3.1 Inversiones financieras a valor estimado de realización (en miles de EUR) y en porcentaje sobre el patrimonio, al cierre del periodo

Descripción de la inversión y emisor	Periodo actual		Periodo anterior	
	Valor de mercado	%	Valor de mercado	%
TOTAL RENTA FIJA COTIZADA	996	0,49	36.709	11,56
TOTAL RENTA FIJA NO COTIZADA	0	0,00	0	0,00
TOTAL RF PENDIENTE ADMISION A COTIZACION	0	0,00	0	0,00
TOTAL ADQUISICIÓN TEMPORAL DE ACTIVOS	150.000	74,25	0	0,00
TOTAL RENTA FIJA	150.996	74,74	36.709	11,56
TOTAL RV COTIZADA	0	0,00	0	0,00
TOTAL RV NO COTIZADA	0	0,00	0	0,00
TOTAL RV PENDIENTE ADMISIÓN A COTIZACIÓN	0	0,00	0	0,00
TOTAL RENTA VARIABLE	0	0,00	0	0,00
TOTAL IIC	0	0,00	0	0,00
TOTAL DEPÓSITOS	0	0,00	0	0,00
TOTAL ENTIDADES DE CAPITAL RIESGO + otros	0	0,00	0	0,00
TOTAL INVERSIONES FINANCIERAS INTERIOR	150.996	74,74	36.709	11,56
TOTAL RENTA FIJA COTIZADA	0	0,00	271.375	85,51
TOTAL RENTA FIJA NO COTIZADA	0	0,00	0	0,00
TOTAL RF PENDIENTE ADMISION A COTIZACION	0	0,00	0	0,00
TOTAL ADQUISICIÓN TEMPORAL DE ACTIVOS	0	0,00	0	0,00
TOTAL RENTA FIJA	0	0,00	271.375	85,51
TOTAL RV COTIZADA	0	0,00	0	0,00
TOTAL RV NO COTIZADA	0	0,00	0	0,00
TOTAL RV PENDIENTE ADMISIÓN A COTIZACIÓN	0	0,00	0	0,00
TOTAL RENTA VARIABLE	0	0,00	0	0,00
TOTAL IIC	0	0,00	0	0,00
TOTAL DEPÓSITOS	0	0,00	0	0,00
TOTAL ENTIDADES DE CAPITAL RIESGO + otros	0	0,00	0	0,00
TOTAL INVERSIONES FINANCIERAS EXTERIOR	0	0,00	271.375	85,51
TOTAL INVERSIONES FINANCIERAS	150.996	74,74	308.084	97,07

Notas: El período se refiere al final del trimestre o semestre, según sea el caso.

Los productos estructurados suponen un 0,00% de la cartera de inversiones financieras del fondo o compartimento.

### 3.2 Distribución de las inversiones financieras, al cierre del período: Porcentaje respecto al patrimonio total



### 3.3 Operativa en derivados. Resumen de las posiciones abiertas al cierre del periodo (importes en miles de EUR)

No existen posiciones abiertas en instrumentos financieros derivados al cierre del periodo.

### 4. Hechos relevantes

	SI	NO
a. Suspensión temporal de suscripciones/reembolsos		X
b. Reanudación de suscripciones/reembolsos		X
c. Reembolso de patrimonio significativo		X

	SI	NO
d. Endeudamiento superior al 5% del patrimonio		X
e. Sustitución de la sociedad gestora		X
f. Sustitución de la entidad depositaria		X
g. Cambio de control de la sociedad gestora		X
h. Cambio en elementos esenciales del folleto informativo		X
i. Autorización del proceso de fusión		X
j. Otros hechos relevantes		X

## 5. Anexo explicativo de hechos relevantes

No aplicable.

## 6. Operaciones vinculadas y otras informaciones

	SI	NO
a. Partícipes significativos en el patrimonio del fondo (porcentaje superior al 20%)		X
b. Modificaciones de escasa relevancia en el Reglamento		X
c. Gestora y el depositario son del mismo grupo (según artículo 4 de la LMV)		X
d. Se han realizado operaciones de adquisición y venta de valores en los que el depositario ha actuado como vendedor o comprador, respectivamente		X
e. Se han adquirido valores o instrumentos financieros emitidos o avalados por alguna entidad del grupo de la gestora o depositario, o alguno de éstos ha actuado como colocador, asegurador, director o asesor, o se han prestado valores a entidades vinculadas.		X
f. Se han adquirido valores o instrumentos financieros cuya contrapartida ha sido otra una entidad del grupo de la gestora o depositario, u otra IIC gestionada por la misma gestora u otra gestora del grupo.		X
g. Se han percibido ingresos por entidades del grupo de la gestora que tienen como origen comisiones o gastos satisfechos por la IIC.		X
h. Otras informaciones u operaciones vinculadas	X	

## 7. Anexo explicativo sobre operaciones vinculadas y otras informaciones

\* Ibercaja Banco S.A., es propietaria del 99,8% del capital de la Gestora.

\* Operaciones vinculadas: Ibercaja Gestión SGIIC realiza una serie de operaciones en las que actúa como intermediario/contrapartida una entidad del grupo, Ibercaja Banco S.A. o la entidad depositaria, CECABANK:

- Operaciones repo sobre deuda pública:

Efectivo compra: 2.150.001.107,91 Euros (743,75% sobre patrimonio medio)

Efectivo venta: 2.000.266.545,70 Euros (691,96% sobre patrimonio medio)

- Comisión de depositaria:

Importe: 54.287,03 Euros (0,0188% sobre patrimonio medio)

- Importe financiado:

Importe: 187.137,78 Euros (0,0647% sobre patrimonio medio)

- Comisión pagada por liquidación de valores:

Importe: 510,00 Euros (0,0002% sobre patrimonio medio)

- Tarifa CSDR por Operación liquidada:

Importe: 1.30 Euros (0,0000% sobre patrimonio medio)

## 8. Información y advertencias a instancia de la CNMV

No aplicable.

## 9. Anexo explicativo del informe periódico

### 1. SITUACION DE LOS MERCADOS Y EVOLUCIÓN DEL FONDO.

#### a) Visión de la gestora/sociedad sobre la situación de los mercados.

A pesar de que las tensiones geopolíticas han seguido dominando la escena a nivel mundial, las principales economías desarrolladas, en especial la norteamericana, han mostrado un elevado nivel de resiliencia. En Europa, las grandes potencias han sufrido como consecuencia de las incertidumbres políticas y la debilidad en el sector industrial, lo que unido a una evolución contenida de los precios ha permitido al BCE continuar con las políticas monetarias más laxas iniciadas en la primera mitad de 2024.

La Reserva Federal Norteamericana, también ha seguido mostrando un discurso más laxo, aunque la fortaleza en los datos de empleo del país, han moderado la senda de bajadas. En este contexto, hemos asistido a un proceso generalizado de bajadas en las rentabilidades de las curvas a nivel mundial, lo que ha supuesto un apoyo importante para los fondos invertidos en deuda.

Adicionalmente, los mercados de crédito se han mostrado sólidos, los buenos resultados empresariales y los elevados niveles de liquidez existentes todavía en el sistema han apoyado los mercados de deuda privada y hemos asistido a una importante subida en los precios de los bonos privados.

Bajo este escenario, el elevado devengo de la cartera derivado de la evolución de los tramos monetarios soberanos ha permitido al fondo España-Italia 2024 acumular una interesante rentabilidad positiva en el periodo.

#### b) Decisiones generales de inversión adoptadas.

A 31 Diciembre 2024 el fondo mantiene una cartera de activos de renta fija con una vida media de 0,01 años y con una TIR media bruta (esto es sin descontar los gastos y comisiones imputables al fondo) a precios de mercado de 2,22%.

#### c) Índice de referencia.

El índice de referencia es único para el fondo si bien una vez deducidas las comisiones de gestión y depósito correspondiente a cada clase, ha registrado una rentabilidad durante el periodo del 1,62% (Clase A) y del 1,70% (Clase C), frente a la rentabilidad del 1,41% de la clase A y del 1,49% de la clase C. El fondo ha tenido un peor comportamiento respecto de la media de los fondos de la gestora debido a que se trata de un fondo de renta fija que no se ha podido beneficiar de las subidas de los mercados de renta variable.

#### d) Evolución del Patrimonio, partícipes, rentabilidad y gastos de la IIC.

A fecha 31 Diciembre 2024, el patrimonio de la clase A ascendía a 149.266 miles de euros, variando en el período en -79.309 miles de euros, y un total de 4.138 partícipes. El patrimonio de la clase C ascendía a 52.742 miles de euros, variando en el período en -36.233 miles de euros, y un total de 246 partícipes. La rentabilidad simple semestral de la clase A es del 1,41% y del 1,49% de la clase C, una vez deducidos sus respectivos gastos del 0,28% de la clase A y del 0,20% de la clase C sobre patrimonio.

#### e) Rendimiento del fondo en comparación con el resto de fondos de la gestora.

La rentabilidad ha sido inferior para la Clase A y ha sido inferior para la Clase C, respecto a la rentabilidad media de todos los fondos, que ha sido de un 3,04%.

El fondo ha tenido un peor comportamiento respecto de la media de los fondos de la gestora debido a que se trata de un fondo de renta fija que no se ha podido beneficiar de las subidas de los mercados de renta variable.

### 2. INFORMACION SOBRE LAS INVERSIONES.

#### a) Inversiones concretas realizadas durante el periodo.

A lo largo del período, el resultado generado por todas las operaciones ha sido de 4.961.794,90 euros.

A lo largo del semestre hemos hecho una gestión activa de las posiciones en deuda en las que invierte el fondo, de esta manera, ajustando el peso en los distintos países (España, Italia y Francia fundamentalmente) en función de la evolución de las primas de riesgo e incrementando peso en los países que ofrecían mayor potencial en cada momento.

Las compras más destacadas han sido la letra francesa de vencimiento diciembre 2024 y la letra española de enero 2025. En el lado de las ventas mencionar sobre todo las ventas del bono francés de vencimiento noviembre 2024. Los bonos italianos de vencimiento diciembre 2024, han sido los activos que más han aportado a la evolución del fondo en el semestre.

En el lado contrario se sitúa la letra francesa de vencimiento diciembre 2024 y la letra española del mismo vencimiento que han sido los bonos que menos han aportado a la evolución del fondo.

b) Operativa de préstamo de valores.

N/A

c) Operativa en derivados y adquisición temporal de activos.

El fondo ha utilizado instrumentos derivados de mercados organizados para llevar a cabo sus estrategias de inversión. Las operaciones con este tipo de instrumentos han tenido un resultado de -11.132,57 euros en el período. El fondo aplica la metodología del "compromiso" para el cálculo de la exposición total al riesgo de mercado asociado a derivados. Este fondo puede realizar operaciones a plazo (según lo establecido en la Circular 3/2008), pero que se corresponden con la operativa habitual de contado del mercado en el que se realicen, o adquisiciones temporales sobre Deuda del Estado con un plazo inferior a 3 meses que podrían generar un riesgo de contrapartida. Asimismo el grado de apalancamiento medio del fondo ha sido de un 0,00%.

d) Otra información sobre inversiones.

El fondo se encuentra invertido un 74,74% en renta fija y un 25,34% en liquidez.

### 3. EVOLUCION DEL OBJETIVO CONCRETO DE RENTABILIDAD.

N/A

### 4. RIESGO ASUMIDO POR EL FONDO.

El nivel de riesgo asumido por el fondo, medido por el VaR histórico, (lo máximo que se puede perder, con un nivel de confianza del 99%, en el plazo de 1 mes, si se repitiese el comportamiento de los últimos 5 años) ha sido de un 0,83% para la clase A y de un 0,83% para la clase C.

### 5. EJERCICIO DERECHOS POLITICOS.

La práctica del voto de Ibercaja Gestión, cuyo foco es generar resultados que beneficien a los partícipes, así como a la sostenibilidad del medioambiente, economía y sociedad en su conjunto, se rige por los principios del Grupo Ibercaja y es conforme a lo establecido en la regulación vigente.

En los supuestos que establece la Ley de IIC, en los que la SGIIC está obligada a ejercer los derechos de asistencia y voto en las Juntas Generales, o en los casos de existencia de una prima de asistencia a junta, el ejercicio de estos derechos se lleva a cabo, con carácter general, mediante el voto a distancia, delegando el mismo en el Consejo de Administración de la compañía.

Adicionalmente, Ibercaja Gestión se apoya en un asesor de voto independiente/proxy advisor con alcance global que proporciona asistencia y recomendación acerca del voto en las Juntas Generales de las compañías cotizadas. Sin perjuicio del asesoramiento del proxy advisor será Ibercaja Gestión la que determine en última instancia la decisión final del voto.

En caso de conflicto de interés, Ibercaja Gestión, como regla general, se abstendrá en la votación en las Juntas de las compañías afectadas. En caso de que éste sea sólo potencial el ejercicio se ajustará a la norma general expuesta, sin perjuicio de lo que en última instancia determine la Dirección.

### 6. INFORMACION Y ADVERTENCIAS CNMV.

N/A

### 7. ENTIDADES BENEFICIARIAS DEL FONDO SOLIDARIO E IMPORTE CEDIDO A LAS MISMAS.

N/A

### 8. COSTES DERIVADOS DEL SERVICIO DE ANALISIS.

N/A

### 9. COMPARTIMENTOS DE PROPOSITO ESPECIAL (SIDE POCKETS).

N/A

### 10. PERSPECTIVAS DE MERCADO Y ACTUACION PREVISIBLE DEL FONDO.

Se trata de un fondo de rentabilidad objetivo cuyo vencimiento se ha producido en diciembre 2024, se le ha dotado de una nueva política de inversión y pasa a denominarse Ibercaja Deuda Pública Mayo 2026.

## 10. Detalle de inversiones financieras

Descripción de la inversión y emisor	Divisa	Periodo actual		Periodo anterior	
		Valor de mercado	%	Valor de mercado	%
Total Deuda Pública Cotizada mas de 1 año		0	0,00	0	0,00
ES0L02412069 - LETRA ESTADO ESPAÑOL 3,41 2024-12-06	EUR	0	0,00	16.079	5,06
ES0L02412069 - LETRA ESTADO ESPAÑOL 3,41 2024-12-06	EUR	0	0,00	14.613	4,60
ES0L02501101 - LETRA ESTADO ESPAÑOL 2,77 2025-01-10	EUR	996	0,49	0	0,00
ES0000126B2 - BONO ESTADO ESPAÑOL 2,75 2024-10-31	EUR	0	0,00	6.018	1,90
Total Deuda Pública Cotizada menos de 1 año		996	0,49	36.709	11,56
Total Renta Fija Privada Cotizada mas de 1 año		0	0,00	0	0,00
Total Renta Fija Privada Cotizada menos de 1 año		0	0,00	0	0,00
<b>TOTAL RENTA FIJA COTIZADA</b>		996	0,49	36.709	11,56
<b>TOTAL RENTA FIJA NO COTIZADA</b>		0	0,00	0	0,00
<b>TOTAL RF PENDIENTE ADMISION A COTIZACION</b>		0	0,00	0	0,00
ES00000128P8 - SIMULTANEA IBERCAJA BANCO 2,92 2025-01-02	EUR	150.000	74,25	0	0,00
<b>TOTAL ADQUISICIÓN TEMPORAL DE ACTIVOS</b>		150.000	74,25	0	0,00
<b>TOTAL RENTA FIJA</b>		150.996	74,74	36.709	11,56
<b>TOTAL RV COTIZADA</b>		0	0,00	0	0,00
<b>TOTAL RV NO COTIZADA</b>		0	0,00	0	0,00
<b>TOTAL RV PENDIENTE ADMISIÓN A COTIZACIÓN</b>		0	0,00	0	0,00
<b>TOTAL RENTA VARIABLE</b>		0	0,00	0	0,00
<b>TOTAL IIC</b>		0	0,00	0	0,00
<b>TOTAL DEPÓSITOS</b>		0	0,00	0	0,00
<b>TOTAL ENTIDADES DE CAPITAL RIESGO + otros</b>		0	0,00	0	0,00
<b>TOTAL INVERSIONES FINANCIERAS INTERIOR</b>		150.996	74,74	36.709	11,56
Total Deuda Pública Cotizada mas de 1 año		0	0,00	0	0,00
IT0005575482 - BONO ESTADO ITALIANO 2024-12-13	EUR	0	0,00	72.222	22,74
DE0001104909 - BONO ESTADO ALEMAN 2,20 2024-12-12	EUR	0	0,00	8.854	2,79
DE0001141802 - BONO ESTADO ALEMAN 1,89 2024-10-18	EUR	0	0,00	48	0,02
FR0011962398 - BONO ESTADO FRANCES 1,75 2024-11-25	EUR	0	0,00	42.720	13,45
IT0005474330 - BONO ESTADO ITALIANO 3,83 2024-12-15	EUR	0	0,00	1.897	0,60
IT0005474330 - BONO ESTADO ITALIANO 3,70 2024-12-15	EUR	0	0,00	1.423	0,45
IT0005474330 - BONO ESTADO ITALIANO 3,41 2024-12-15	EUR	0	0,00	1.900	0,60
IT0005474330 - BONO ESTADO ITALIANO 3,31 2024-12-15	EUR	0	0,00	1.901	0,60
IT0005474330 - BONO ESTADO ITALIANO 3,33 2024-12-15	EUR	0	0,00	1.900	0,60
IT0005474330 - BONO ESTADO ITALIANO 3,40 2024-12-15	EUR	0	0,00	1.424	0,45
IT0005474330 - BONO ESTADO ITALIANO 3,47 2024-12-15	EUR	0	0,00	1.897	0,60
IT0005474330 - BONO ESTADO ITALIANO 3,43 2024-12-15	EUR	0	0,00	1.422	0,45
IT0005474330 - BONO ESTADO ITALIANO 3,23 2024-12-15	EUR	0	0,00	2.848	0,90
IT0005474330 - BONO ESTADO ITALIANO 3,31 2024-12-15	EUR	0	0,00	1.233	0,39
IT0005474330 - BONO ESTADO ITALIANO 3,29 2024-12-15	EUR	0	0,00	2.846	0,90
IT0005474330 - BONO ESTADO ITALIANO 3,27 2024-12-15	EUR	0	0,00	1.897	0,60
IT0005474330 - BONO ESTADO ITALIANO 3,28 2024-12-15	EUR	0	0,00	1.896	0,60
IT0005474330 - BONO ESTADO ITALIANO 3,45 2024-12-15	EUR	0	0,00	1.419	0,45
IT0005474330 - BONO ESTADO ITALIANO 3,39 2024-12-15	EUR	0	0,00	1.893	0,60
IT0005474330 - BONO ESTADO ITALIANO 3,05 2024-12-15	EUR	0	0,00	1.897	0,60
IT0005474330 - BONO ESTADO ITALIANO 3,03 2024-12-15	EUR	0	0,00	1.897	0,60
IT0005474330 - BONO ESTADO ITALIANO 3,12 2024-12-15	EUR	0	0,00	1.894	0,60
IT0005474330 - BONO ESTADO ITALIANO 3,14 2024-12-15	EUR	0	0,00	2.839	0,89
IT0005474330 - BONO ESTADO ITALIANO 2,92 2024-12-15	EUR	0	0,00	949	0,30
IT0005474330 - BONO ESTADO ITALIANO 3,07 2024-12-15	EUR	0	0,00	2.841	0,89
IT0005474330 - BONO ESTADO ITALIANO 3,35 2024-12-15	EUR	0	0,00	1.886	0,59
IT0005474330 - BONO ESTADO ITALIANO 3,67 2024-12-15	EUR	0	0,00	2.348	0,74
IT0005474330 - BONO ESTADO ITALIANO 3,79 2024-12-15	EUR	0	0,00	1.875	0,59
IT0005474330 - BONO ESTADO ITALIANO 3,73 2024-12-15	EUR	0	0,00	938	0,30
IT0005474330 - BONO ESTADO ITALIANO 3,81 2024-12-15	EUR	0	0,00	1.874	0,59
IT0005474330 - BONO ESTADO ITALIANO 3,62 2024-12-15	EUR	0	0,00	1.408	0,44
IT0005474330 - BONO ESTADO ITALIANO 3,59 2024-12-15	EUR	0	0,00	1.409	0,44
IT0005474330 - BONO ESTADO ITALIANO 3,47 2024-12-15	EUR	0	0,00	1.410	0,44
IT0005474330 - BONO ESTADO ITALIANO 3,49 2024-12-15	EUR	0	0,00	3.759	1,18
IT0005474330 - BONO ESTADO ITALIANO 3,36 2024-12-15	EUR	0	0,00	1.412	0,44
IT0005474330 - BONO ESTADO ITALIANO 3,34 2024-12-15	EUR	0	0,00	1.882	0,59
IT0005474330 - BONO ESTADO ITALIANO 3,28 2024-12-15	EUR	0	0,00	1.413	0,44
IT0005474330 - BONO ESTADO ITALIANO 3,19 2024-12-15	EUR	0	0,00	1.886	0,59
IT0005474330 - BONO ESTADO ITALIANO 3,20 2024-12-15	EUR	0	0,00	1.414	0,45
IT0005474330 - BONO ESTADO ITALIANO 3,09 2024-12-15	EUR	0	0,00	944	0,30
IT0005474330 - BONO ESTADO ITALIANO 3,15 2024-12-15	EUR	0	0,00	1.414	0,45
IT0005474330 - BONO ESTADO ITALIANO 3,14 2024-12-15	EUR	0	0,00	2.357	0,74
IT0005474330 - BONO ESTADO ITALIANO 3,03 2024-12-15	EUR	0	0,00	1.416	0,45
IT0005474330 - BONO ESTADO ITALIANO 2,88 2024-12-15	EUR	0	0,00	1.608	0,51
IT0005474330 - BONO ESTADO ITALIANO 2,82 2024-12-15	EUR	0	0,00	1.891	0,60
IT0005474330 - BONO ESTADO ITALIANO 2,75 2024-12-15	EUR	0	0,00	946	0,30

Descripción de la inversión y emisor	Divisa	Periodo actual		Periodo anterior	
		Valor de mercado	%	Valor de mercado	%
IT0005474330 - BONO ESTADO ITALIANO 2,78 2024-12-15	EUR	0	0,00	1.514	0,48
IT0005474330 - BONO ESTADO ITALIANO 2,91 2024-12-15	EUR	0	0,00	1.888	0,59
IT0005474330 - BONO ESTADO ITALIANO 2,92 2024-12-15	EUR	0	0,00	2.359	0,74
IT0005474330 - BONO ESTADO ITALIANO 3,14 2024-12-15	EUR	0	0,00	376	0,12
IT0005474330 - BONO ESTADO ITALIANO 3,23 2024-12-15	EUR	0	0,00	469	0,15
IT0005474330 - BONO ESTADO ITALIANO 3,13 2024-12-15	EUR	0	0,00	1.222	0,38
IT0005474330 - BONO ESTADO ITALIANO 3,16 2024-12-15	EUR	0	0,00	845	0,27
IT0005474330 - BONO ESTADO ITALIANO 3,12 2024-12-15	EUR	0	0,00	846	0,27
IT0005474330 - BONO ESTADO ITALIANO 2,39 2024-12-15	EUR	0	0,00	190	0,06
IT0005474330 - BONO ESTADO ITALIANO 2,60 2024-12-15	EUR	0	0,00	472	0,15
IT0005474330 - BONO ESTADO ITALIANO 2,55 2024-12-15	EUR	0	0,00	473	0,15
IT0005474330 - BONO ESTADO ITALIANO 2,58 2024-12-15	EUR	0	0,00	378	0,12
IT0005474330 - BONO ESTADO ITALIANO 2,64 2024-12-15	EUR	0	0,00	944	0,30
IT0005474330 - BONO ESTADO ITALIANO 2,64 2024-12-15	EUR	0	0,00	660	0,21
IT0005474330 - BONO ESTADO ITALIANO 2,75 2024-12-15	EUR	0	0,00	377	0,12
IT0005474330 - BONO ESTADO ITALIANO 2,81 2024-12-15	EUR	0	0,00	470	0,15
IT0005474330 - BONO ESTADO ITALIANO 2,87 2024-12-15	EUR	0	0,00	188	0,06
IT0005474330 - BONO ESTADO ITALIANO 2,75 2024-12-15	EUR	0	0,00	376	0,12
IT0005474330 - BONO ESTADO ITALIANO 2,79 2024-12-15	EUR	0	0,00	376	0,12
IT0005474330 - BONO ESTADO ITALIANO 2,70 2024-12-15	EUR	0	0,00	565	0,18
IT0005474330 - BONO ESTADO ITALIANO 2,82 2024-12-15	EUR	0	0,00	94	0,03
IT0005045270 - BONO ESTADO ITALIANO 2024-12-01	EUR	0	0,00	56.844	17,90
<b>Total Deuda Pública Cotizada menos de 1 año</b>		<b>0</b>	<b>0,00</b>	<b>271.375</b>	<b>85,51</b>
<b>Total Renta Fija Privada Cotizada mas de 1 año</b>		<b>0</b>	<b>0,00</b>	<b>0</b>	<b>0,00</b>
<b>Total Renta Fija Privada Cotizada menos de 1 año</b>		<b>0</b>	<b>0,00</b>	<b>0</b>	<b>0,00</b>
<b>TOTAL RENTA FIJA COTIZADA</b>		<b>0</b>	<b>0,00</b>	<b>271.375</b>	<b>85,51</b>
<b>TOTAL RENTA FIJA NO COTIZADA</b>		<b>0</b>	<b>0,00</b>	<b>0</b>	<b>0,00</b>
<b>TOTAL RF PENDIENTE ADMISION A COTIZACION</b>		<b>0</b>	<b>0,00</b>	<b>0</b>	<b>0,00</b>
<b>TOTAL ADQUISICIÓN TEMPORAL DE ACTIVOS</b>		<b>0</b>	<b>0,00</b>	<b>0</b>	<b>0,00</b>
<b>TOTAL RENTA FIJA</b>		<b>0</b>	<b>0,00</b>	<b>271.375</b>	<b>85,51</b>
<b>TOTAL RV COTIZADA</b>		<b>0</b>	<b>0,00</b>	<b>0</b>	<b>0,00</b>
<b>TOTAL RV NO COTIZADA</b>		<b>0</b>	<b>0,00</b>	<b>0</b>	<b>0,00</b>
<b>TOTAL RV PENDIENTE ADMISIÓN A COTIZACIÓN</b>		<b>0</b>	<b>0,00</b>	<b>0</b>	<b>0,00</b>
<b>TOTAL RENTA VARIABLE</b>		<b>0</b>	<b>0,00</b>	<b>0</b>	<b>0,00</b>
<b>TOTAL IIC</b>		<b>0</b>	<b>0,00</b>	<b>0</b>	<b>0,00</b>
<b>TOTAL DEPÓSITOS</b>		<b>0</b>	<b>0,00</b>	<b>0</b>	<b>0,00</b>
<b>TOTAL ENTIDADES DE CAPITAL RIESGO + otros</b>		<b>0</b>	<b>0,00</b>	<b>0</b>	<b>0,00</b>
<b>TOTAL INVERSIONES FINANCIERAS EXTERIOR</b>		<b>0</b>	<b>0,00</b>	<b>271.375</b>	<b>85,51</b>
<b>TOTAL INVERSIONES FINANCIERAS</b>		<b>150.996</b>	<b>74,74</b>	<b>308.084</b>	<b>97,07</b>

Notas: El período se refiere al final del trimestre o semestre, según sea el caso.

Los productos estructurados suponen un 0,00% de la cartera de inversiones financieras del fondo o compartimento.

## 11. Información sobre la política de remuneración

La política retributiva general de Ibercaja Gestión afecta tanto a los empleados de la Sociedad Gestora, como a los miembros del Consejo de Administración.

Respecto del personal de la Sociedad Gestora, la retribución está formada por un componente fijo y un componente variable. La parte fija depende de la clasificación profesional y de otras referencias de mercado en relación con la cualificación y perfil de las tareas a realizar. Conforme al art. 46(bis) de la Ley de IIC, para las categorías de empleados cuya actividad profesional incide de manera significativa en el perfil de riesgo de las IIC gestionadas y/o de la Sociedad, Ibercaja Gestión tiene establecida una política remunerativa asociada a la gestión del riesgo que regula el sistema retributivo de los altos cargos y a los responsables directos en la asunción de riesgos en las IIC (conjuntamente, el colectivo identificado).

Para los altos cargos no relacionados directamente con la gestión de las inversiones, la parte variable de la remuneración está vinculada al cumplimiento de objetivos específicos de Ibercaja Gestión y globales del Grupo Ibercaja, así como de objetivos de valoración cualitativa propios de cada área asociados a proyectos estratégicos, mejoras de procesos, etc. En cuanto al equipo de gestores de las inversiones de las IIC, el sistema contempla objetivos específicos relacionados con la calidad de la gestión, como la superación de parámetros de referencia de cada IIC, el posicionamiento en rankings de rentabilidad de las IIC, siempre fomentando el trabajo en equipo para el conjunto de las IIC gestionadas mediante la colectivización de los resultados obtenidos. Estos son ajustados por indicadores de cumplimiento normativo y por aspectos cualitativos (participación en eventos de formación, colaboración con el resto de áreas de la Sociedad y del Grupo, diseño de productos, elaboración de informes, artículos, entrevistas, colaboración con medios, etc.), y de evaluación del

desempeño, así como por el grado de cumplimiento de objetivos específicos de Ibercaja Gestión y globales de Grupo Ibercaja. Para el resto de los empleados no comprendidos en las anteriores categorías, el empleado puede percibir un bonus vinculado a la evaluación del desempeño y de la calidad de los trabajos objetivo, comunicados previamente. Por lo que respecta a los miembros del Consejo de Administración de la Sociedad Gestora, les resultan de aplicación las disposiciones relativas al personal con incidencia significativa en el perfil de riesgo de la Sociedad. Cualquier remuneración que perciban los Consejeros por el ejercicio o terminación, en su caso, de su cargo y por el desempeño de funciones ejecutivas es acorde con la Política de Remuneraciones de Consejeros, que se ajusta, en todo caso, al sistema de remuneración estatutariamente previsto. Así se tienen en cuenta los especiales deberes y responsabilidades propios del cargo y las prácticas sectoriales y de mercado hasta donde se pudiere. La fijación de la remuneración recompensará el nivel de responsabilidad y la trayectoria profesional de los miembros del Consejo de Administración de Ibercaja Gestión, velando por la equidad interna y por la competitividad externa.

Asimismo, la presente Política es coherente con la Política de sostenibilidad y con los principios y valores de la Entidad en la gestión de riesgos medioambientales, sociales y de gobierno corporativo, en tanto en cuanto establece un sistema de remuneración basado en la igualdad de oportunidades y la no discriminación, contribuye al buen gobierno corporativo de la Entidad y mitiga una excesiva asunción de riesgos, en particular mediante la práctica de diferimiento en la percepción de parte del componente variable de la retribución, la posibilidad de aplicar cláusulas malus y ajustes ex post, entre otras medidas.

Finalmente, la política remunerativa es coherente con una estrategia de inversión a largo plazo, objetivo que se integra en la Gestora a través de su Política de Implicación, en lo que respecta a la gestión activa del voto en las Juntas de Accionistas y ejercicios de diálogo activo con los emisores en los que se invierte.

El importe salarial total abonado por la Sociedad Gestora a la plantilla en 2024 ha sido de 2.541 miles de € (del que corresponde a retribución variable 504 miles de €). El número de empleados beneficiarios ha sido de 48, de los que 36 han percibido algún tipo de remuneración variable o bonus. De la remuneración satisfecha, ha correspondido a altos cargos (5) un total de 395 miles de € de salario fijo y de 116 miles de € de salario variable. A empleados cuya actividad profesional tiene una incidencia material en el perfil de riesgo de la IIC (11), ha correspondido 669 miles de € de remuneración fija y 297 miles de € de remuneración variable. Ninguna de las remuneraciones al personal se ha basado en las comisiones de gestión de la IIC percibidas por la Sociedad Gestora.

La información de la política remunerativa puede consultarse en la página [www.ibercajagestion.com](http://www.ibercajagestion.com). La Unidad de Control de la Sociedad, en el ejercicio de sus funciones de Cumplimiento Normativo, realiza anualmente una evaluación de la aplicación de la política remunerativa con el objetivo de verificar que la Sociedad cumple las directrices y procedimientos de remuneración contenidos en la misma.

## **12. Información sobre las operaciones de financiación de valores, reutilización de las garantías y swaps de rendimiento total (Reglamento UE 2015/2365)**

Durante el período se han realizado operaciones de simultáneas sobre deuda pública para la gestión de la liquidez del fondo por un importe efectivo total de 2.150.001.107,91 euros y un rendimiento total de 289.889,30 euros.

Durante el período se han realizado operaciones de simultáneas con un vencimiento a un día, sobre deuda pública, con la contraparte IBERCAJA BANCO, S.A. para la gestión de la liquidez de la IIC por un importe efectivo total de 2.000.000.656,47 euros y un rendimiento total de 265.889,23 euros.

A cierre del período se han realizado operaciones de simultáneas con un vencimiento entre un día y una semana, sobre deuda pública, con la contraparte IBERCAJA BANCO, S.A. para la gestión de la liquidez de la IIC por un importe efectivo total de 150.000.451,44 euros y un rendimiento total de 24.000,07 euros.