



**GLOBAL DOMINION ACCESS, S.A. Y  
SOCIEDADES DEPENDIENTES**

Estados financieros intermedios resumidos  
consolidados correspondientes al periodo de  
seis meses finalizado el 30 de junio de 2022



## GLOBAL DOMINION ACCESS, S.A. Y SOCIEDADES DEPENDIENTES

### ÍNDICE DE LOS ESTADOS FINANCIEROS INTERMEDIOS RESUMIDOS CONSOLIDADOS

BALANCE INTERMEDIO RESUMIDO CONSOLIDADO AL 30 DE JUNIO DE 2022 .....	1
ESTADO DEL RESULTADO GLOBAL INTERMEDIO RESUMIDO CONSOLIDADO CORRESPONDIENTE AL PERÍODO DE SEIS MESES FINALIZADO EL 30 DE JUNIO DE 2022 .....	4
ESTADO DE CAMBIOS EN EL PATRIMONIO NETO INTERMEDIO RESUMIDO CONSOLIDADO CORRESPONDIENTE AL PERÍODO DE SEIS MESES FINALIZADO EL 30 DE JUNIO DE 2022 .....	5
ESTADO DE FLUJOS DE EFECTIVO INTERMEDIO RESUMIDO CONSOLIDADO CORRESPONDIENTE AL PERÍODO DE SEIS MESES FINALIZADO EL 30 DE JUNIO DE 2022 .....	7
NOTAS EXPLICATIVAS A LOS ESTADOS FINANCIEROS INTERMEDIOS RESUMIDOS CONSOLIDADOS DEL PERÍODO DE SEIS MESES FINALIZADO EL 30 DE JUNIO DE 2022 .....	8
1. INFORMACIÓN GENERAL .....	8
1.1. ACTIVIDAD .....	8
1.2. ESTRUCTURA DEL GRUPO .....	9
1.3. VARIACIONES EN EL PERÍMETRO DE CONSOLIDACIÓN .....	10
1.4. FORMULACIÓN DE LOS ESTADOS FINANCIEROS INTERMEDIOS .....	12
2. RESUMEN DE LAS PRINCIPALES POLÍTICAS CONTABLES .....	12
2.1. BASES DE PRESENTACIÓN .....	12
2.2. PRINCIPIOS DE CONSOLIDACIÓN .....	13
2.3. INFORMACIÓN FINANCIERA POR SEGMENTOS .....	13
2.4. ESTIMACIONES Y JUICIOS CONTABLES IMPORTANTES .....	14
2.5. JUICIOS IMPORTANTES AL APLICAR LAS POLÍTICAS CONTABLES .....	16
2.6. NUEVAS NORMAS NIIF E INTERPRETACIONES CINIIF .....	17
2.7. COMPARACIÓN DE LA INFORMACIÓN .....	18
3. GESTIÓN DEL RIESGO FINANCIERO .....	18
3.1. GESTIÓN DE LIQUIDEZ Y FONDO DE MANIOBRA .....	19
3.2. RIESGO DE CRÉDITO .....	21
3.3. RIESGO POR CAMBIO CLIMÁTICO .....	21
3.4. OTROS RIESGOS COYUNTURALES .....	23
3.5. ESTIMACIÓN DEL VALOR RAZONABLE .....	23
4. INFORMACIÓN FINANCIERA POR SEGMENTOS .....	26
5. INMOVILIZADO MATERIAL .....	31
6. FONDO DE COMERCIO E INMOVILIZADO INTANGIBLE .....	33
7. ACTIVOS FINANCIEROS Y DERIVADOS .....	35
8. INVERSIONES CONTABILIZADAS POR EL MÉTODO DE PARTICIPACIÓN .....	36
9. EFECTIVO Y OTROS ACTIVOS LÍQUIDOS EQUIVALENTES .....	37
10. CAPITAL Y PRIMA DE EMISIÓN .....	37
11. RECURSOS AJENOS .....	40
12. OTROS PASIVOS .....	45
13. OBLIGACIONES CON EL PERSONAL .....	46
14. PROVISIONES .....	47
15. SITUACIÓN FISCAL .....	48
16. GANANCIAS POR ACCIÓN .....	51
17. EFECTIVO GENERADO POR LAS OPERACIONES .....	52
18. COMPROMISOS, GARANTÍAS Y OTRA INFORMACIÓN .....	52
19. COMBINACIONES DE NEGOCIOS .....	53
20. TRANSACCIONES CON PARTES VINCULADAS .....	57
21. ACTIVIDADES INTERRUMPIDAS .....	59
22. HECHOS POSTERIORES .....	60
ANEXO I – Sociedades Dependientes incluidas en el Perímetro de Consolidación .....	61



**GLOBAL DOMINION ACCESS, S.A. Y  
SOCIEDADES DEPENDIENTES**

**BALANCE INTERMEDIO RESUMIDO CONSOLIDADO AL 30 DE JUNIO DE 2022  
(Expresado en miles de euros)**

<b>ACTIVO</b>	<b>Nota</b>	<b>30.06.2022</b>	<b>31.12.2021</b>
<b>ACTIVO NO CORRIENTE</b>			
Inmovilizado material	5	109.767	125.286
Fondo de comercio	6	298.777	302.820
Otros activos intangibles	6	49.534	50.717
Activos financieros no corrientes	7	104.739	103.397
Inversiones contabilizadas por el método de participación	8	17.474	16.658
Activos por impuestos diferidos		47.306	48.563
Otros activos no corrientes		6.748	5.616
		<b>634.345</b>	<b>653.057</b>
<b>ACTIVO CORRIENTE</b>			
Existencias		79.728	70.351
Clientes y otras cuentas a cobrar		261.775	228.211
Activos por contrato		132.072	101.988
Otros activos corrientes		17.195	14.692
Activos por impuestos corrientes		29.558	25.668
Otros activos financieros corrientes	7	29.082	15.927
Efectivo y equivalentes al efectivo	9	274.674	254.205
		<b>824.084</b>	<b>711.042</b>
<b>Activos clasificados como mantenidos para la venta</b>	21	<b>37.797</b>	<b>-</b>
<b>TOTAL ACTIVO</b>		<b>1.496.226</b>	<b>1.364.099</b>



## GLOBAL DOMINION ACCESS, S.A. Y SOCIEDADES DEPENDIENTES

### BALANCE INTERMEDIO RESUMIDO CONSOLIDADO AL 30 DE JUNIO DE 2022 (Expresado en miles de euros)

PATRIMONIO NETO Y PASIVO	Nota	30.06.2022	31.12.2021
<b>PATRIMONIO NETO</b>			
<b>Patrimonio neto atribuible a los propietarios de la dominante</b>			
Capital social	10	20.088	20.088
Acciones propias	10	(25.799)	(9.113)
Prima de emisión	10	194.640	214.640
Ganancias acumuladas		166.394	141.637
Diferencia acumulada de tipo de cambio		(28.230)	(29.731)
<b>Patrimonio neto atribuible a los propietarios de la dominante</b>		<b>327.093</b>	<b>337.521</b>
<b>Participaciones no dominantes</b>		<b>51.688</b>	<b>48.872</b>
		<b>378.781</b>	<b>386.393</b>
<b>PASIVOS NO CORRIENTES</b>			
Ingresos a distribuir en varios ejercicios		39	39
Provisiones no corrientes	13/14	30.842	32.917
Recursos ajenos a largo plazo	11	164.469	157.117
Pasivos por impuestos diferidos		8.940	10.172
Instrumentos financieros derivados no corrientes	11	-	131
Otros pasivos no corrientes	12	40.249	60.909
		<b>244.539</b>	<b>261.285</b>
<b>PASIVOS CORRIENTES</b>			
Provisiones corrientes	14	6.453	5.126
Recursos ajenos a corto plazo	11	75.824	47.127
Proveedores y otras cuentas a pagar		549.342	538.600
Pasivos por contrato		112.229	48.300
Pasivos por impuestos corrientes		32.461	24.464
Instrumentos financieros derivados corrientes	11	2.543	303
Otros pasivos corrientes	12	69.127	52.501
		<b>847.979</b>	<b>716.421</b>
<b>Pasivos vinculados con activos no corrientes mantenidos para la venta</b>	21	<b>24.927</b>	-
<b>TOTAL PATRIMONIO NETO Y PASIVO</b>		<b>1.496.226</b>	<b>1.364.099</b>



## GLOBAL DOMINION ACCESS, S.A. Y SOCIEDADES DEPENDIENTES

### CUENTA DE RESULTADOS INTERMEDIA RESUMIDA CONSOLIDADA CORRESPONDIENTE AL PERIODO DE SEIS MESES FINALIZADO EL 30 DE JUNIO DE 2022 (Expresada en miles de euros)

	Nota	Periodo de 6 meses finalizado el 30 de junio	
		2022	2021(*)
<b>OPERACIONES CONTINUADAS</b>			
<b>INGRESOS DE EXPLOTACIÓN</b>		<b>580.714</b>	<b>556.795</b>
Importe neto de la cifra de negocios		578.539	553.869
Otros ingresos de explotación		2.175	2.926
<b>GASTOS DE EXPLOTACIÓN</b>		<b>(547.538)</b>	<b>(526.950)</b>
Consumos de materias primas y materiales secundarios		(311.739)	(318.060)
Gastos por prestaciones a los empleados		(153.858)	(137.479)
Amortizaciones	5/6	(23.116)	(22.874)
Otros gastos de explotación		(62.859)	(53.162)
Resultado venta/deterioro inmovilizado		(160)	(83)
Otros ingresos y gastos		4.194	4.708
<b>BENEFICIO DE EXPLOTACIÓN</b>		<b>33.176</b>	<b>29.845</b>
Ingresos financieros		3.096	1.254
Gastos financieros		(7.135)	(8.006)
Diferencias de cambio netas		(1.682)	(2.218)
Variación del valor razonable en activos y pasivos con imputación en resultados		194	1.587
Participación en los resultados de asociadas	8	606	1.883
<b>BENEFICIO ANTES DE IMPUESTOS</b>		<b>28.255</b>	<b>24.345</b>
Impuesto sobre las ganancias	15	(4.530)	(1.915)
<b>BENEFICIO DE LAS ACTIVIDADES CONTINUADAS DESPUÉS DE IMPUESTOS</b>		<b>23.725</b>	<b>22.430</b>
<b>BENEFICIO/(PÉRDIDA) DE LAS ACTIVIDADES INTERRUMPIDAS DESPUÉS DE IMPUESTOS</b>	21	<b>(3.443)</b>	<b>(788)</b>
<b>BENEFICIO DEL EJERCICIO</b>		<b>20.282</b>	<b>21.642</b>
<b>BENEFICIO/(PÉRDIDA) ATRIBUIBLE A PARTICIPACIONES NO DOMINANTES</b>		<b>3.502</b>	<b>2.618</b>
<b>BENEFICIO ATRIBUIBLE A LOS PROPIETARIOS DE LA DOMINANTE</b>		<b>16.780</b>	<b>19.024</b>

(\*) Cifras reexpresadas (Nota 2.7)

Ganancias básicas y diluidas por acción de las actividades continuadas e interrumpidas atribuibles a los propietarios de la dominante (expresado en Euros por acción)

- Básicas y diluidas de operaciones continuadas	16	0,1282	0,1207
- Básicas y diluidas de operaciones interrumpidas	16	(0,022)	(0,005)



**GLOBAL DOMINION ACCESS, S.A. Y  
SOCIEDADES DEPENDIENTES**

**ESTADO DEL RESULTADO GLOBAL INTERMEDIO RESUMIDO CONSOLIDADO  
CORRESPONDIENTE AL PERÍODO DE SEIS MESES FINALIZADO EL 30 DE  
JUNIO DE 2022**

**(Expresado en miles de euros)**

	Nota	Periodo de 6 meses finalizado el 30 de junio	
		2022	2021
<b>BENEFICIO DEL EJERCICIO</b>		<b>20.282</b>	<b>21.642</b>
<b>OTRO RESULTADO GLOBAL</b>			
<b>Partidas que no puedan clasificarse con posterioridad al resultado:</b>			
- Ganancias actuariales	13/14	885	20
- Tipo impositivo		(266)	(6)
		<u>619</u>	<u>14</u>
<b>Partidas que puedan clasificarse con posterioridad al resultado (neto de impuestos):</b>			
- Coberturas de flujos de efectivo de sociedades consolidadas por integración global		976	61
- Coberturas de flujos de efectivo de sociedades integradas por el método de la participación	8	(273)	64
- Diferencias de conversión		1.179	743
		<u>1.882</u>	<u>868</u>
<b>Total otro resultado global</b>		<b>2.501</b>	<b>882</b>
<b>TOTAL RESULTADO GLOBAL DEL PERÍODO NETO DE IMPUESTOS</b>		<b>22.783</b>	<b>22.524</b>
<b>Atribuible a:</b>			
- Propietarios de la dominante		19.603	19.936
- Participaciones no dominantes		3.180	2.588
<b>RESULTADO GLOBAL TOTAL ATRIBUIBLE A LOS PROPIETARIOS DE LA DOMINANTE</b>		<b>19.603</b>	<b>19.936</b>
<b>Atribuible a:</b>			
- Actividades que continúan		23.046	20.724
- Actividades interrumpidas		(3.443)	(788)



**GLOBAL DOMINION ACCESS, S.A. Y  
SOCIEDADES DEPENDIENTES**

**ESTADO DE CAMBIOS EN EL PATRIMONIO NETO INTERMEDIO RESUMIDO CONSOLIDADO CORRESPONDIENTE AL  
PERÍODO DE SEIS MESES FINALIZADO EL 30 DE JUNIO DE 2022  
(Expresado en miles de euros)**

	<b>Capital social (Nota 10)</b>	<b>Acciones propias (Nota 10)</b>	<b>Prima de emisión (Nota 10)</b>	<b>Ganancias acumuladas</b>	<b>Diferencia acumulada de tipo de cambio</b>	<b>Participa- ciones no dominantes</b>	<b>Total Patrimonio neto</b>
<b>Saldo a 31 de diciembre de 2021</b>	<b>20.088</b>	<b>(9.113)</b>	<b>214.640</b>	<b>141.637</b>	<b>(29.731)</b>	<b>48.872</b>	<b>386.393</b>
Resultado del ejercicio	-	-	-	16.780	-	3.502	20.282
Otro resultado global del ejercicio	-	-	-	1.322	1.501	(322)	2.501
<b>Total resultado global al 30 de junio de 2022</b>	<b>-</b>	<b>-</b>	<b>-</b>	<b>18.102</b>	<b>1.501</b>	<b>3.180</b>	<b>22.783</b>
Trasposos y dividendos (Nota 10)	-	-	(20.000)	6.469	-	-	(13.531)
Transacciones con acciones propias	-	(16.686)	-	-	-	-	(16.686)
Variación de perímetro y otros movimientos	-	-	-	186	-	(364)	(178)
<b>Saldo a 30 de junio de 2022</b>	<b>20.088</b>	<b>(25.799)</b>	<b>194.640</b>	<b>166.394</b>	<b>(28.230)</b>	<b>51.688</b>	<b>378.781</b>



**GLOBAL DOMINION ACCESS, S.A. Y  
SOCIEDADES DEPENDIENTES**

	<b>Capital social (Nota 10)</b>	<b>Acciones propias (Nota 10)</b>	<b>Prima de emisión (Nota 10)</b>	<b>Ganancias acumuladas</b>	<b>Diferencia acumulada de tipo de cambio</b>	<b>Participa- ciones no dominantes</b>	<b>Total Patrimonio neto</b>
<b>Saldo a 31 de diciembre de 2020</b>	<b>21.187</b>	<b>(17.980)</b>	<b>214.640</b>	<b>124.946</b>	<b>(36.210)</b>	<b>13.158</b>	<b>319.741</b>
Resultado del ejercicio	-	-	-	19.024	-	2.618	21.642
Otro resultado global del ejercicio	-	-	-	139	773	(30)	882
<b>Total resultado global al 30 de junio de 2021</b>	<b>-</b>	<b>-</b>	<b>-</b>	<b>19.163</b>	<b>773</b>	<b>2.588</b>	<b>22.524</b>
Dividendos (Nota 10)	-	-	-	(3.989)	-	(613)	(4.602)
Transacciones con acciones propias	-	(9.118)	-	-	-	-	(9.118)
Variación de perímetro y otros movimientos	-	-	-	83	-	1.578	1.661
<b>Saldo a 30 de junio de 2021</b>	<b>21.187</b>	<b>(27.098)</b>	<b>214.640</b>	<b>140.203</b>	<b>(35.437)</b>	<b>16.711</b>	<b>330.206</b>





## GLOBAL DOMINION ACCESS, S.A. Y SOCIEDADES DEPENDIENTES

### ESTADO DE FLUJOS DE EFECTIVO INTERMEDIO RESUMIDO CONSOLIDADO CORRESPONDIENTE AL PERÍODO DE SEIS MESES FINALIZADO EL 30 DE JUNIO DE 2022

(Expresado en miles de euros)

	Nota	Ejercicio finalizado a 30 de junio	
		2022	2021
<b>FLUJOS DE EFECTIVO DE ACTIVIDADES DE EXPLOTACIÓN</b>			
Efectivo generado por las operaciones continuadas e interrumpidas	17	41.749	45.679
Intereses pagados		(3.180)	(8.217)
Intereses cobrados		-	-
Impuestos pagados		(1.399)	(1.470)
		<b>37.170</b>	<b>35.992</b>
<b>FLUJOS DE EFECTIVO DE ACTIVIDADES DE INVERSIÓN</b>			
Adquisición/Retiros de dependientes, neta de efectivo adquirido		(636)	1.498
Adquisición de activo material e intangible	5/6	(16.784)	(11.402)
Cobros por venta de inmovilizado material e intangibles	17	1.024	1.932
Adquisición de activos financieros	7	(16.564)	(16.855)
Retiros de activos financieros	7	4.182	2.214
		<b>(28.778)</b>	<b>(22.613)</b>
<b>FLUJOS DE EFECTIVO DE ACTIVIDADES DE FINANCIACIÓN</b>			
Adquisición/Retiros de acciones propias	10	(16.686)	(9.118)
Ingresos por recursos ajenos	11	39.322	9.796
Amortización de préstamos	11	(2.600)	(1.615)
Pagos por arrendamientos financieros	5	(9.945)	(10.096)
Dividendos repartidos		-	(613)
		<b>10.091</b>	<b>(11.646)</b>
<b>DIFERENCIAS DE CAMBIO DE EFECTIVO Y EQUIVALENTES</b>		<b>2.309</b>	<b>196</b>
<b>(DISMINUCIÓN)/AUMENTO NETO DE EFECTIVO, EQUIVALENTES AL EFECTIVO Y DESCUBIERTOS BANCARIOS</b>		<b>20.792</b>	<b>1.929</b>
Efectivo, equivalentes al efectivo y descubiertos bancarios al inicio del ejercicio	9	254.205	237.626
Efectivo clasificado como Activo mantenido para la venta	21	323	-
Efectivo, equivalentes al efectivo y descubiertos bancarios al cierre del ejercicio	9	274.674	239.555



## **GLOBAL DOMINION ACCESS, S.A. Y SOCIEDADES DEPENDIENTES**

### **NOTAS EXPLICATIVAS A LOS ESTADOS FINANCIEROS INTERMEDIOS RESUMIDOS CONSOLIDADOS DEL PERÍODO DE SEIS MESES FINALIZADO EL 30 DE JUNIO DE 2022 (Expresadas en miles de euros)**

#### **1. INFORMACIÓN GENERAL**

##### **1.1. ACTIVIDAD**

Global Dominion Access, S.A., en adelante la Sociedad o Sociedad dominante, se constituyó el 1 de junio de 1999 y tiene su domicilio social, fiscal y las principales oficinas en Bilbao (España), desde el 18 de mayo de 2022 en la plaza Pío Baroja, número 3, 1ª planta, código postal 48001 (anteriormente en la calle Ibáñez de Bilbao, número 28, planta 8ª 1-B, código postal 48009).

El objeto social de Global Dominion Access, S.A. está descrito en el artículo 2 de sus estatutos sociales, y consiste en la realización de estudios sobre creación, estructura y viabilidad de empresas y de mercados, tanto nacionales como extranjeros, fomentar, promover, desarrollar, dirigir y gestionar actividades empresariales agrupadas por sectores de producción, mediante la correspondiente organización de los medios personales y materiales aplicados al conjunto de empresas; adquiriendo las que ya estén en funcionamiento o creándolas de nueva planta; fusionarlas, absorberlas, escindirlas o disolverlas para desarrollar las actividades directamente, según los dictados en cada caso de la más eficiente gestión. Asimismo, dentro de su objeto social se incluyen, entre otras, las actividades de evaluación, diseño, análisis, estudio, consultoría, asesoramiento, supervisión, asistencia técnica, desarrollo, actualización, fabricación, suministro, instalación, montaje, compra, venta, alquiler, almacenaje, distribución, despliegue, importación, exportación, operación, reparación, mantenimiento, garantía, entrenamiento, formación, apoyo pedagógico y comercialización en general de los productos, soluciones, equipos, sistemas y aquellos servicios precisos o convenientes para su adecuada utilización o rendimiento, de cualquier naturaleza, material o inmaterial, y demás actividades lícitas referidas a las actividades relacionados más abajo y en general relacionados con las telecomunicaciones y la informática, específicamente la ejecución como integrador de proyectos complejos que supongan la realización conjunta de varias las actividades descritas, a través o no de la modalidad de llave en mano.

El Grupo se define como una compañía global de Servicios y Proyectos integrales, cuyo objetivo es dar soluciones que maximicen la eficiencia de los procesos de negocio gracias al conocimiento sectorial y a la aplicación de la tecnología con un enfoque diferente.

La Dirección del Grupo presentó el Plan Estratégico durante el ejercicio 2019 (inicialmente el Plan fue diseñado para el período 2019-2022, sin embargo, derivado del impacto de la Covid-19 el Plan fue prolongado en un año hasta el 2023), en el que se detalla la estrategia a seguir en los próximos años y la manera en la que se evaluará el desempeño del negocio. La sostenibilidad es un elemento clave del Plan Estratégico de modo que las soluciones ofrecidas ayudan a nuestros clientes a avanzar hacia un mundo más eficiente y sostenible.

En este sentido distinguimos tres segmentos de actividad: B2B Proyectos 360, B2B Servicios y B2C. En lo relativo al segmento de actividad B2B, el Grupo ofrece sus servicios y proyectos en tres principales áreas de actividad o especialización: T&T (Tecnología, Telecomunicaciones e Infraestructuras), Industria y Energía.



## GLOBAL DOMINION ACCESS, S.A. Y SOCIEDADES DEPENDIENTES

Por su parte, el área de actividad correspondiente al segmento B2C está dirigida a los hogares y clientes particulares, donde el Grupo Dominion se define como la compañía One Stop Shop de distribución y gestión de servicios del hogar.

En la Nota 4 de Segmentación se explican ampliamente tanto los contenidos de cada segmento como las áreas de actividad.

Las instalaciones del Grupo se encuentran en Europa (España, Alemania, Francia, Italia, Reino Unido, Polonia, Dinamarca, Eslovaquia, y Portugal), Latinoamérica (México, Perú, Argentina, Chile, Ecuador, República Dominicana, Colombia, Guatemala y Panamá), Estados Unidos y Canadá, así como en Asia (Arabia Saudí, India, Omán, Qatar, UAE, Israel, Vietnam, Indonesia y Filipinas), África (Sudáfrica y Angola) y Oceanía (Australia y Papúa).

La Sociedad dominante cotiza en bolsa desde el 27 de abril de 2016.

### 1.2. ESTRUCTURA DEL GRUPO

La Sociedad es dominante de un grupo de sociedades (el Grupo o Grupo Dominion) de acuerdo con la legislación vigente. La presentación de los estados financieros intermedios resumidos consolidados es necesaria, de acuerdo con principios y normas contables generalmente aceptados, para presentar la imagen fiel de la situación financiera y de los resultados de las operaciones del Grupo.

En el Anexo I a estas Notas explicativas se desglosan los datos de identificación de las Sociedades dependientes incluidas en el perímetro de consolidación por el método de integración global, proporcional y método de participación.

En el Anexo II a estas Notas explicativas se desglosan los datos de identificación de las Uniones Temporales de Empresas (UTES) y operaciones conjuntas incluidas en el perímetro de consolidación por el método de integración proporcional.

Las sociedades que se integran en la consolidación aplicando el método de participación son las siguientes:

	% participación efectiva	
	30.06.2022	31.12.2021
Advanced Flight Systems, S.L. (**)	-	30%
Sociedad Concesionaria Chile Salud Siglo XXI, S.A. (*)	15%	15%
Bas Project Corporation, S.L.	26,81%	26,81%
Medbuying Group Technologies, S.L.	45%	45%
Sociedad Concesionaria Hospital Buin Paine, S.A. (*)	10%	10%
Ampliffica México, S.A. de C.V.	49%	49%

(\*) Si bien el Grupo ostenta una participación inferior al 20%, se ejerce influencia significativa.

(\*\*) En el primer semestre del ejercicio 2022, se ha procedido a la venta de Advanced Flight Systems, S.L. tal y como se explica en la Nota 8.



## GLOBAL DOMINION ACCESS, S.A. Y SOCIEDADES DEPENDIENTES

### 1.3. VARIACIONES EN EL PERÍMETRO DE CONSOLIDACIÓN

#### Periodo de seis meses terminado el 30 de junio de 2022

##### a) B2B Servicios

Con fecha 30 de mayo de 2022 se eleva a público el contrato de compraventa del 100% de las acciones de la sociedad española **Servishop Manlogistic, S.A.** por parte de la sociedad dominante, Global Dominion Access, S.A. Esta sociedad se dedica a la prestación de servicios recurrentes o puntuales de gestión de mantenimiento y de reparaciones en bienes inmuebles y en instalaciones técnicas diversas para empresas multi punto en España (Negocio principal) y tiene como actividad complementaria el desarrollo de servicios "Imagen Express", consistente en la ejecución de micro reformas (conjuntamente con el negocio principal) complementando el negocio de la filial de Facility Management Exchange, S.L. (FAMAEX).

El precio de adquisición de la operación tiene dos componentes: fijo y variable. El precio fijo asciende a 600 miles de euros, de los cuales 500 miles de euros se pagan al contado en el momento de la firma de la escritura y los 100 miles de euros restantes se abonarán a los 6 meses desde la fecha de adquisición. Este precio fijo podrá ser objeto de ajustes en atención al valor del Patrimonio neto que finalmente surja de la revisión de los estados financieros iniciales. El precio variable se compone, a su vez de dos partes, una referida a la facturación que genere la cartera de clientes adquirida y otra referida al volumen de facturación realizado con los proveedores existentes provenientes de acuerdos con el vendedor y ambas consideradas en los dos años siguientes a la fecha de adquisición. A la fecha de elaboración de los presentes estados financieros intermedios resumidos consolidados se ha considerado un precio total por la operación de 752 miles de euros.

#### Periodo de seis meses terminado el 30 de junio de 2021

##### a) B2B Proyectos 360

En el mes de mayo de 2021, la Sociedad Dominante constituyó junto con otros socios la **Sociedad Concesionaria Hospital Buin Paine, S.A.** de nacionalidad chilena, con un capital de 13.000 millones de pesos chilenos, de los cuales se pagaron 5.000 millones de pesos chilenos, equivalentes a la fecha de constitución a aproximadamente 5,7 millones de euros, suscribiendo Global Dominion Access, S.A. una participación del 10% en dicha sociedad, lo que supuso un desembolso inicial de 572 miles de euros, con participación en el Consejo de Administración y derecho de voto en las decisiones estratégicas de la compañía. El objeto social de esta sociedad es exclusivamente el diseño, construcción, conservación y explotación de la obra pública fiscal denominada "Hospital de Buin-Paine" mediante el sistema de concesiones, así como la prestación y explotación de los servicios básicos, especiales obligatorios y complementario, que se convengan en el Contrato de Concesión.

Durante el primer semestre de 2021 se constituyeron una serie de sociedades de diversas nacionalidades (básicamente españolas e italianas) por parte de la filial Dominion Energy, S.L.U. para recoger los distintos proyectos de energías renovables a los que se estaba optando en el mercado español. El detalle de dichas sociedades se encuentra en la Nota 15, dado que se incorporaron al Grupo fiscal foral liderado por la Sociedad Dominante.



## GLOBAL DOMINION ACCESS, S.A. Y SOCIEDADES DEPENDIENTES

### b) B2B Servicios

El 9 de febrero de 2021 se elevó a público el contrato de compraventa de las participaciones sociales de la compañía española Audere Investment, S.L. Según dicho acuerdo, el Grupo, a través de la sociedad filial Dominion Servicios Medioambientales, S.L. adquirió el 51% de la sociedad Audere Investment, S.L., socia al 100% de la también española **Tankiac, S.L.** Tankiac es una empresa líder en Europa en limpieza automática de tanques a través de sus propios sistemas y que combina la limpieza de tanques con la recuperación de hidrocarburos, reduciendo los plazos de ejecución y los costes del proceso. A su vez, esta sociedad, posee el 51% del capital social y derecho de votos de dos sociedades extranjeras, TA Environmental Technologies LTD, israelí, y Degasio GmbH, alemana, con el mismo objeto social que la primera. El precio de la operación contempló una parte fija, que ascendía a 1,75 millones de euros, desembolsado en el momento del acuerdo, y una parte variable compuesta, de manera acumulativa de, una primera parte por un máximo de 750 miles de euros de los cuales se detraerían las contingencias detectadas, y una segunda parte calculada en función a un multiplicador de EBITDA según las cuentas anuales auditadas del ejercicio 2020. A la fecha de formulación de los presentes estados financieros intermedios resumidos consolidados se ha desembolsado el importe variable calculado de acuerdo a lo indicado en sendos informes de expertos independientes obtenidos, quedando pendiente de liberar el importe para la cobertura de las contingencias por no haberse solucionado la totalidad de las contingencias detectadas.

En la misma fecha, 9 de febrero de 2021, se elevó a público el contrato de compraventa de participaciones de la sociedad dependiente **Smart Analytics, S.L.** mediante el cual el Grupo, a través de su filial Abside Smart Financial Technologies, S.L., enajenó el 70% de las participaciones poseídas por esta última. El precio total de la operación ascendió a 1,2 millones de euros que serán abonados en 2024 y durante ese tiempo está devengando un tipo de interés de mercado pactado entre las partes, quedando las acciones pignoradas para garantizar el pago. La plusvalía correspondiente a esta venta fue poco significativa una vez eliminados los activos netos de la sociedad vendida junto con su fondo de comercio.

El 23 de marzo de 2021 se formalizó el acuerdo a través del cual la sociedad del Grupo, Bilcan Global Services, S.L.U., poseedora hasta ese momento del 49,7% de la asociada **Miniso Lifestyle Spain, S.L.**, adquirió un 35,3% adicional, a través de la compraventa de parte de las participaciones del otro socio y de una ampliación de capital, ambas operaciones desembolsadas mediante compensación de créditos ya existentes, es decir, sin desembolso adicional. Por ello, a partir de esta fecha, el Grupo Dominion tomó control sobre esta compañía.

El 7 de junio de 2021 se protocolizó el cumplimiento de las condiciones suspensivas del contrato de compraventa elevado a público el 24 de febrero de 2021 mediante el cual la sociedad Dominante vendió a un tercero la **rama de actividad de soluciones relativas al sector salud** (soluciones relativas a la prescripción, validación y evaluación de medicamentos por médicos y farmacéuticos, así como, el desarrollo, explotación y licencia de los softwares DIETOOLS y FARMATOOLS del sector médico-sanitario y dietético). Esta operación se formalizó mediante la constitución de una nueva sociedad a la que se le aportaron los activos netos afectos a dicha rama de actividad, como parte de las condiciones suspensivas mencionadas, para posteriormente proceder a la venta total de las participaciones en la misma. El precio de venta de dichas participaciones ascendió a 4,1 millones de euros, del cual 3,1 millones fueron cobrados en la formalización de la venta cobrándose el importe restante el 17 de enero de 2022. Los activos netos de la sociedad vendida ascendían a, aproximadamente 0,5 millones de euros, y se registró la plusvalía correspondiente en la cuenta de resultados intermedia resumida consolidada correspondiente al período de seis meses finalizado el 30 de junio de 2021.



## GLOBAL DOMINION ACCESS, S.A. Y SOCIEDADES DEPENDIENTES

### c) B2C

Durante el ejercicio 2021 se realizaron una serie de operaciones de compraventa entre sociedades del grupo y constitución de nuevas sociedades dentro del segmento de actividad B2C, con el objeto de estructurar las sociedades y sus operaciones de acuerdo al Plan Estratégico. Estas operaciones, si bien modificaron la estructura societaria del mismo y su perímetro, no generaron efecto alguno en la cuenta de resultados intermedia resumida consolidada del Grupo Dominion. Resumidamente estas operaciones fueron las siguientes:

- | Enajenación por parte de la filial Connected World Services Europe, S.L. de la filial **Dominion Comercializadora, S.L.U.**, constituida en 2020 cuyo capital social ascendía a 50 miles de euros, a la también filial Alterna Operador Integral, S.L. por el mismo valor al que se encontraba contabilizada en el consolidado. Asimismo, se modificó la denominación social de la sociedad transferida a **Butik Energía, S.L.U.**
- | Adquisición por parte de la filial Alterna Operador Integral, S.L. de una sociedad sin actividad constituida en 2020 por un tercero, denominada **Uranoscopidae II Energía, S.L.**, con un capital social de 3 miles de euros y, posteriormente se modificó su denominación social a **Tu Comercializadora de Luz, Dos, Tres, S.L.**
- | La sociedad filial Smart House Spain, S.L. enajenó sus participaciones en la también filial **The Telecom Boutique, S.L.** a Connected World Services Europe, S.L. por el mismo valor de dicha participación en el consolidado.

En el Anexo I de los presentes estados financieros intermedios resumidos consolidados se reflejan todas las operaciones mencionadas.

### 1.4. FORMULACIÓN DE LOS ESTADOS FINANCIEROS INTERMEDIOS

Estos estados financieros intermedios resumidos consolidados han sido formulados por el Consejo de Administración de la Sociedad dominante el 21 de julio de 2022.

## 2. RESUMEN DE LAS PRINCIPALES POLÍTICAS CONTABLES

Las políticas contables aplicadas en la elaboración de estos estados financieros intermedios resumidos consolidados del período de seis meses finalizado el 30 de junio de 2022 guardan uniformidad con las utilizadas en la preparación de las cuentas anuales consolidadas del ejercicio 2021 de Global Dominion Access, S.A. y sociedades dependientes. Estos estados financieros intermedios resumidos consolidados del período de seis meses finalizado el 30 de junio de 2022 han sido preparados de acuerdo a la Norma de Contabilidad Internacional (IAS) 34, "Información Financiera Intermedia" y deben ser leídos junto con las cuentas anuales consolidadas al 31 de diciembre de 2021, preparadas de acuerdo con las NIIF-UE, de Global Dominion Access, S.A. y sociedades dependientes.

### 2.1. BASES DE PRESENTACIÓN

Los estados financieros intermedios resumidos consolidados del período de seis meses finalizado el 30 de junio de 2022 se han preparado de acuerdo con las Normas Internacionales de Información Financiera adoptadas para su utilización en la Unión Europea (NIIF-UE) y aprobadas por los Reglamentos de la Comisión Europea y que están vigentes al 30 de junio de 2022, en concreto de acuerdo con la NIC 34 Información Financiera Intermedia.



## **GLOBAL DOMINION ACCESS, S.A. Y SOCIEDADES DEPENDIENTES**

Los estados financieros intermedios resumidos consolidados se han preparado bajo el enfoque del coste histórico, excepto para los activos y pasivos financieros a valor razonable con cambios en resultados, los derivados que califican como contabilidad de cobertura y los planes de pensiones de prestación definida.

Los estados financieros intermedios resumidos consolidados no incluyen todas las notas que normalmente se incluyen en la información financiera anual. En consecuencia, estos estados financieros intermedios resumidos consolidados deben leerse junto con las cuentas anuales consolidadas correspondientes al ejercicio finalizado el 31 de diciembre de 2021 y cualquier comunicación pública hecha por el Grupo Dominion durante el periodo financiero intermedio.

La preparación de los estados financieros intermedios resumidos consolidados, así como la de las cuentas anuales consolidadas con arreglo a las NIIF-UE exige el uso de ciertas estimaciones contables significativas. También exige a la Dirección que ejerza su juicio en el proceso de aplicar las políticas contables del Grupo. Los juicios y estimaciones realizados por la Dirección en la preparación de los estados financieros intermedios resumidos consolidados al 30 de junio de 2022 son consistentes con aquellos considerados en la preparación de las cuentas anuales consolidadas al 31 de diciembre de 2021 de Global Dominion Access, S.A. y sociedades dependientes.

En la cuenta de resultados intermedia resumida consolidada del primer semestre de 2022 no se incluyen partidas inusuales que exijan de un detalle y conciliación de cifras.

Cabe señalar adicionalmente que en el Grupo por razón de su actividad de servicios de mantenimiento industrial en época estival y de su actividad de entrega de grandes proyectos para Estados y grandes corporaciones en el último trimestre, existe tradicionalmente un mayor peso estadístico de sus ingresos en la segunda parte del año, aunque en el caso concreto de los proyectos 360 dependen en muchos casos del momento en que se realizan, no ajustándose a una estacionalidad recurrente.

### **2.2. PRINCIPIOS DE CONSOLIDACIÓN**

En el Anexo I a estas Notas se desglosan los datos de identificación de las sociedades dependientes incluidas en el perímetro de consolidación.

Los criterios utilizados en el proceso de consolidación no han variado con respecto a los utilizados en el ejercicio anual terminado el 31 de diciembre de 2021 de Global Dominion Access, S.A. y sociedades dependientes.

Los métodos de consolidación utilizados se describen en la Nota 1.2. de las cuentas anuales consolidadas del ejercicio anual terminado el 31 de diciembre de 2021. Los estados financieros utilizados en el proceso de consolidación son, en todos los casos, los correspondientes al periodo de seis meses al 30 de junio de 2022 y 2021.

### **2.3. INFORMACIÓN FINANCIERA POR SEGMENTOS**

Los segmentos operativos se presentan de forma coherente con la información interna que se presenta a la máxima instancia de toma de decisiones (Nota 4). La máxima instancia de toma de decisiones es responsable de asignar recursos a los segmentos operativos y evaluar el rendimiento de los segmentos. Se ha identificado como máxima instancia de toma de decisiones al Comité de Dirección del Grupo.

En la Nota 5 de las cuentas anuales consolidadas correspondientes al ejercicio 2021 de Global Dominion Access, S.A. y sociedades dependientes se describen los mencionados segmentos.





## GLOBAL DOMINION ACCESS, S.A. Y SOCIEDADES DEPENDIENTES

### 2.4. ESTIMACIONES Y JUICIOS CONTABLES IMPORTANTES

El Grupo hace estimaciones y juicios en relación con el futuro. Las estimaciones contables resultantes, por definición, raramente igualarán a los correspondientes resultados reales.

En la preparación de estos estados financieros intermedios resumidos consolidados los juicios importantes hechos por la Dirección al aplicar las políticas contables del Grupo y las fuentes clave de incertidumbre en la estimación han sido los mismos que los que se aplicaron en las cuentas anuales consolidadas del ejercicio finalizado el 31 de diciembre de 2021.

Adicionalmente a la hora de realizar estas estimaciones y juicios importantes al aplicar las políticas contables se ha considerado los efectos de los incrementos que se han producido durante el ejercicio 2022 en los niveles de precios y en los tipos de interés.

#### a) Pérdida estimada por deterioro del fondo de comercio

El Grupo comprueba anualmente si el fondo de comercio ha sufrido alguna pérdida por deterioro del valor. Los importes recuperables de las unidades generadoras de efectivo se han determinado en base a cálculos del valor de uso. Estos cálculos requieren el uso de estimaciones (Nota 6).

Con respecto a las hipótesis utilizadas para determinar el EBITDA (beneficio de explotación más amortizaciones y depreciaciones, concepto base para calcular el flujo libre de tesorería) de las agrupaciones de UGEs y su crecimiento futuro y la evolución de la rentabilidad de las distintas agrupaciones de UGEs, consideramos adecuado mantener los niveles estimados durante el ejercicio 2021, si bien estos han sido mejorados en 2022, no habiéndose detectado indicadores de riesgo de deterioro que modifiquen las conclusiones de los análisis y estimaciones realizadas al 31 de diciembre de 2021, incluidos los análisis de sensibilidad.

#### b) Estimación del valor razonable de los activos, pasivos y pasivos contingentes asociados a una combinación de negocios y momento de la toma de control efectiva

En las combinaciones de negocios, el Grupo, en la fecha de adquisición, procede a clasificar o designar los activos identificables adquiridos y pasivos asumidos según sea necesario y sobre la base de los acuerdos contractuales, condiciones económicas, políticas contables y de explotación u otras condiciones pertinentes que existan en la fecha de adquisición para, posteriormente, proceder a valorar los activos identificables adquiridos y los pasivos asumidos, incluidos los pasivos contingentes, a sus valores razonables en la fecha de su adquisición. Asimismo, en estas operaciones puede ser necesario el uso de estimaciones con el objeto de valorar las contraprestaciones contingentes (Nota 19).

La valoración a valor razonable de los activos adquiridos y pasivos asumidos requiere el uso de estimaciones que dependerán de la naturaleza de dichos activos y pasivos según la clasificación previa realizada y que, con carácter general, se basan en métodos de valoración generalmente aceptados que consideran flujos de efectivo descontados afectos a dichos activos y pasivos, precios de cotización contrastables en mercados activos u otros procedimientos según se desglosa en función de su naturaleza en las correspondientes notas explicativas a los estados financieros intermedios resumidos consolidados. En el caso del valor razonable de activos materiales, fundamentalmente inmuebles afectos a la explotación, el Grupo utiliza valoraciones de expertos independientes.

Es práctica de la Sociedad dominante proceder a la modificación del órgano de administración de las sociedades y negocios adquiridos en el momento de su formalización, procediendo a tomar mayoría en los miembros de ese órgano y asumiendo la presidencia del mismo. Desde dicho momento se tiene la potestad sobre las decisiones claves del negocio adquirido y sobre las políticas principales a seguir, independientemente del momento en que se hacen efectivos los pagos acordados por las operaciones. (Notas 1 y 19).





## **GLOBAL DOMINION ACCESS, S.A. Y SOCIEDADES DEPENDIENTES**

### c) Grado de avance o de terminación de los contratos de prestación de servicios

La contabilización de los contratos de prestación de servicios de acuerdo al grado de terminación o de avance de los mismos se basa en estimaciones del total de costes incurridos sobre los totales estimados para la realización de la obra. Cambios en estas estimaciones tienen impacto en los resultados reconocidos de las obras en realización. Las estimaciones son continuamente monitorizadas y ajustadas en caso necesario.

El Grupo opera, en su segmento de B2B proyectos 360, en determinadas circunstancias, a través de contratos a largo plazo que pueden incluir distintas obligaciones de ejecución o cumplimiento a desarrollar en periodos temporales diferenciados.

El reconocimiento contable de los ingresos derivados de estos contratos exige a la Dirección del Grupo la aplicación de juicios y estimaciones significativas, tanto en la interpretación de los contratos, como en la estimación de sus costes y grado de avance, y más concretamente en relación a:

- | Identificación de las distintas obligaciones de cumplimiento.
- | Asignación de los precios individualizados para cada obligación de cumplimiento.
- | Identificación de los periodos temporales en que se desarrollan las distintas obligaciones de cumplimiento.
- | Estimación de los costes totales necesarios para completar las obligaciones de cumplimiento y, consecuentemente, los márgenes previstos de cada una de ellas.
- | Control de los costes reales incurridos.
- | Estimación del importe de los ingresos a registrar a medida que se satisface la obligación de cumplimiento específica.
- | Análisis de otros posibles acuerdos no incluidos en el contrato principal.

Las estimaciones de los ingresos, los costes o el grado de progreso hacia su finalización se revisan si cambian las circunstancias. Cualquier aumento o disminución resultante en los ingresos o costes estimados se refleja en el resultado del ejercicio en que las circunstancias que dan lugar a la revisión sean conocidas por la Dirección.

### d) Impuesto sobre las ganancias

El Grupo está sujeto al impuesto sobre las ganancias en muchas jurisdicciones. Se requiere un grado importante de juicio para determinar la provisión a nivel mundial para el impuesto sobre las ganancias. El Grupo reconoce impuestos diferidos que en aplicación de la normativa vigente de las diferentes administraciones fiscales vienen causados por las múltiples diferencias temporarias de los activos y pasivos. No obstante, existen ciertas transacciones y cálculos para los que la determinación última del impuesto es incierta durante el curso ordinario del negocio.

El cálculo del Impuesto sobre ganancias no ha exigido la realización de estimaciones significativas salvo en la cifra del reconocimiento de créditos fiscales del ejercicio.

En las entidades donde todavía se generan bases imponibles negativas no se registra el crédito fiscal correspondiente hasta que la compañía esté en senda de beneficios. Para aquellos que han generado base imponible positiva se ha registrado el crédito fiscal generado en ejercicios anteriores. De los análisis de sensibilidad realizados no se detectan impactos significativos sobre el total de crédito fiscal activado a 30 de junio de 2022 y a 31 de diciembre de 2021.



## GLOBAL DOMINION ACCESS, S.A. Y SOCIEDADES DEPENDIENTES

### e) Valor razonable de derivados u otros instrumentos financieros

El valor razonable de aquellos instrumentos financieros que no se negocian en un mercado activo (por ejemplo, derivados de fuera del mercado oficial) se determina utilizando técnicas de valoración. El Grupo utiliza su juicio para seleccionar una serie de métodos y realiza hipótesis que se basan principalmente en las condiciones del mercado existentes en la fecha de cada balance consolidado.

En la Nota 11 se detallan las condiciones, importes de noiciales y valoraciones a la fecha de balance de dichos instrumentos.

### f) Prestaciones por pensiones

El valor actual de las obligaciones por prestaciones a los empleados depende de ciertos factores que se determinan sobre una base actuarial usando una serie de hipótesis. Las hipótesis usadas para determinar el coste (ingreso) neto por pensiones incluyen la tasa de descuento. Cualquier cambio en estas hipótesis tendrá efecto sobre el valor en libros de las obligaciones por pensiones.

El Grupo determina la tasa de descuento apropiada al final de cada año. Esta tasa es el tipo de interés que se debe usar para determinar el valor actual de los flujos de salida de efectivo que se espera que sean necesarios para liquidar las obligaciones por pensiones. A la hora de determinar la tasa de descuento apropiada, el Grupo considera los tipos de interés de bonos empresariales de alta calidad que están denominados en la moneda en la que se pagarán las pensiones, y que tengan unos plazos de vencimiento que se aproximen a los plazos del correspondiente pasivo por pensiones.

Otras hipótesis clave para las obligaciones por prestaciones a los empleados se basan en parte en las condiciones de mercado actuales. En la Nota 22 de las cuentas anuales consolidadas al 31 de diciembre de 2021 de Global Dominion Access, S.A. y sociedades dependientes se incluye más información y análisis de la sensibilidad respecto a las variaciones de las estimaciones más significativas.

### g) Garantía de producto

Los riesgos de garantía de productos se reconocen cuando existe una reclamación firme no cubierta por la correspondiente póliza de seguro.

La Dirección estima la provisión correspondiente para reclamaciones por garantía en base a las reclamaciones puntuales existentes, considerando las condiciones específicas de cada reclamación en función de estudios técnicos y estimaciones basadas en la experiencia en cada uno de los servicios prestados, así como tendencias recientes que podrían sugerir que la información pasada sobre el coste puede diferir de las reclamaciones futuras.

## 2.5. JUICIOS IMPORTANTES AL APLICAR LAS POLÍTICAS CONTABLES

Los juicios y estimaciones más significativos que han tenido que considerarse a la aplicación de las políticas contables descritas ampliamente en la Nota 2 de las cuentas anuales consolidadas correspondientes al ejercicio anual cerrado el 31 de diciembre de 2021, corresponden a:

- | Premisas y cálculos requeridos en el análisis de deterioro del fondo de comercio, según se describe en la Nota 6.
- | Estimación de reconocimiento y aplicación de créditos fiscales.
- | Estimación de las vidas útiles de activos inmovilizados materiales.
- | Grado de avance o de terminación de los contratos de prestación de servicios.
- | Pérdidas de deterioro de activos financieros, en base a lo indicado por la NIIF 9



## GLOBAL DOMINION ACCESS, S.A. Y SOCIEDADES DEPENDIENTES

### 2.6. NUEVAS NORMAS NIIF E INTERPRETACIONES CINIIF

a) Normas, modificaciones e interpretaciones obligatorias para todos los ejercicios comenzados el 1 de enero de 2022

- | NIC 16 (Modificación) "Inmovilizado material: importes percibidos antes del uso previsto"
- | NIC 37 (Modificación) "Contratos de carácter oneroso: costes del cumplimiento de un contrato"
- | NIIF 3 (Modificación) "Referencia al Marco conceptual"
- | Mejoras Anuales de las NIIF. Ciclo 2018 - 2020

Las modificaciones afectan a NIIF 1, NIIF 9, NIIF 16 y NIC 41 y aplican a los ejercicios anuales que comiencen a partir de 1 de enero de 2022. Las principales modificaciones se refieren a:

- | NIIF 1 "Adopción por primera vez de las NIIF": La NIIF 1 permite una exención si una dependiente adopta las NIIF en una fecha posterior a su matriz. Esta modificación permite que las entidades que hayan tomado esta exención también midan las diferencias de conversión acumuladas utilizando los importes contabilizados por la matriz, en función de la fecha de transición de esta última a las NIIF.
- | NIIF 9 "Instrumentos financieros": La modificación aborda qué costes deben incluirse en la prueba del 10% para la baja en cuentas de pasivos financieros. Los costes u honorarios podrían pagarse a terceros o al prestamista. Según la modificación, los costes u honorarios pagados a terceros no se incluirán en la prueba del 10%.
- | NIC 41 "Agricultura": Esta modificación elimina el requisito de excluir los flujos de efectivo para impuestos al medir el valor razonable según la NIC 41.

El grupo ha considerado estas modificaciones para la elaboración de los presentes estados financieros intermedios resumidos consolidados, si bien no modifican de forma relevante la práctica anterior del Grupo.

b) Normas, modificaciones e interpretaciones que todavía no han entrado en vigor, pero que se pueden adoptar con anticipación

- | NIIF 17 "Contratos de seguros"
- | NIC 1 (Modificación) "Desglose de políticas contables"
- | NIC 8 (Modificación) "Definición de estimaciones contables"

El Grupo no ha optado por su aplicación anticipada y está analizando estas modificaciones, si bien no estima que la aplicación futura de las mismas vaya a tener un impacto significativo para el mismo.



## GLOBAL DOMINION ACCESS, S.A. Y SOCIEDADES DEPENDIENTES

- c) Normas, interpretaciones y modificaciones a las normas existentes que no pueden adoptarse anticipadamente o que no han sido adoptadas por la Unión Europea

A la fecha de formulación de estos estados financieros intermedios resumidos consolidados, el IASB y el Comité de Interpretaciones de NIIF habían publicado las normas, modificaciones e interpretaciones que se detallan a continuación, que están pendientes de adopción por parte de la Unión Europea.

- | NIIF 10 (Modificación) y NIC 28 (Modificación) "Venta o aportación de activos entre un inversor y sus asociadas o negocios conjuntos"
- | NIC 1 (Modificaciones) "Clasificación de pasivos como corrientes o no corrientes"
- | NIC 12 (Modificación) "Impuesto diferido relacionado con activos y pasivos que surgen de una sola transacción"
- | NIIF 17 (Modificación) "Aplicación inicial de NIIF 17 y NIIF 9 – Información comparativa"

### 2.7. COMPARACIÓN DE LA INFORMACIÓN

En el primer semestre del ejercicio 2022, el Consejo de Administración de la Sociedad dominante ha tomado la decisión de proceder a la búsqueda activa de un comprador para la enajenación en el ejercicio 2022 de los activos y pasivos asociados a la línea de negocio relativa a la construcción de estructuras de acero (incorporados dentro del segmento Proyectos 360) (Nota 21).

Los datos comprendidos en la cuenta de resultados del primer semestre del ejercicio anterior, 2021, que se presenta a modo comparativo, han sido reexpresados registrando la totalidad del resultado después de impuestos de la línea de actividad en el epígrafe "Beneficios/(Pérdida) de las actividades interrumpidas después de impuestos" de la cuenta de resultados intermedia resumida consolidada (Nota 21).

## 3. GESTIÓN DEL RIESGO FINANCIERO

Las actividades del Grupo Dominion exponen al mismo a diversos riesgos financieros: riesgo de mercado (incluyendo riesgo de tipo de cambio, riesgo por tipo de interés en los flujos de efectivo y riesgo de precio), riesgo de crédito, riesgo de liquidez, riesgo por cambio climático y otros riesgos coyunturales. El programa de gestión de riesgo global del Grupo Dominion se centra en la incertidumbre de los mercados financieros, y trata de minimizar los efectos potenciales adversos sobre la rentabilidad financiera del Grupo. El Grupo emplea instrumentos financieros derivados para cubrir determinadas exposiciones al riesgo.

Aunque las condiciones del mercado global han afectado a la confianza del mercado y a los modelos de gasto del consumidor, el Grupo Dominion se mantiene bien posicionado para aumentar los ingresos ordinarios mediante la innovación continua y las operaciones de adquisiciones y ventas realizadas. El grupo ha revisado su exposición a los riesgos relacionados con el clima y otros riesgos empresariales emergentes, pero no ha identificado ningún riesgo que pueda afectar al rendimiento o la posición financiera del Grupo al 30 de junio de 2022. Por otro lado, no se han observado modificaciones significativas de mercado que puedan afectar a los riesgos de tipo de cambio o de interés. Asimismo, la Dirección realiza un seguimiento continuo de dichos riesgos.

La entidad tiene margen suficiente para poder cumplir con los covenants de su deuda financiera actual y suficiente capital circulante y líneas de financiación no dispuestas para atender sus actividades de explotación e inversión en curso, más si cabe, con la posición de deuda financiera neta negativa (caja positiva).



## GLOBAL DOMINION ACCESS, S.A. Y SOCIEDADES DEPENDIENTES

### 3.1. GESTIÓN DE LIQUIDEZ Y FONDO DE MANIOBRA

Una gestión prudente del riesgo de liquidez implica el mantenimiento de suficiente efectivo y la disponibilidad de financiación mediante un importe suficiente de facilidades de crédito. En este sentido, la estrategia del Grupo es la de mantener, a través de su departamento de Tesorería, la flexibilidad necesaria en la financiación mediante la disponibilidad de líneas de crédito comprometidas. Adicionalmente, y en función de las necesidades de liquidez, el Grupo Dominion procede a utilizar instrumentos financieros de liquidez (factoring sin recurso y venta de activos financieros representativos de deudas a cobrar por medio de las cuales se traspasan los riesgos y beneficios de las cuentas a cobrar), que como política, no supera un tercio aproximadamente de los saldos de clientes y otras cuentas a cobrar, para mantener los niveles de liquidez y la estructura de fondo de maniobra exigidos en sus planes de actividad.

La Dirección realiza un seguimiento continuo de las previsiones de la reserva de liquidez del Grupo, así como de la evolución de la Deuda Financiera Neta. Como consecuencia de la aparición de la Covid-19, dicho seguimiento se volvió diario y así se ha mantenido dando continuidad al procedimiento para mantener la sólida posición y positiva solvencia y liquidez.

A continuación, presentamos el cálculo de la reserva de liquidez y la Deuda Financiera Neta del Grupo al 30 de junio de 2022 y al 31 de diciembre de 2021:

	<b>30.06.2022</b>	<b>31.12.2021</b>
Efectivo y otros medios líquidos (Nota 9)	274.674	254.205
Otros activos financieros corrientes (Nota 7)	29.082	15.927
Facilidades crediticias no dispuestas (Nota 11)	132.447	170.836
<b>Reserva de liquidez</b>	<b>436.203</b>	<b>440.968</b>
Deudas con Entidades de crédito (Nota 11)	240.293	204.244
Pasivos financieros corrientes (Nota 11)	2.543	434
Efectivo y otros medios líquidos (Nota 9)	(274.674)	(254.205)
Otros activos financieros corrientes (Nota 7)	(29.082)	(15.927)
<b>Deuda financiera neta</b>	<b>(60.920)</b>	<b>(65.454)</b>

A efectos de este cálculo, el Grupo no considera deuda financiera el epígrafe de "Otros pasivos corrientes y no corrientes" (Nota 12).

El Departamento Financiero realiza un seguimiento de las previsiones de las necesidades de liquidez con el objeto de optimizar el efectivo y las facilidades crediticias no dispuestas del Grupo aun teniendo en cuenta el exceso de liquidez existente a 30 de junio de 2022 y a 31 de diciembre de 2021, teniendo siempre en mente el cumplimiento de los límites y los índices (covenants) establecidos en la financiación.

No existen restricciones sobre el uso del efectivo/equivalentes al efectivo.

Tal y como se pone de manifiesto en el cuadro anterior, la holgada posición de tesorería positiva del Grupo Dominion tanto al 31 de diciembre de 2021 como al 30 de junio de 2022 es el mejor argumento para poder afirmar que no existe riesgo en la situación de liquidez del Grupo.



## GLOBAL DOMINION ACCESS, S.A. Y SOCIEDADES DEPENDIENTES

Se presenta a continuación un cuadro con el detalle del Fondo de Maniobra que presenta el balance intermedio resumido consolidado del Grupo al 30 de junio de 2022 comparativamente con el de 31 de diciembre de 2021:

	<b>30.06.2022</b>	<b>31.12.2021</b>
Existencias	79.728	70.351
Clientes y otras cuentas a cobrar	261.775	228.211
Activos por contrato	132.072	101.988
Otros activos corrientes	17.195	14.692
Activos por impuestos corrientes	29.558	25.668
<b>Activo corriente operativo</b>	<b>520.328</b>	<b>440.910</b>
Otros activos financieros corrientes	29.082	15.927
Efectivo y otros medios líquidos	274.674	254.205
<b>ACTIVO CORRIENTE</b>	<b>824.084</b>	<b>711.042</b>
Proveedores y otras cuentas a pagar	549.342	538.600
Pasivos por contrato	112.229	48.300
Pasivos por impuestos corrientes	32.461	24.464
Provisiones corrientes (Nota 14)	6.453	5.126
Otros pasivos corrientes (*)	26.432	30.407
<b>Pasivo corriente operativo</b>	<b>726.917</b>	<b>646.897</b>
Otros pasivos corrientes (*)	42.695	22.094
Deudas con entidades crédito a corto plazo (Nota 11)	75.824	47.127
Instrumentos financieros derivados corrientes (Nota 11)	2.543	303
<b>PASIVO CORRIENTE</b>	<b>847.979</b>	<b>716.421</b>
<b>FONDO DE MANIOBRA OPERATIVO</b>	<b>(206.589)</b>	<b>(205.987)</b>
<b>FONDO DE MANIOBRA TOTAL</b>	<b>(23.895)</b>	<b>(5.379)</b>

(\*) Se incluyen como otros pasivos corrientes operativos los conceptos de remuneraciones pendientes de pago y ajustes de periodificación. El resto de conceptos desglosados en la Nota 12 se incluyen como pasivos corrientes no operativos.

Si bien la magnitud del fondo de maniobra considerada aisladamente no es un parámetro clave para la comprensión de los estados financieros del Grupo, éste gestiona de manera activa el fondo de maniobra a través del circulante neto operativo y de la deuda financiera neta corriente y no corriente, sobre la base de la solidez, calidad y estabilidad de las relaciones con sus clientes y proveedores, así como una monitorización exhaustiva de su situación con las entidades financieras, con las cuales en muchos casos renueva automáticamente sus créditos en curso. Adicionalmente, cabe señalar que el negocio englobado dentro de la UGEs de B2B Servicios Comerciales del segmento B2B Servicios opera normalmente con un fondo de maniobra negativo con ventas que se cobran o reciben al contado y gastos por compras o servicios que pagan a su vencimiento habitual.

Una de las líneas estratégicas del Grupo es la optimización y máxima saturación de los recursos dedicados al negocio. Por ello el Grupo presta una especial atención al circulante neto operativo invertido en el mismo. En esta línea y como en años anteriores, se han venido realizando importantes esfuerzos dirigidos a controlar y reducir los plazos de cobro de clientes y otros deudores y minimizar los servicios prestados pendientes de facturar. Asimismo, se optimizan constantemente los plazos de pago a proveedores unificando políticas y condiciones en todo el Grupo.

Como consecuencia de lo explicado anteriormente, se puede confirmar que no existen riesgos en la situación de liquidez del Grupo Dominion.



## **GLOBAL DOMINION ACCESS, S.A. Y SOCIEDADES DEPENDIENTES**

### **3.2. RIESGO DE CRÉDITO**

La gestión del riesgo de crédito no ha experimentado variaciones durante el primer semestre del ejercicio 2022 respecto a lo indicado en las cuentas anuales consolidadas del ejercicio 2021.

Como se indica en las cuentas anuales consolidadas del ejercicio 2021, el Grupo tiene cuatro tipos de activos que están sujetos al modelo de pérdidas de crédito esperadas: Cuentas comerciales a cobrar por venta de servicios, Activos por contrato relacionados con aquellas soluciones cuyo reconocimiento en ingresos se realiza por avance de obra, Préstamos y créditos registrados a coste amortizado y el Efectivo y equivalentes al efectivo.

Durante el ejercicio 2021 se incluyó dentro de la estimación de la pérdida esperada calculada de acuerdo a la NIIF9, un riesgo adicional para la cobertura de los efectos que la Covid-19 pudiera provocar sobre el propio riesgo de crédito (riesgo de impago), el importe en riesgo si el deudor no paga (exposición al impago) y la pérdida estimada como resultado del incumplimiento (pérdida si ocurre el incumplimiento). Durante el ejercicio 2022, se ha revisado el comportamiento del riesgo de crédito de los distintos activos ajustando los porcentajes de pérdida esperada considerada en su amplio espectro y eliminando, por tanto, un riesgo específico adicional por efecto de la pandemia que, a estos efectos, consideramos superada.

Asimismo, durante el ejercicio 2022 y en concreto en el segmento B2C, se ha considerado el efecto que el incremento de la inflación pueda ocasionar sobre la calidad del crédito de las cuentas a cobrar de este segmento, incluyéndose en el valor de la provisión para insolvencias a mantener.

### **3.3. RIESGO POR CAMBIO CLIMÁTICO**

La situación actual implica que el riesgo climático no sólo sea un ejercicio de cumplimiento sino también una prioridad que debe ser incorporada como base fundamental en las decisiones estratégicas de las empresas representando un creciente riesgo para la actividad de las compañías, pero también una apertura a nuevas oportunidades. Es por ello que las empresas se ven obligadas a analizar las implicaciones de los riesgos que emergen del cambio climático y de examinar el impacto que pudiera tener en relación con la información financiera presentada, así como en el proceso de inversión, normativa y divulgación de información.

Tal y como pusimos de manifiesto en las cuentas anuales del ejercicio 2021, el Consejo de Administración de la Sociedad dominante del Grupo, a través de dos de sus Comisiones, la de Auditoría y Cumplimiento y la de Sostenibilidad, ejerce su función de vigilancia y seguimiento sobre la sostenibilidad y la información no financiera aportada por el Grupo. En el marco de esta tarea, estas Comisiones aprobaron la Estrategia de Sostenibilidad que recoge como elemento relevante las presentes reflexiones realizadas por el Grupo en relación con los riesgos y oportunidades derivadas del cambio climático, que es monitorizada y revisada continuamente.

En la medida que la razón de ser del Grupo es la de ayudar a sus clientes, con sus servicios y soluciones, a ser más eficientes, y que la sostenibilidad es, sin duda, un elemento cada vez más relevante en la búsqueda de esa eficiencia, los riesgos y oportunidades del Grupo están estrechamente relacionados con las necesidades y medidas que tomen sus clientes.

Así, dada la escasa exposición del Grupo a materias primas o productos intermedios, a la venta de un producto terminado que implique una transformación compleja, o a unas instalaciones fabriles intensivas en energía o consumo de agua, o que generen emisiones relevantes de gases contaminantes, no se perciben riesgos transicionales relevantes por políticas de restricción, ni legislativos, ni tecnológicos, ni de mercado o reputacionales, más allá de la clara necesidad de adaptarse a las expectativas de los grupos de interés implicados y, muy especialmente, de nuestros clientes.





## GLOBAL DOMINION ACCESS, S.A. Y SOCIEDADES DEPENDIENTES

Por el contrario, sí se identifican oportunidades, a corto, medio y largo plazo, derivado de la capacidad de adaptación por parte de los clientes a estos cambios (eficiencia de recursos, servicios verdes, resiliencia climática), así como en nuevos sectores o ámbitos de actividad que ganan protagonismo a medida que avanza la sensibilidad con el reto del cambio climático (generación renovable y apoyo a los países en su proceso de adaptación). Los impactos de estas oportunidades se reflejarán fundamentalmente en el capítulo de los ingresos y gastos, así como, en menor medida, en el de aquellas inversiones en activos que puedan ser necesarios para llevar a cabo nuevas actividades.

La Estrategia de Sostenibilidad del Grupo se ha diseñado a través de tres ejes: ser, hacer y comunicar.

En el caso del “ser” el Grupo Dominion asume la creciente relevancia que para sus clientes tiene el contar con proveedores comprometidos con la sostenibilidad a la hora de evaluar sus impactos y tomar medidas para mitigarlos. Por ello, el Grupo continúa con su compromiso de ser una empresa cada vez más sostenible en todos los aspectos: respecto al medioambiente; respecto a sus empleados en cuanto a favorecer la diversidad, potenciar el talento y asegurar unos adecuados niveles de seguridad laboral; respecto a sus políticas de gobernanza y de gestión ajustándose a la ética profesional; y respecto a la cadena de suministro utilizada por los negocios que se llevan a cabo dentro del Grupo y como cadena de suministro para nuestros clientes.

En el caso de “hacer”, el Grupo Dominion se fija en la oportunidad que supone asentar y ampliar la oferta ya existente del Grupo en el ámbito de la sostenibilidad para sus clientes. Así, se fija como objetivo rediseñar su oferta en todos sus segmentos de actividad atendiendo a estas nuevas necesidades, y a su vez, se abre camino en diferentes actividades en las que prevé un incremento de interés en los próximos años.

En este sentido, como ya comentábamos en las cuentas anuales del ejercicio 2021, el Grupo cuenta, dentro de las actividades del segmento B2B Proyectos 360, con un negocio exclusivamente centrado en proyectos y servicios en el ámbito de las energías renovables que cuenta actualmente con un relevante número de referencias y un peso significativo dentro de las actividades del Grupo. Asimismo, existe dentro del segmento B2B Servicios, la actividad de servicios medioambientales, con el objetivo específico de acompañar a los clientes en el proceso de adecuación. El Grupo continúa con el proceso de revisión de toda su cartera de soluciones y servicios para mejorar su contribución al reto del cambio climático.

Por último, en el caso de “comunicar”, el Grupo Dominion tiene el compromiso de dar una creciente visibilidad a sus impactos y esfuerzos en esta materia, entre otros medios, a través rankings de Sostenibilidad -ESG- como son CDP (Carbon Disclosure Project), Ecovadis, MSCI o S&P Global, entre otros.

En conclusión, cabe destacar también que el Grupo en su elaboración del Plan Estratégico ha tenido en consideración el riesgo climático y las oportunidades que han emergido y mantiene un proceso de revisión permanente, analizando de como los factores de riesgo respecto al clima pueden impactar en sus estados financieros consolidados, siguiendo para ello como referencia la metodología propuesta por el TCFD (Task force on Climate-related Financial Disclosures), e incorporado las conclusiones en las estimaciones y juicios en relación con el futuro utilizados contablemente.

De esta manera, en base a la evaluación realizada por la Dirección, se ha determinado que los posibles impactos podrían derivarse en las siguientes áreas:

- | Activos no financieros: la Dirección del Grupo ha evaluado las potenciales vidas económicas útiles acortadas de los activos existentes, por ejemplo, como resultado de cambios normativos que requieran nuevas tecnologías de producción. Los asuntos relacionados con el clima pueden dar lugar a indicios de que un activo (o un grupo de activos) se encuentre deteriorado. Por ejemplo, un cambio regulatorio que elimine gradualmente el uso de ciertas instalaciones.





## GLOBAL DOMINION ACCESS, S.A. Y SOCIEDADES DEPENDIENTES

- | Costes: se ha evaluado un potencial impacto en los costes de producción y distribución como resultado de mayores costos de insumos (por ejemplo, agua, energía, costes de la cadena de suministro o transporte) o aumentos de las primas de seguros en ubicaciones de alto riesgo.
- | Otros: se han evaluado potenciales impactos relacionados con el clima, aplicables en las hipótesis significativas sobre los planes de negocio y los flujos de efectivo futuros y los datos utilizados para desarrollar estimaciones contables.

De las evaluaciones llevadas a cabo, y con la información actual, no se han identificado impactos relevantes en los estados financieros intermedios resumidos consolidados del Grupo que no hayan sido considerados.

### 3.4. OTROS RIESGOS COYUNTURALES

#### Impactos de la pandemia Covid-19:

La pandemia global iniciada en 2020, con devastadores impactos en los ámbitos sanitario, económico y social, ha tenido su continuidad en 2022, si bien de una forma diferente y con un impacto mucho menor gracias a la creciente vacunación y menor incidencia del propio virus.

La economía en general se ha visto afectada por estas circunstancias. No obstante, ello no ha impedido que, una clara recuperación económica, aunque, es importante matizarlo, desigual. En el caso del Grupo Dominion, el efecto de estos inconvenientes colaterales de la pandemia, no han afectado de modo significativo a la recuperación de la actividad. Durante el 2021 el Grupo recuperó los niveles prepandemia y retomó su senda de crecimiento, manteniéndose la tendencia en el primer semestre de 2022.

#### Guerra de Ucrania:

Desde que comenzó la Guerra de Ucrania en fecha 24 de febrero de 2022, existe una situación geopolítica compleja en Europa del Este cuya duración actualmente es impredecible y que está afectando a la estabilidad financiera global. La economía mundial se está viendo afectada con incrementos en los precios de la materia prima y coste de la energía que, lo cual está detonando en problemas importantes de la cadena de suministro de muchos negocios, así como otros efectos que se puedan generar en función de cómo evolucione esta situación.

Analizado y evaluado el impacto directo que este conflicto pudiera tener sobre la continuidad del negocio del Grupo no se estima riesgos de liquidez o mercado para la Sociedad que no pueda ser cubierto con la situación actual existente. No obstante, existen otra serie de impactos indirectos, como son el alza generalizada de los niveles de precios o la escasez de materias primas que, si bien no es fácil de medir su impacto, podemos afirmar que no van a producir efectos significativos en los márgenes de los negocios del Grupo en el corto plazo.

Desde el 30 de junio de 2022 hasta la fecha de formulación de los presentes estados financieros intermedios resumidos consolidados no se han producido hechos adicionales de relevancia que requieran ser desglosados a dicho respecto.

### 3.5. ESTIMACIÓN DEL VALOR RAZONABLE

La NIIF 13 Valoración a valor razonable explica como valorar a valor razonable cuando lo exigen otras NIC. La norma establece la información a revelar sobre las valoraciones a valor razonable aplicable también a activos y pasivos no financieros.



## GLOBAL DOMINION ACCESS, S.A. Y SOCIEDADES DEPENDIENTES

La NIIF 13 establece como valor razonable el que se recibiría o pagaría por un activo o pasivo en una transacción ordenada en la fecha de valoración, tanto si es observable como si se ha estimado mediante una técnica de valoración. Para ello se seleccionan los datos coherentes con las características que los participantes en un mercado tendrían en cuenta en la transacción.

La NIIF 13 mantiene los principios de las demás normas si bien establece el marco completo para la valoración a valor razonable cuando ésta es obligatoria con arreglo a otras NIIF y establece la información adicional obligatoria a revelar sobre las valoraciones a valor razonable.

Los requerimientos de la NIIF 13 son atendidos por el Grupo en la valoración a valor razonable de sus activos y pasivos cuando dicho valor razonable es exigido por las demás NIIF.

En base a lo contenido en la NIIF 13 y de acuerdo con la NIIF 7 sobre instrumentos financieros valorados a valor razonable, el Grupo informa sobre la estimación del valor razonable por niveles según la siguiente jerarquía:

- | Precios cotizados (no ajustados) en mercados activos para activos o pasivos (Nivel 1).
- | Inputs distintos a los precios cotizados que se incluyen en el Nivel 1, que sean observables, ya sea directamente (por ejemplo, precios de referencia) o indirectamente (por ejemplo, derivados de los precios)(Nivel 2).
- | Inputs para el activo o pasivo que no se base en datos observables del mercado (inputs no-observables)(Nivel 3).

La siguiente tabla muestra los activos y pasivos del Grupo que se valoran a valor razonable a 30 de junio de 2022 y a 31 de diciembre de 2021 (Notas 7, 11 y 12):

<b><u>ACTIVOS A VALOR RAZONABLE</u></b>	<b>Activos financieros disponibles para la venta (Nota 7)</b>	
	<b>30.06.2022</b>	<b>31.12.2021</b>
<u>Derivados</u>		
Nivel 2 (Notas 7 y 11)	244	507
	<b>244</b>	<b>507</b>
<b><u>PASIVOS A VALOR RAZONABLE</u></b>	<b>Pasivos valorados a valor razonable</b>	
	<b>30.06.2022</b>	<b>31.12.2021</b>
<u>Derivados</u>		
Nivel 2 (Nota 11)	(2.543)	(434)
<u>Otros pasivos valorados a valor razonable</u>		
Nivel 3	(11.611)	(12.435)
	<b>(14.154)</b>	<b>(12.889)</b>

No hubo transferencias entre los niveles 1 y 2 durante los periodos de 6 meses cerrados el 30 de junio de 2022 y 2021.



## GLOBAL DOMINION ACCESS, S.A. Y SOCIEDADES DEPENDIENTES

### a) Instrumentos financieros en el Nivel 2

El valor razonable de los instrumentos financieros que no cotizan en un mercado activo se determina usando técnicas de valoración. El Grupo utiliza una variedad de métodos como flujos de efectivo descontados estimados y realiza hipótesis que se basan en las condiciones del mercado existentes en cada una de las fechas del balance. Si todos los datos significativos requeridos para calcular el valor razonable de un instrumento son observables, el instrumento se incluye en el Nivel 2.

Las técnicas específicas de valoración de instrumentos financieros incluyen:

- | El valor razonable de las permutas de tipo de interés se calcula como el valor actual de los flujos futuros de efectivo estimados.
- | El valor razonable de los contratos de tipo de cambio a plazo se determina usando los tipos de cambio a plazo cotizados en el mercado en la fecha del balance.
- | Se asume que el valor en libros de los créditos y débitos por operaciones comerciales se aproxima a su valor razonable.
- | El valor razonable de los pasivos financieros a efectos de la presentación de información financiera se estima descontando los flujos contractuales futuros de efectivo al tipo de interés corriente del mercado del que puede disponer el Grupo para instrumentos financieros similares.

Los instrumentos incluidos en el Nivel 2 se corresponden con los instrumentos financieros derivados.

### b) Instrumentos financieros a valor razonable en el Nivel 3

Si uno o más de los inputs significativos no se basa en datos observables en el mercado, el instrumento financiero se incluye en el Nivel 3.

Los instrumentos incluidos en el Nivel 3 se corresponden con la mejor estimación de la valoración de la contraprestación contingente de las combinaciones de negocios realizadas en los últimos ejercicios. Dichos pasivos han sido valorados conforme a las condiciones estipuladas en los contratos de compraventa donde intervienen parámetros financieros (EBITDA y deuda financiera neta) que se deben estimar en el futuro (Nota 12).

La hipótesis clave para la valoración de este pasivo está basada en los rendimientos futuros esperados generados por las sociedades (Notas 1 y 12). Las hipótesis utilizadas para estas estimaciones coinciden con las detalladas en el test de deterioro de fondos de comercio (Nota 6). La evolución de estos negocios en el primer semestre del ejercicio 2022 está en línea con los planes de negocio utilizados para el cálculo de estos pasivos, por lo que mantenemos las mismas hipótesis y conclusiones que al 31 de diciembre de 2021.

Los pasivos valorados a valor razonable provienen de la mejor estimación al momento de las contraprestaciones contingentes de combinaciones de negocios realizadas en ejercicios anteriores basadas en rendimientos futuros esperados generados por las sociedades adquiridas. Al 30 de junio de 2022 se ha realizado el cálculo del valor razonable a esta fecha utilizando una actualización de las hipótesis clave para la valoración, como son el EBITDA proyectado y, en algunos casos, la generación de caja futura, no obteniendo variaciones significativas en la valoración actualizada (al 30 de junio de 2021 se obtuvo una variación en la valoración actualizada de aproximadamente 3 millones de euros inferior que se incluyó en la cuenta de resultados intermedia resumida consolidada correspondiente al periodo de seis meses finalizado el 30 de junio de 2021).



## GLOBAL DOMINION ACCESS, S.A. Y SOCIEDADES DEPENDIENTES

Si bien, por un lado, en las estimaciones de las hipótesis clave para la valoración de estos pasivos se han contemplado disminuciones en los ejercicios concretos que afectan al cálculo de dichos pasivos, por otro lado, no se visualizan disminuciones significativas en las proyecciones de resultados a 5 años que pueda dar lugar a deterioro alguno de los activos netos adquiridos, tal y como hemos comentado en la Nota 2.4 a) y 6.

El Grupo no tiene a 30 de junio de 2022 y a 31 de diciembre de 2021 acuerdos de compensación de activos y pasivos financieros.

### 4. INFORMACIÓN FINANCIERA POR SEGMENTOS

El Comité de Dirección del Grupo, compuesto por el Consejero Delegado y los miembros de la Alta Dirección del Grupo, se ha identificado como la máxima instancia de toma de decisiones operativas del Grupo. El Comité de Dirección revisa la información financiera interna del Grupo a efectos de evaluar su rendimiento y asignar los recursos a los segmentos.

La Dirección ha determinado los segmentos de operación basándose en la estructura de información examinada por el Consejo de Administración. A estos efectos, el negocio del Grupo es analizado desde un punto de vista de productos y servicios ofrecidos, clasificándose también la información geográficamente a meros efectos descriptivos.

Tal y como hemos indicado en la Nota 1, el Grupo se define como una compañía global de Servicios y Proyectos, cuyo objetivo es dar soluciones integrales que maximicen la eficiencia de los procesos de negocio mediante un enfoque diferente y la aplicación innovadora de tecnología, distinguiendo tres segmentos de actividad:

- | B2B Proyectos 360
- | B2B Servicios
- | B2C

Para entender los tres segmentos, debemos distinguir previamente entre las dos líneas de negocio bajo las que se fundamenta la actividad del Grupo:

- | Por un lado, el mundo clásico del Grupo Dominion, el B2B (“Business to Business”), donde la propuesta de valor del Grupo es ser un proveedor Tier 1 y experto digital capaz de ejecutar una solución de extremo a extremo: desde el diseño, gestión y ejecución del proyecto hasta la operación y mantenimiento (O&M) posterior. Dentro de este mundo B2B se distinguen dos segmentos:
  - B2B Proyectos 360, referido a proyectos donde se crea un nuevo proceso productivo o una nueva infraestructura, donde se diseña, ejecuta y se lleva a cabo el mantenimiento posterior. Son proyectos globales, normalmente plurianuales y con procesos de maduración comercial largos. Este segmento es un negocio cuya visibilidad es la cartera de proyectos en cada fecha y que tiene un perfil de margen normalmente superior al 15%.
  - B2B Servicios, referido a los contratos marco de externalización de operación y mantenimiento y a los proyectos de mejora de procesos. Estos contratos normalmente tienen ingresos recurrentes con unos márgenes ajustados que deben acercarse a un margen de contribución de aproximadamente un 11%-12%.



## GLOBAL DOMINION ACCESS, S.A. Y SOCIEDADES DEPENDIENTES

- Por otro lado, el mundo B2C (“Business to Customer”), que recoge todas las actividades dirigidas al consumidor final: comercialización del suministro de electricidad y gas, servicios de telecomunicaciones, seguros y otros servicios en el hogar. En este segmento, la propuesta de valor del Grupo es ser un proveedor multi-servicio que integra bajo una única plataforma omnicanal todos los servicios personales y del hogar. Este segmento tiene como objetivo la recurrencia de ingresos. Las magnitudes clave para la medición del negocio son el número de clientes (o servicios) y su “lifetime value” medio. En la actualidad solo se trabaja en este sector en España.

Focalizado únicamente en el mundo B2B, el Grupo ofrece sus servicios y proyectos en tres principales áreas de actividad o especialización:

- T&T (Tecnología y Telecomunicaciones), donde se ofrecen servicios que cubren todo el ciclo de vida de los sistemas de redes de telecomunicación, desde el diseño y despliegue de tecnologías hasta su operación y mantenimiento y, asimismo, proyectos de integración de equipamiento tecnológico en infraestructuras, con la digitalización como propuesta diferencial.
- Industria, como socio de referencia de las compañías industriales para maximizar la eficiencia de sus procesos productivos, dando respuesta a los retos de la digitalización de la industria, la Industria 4.0 (Cuarta revolución industrial que implica la combinación de tecnologías inteligentes que se integrarán en las organizaciones, las personas y los activos).
- Energía, como socio de referencia de las compañías que están transformando el sector energético para lograr un modelo sostenible y respetuoso con el medio ambiente.

El área de actividad correspondiente al segmento B2C está dirigida a los hogares y clientes particulares, donde Grupo Dominion se define como la compañía One Stop Shop de distribución y gestión de servicios del hogar.

El Consejo de Administración gestiona los segmentos operativos correspondientes a las actividades continuadas basándose, principalmente, en la evolución de las magnitudes definidas como cifra de negocios (ventas) y margen de contribución (calculado como el resultado de explotación sin incluir la amortización, o posibles deterioros, ni los gastos de estructura general no imputados directamente a la actividad de los segmentos).

La información recibida por el Consejo de Administración incluye asimismo el resto de ingresos y gastos que conforman la totalidad de la cuenta de resultados intermedios resumidos consolidada, así como inversiones de inmovilizado y evolución de los activos no corrientes, si bien todos estos conceptos e importes son analizados y gestionados de forma conjunta y global a nivel de Grupo.

La partida más significativa de las inversiones no corrientes se centra en el fondo de comercio que se distribuye entre segmentos de la siguiente forma:

<b>Segmento</b>	<b>30.06.2022</b>	<b>31.12.2021</b>
B2B Proyectos 360	130.141	135.901
B2B Servicios	111.646	109.929
B2C	56.990	56.990
	<b>298.777</b>	<b>302.820</b>



## GLOBAL DOMINION ACCESS, S.A. Y SOCIEDADES DEPENDIENTES

### a) Información segmentada

La información segmentada presentada al Consejo de Administración corresponde al margen de contribución, siendo este el indicador por el que se gestionan los segmentos del grupo.

	<b>B2B</b>			
	<b>Proyectos 360</b>	<b>B2B Servicios</b>	<b>B2C</b>	<b>Total</b>
<b>30 de junio de 2022</b>				
Importe de la cifra de negocios consolidada	160.144	285.217	133.178	578.539
Otros gastos e ingresos de explotación directos de los segmentos	(130.488)	(252.292)	(126.276)	(509.056)
<b>Margen de contribución</b>	<b>29.656</b>	<b>32.925</b>	<b>6.902</b>	<b>69.483</b>
<b>30 de junio de 2021</b>				
Importe de la cifra de negocios consolidada (*)	135.220	267.858	150.791	553.869
Otros gastos e ingresos de explotación directos de los segmentos (*)	(109.769)	(237.389)	(140.689)	(487.847)
<b>Margen de contribución (*)</b>	<b>25.451</b>	<b>30.469</b>	<b>10.102</b>	<b>66.022</b>

(\*) Cifras reexpresadas (Nota 2.7)

El Comité de Dirección del Grupo utiliza la magnitud de Importe Neto de la Cifra de Negocios ajustada para valorar el rendimiento del segmento B2C. Esta magnitud se calcula eliminando del Importe Neto de la Cifra de Negocios consolidada la venta de dispositivos del negocio de Servicios B2C. La cifra de negocios consolidada ajustada correspondiente al primer semestre del 2022 asciende a un importe de 538.225 miles de euros (en el primer semestre de 2021 ascendía a 503.833 miles de euros).

A continuación, se incluye una conciliación entre el Margen de contribución aportado por los segmentos y el resultado consolidado al 30 de junio de 2022 y al 30 de junio de 2021:

	<b>30.06.2022</b>	<b>30.06.2021(*)</b>
<b>Margen de contribución:</b>	69.483	66.022
- Ingresos y gastos de estructura global no imputados (1)	(13.191)	(13.303)
- Amortizaciones/deterioros (Notas 5 y 6)	(23.116)	(22.874)
- Resultado financiero (2)	(5.527)	(7.383)
- Participación en el resultado de asociadas (Nota 8)	606	1.883
- Impuesto sobre las ganancias (Nota 15)	(4.530)	(1.915)
- Resultado después de impuestos de actividades interrumpidas	(3.443)	(788)
<b>Resultado consolidado</b>	<b>20.282</b>	<b>21.642</b>

(1) Estos importes corresponden fundamentalmente a los gastos de estructura fija y generales (costes de personal indirecto y otros gastos generales) no directamente imputables a los segmentos de negocio.

(2) Incluye los epígrafes: Ingresos financieros, Gastos financieros, Diferencias de cambio netas y Variación del valor razonable en activos y pasivos con imputación en resultados.

(\*) Cifras reexpresadas (Nota 2.7)



## GLOBAL DOMINION ACCESS, S.A. Y SOCIEDADES DEPENDIENTES

Los activos y pasivos de los segmentos y las inversiones durante el ejercicio han sido los siguientes:

	<b>B2B Proyectos 360</b>	<b>B2B Servicios</b>	<b>B2C</b>	<b>Total</b>
<b>30.06.2022</b>				
Inmovilizado material	22.896	57.548	29.322	109.766
Activos intangibles y fondo de comercio	139.507	132.956	75.848	348.311
Inversiones de asociadas	10.962	6.511	-	17.473
Resto de activos	597.110	340.416	83.150	1.020.676
<b>Total activos</b>	<b>770.475</b>	<b>537.431</b>	<b>188.320</b>	<b>1.496.226</b>
<b>Total pasivos</b>	<b>479.768</b>	<b>553.748</b>	<b>83.929</b>	<b>1.117.445</b>
Adiciones de inmovilizado (Notas 5 y 6)	3.258	12.721	9.732	25.711
Retiros de inmovilizado neto de amortizaciones (Notas 5 y 6)	(703)	(1.073)	(828)	(2.604)
<b>Inversiones netas del periodo de seis meses (Notas 5 y 6) (1)</b>	<b>2.555</b>	<b>11.648</b>	<b>8.904</b>	<b>23.107</b>
	<b>B2B Proyectos 360</b>	<b>B2B Servicios</b>	<b>B2C</b>	<b>Total</b>
<b>30.06.2021</b>				
Inmovilizado material	35.583	52.480	33.848	121.911
Activos intangibles y fondo de comercio	145.401	130.899	74.226	350.526
Inversiones de asociadas	16.411	465	118	16.994
Resto de activos	446.626	334.344	77.455	858.425
<b>Total activos</b>	<b>644.021</b>	<b>518.188</b>	<b>185.647</b>	<b>1.347.856</b>
<b>Total pasivos</b>	<b>429.781</b>	<b>483.982</b>	<b>103.887</b>	<b>1.017.650</b>
Adiciones de inmovilizado (Notas 5 y 6)	4.230	6.482	8.281	18.993
Retiros de inmovilizado neto de amortizaciones (Notas 5 y 6)	(307)	(1.510)	(1.572)	(3.389)
<b>Inversiones netas del periodo de seis meses (Notas 5 y 6) (1)</b>	<b>3.923</b>	<b>4.972</b>	<b>6.709</b>	<b>15.604</b>

(1) Excluidos los movimientos de fondos de comercio

Las ventas entre segmentos se llevan a cabo en condiciones de mercado y se eliminan en la consolidación. No existen ajustes de consolidación entre los segmentos, ni activos ni pasivos no asignados.

Los importes proporcionados al Comité de Dirección con respecto a los ingresos ordinarios y a los activos del segmento se valoran de manera consistente con la empleada en los estados financieros. Los activos del segmento se asignan en base a las actividades del segmento.



## GLOBAL DOMINION ACCESS, S.A. Y SOCIEDADES DEPENDIENTES

### b) Información sobre las áreas geográficas

Los datos correspondientes al importe neto de la cifra de negocios y activos no corrientes por áreas geográficas son los siguientes:

	<u>30.06.2022</u>	<u>30.06.2021(*)</u>
<b>Importe de la cifra de negocios (según mercado final)</b>		
<b>B2B Soluciones 360</b>		
España	1.908	9.307
Resto de Europa y África	29.937	29.896
América	112.786	78.738
Asia y Oceanía	15.514	17.279
	<u>160.144</u>	<u>135.220</u>
<b>B2B Servicios</b>		
España	128.236	127.345
Resto de Europa y África	45.404	42.756
América	84.351	64.592
Asia y Oceanía	27.226	33.165
	<u>285.217</u>	<u>267.858</u>
<b>B2C</b>		
España	133.178	150.791
	<u>133.178</u>	<u>150.791</u>
<b>Total</b>	<b><u>578.539</u></b>	<b><u>553.869</u></b>

(\*) Cifras reexpresadas (Nota 2.7)

Aquellos países donde el Grupo obtiene cifra de negocios significativos dentro de las grandes áreas geográficas presentadas en el cuadro anterior serían Alemania, con ventas totales por importe de 32.990 miles de euros (30 de junio de 2021: 33.052 miles de euros), México con ventas totales por importe de 26.249 miles de euros (30 de junio de 2021: 34.072 miles de euros), Estados Unidos de América con ventas totales por importe de 17.859 miles de euros (30 de junio de 2021: 17.294 miles de euros), los países de Oriente Medio (Arabia Saudita y países del Golfo Pérsico) con unas ventas totales por importe de 14.773 miles de euros (30 de junio de 2021: 17.310 miles de euros), Chile con ventas totales por importe de 25.063 miles de euros (30 de junio de 2021: 22.687 miles de euros) y Perú con ventas totales por importe de 22.206 miles de euros (30 de junio de 2021: 13.800 miles de euros).

	<u>30.06.2022</u>	<u>31.12.2021</u>
<b>Activos no corrientes (inmovilizado material y activos intangibles, por localización geográfica de la actividad)</b>		
España	273.973	268.809
Resto de Europa y África	128.358	154.737
América	39.619	39.640
Asia y Oceanía	16.128	15.637
<b>Total</b>	<b><u>458.078</u></b>	<b><u>478.823</u></b>

Excluyendo el fondo de comercio, aquellos países donde se aglutina una parte significativa del importe del resto de activos no corrientes serían España con un importe total de 86.863 miles de euros (31 de diciembre de 2021: 84.480 miles de euros) y Alemania con un importe total de 14.609 miles de euros (31 de diciembre de 2021: 14.102 miles de euros).





## GLOBAL DOMINION ACCESS, S.A. Y SOCIEDADES DEPENDIENTES

### c) Información sobre clientes

Durante el primer semestre de 2022 y el ejercicio 2021 no se han realizado ventas superiores al 10% de la cifra de negocios consolidada y a la cifra de negocios de cada segmento a ningún cliente individualmente.

## 5. INMOVILIZADO MATERIAL

El detalle y los movimientos de las distintas categorías del inmovilizado material se muestran en la tabla siguiente:

### Periodo 2022

	Saldo 31.12.2021	Incorporaciones/ (variaciones) del perímetro (Nota 19)	Adiciones	Retiros	Traspaso a Activos mantenidos para la venta (Nota 21)	(*) Traspasos y otros movimientos	Saldo 30.06.2022
Coste	316.448	177	19.819	(4.556)	(26.633)	4.690	309.945
Amortizaciones	(191.162)	(176)	(16.662)	2.098	7.934	(2.210)	(200.178)
<b>Valor Neto</b>	<b>125.286</b>						<b>109.767</b>

(\*) Incluye el efecto de la variación del cambio de la divisa del inmovilizado material de las filiales extranjeras y otros movimientos y ciertos traspasos entre partidas.

### Periodo 2021

	Saldo 31.12.2020	Incorporaciones/ (variaciones) del perímetro (Nota 19)	Adiciones	Retiros	(*) Traspasos y otros movimientos	Saldo 30.06.2021
Coste	273.823	10.252	12.327	(2.241)	2.050	296.211
Amortizaciones	(153.724)	(4.933)	(15.060)	567	(1.151)	(174.301)
<b>Valor Neto</b>	<b>120.099</b>					<b>121.910</b>

(\*) Incluye el efecto de la variación del cambio de la divisa del inmovilizado material de las filiales extranjeras y otros movimientos y ciertos traspasos entre partidas.

### a) Inmovilizado material por área geográfica

El detalle del inmovilizado material por situación geográfica al 30 de junio de 2022 y al 31 de diciembre de 2021 se detalla en el cuadro a continuación:

	Millones de euros					
	30.06.2022			31.12.2021		
	Coste	Amortización acumulada	Valor neto contable	Coste	Amortización acumulada	Valor neto contable
España	153	(94)	59	144	(90)	54
Resto de Europa	75	(49)	26	92	(48)	44
América	59	(41)	18	58	(39)	19
Asia y Oceanía	23	(16)	7	22	(14)	8
	<b>310</b>	<b>(200)</b>	<b>110</b>	<b>316</b>	<b>(191)</b>	<b>125</b>



## GLOBAL DOMINION ACCESS, S.A. Y SOCIEDADES DEPENDIENTES

### b) Inmovilizado no afecto a la explotación

Al 30 de junio de 2022 y al 31 de diciembre de 2021 no existen elementos significativos de inmovilizado no afectos a la explotación.

### c) Seguros

El Grupo Dominion tiene contratadas varias pólizas de seguro para cubrir los riesgos a que están sujetos los elementos del inmovilizado material. La cobertura de estas pólizas se considera suficiente.

### d) Derechos de uso de activos y pasivos por arrendamiento

El movimiento del periodo para los activos por derechos de uso y los pasivos por arrendamiento es como sigue:

	<u>Coste</u>	<u>Am. Acumulada</u>	<u>TOTAL ACTIVO</u>	<u>TOTAL PASIVO</u>
<b>31 de diciembre 2021</b>	<b>109.194</b>	<b>(58.082)</b>	<b>51.112</b>	<b>46.130</b>
Altas	9.775	-	9.775	9.775
Bajas	(1.420)	-	(1.420)	(1.354)
Traspaso a interrumpidas	(14.248)	1.755	(12.493)	(12.623)
Gasto amort./Pagos	-	(8.439)	(8.439)	(10.011)
Gastos actualiz. deuda	-	-	-	523
<b>30 de junio de 2022</b>	<b>103.301</b>	<b>(64.766)</b>	<b>38.535</b>	<b>32.440</b>
	<u>Coste</u>	<u>Am. Acumulada</u>	<u>TOTAL ACTIVO</u>	<u>TOTAL PASIVO</u>
<b>31 de diciembre 2020</b>	<b>95.496</b>	<b>(39.863)</b>	<b>55.633</b>	<b>52.549</b>
Altas	6.848	-	6.848	6.848
Bajas	(1.589)	-	(1.589)	(1.621)
Gasto amort./Pagos	-	(9.040)	(9.040)	(10.096)
Gastos actualiz. deuda	-	-	-	(349)
<b>30 de junio de 2021</b>	<b>100.755</b>	<b>(48.903)</b>	<b>51.852</b>	<b>47.331</b>

### e) Capitalización de intereses

Durante los ejercicios 2022 y 2021 no se han capitalizado intereses.



## GLOBAL DOMINION ACCESS, S.A. Y SOCIEDADES DEPENDIENTES

### 6. FONDO DE COMERCIO E INMOVILIZADO INTANGIBLE

El detalle y movimiento de las principales clases de activos intangibles, desglosados entre los generados internamente y otros activos intangibles, se muestran a continuación

<b>Periodo 2022</b>	<b>Saldo al 31.12.2021</b>	<b>Entrada en perímetro (Nota 19)</b>	<b>Adiciones</b>	<b>Retiros</b>	<b>Traspaso Activos mantenidos para la venta (Nota 21)</b>	<b>Traspasos y otros movimientos (*)</b>	<b>Saldo al 30.06.2022</b>
<b>Coste</b>							
Fondo de Comercio	302.820	252	-	-	(5.807)	1.512	298.777
Otros activos intangibles	153.093	115	5.892	(549)	(493)	949	159.007
	455.913	367	5.892	(549)	(6.300)	2.461	457.784
<b>Amortización acumulada</b>	(102.376)	(113)	(7.024)	403	415	(778)	(109.473)
<b>Valor neto contable</b>	<b>353.537</b>						<b>348.311</b>

(\*) Incluye el efecto del traspaso de los activos y fondo de comercio afectos a la actividad puesta en venta a Activo Mantenido para la venta (Nota 21) y el efecto de la variación del cambio de la divisa.

<b>Periodo 2021</b>	<b>Saldo al 31.12.2020</b>	<b>Entrada en perímetro (Nota 19)</b>	<b>Adiciones</b>	<b>Retiros</b>	<b>Traspasos y otros movimientos (*)</b>	<b>Saldo al 30.06.2021</b>
<b>Coste</b>						
Fondo de Comercio	301.450	379	224	(900)	581	301.734
Otros activos intangibles	128.815	8.925	6.442	(1.013)	(589)	142.580
	430.265	9.304	6.666	(1.913)	(8)	444.314
<b>Amortización acumulada</b>	(85.115)	(160)	(8.499)	198	(211)	(93.787)
<b>Valor neto contable</b>	<b>345.150</b>					<b>350.527</b>

(\*) Incluye básicamente el efecto de la variación del cambio de la divisa y otros movimientos.

Las incorporaciones por cambio de perímetro a los fondos de comercio (Nota 19) entre las distintas agrupaciones de Unidades Generadoras de efectivo, tal y como se explica a continuación, corresponden a:

	<b>30.06.2022</b>	<b>30.06.2021</b>
B2B Servicios T&T	252	379
	<b>252</b>	<b>379</b>

#### Pruebas de pérdida por deterioro del fondo de comercio

Tal y como se indica en las cuentas anuales consolidadas del ejercicio 2021, las agrupaciones de unidades generadoras de efectivo (UGE) identificadas en el Grupo son las siguientes:

- B2B Proyectos 360
- B2B Servicios T&T
- B2B Servicios Industriales
- B2B Servicios Comerciales
- B2C



## GLOBAL DOMINION ACCESS, S.A. Y SOCIEDADES DEPENDIENTES

A continuación, se presenta la asignación a nivel de agrupaciones de UGEs con esta consideración:

Agrupaciones de Unidades Generadoras de Efectivo	Fondo de comercio	
	30.06.2022	31.12.2021
B2B Proyectos 360	130.141	135.901
B2B Servicios T&T	46.556	46.086
B2B Servicios Industriales	42.971	41.725
B2B Servicios Comerciales	22.118	22.118
B2C Servicios	56.991	56.990
	<b>298.777</b>	<b>302.820</b>

El importe recuperable de una UGE o grupo de UGEs se determina en base a cálculos del valor de uso. Estos cálculos usan proyecciones de flujos de efectivo basadas en presupuestos financieros aprobados por la Dirección que cubren un período de cinco años. Los flujos de efectivo más allá del período de cinco años se extrapolan asumiendo una hipótesis prudente respecto a las tasas de crecimiento, inferiores en todo caso a la tasa de crecimiento medio a largo plazo para el negocio en que opera cada una de las UGEs.

La NIC 36 requiere que el fondo de comercio y los activos intangibles de vida indefinida se sometan a pruebas de deterioro como mínimo una vez al año y siempre que, al igual que para otros activos no financieros, haya un indicador de deterioro de dichos activos.

a) Hipótesis clave usadas en los cálculos del valor de uso

El Grupo comprobó que durante el ejercicio 2021 los fondos de comercio no habían sufrido pérdida alguna por deterioro de valor, existiendo una holgura del valor en uso estimado de acuerdo con las hipótesis detalladas en los párrafos anteriores sobre los activos netos de la UGE superior al 29% - 100% en todas las UGEs. En la Nota 7 de las cuentas anuales consolidadas correspondientes al 31 de diciembre de 2020 y 2021 se desglosan las principales hipótesis que subyacen en relación con los cálculos del valor en uso.

Con respecto a las hipótesis utilizadas para determinar el EBITDA (Beneficio de explotación más amortizaciones y depreciaciones, concepto base para calcular el flujo libre de tesorería) de las agrupaciones de UGEs y su crecimiento futuro, se ha utilizado el escenario más probable de acuerdo a las estimaciones de la Dirección de forma que no sean probables distorsiones negativas.

Dado que no se han puesto de manifiesto condiciones distintas que evidencien indicios de deterioro en el primer semestre del ejercicio 2022, consideramos que las conclusiones adoptadas al cierre del ejercicio 2021 siguen siendo consistentes al 30 de junio de 2021. Por otro lado, se han tenido en cuenta los efectos que pudieran tener en las hipótesis el incremento de tipos de interés, así como el incremento de precios al consumo, concluyendo que existe holgura suficiente para soportar estas variaciones que, en todo caso, no afectan de forma significativa.

El resto de los epígrafes incluidos dentro de los Activos intangibles, entre los que se encuentran Cartera de clientes y pedidos y Marcas comerciales, adquiridos en combinaciones de negocios de años anteriores, se están amortizando de acuerdo a las vidas útiles asignadas, y, al igual que lo indicado para los fondos de comercio, no se detectan indicios de deterioro en ninguno de ellos.



## GLOBAL DOMINION ACCESS, S.A. Y SOCIEDADES DEPENDIENTES

### 7. ACTIVOS FINANCIEROS Y DERIVADOS

<u>Periodo 2022</u>	<u>Activos financieros a coste amortizado</u>	<u>Activos financieros a valor razonable con cambios en resultados</u>	<u>Activos financieros derivados</u>	<u>Total</u>
<b>Al 31 de diciembre de 2021</b>	<b>118.817</b>	-	<b>507</b>	<b>119.324</b>
Altas	14.780	-	244	15.024
Bajas	(3.099)	-	(507)	(3.606)
Traspaso a Activos mantenidos para la venta (Nota 21)	(17)	-	-	(17)
Ingresos/(Gastos) financieros	3.096	-	-	3.096
<b>Al 30 de junio de 2022</b>	<b>133.577</b>	-	<b>244</b>	<b>133.821</b>
No corriente	104.495	-	244	104.739
Corriente	29.082	-	-	29.082

<u>Periodo 2021</u>	<u>Activos financieros a coste amortizado</u>	<u>Activos financieros a valor razonable con cambios en resultados</u>	<u>Activos financieros derivados</u>	<u>Total</u>
<b>Al 31 de diciembre de 2020</b>	<b>68.871</b>	<b>500</b>	-	<b>69.371</b>
Altas	13.871	2.160	-	16.031
Bajas	(2.160)	-	-	(2.160)
Entradas al perímetro	547	-	-	547
Ingresos/(Gastos) financieros	1.285	-	-	1.285
<b>Al 30 de junio de 2021</b>	<b>82.414</b>	<b>2.660</b>	-	<b>85.074</b>
No corriente	28.035	2.660	-	30.695
Corriente	54.379	-	-	54.379

Todos los activos financieros que mantiene el Grupo al 30 de junio de 2022 y al 31 de diciembre de 2021, que no han vencido y que tampoco han sufrido pérdidas por deterioro en el ejercicio, se consideran de alta calidad y no presentan indicios de pérdidas por deterioro.

a) Activos financieros a coste amortizado y a valor razonable

	<u>30.06.2022</u>	<u>31.12.2021</u>
Depósitos a plazo y fianzas a largo plazo	9.595	8.276
Créditos a largo plazo	95.144	95.121
Depósitos a plazo y fianzas a corto plazo	15.759	10.946
Créditos a corto plazo	13.323	4.981
	<b>133.821</b>	<b>119.324</b>

Al 30 de junio de 2022 y 31 de diciembre de 2021 no existe ningún importe pignorado.

Tanto los depósitos a plazo como los créditos devengan un tipo de interés de mercado del país en el que se mantiene el activo financiero.

Las rentabilidades medias se han situado entre 0,1% y 6,5% (en función de los países) durante el ejercicio 2022 (31 de diciembre de 2021: 0,1 % y 6,5%).

La exposición máxima al riesgo de crédito a la fecha de presentación de la información es el importe en libros de los activos.



## GLOBAL DOMINION ACCESS, S.A. Y SOCIEDADES DEPENDIENTES

### 8. INVERSIONES CONTABILIZADAS POR EL MÉTODO DE PARTICIPACIÓN

	<u>Periodo 2022</u>	<u>Periodo 2021</u>
<b>Saldo inicial (1 de enero)</b>	<b>16.658</b>	<b>14.024</b>
Altas	473	690
Incorporaciones al perímetro (Nota 19)	-	465
Otros movimientos	(36)	(177)
Ingresos / (gastos) financieros:		
por resultado	606	1.883
por patrimonio dif. acum. tipo de cambio	46	45
por patrimonio Cobertura flujos de efectivo	(273)	64
<b>Saldo final (30 de junio)</b>	<b>17.474</b>	<b>16.994</b>

Durante el primer semestre del ejercicio 2022 se ha realizado una nueva aportación de socios al capital en la asociada Sociedad Concesionaria Hospital Buin Paine, S.A. por un total de 4.300 millones de pesos chilenos, de cuyo importe corresponde a la Sociedad dominante del Grupo el 10%, cuyo equivalente en euros a la fecha de la operación ha ascendido a 473 miles de euros.

Asimismo, en el mes de junio de 2022 la Sociedad dominante ha procedido a la venta a un tercero del 30% de las participaciones de la asociada Advanced Flight Systems, S.L. que eran de su propiedad hasta el momento. El precio de venta ha ascendido a 300 miles de euros y ha generado una plusvalía inmaterial para el Grupo.

Los datos correspondientes a las inversiones en asociadas, participaciones puestas en equivalencia en el consolidado, son los siguientes:

	<u>% de Participación efectiva</u>		<u>Valor participación</u>		<u>Participación en resultados</u>	
	<u>30.06.2022</u>	<u>31.12.2021</u>	<u>30.06.2022</u>	<u>31.12.2021</u>	<u>30.06.2022</u>	<u>30.06.2021</u>
Advanced Flight Systems, S.L.	-	30%	-	36	-	(7)
Sociedad Concesionaria Chile Salud Siglo XXI, S.A.	15%	15%	2.279	2.302	193	85
Bas Project Corporation, S.L.	26,81%	26,81%	7.063	6.718	345	1.073
Medbuying Group Technologies, S.L.	45%	45%	4.500	4.500	-	-
Miniso Lifestyle Spain, S.L.	-	-	-	-	-	732
Sociedad Concesionaria Hospital Buin Paine, S.A.	10%	10%	1.403	954	36	-
Ampliffica Mexico, S.A. de C.V.	49%	49%	2.229	2.148	32	-
			<b>17.474</b>	<b>16.658</b>	<b>606</b>	<b>1.883</b>

Tanto en el primer semestre del ejercicio 2022 como en el ejercicio 2021 se han integrado los resultados de las asociadas corregidos por aquellos márgenes que no se habían materializado ante terceros en cada fecha.

Asimismo, en el periodo correspondiente al ejercicio 2022 y el ejercicio 2021 se ha procedido a evaluar la recuperabilidad de las participaciones integradas por el método de participación y no se ha detectado indicios de deterioro.



## GLOBAL DOMINION ACCESS, S.A. Y SOCIEDADES DEPENDIENTES

### 9. EFECTIVO Y OTROS ACTIVOS LÍQUIDOS EQUIVALENTES

	<u>30.06.2022</u>	<u>31.12.2021</u>
<b>Tesorería</b>	<b>274.674</b>	<b>254.205</b>

No existen restricciones a la disponibilidad de la tesorería.

Los importes en libros de tesorería de las sociedades del Grupo están denominados en las siguientes monedas:

	<u>30.06.2022</u>	<u>31.12.2021</u>
Euro	220.863	178.313
Dólar americano	17.347	42.377
Peso mexicano	127	268
Libra esterlina	546	317
Riyal saudí	5.198	5.309
Peso chileno	7.943	8.027
Peso argentino	3.034	161
Zlotys polacos	1.193	237
Nuevo sol peruano	5.171	3.377
Rupia indonesia	2.470	5.834
Dong vietnamita	31	10
Dólar canadiense	3.165	2.235
Peso colombiano	523	1.093
Rupia india	200	161
Dólar australiano	2.994	4.163
Dírham de Emiratos Árabes Unidos	3.227	1.393
Otros	642	930
	<b>274.674</b>	<b>254.205</b>

### 10. CAPITAL Y PRIMA DE EMISIÓN

	<u>Nº de acciones</u>	<u>Capital suscrito</u>	<u>Prima de emisión</u>	<u>Acciones propias</u>
<b>Al 31 de diciembre de 2020</b>	<b>169.496.963</b>	<b>21.187</b>	<b>214.640</b>	<b>(17.980)</b>
Operaciones con acciones propias	-	-	-	(9.118)
<b>Al 30 de junio de 2021</b>	<b>169.496.963</b>	<b>21.187</b>	<b>214.640</b>	<b>(27.098)</b>
<b>Al 31 de diciembre de 2021</b>	<b>160.701.777</b>	<b>20.088</b>	<b>214.640</b>	<b>(9.113)</b>
Operaciones con acciones propias	-	-	-	(16.686)
Traspaso a reservas voluntarias	-	-	(20.000)	-
<b>Al 30 de junio de 2022</b>	<b>160.701.777</b>	<b>20.088</b>	<b>194.640</b>	<b>(25.799)</b>



## GLOBAL DOMINION ACCESS, S.A. Y SOCIEDADES DEPENDIENTES

### a) Capital

Con fecha 3 de noviembre de 2021 se elevó a público el acuerdo social de reducción de capital mediante amortización de acciones propias autorizado por la Junta General de Accionistas celebrada el 13 de abril de 2021. En base a dicho acuerdo, se redujo el capital social de la Sociedad dominante en un importe nominal de 1.099 miles de euros mediante la amortización de 8.795.186 acciones propias de 0,125 euros de valor nominal cada una. Como consecuencia de lo anterior, el capital social de la Sociedad dominante pasó a ser de 20.088 miles de euros.

No existen restricciones para la libre transmisibilidad de las mismas.

Al 30 de junio de 2022 y al 31 de diciembre de 2021 la sociedad que participa en el capital social en un porcentaje igual o superior al 10% es la siguiente:

	<u>Número de acciones</u>	<u>Porcentaje de Participación</u>
Acek Desarrollo y Gestión Industrial, S.L.	22.978.560	14,30%

### b) Prima de emisión de acciones

En la Junta General de Accionistas celebrada el 10 de mayo de 2022 se aprobó, previamente a la distribución de un dividendo con cargo a las reservas de libre disposición, un traspaso de la reserva de libre disposición Prima de emisión a la cuenta de Resultados negativos de ejercicios anteriores del balance de la Sociedad dominante por un importe de 20.000 miles de euros.

### c) Acciones en patrimonio propias

El movimiento en los periodos de seis meses finalizados el 30 de junio de 2022 y 2021 de la partida de acciones en patrimonio propias tanto en número de acciones como en miles de euros ha sido el siguiente:

	<u>Nº Acciones</u>	<u>Miles de euros</u>
<b>Saldo inicial 31 diciembre 2020</b>	<b>5.493.741</b>	<b>17.980</b>
Adquisiciones	2.171.499	9.118
<b>Saldo inicial 30 junio 2021</b>	<b>7.665.240</b>	<b>27.098</b>
<b>Saldo final 31 diciembre 2021</b>	<b>1.973.720</b>	<b>9.113</b>
Adquisiciones	4.073.188	16.686
<b>Saldo final 30 junio 2022</b>	<b>6.046.908</b>	<b>25.799</b>

La Sociedad dominante tiene un total de 6.046.908 acciones a 30 de junio de 2022 que representan un 3,76% del capital social a dicha fecha (31 de diciembre 2021: 1.973.720 acciones que representaban 1,23%), cuyo valor contable a dicha fecha asciende a 25.799 miles de euros (31 de diciembre de 2021: 9.113 miles de euros).





## **GLOBAL DOMINION ACCESS, S.A. Y SOCIEDADES DEPENDIENTES**

En virtud del mandato conferido por la Junta General de Accionistas celebrada el 10 de mayo de 2022 el Consejo de Administración de la Sociedad dominante se encuentra facultado para adquirir, en cualquier momento, y cuantas veces lo estime oportuno, acciones de Global Dominion Access, S.A., por cualquiera de los medios admitidos en Derecho, incluso con cargo a beneficios del ejercicio y/o reservas de libre disposición, así como a que se puedan enajenar o amortizar posteriormente las mismas, todo ello de conformidad con los artículos 146 y 509 de la Ley de Sociedades de Capital. Este mandato se encuentra vigente por un plazo de 5 años, es decir hasta el 10 de mayo de 2027. Este acuerdo deja sin efecto el anterior adoptado en la Junta General de Accionistas del 13 de abril de 2021, acuerdo que estaba vigente durante el primer semestre del ejercicio anterior.

Bajo el marco de dicha autorización, el Consejo de Administración hizo público el 27 de octubre de 2021 su acuerdo para llevar a cabo un programa de recompra de acciones propias cuyo objeto es el de reducir el capital social de la Sociedad dominante mediante amortización de acciones propias, y de ese modo contribuir a la política de retribución al accionista mediante el incremento del beneficio por acción. La dimensión máxima del programa publicado en 2021 alcanza hasta un 5% del capital social, lo que se traduce en un máximo de 8.035.089 acciones por un efectivo máximo de 40 millones de euros. La duración del programa abarca dos años desde la publicación del acuerdo, no obstante, la Sociedad haciendo uso de su derecho a finalizar el programa de recompra si, con anterioridad a la fecha límite de vigencia, hubiera adquirido acciones por un precio de adquisición que alcanzara el importe efectivo máximo o el número máximo de acciones autorizado, o si concurriese alguna otra circunstancia que así lo aconsejara, ha ampliado el plazo por un año más.

Durante el primer semestre del ejercicio 2021, estaba vigente el acuerdo que llevó a cabo el programa de recompra de acciones publicado 26 de febrero de 2020 y extendido por un año más el 24 de febrero de 2021 cuyo objeto era el de reducir el capital social de la Sociedad dominante mediante amortización de acciones propias, y de ese modo contribuir a la política de retribución al accionista mediante el incremento del beneficio por acción. La dimensión máxima del programa publicado en 2020 alcanzaba hasta un 5% del capital social, es decir un máximo de 8.475.000 acciones por un efectivo máximo de 35 millones de euros. La duración del programa inicial abarcaba un año, hasta el 26 de febrero de 2021, pero fue extendido por un año más el 24 de febrero de 2021.

### d) Dividendos

La Junta General Ordinaria de Accionistas de la Sociedad dominante, en su reunión celebrada el pasado 10 de mayo de 2022, ha acordado distribuir con cargo a reservas de libre disposición, un dividendo complementario por importe de 0,08757 euros brutos por cada acción de la Sociedad dominante con derecho a percibirlo, siendo el importe máximo a distribuir de 14.073 miles de euros brutos, si la distribución se realizara en favor de la totalidad de las acciones ordinarias de la Sociedad dominante.

La distribución se ha realizado el 6 de julio de 2022, por un importe de 13.531 miles de euros brutos que al cierre del 30 de junio de 2022 está pendiente de pago en el epígrafe de "Otros pasivos corrientes" (Nota 12).

La Junta General Ordinaria de Accionistas de la Sociedad dominante, en su reunión celebrada el pasado 13 de abril de 2021, acordó distribuir con cargo a reservas de libre disposición, un dividendo complementario por importe de 0,02465 euros brutos por cada acción de la Sociedad dominante con derecho a percibirlo. La distribución se realizó el 7 de julio de 2021, por un importe de 3.989 miles de euros.



## GLOBAL DOMINION ACCESS, S.A. Y SOCIEDADES DEPENDIENTES

### 11. RECURSOS AJENOS

#### a) Préstamos y créditos con entidades financieras

	<u>30.06.2022</u>	<u>31.12.2021</u>
<b>No corriente</b>		
Préstamos y créditos con entidades bancarias	164.469	137.117
Programa de Pagarés	-	20.000
	<u>164.469</u>	<u>157.117</u>
<b>Corriente</b>		
Préstamos y créditos con entidades bancarias	35.824	23.667
Programa de Pagarés	40.000	20.000
Anticipos comerciales y descuentos de saldos a cobrar	-	3.460
	<u>75.824</u>	<u>47.127</u>
	<b><u>240.293</u></b>	<b><u>204.244</u></b>

El Grupo tiene una política de diversificación de sus mercados financieros, y en esta línea, no existe concentración del riesgo de préstamos/créditos con respecto a los saldos con entidades bancarias, dado que se trabaja con diversas instituciones financieras.

El 11 de noviembre de 2016 la Sociedad dominante firmó un contrato de préstamo sindicado con cuatro entidades financieras dividido en dos tramos (tramo A – préstamo- y tramo B – línea de crédito “revolving”). Dicho contrato ha sido novado en cuatro ocasiones: la primera de ellas el 4 de diciembre de 2017, en la que se modificaron los plazos de amortización, el precio de la financiación y se procedió a añadir un tramo adicional A2 a la parte de préstamo, siendo su denominación en dólares americanos; posteriormente, el 4 de diciembre de 2018, se llevó a cabo la segunda novación en la que se modificó la fecha de vencimiento del tramo B; tercero, el 12 de julio de 2019, se procedió a la firma de la tercera novación por la cual se modificó el importe del tramo de la parte de revolving (tramo B), reduciendo simultáneamente la parte de préstamo en euros (tramo A1) en la misma cuantía en la que se ampliaba el tramo B y del mismo modo se volvieron a modificar los precios de financiación y los plazos de amortización de todos los tramos. Por último, el 10 de diciembre de 2020, se firmó la cuarta novación, en la cual se amplía el vencimiento de una parte del tramo revolving (tramo B). El efecto derivado de los cálculos del valor actual de los flujos de efectivo descontados utilizando las nuevas condiciones de cada novación respecto a la utilización de la tasa de interés original no fue significativo, por lo que no se reconoció importe alguno en la cuenta de resultados.

De esta manera, tras las sucesivas novaciones llevadas a cabo, los tramos incluidos en el contrato de préstamo sindicado son los siguientes:

El tramo A1 consiste en un préstamo en euros por importe de 20 millones de euros, con el objeto de reestructurar el pasivo financiero no corriente del Grupo. El tramo A2 consiste en un préstamo en dólares americanos por un total de 35,6 millones de dólares americanos y el tramo B es una línea de crédito “revolving” por un importe de 50 millones de euros.

Para los tramos A1 y A2 el perfil de amortización es el mismo, fijándose amortizaciones semestrales, siendo la primera cuota en enero de 2021, lo que supone amortizar un 5% en 2021, un 7,5% en 2022, un 12,5% en 2023 y un 75% en 2024. En cuanto al tramo B, el primer vencimiento está fijado para el 19 de julio de 2022 por importe de 11,2 millones de euros mientras que el segundo vencimiento se establece el 19 de julio de 2023 por importe de 38,8 millones de euros. Este último vencimiento puede ser prorrogable por un año adicional, sujeto a la aceptación de las entidades financiadoras.



## **GLOBAL DOMINION ACCESS, S.A. Y SOCIEDADES DEPENDIENTES**

A 30 de junio de 2022 el Grupo tiene dispuestos 18,5 millones de euros del tramo A1 y 32,9 millones de dólares americanos del tramo A2, mientras que el tramo B se encuentra sin disponer (a 31 de diciembre de 2021, 19 millones de euros del tramo A1 y 33,8 millones de dólares americanos del tramo A2, no habiéndose dispuesto importe alguno del tramo B).

Esta financiación devenga un tipo de interés referenciado a Euribor más un diferencial de mercado. El tramo A1 tiene asociados tres instrumentos financieros derivados de cobertura, tal y como se señala en el siguiente apartado de esta misma nota.

Asimismo, el 18 de noviembre de 2016 el Grupo firmó con el Banco Europeo de Inversiones (BEI) un contrato de préstamo por un importe máximo de 25 millones de euros destinados a la financiación de desarrollo en el contexto del programa "Smart Innovation". Al 30 de junio de 2022 y 31 de diciembre de 2021 se encuentra dispuesto en su totalidad, siendo el saldo vivo en ambas fechas de 17,9 millones de euros. Esta financiación tiene su vencimiento fijado en diciembre del 2025, amortizándose a razón de 3,57 millones de euros anuales durante los periodos de 2019 a 2025.

Los días 10 y 22 de julio de 2020 el Grupo firmó una financiación por importe total de 50 millones de euros con el Banco Europeo de Inversiones (BEI) y el Instituto de Crédito Oficial (ICO), 25 millones de euros con cada entidad, para el desarrollo del proyecto de inversión en I+D+i "Smart Innovation 2". Ambos préstamos tienen un plazo de amortización de 10 años con 3 años de carencia y amortizaciones anuales. A 30 de junio de 2022 ambos préstamos se encuentran dispuestos en su totalidad (al 31 de diciembre de 2021 el préstamo otorgado por el ICO estaba dispuesto en 13 millones de euros mientras que el otorgado por el BEI se encontraba sin disponer).

Tanto el préstamo sindicado como los concedidos por el BEI e ICO para el desarrollo de proyectos de inversión en I+D+i se encuentran garantizados por las siguientes sociedades del Grupo: Dominion E&C Iberia, S.A.U., Bilcan Global Services, S.L.U., Dominion Centro de Control, S.L.U., Dominion Investigación y Desarrollo, S.L.U., Eurologística Directa Móvil 21, S.L., Interbox Technology, S.L., Sur Conexión, S.L., Tiendas Conexión, S.L., Dominion Deutschland GmbH, Dominion Novocos, GmbH, F&S Feuerfestbau GmbH & Co KG, Ampliffica Mexico, S.A. de C.V., Dominion Industry México S.A. de C.V., Mexicana de Electrónica Industrial S.A. de C.V., Dominion Smart Innovation, S.A. de C.V., Dominion Polska Sp. Z.o.o., Dominion Steelcon A/S, Dominion Perú Tramitaciones y Servicios, SAC, Dominion Energy, S.L.U., Dominion Industry & Infrastructures, S.L., The Phone House Spain, S.L.U., Dominion Spa, Dominion Global PTY Limited, Instalaciones Eléctricas Scorpio, S.A., ICC Commonwealth Corporation, Dominion Servicios Medioambientales, S.L., Smart House Spain, S.A.U. y Alterna Operador Integral, S.L. En ambos casos el Grupo ha adquirido el compromiso, en su caso, de incorporar garantes adicionales que representen anualmente al menos el 75% de EBITDA, activos e ingresos del Grupo.

Finalmente, estas facilidades crediticias conllevan asociado el compromiso de cumplimiento ciertos ratios habituales de mercado que se explicitan en las cuentas anuales del grupo, al 31 de diciembre de 2021 y al 30 de junio de 2022, se han cumplido satisfactoriamente.

Durante el mes de abril de 2020 y en virtud de lo indicado en el Real Decreto-Ley 8/2020, de 17 de marzo, de medidas urgentes extraordinarias para hacer frente al impacto económico y social de la Covid-19, que prevé en su artículo 29 una línea de avales del Estado aportados por el Ministerio de Asuntos Económicos y Transformación Digital gestionado por el ICO para empresas y autónomos, que es gestionado por la entidades financieras, la Sociedad dominante firmó préstamos con ocho entidades financieras por un total de 100 millones de euros. En abril de 2021 se procedió a la cancelación anticipada de uno de los préstamos por importe de 20 millones de euros y se novaron los préstamos restantes por importe de 80 millones añadiendo a los mismos 1 año de carencia y plazo. En el periodo de seis meses finalizado a 30 de junio de 2022 se han amortizado 1,2 millones de euros (ejercicio 2021: 30 millones de euros), por lo que a 30 de junio de 2022 el saldo vivo asciende a 68,8 millones de euros (ejercicio 2021: 70 millones de euros).



## GLOBAL DOMINION ACCESS, S.A. Y SOCIEDADES DEPENDIENTES

Estos préstamos se amortizan en cuotas mensuales o trimestrales durante los próximos 5 años, con un año de carencia, es decir la última amortización se alarga hasta el año 2026. Todos los préstamos devengan un tipo de interés de mercado, siendo en algunos casos un tipo fijo y en otros casos un tipo variable referenciado a Euribor más un diferencial de mercado.

Con fecha 6 de mayo de 2021 Global Dominion Access, S.A. procedió a la renovación del programa de emisión de pagarés, denominado como el "Programa de Pagarés Dominion 2021" en el Mercado Alternativo de Renta Fija, con un límite máximo de 100 millones de euros, y con plazos de vencimiento de hasta 24 meses. Este programa renueva el anterior "Programa de Pagarés Dominion 2020" incorporado el 4 de mayo de 2020 cuyo límite máximo era de 75 millones y con plazos de vencimiento de hasta 24 meses. El saldo vivo a 30 de junio de 2022 asciende a 40 millones de euros (al 31 de diciembre de 2021 el saldo vivo ascendía a 40 millones de euros). El programa sirve como vía de diversificación de la financiación de las necesidades de capital circulante del Grupo y como alternativa a la financiación bancaria para esta finalidad.

En el ejercicio 2020 la filial francesa Dominion Global France S.A.S. recibió un préstamo de 3 millones de euros formalizado con tres bancos franceses de acuerdo con las ayudas Covid otorgadas por el Ministerio de Economía francés con un tipo de interés bonificado y pago de cuotas mensuales desde 2022 hasta 2026. Durante el primer semestre de 2022 no se ha amortizado importe alguno, quedando vivo un saldo a 30 de junio de 2022 de 3 millones de euros

Por otro lado, la filial norteamericana Global Dominion Access USA formalizó en 2020 una póliza de facilidades crediticias con un límite de 6 millones de dólares, de los cuales se encuentran dispuestos al 30 de junio de 2022 4,2 millones de dólares, (2021: 2 millones de dólares).

Durante el primer semestre del ejercicio 2022 se han amortizado préstamos y créditos por un total de 2,6 millones de euros (primer semestre del ejercicio 2021: 1,6 millones de euros).

El vencimiento de los recursos ajenos no corrientes es el siguiente:

	<b>30.06.2022</b>	<b>31.12.2021</b>
Entre 1 y 2 años	38.738	49.736
Entre 3 y 5 años	89.976	99.671
Más de 5 años	35.755	7.710
	<b>164.469</b>	<b>157.117</b>

Los tipos de interés efectivos en la fecha del balance son los habituales en el mercado (tipo de referencia en el mercado, básicamente Euribor y LIBOR más un margen de mercado), no existiendo diferencia significativa con respecto a otras empresas de similar tamaño, riesgo y nivel de endeudamiento.

Los préstamos y créditos con entidades de crédito generan en el primer semestre de 2022 un tipo de interés de mercado según la divisa de que se trate más un margen que ha oscilado entre 60 y 800 puntos básicos (en el primer semestre del ejercicio 2021: entre 60 y 487 puntos básicos).

Los importes en libros y los valores razonables de los recursos ajenos corrientes y no corrientes no difieren significativamente, por ser una buena parte deuda reciente, y en todos los casos los importes adeudados devengan un interés de mercado, considerando las coberturas de tipo de interés existentes que se detallan en el apartado b) de esta Nota.



## GLOBAL DOMINION ACCESS, S.A. Y SOCIEDADES DEPENDIENTES

El importe en libros de los recursos ajenos del Grupo está denominado en las siguientes monedas:

	<b>30.06.2022</b>	<b>31.12.2021</b>
Euro	199.129	168.083
Dólar americano	36.851	32.840
Rupias indias	4.313	3.321
	<b>240.293</b>	<b>204.244</b>

El Grupo posee a 30 de junio de 2022 saldos dispuestos de líneas de crédito con entidades financieras por importe de 7.535 miles de euros (31 de diciembre de 2021: 2.507 miles de euros).

El Grupo dispone de las siguientes facilidades crediticias no dispuestas:

	<b>30.06.2022</b>	<b>31.12.2021</b>
Tipo variable:		
- con vencimiento a menos de un año	82.447	95.085
- con vencimiento superior a un año	50.000	75.751
	<b>132.447</b>	<b>170.836</b>

No existen garantías reales sobre esta financiación.

### b) Instrumentos financieros derivados

	<b>30.06.2022</b>		<b>31.12.2021</b>	
	<b>Activo</b>	<b>Pasivo</b>	<b>Activo</b>	<b>Pasivo</b>
Permutas de tipo de interés				
- coberturas de flujos de efectivo	244	-	-	(434)
Seguros de tipo de cambio				
- coberturas de flujos de efectivo	-	(1.683)	-	-
- no cobertura	-	-	-	-
Equity Swap	-	(860)	507	-
	<b>244</b>	<b>(2.543)</b>	<b>507</b>	<b>(434)</b>

### Permutas de tipo de interés

El Grupo mantiene un derivado de cobertura de flujos de efectivo contratado en ejercicios anteriores cuya valoración asciende a 150 miles de euros negativa al 30 de junio de 2022 (303 miles de euros al 31 de diciembre de 2021). El importe del principal notional de este contrato de permuta de tipo de interés (de variable a fijo) pendiente a 30 de junio de 2022 asciende 1,3 millones de euros (31 de diciembre de 2021: 1,3 millones de euros), el cual está clasificado como instrumento de cobertura. El tipo de interés fijo aplicado asciende a 4,87% y el principal tipo de interés variable de referencia es el DKK-CIBOR-DKNA13. Este derivado corresponde a la actividad de "Steel Stacks" que se encuentra en proceso de venta y cuyos activos y pasivos asociados, incluyendo este derivado, han sido clasificados como activos y pasivos mantenidos para la venta,



## GLOBAL DOMINION ACCESS, S.A. Y SOCIEDADES DEPENDIENTES

Adicionalmente, durante el ejercicio 2016 y en el contexto del acuerdo de financiación sindicado descrito anteriormente la Sociedad dominante firmó tres contratos de permuta de tipo de interés (Interest Rate Swap) con sendas entidades financieras a través de los cuales el Grupo pagará un tipo fijo sobre la financiación concedida al amparo del Tramo A1. Los notacionales de los contratos derivados disminuyen correlativamente a la amortización del Tramo A1. A 30 de junio de 2022 la valoración de estos instrumentos financieros derivados asciende a 244 miles de euros positiva (31 de diciembre de 2021: 131 miles de euros negativa).

	30.06.2022		
	<b>Principal Nocial</b>	<b>Tipo de interés</b>	<b>Vencimiento</b>
Derivado de cobertura 1	6.167	0,452%	2024
Derivado de cobertura 2	6.167	0,452%	2024
Derivado de cobertura 3	6.166	0,452%	2024
	<b>18.500</b>		

### Seguros de tipo de cambio

Durante el periodo de seis meses finalizado el 30 de junio de 2022 han realizado operaciones de seguros de cambio para la cobertura de ciertas operaciones realizadas en moneda distinta de las de la sociedad que las efectúa.

	<b>Principal Nocial (Miles USD)</b>	<b>Fecha de vencimiento</b>	<b>Valoración (miles euros)</b>	<b>Definido como contabilidad de cobertura</b>
Venta de USD – operación 1	29.000	25/07/2022	(1.683)	SI
	<b>29.000</b>			

Las operaciones que no califican como de contabilidad de cobertura registran sus variaciones de valoración en la cuenta de resultados, y las definidas como contabilidad de cobertura en reservas.

Durante el periodo de seis meses finalizado el 30 de junio de 2021 se realizaron operaciones de seguros de cambio para la cobertura de ciertas operaciones realizadas en moneda distinta de las de la sociedad que las efectúa. Las operaciones abiertas al 30 de junio de 2021 correspondían a operaciones compra/venta de dólar americano frente a euro, valorados.

	<b>Principal Nocial (Miles USD)</b>	<b>Fecha de vencimiento</b>	<b>Valoración (miles euros)</b>	<b>Definido como contabilidad de cobertura</b>
Venta de USD – operación 1	1.623	02/07/2022	(111)	SI
	<b>1.623</b>			

### Equity swap

Durante el ejercicio 2017 la Sociedad dominante contrató un instrumento derivado asociado al precio de cotización en el mercado de la acción de Global Dominion Access, S.A. y liquidable en efectivo. El subyacente de la operación supone 2,6 millones de acciones y el vencimiento del instrumento está previsto el 31 de marzo de 2023. Al 30 de junio de 2022 la valoración negativa de este instrumento financiero derivado asciende a 860 miles de euros (31 de diciembre de 2021: valoración positiva por 507 miles de euros).



## GLOBAL DOMINION ACCESS, S.A. Y SOCIEDADES DEPENDIENTES

### 12. OTROS PASIVOS

	<u>30.06.2022</u>	<u>31.12.2021</u>
<b>No corriente</b>		
Proveedores de inmovilizado	438	700
Deudas no corrientes por compra de empresas	11.271	12.197
Otras deudas no corrientes	28.540	48.012
	<b><u>40.249</u></b>	<b><u>60.909</u></b>
<b>Corriente</b>		
Proveedores de inmovilizado	1.620	1.604
Remuneraciones pendientes de pago	26.212	28.696
Ajustes por periodificación	1.300	1.711
Dividendo pendiente de pago	13.531	-
Deudas corrientes por compra de empresas	968	865
Otras deudas corrientes	25.496	19.625
	<b><u>69.127</u></b>	<b><u>52.501</u></b>

El valor razonable de estos pasivos no difiere significativamente de su valor en libros.

#### Deudas por compra de empresas

Durante el primer semestre de 2022 se han realizado los pagos previstos para 2022 de las distintas adquisiciones realizadas en ejercicios anteriores, por un total de 768 miles de euros y pagos por adquisiciones realizadas en el periodo por 500 miles de euros.

Durante el primer semestre de 2021 se realizaron los pagos previstos para 2021 de las distintas adquisiciones realizadas en ejercicios anteriores, por un total de 5.093 miles de euros y pagos por adquisiciones realizadas en el periodo por 1.750 miles de euros.

La mayor parte de las deudas por compra de empresas provienen de la mejor estimación al momento de las contraprestaciones contingentes de combinaciones de negocios realizadas en ejercicios anteriores basadas en rendimientos futuros esperados generados por las sociedades adquiridas.

#### Otras deudas

El epígrafe de "Otras deudas corrientes y no corrientes" recoge básicamente, por un lado el importe pendiente de préstamos recibidos de organismos públicos con tipo de interés subvencionado por un importe aproximado de 2.309 miles de euros (31 de diciembre de 2021: 3.878 miles de euros); por otro lado la deuda correspondiente a los derechos de uso activados de acuerdo con la NIIF 16 "Arrendamientos", por un importe total de 32.440 millones de euros (Nota 5), siendo 10.311 millones correspondientes a pasivos no corrientes y 22.129 millones de euros a pasivos corrientes (31 de diciembre de 2021 un importe total de 46.130 millones de euros, siendo 28.920 millones correspondientes a pasivos no corrientes y 17.210 millones de euros a pasivos corrientes) y por último ciertos pasivos por contrato asociados a financiación anticipada recibida por contratos de obra que se espera convertir en ingresos en el largo plazo, por un importe de 15 millones de euros (31 de diciembre de 2021: 14,7 millones de euros)



## GLOBAL DOMINION ACCESS, S.A. Y SOCIEDADES DEPENDIENTES

### 13. OBLIGACIONES CON EL PERSONAL

El desglose de las provisiones por prestaciones al personal por país es el siguiente:

	<u>30.06.2022</u>	<u>31.12.2021</u>
<b><u>Desglose por país</u></b>		
Alemania(1)	9.513	10.667
Francia(2)	523	691
<b>Total(Nota 14)</b>	<b><u>10.036</u></b>	<b><u>11.358</u></b>

Los compromisos de planes post empleo y otras prestaciones a largo plazo al personal que el Grupo garantiza a determinados colectivos, son por país, los siguientes:

1. Planes de prestaciones post empleo y otras prestaciones a largo plazo al personal en Alemania los cuales se encuentran íntegramente en fondo interno.

| Prestaciones a largo plazo al personal:

- Premios de antigüedad.
- Complementos derivados de acuerdos de jubilación parcial.

| Prestaciones post- empleo:

- Pensiones de jubilación vitalicias.
- Los planes de prestaciones garantizados por el Grupo a sus empleados son compromisos de prestación definida a la jubilación. El Grupo garantiza una renta vitalicia a partir de la jubilación para aquellos empleados con fecha de ingreso anterior al 1 de enero de 2001 que tengan 10 años de servicio a la fecha de cese.

2. Planes de prestaciones post empleo en Francia los cuales se encuentran en fondo interno.

| Los planes de prestación garantizados por el Grupo a sus empleados son compromisos de prestación definida a la jubilación derivados de convenios colectivos.

| La prestación a la jubilación depende de los años de servicio en la sociedad.





## GLOBAL DOMINION ACCESS, S.A. Y SOCIEDADES DEPENDIENTES

El movimiento de las provisiones por tipos de plan y por país son los siguientes:

### Planes Post Empleo:

<u>Periodo 2022</u>	<u>Alemania</u>	<u>Francia</u>	<u>Total</u>
<b>A 31 de diciembre de 2021</b>	<b>10.667</b>	<b>691</b>	<b>11.358</b>
Coste por servicios corrientes e intereses	60	-	60
(Ganancias)/ Pérdidas por cambios en hipótesis actuariales	(885)	-	(885)
Pago de prestaciones	(329)	(168)	(497)
<b>A 30 de junio de 2022</b>	<b>9.513</b>	<b>523</b>	<b>10.036</b>
<u>Periodo 2021</u>			
<b>A 31 de diciembre de 2020</b>	<b>11.673</b>	<b>674</b>	<b>12.347</b>
Altas	75	6	81
(Ganancias)/ Pérdidas por cambios en hipótesis actuariales	(20)	-	(20)
Pago de prestaciones	(399)	-	(399)
<b>A 30 de junio de 2021</b>	<b>11.329</b>	<b>680</b>	<b>12.009</b>

No se han producido variaciones en las hipótesis financiero-actuariales a las descritas en la Nota 22 de las cuentas anuales consolidadas del Grupo al cierre del ejercicio 2021.

## 14. PROVISIONES

El desglose de los movimientos de las provisiones del Grupo durante el primer semestre del 2022 y 2021 es el siguiente:

<u>Periodo 2022</u>	<u>Otras provisiones</u>	<u>Obligaciones con el personal (Nota 13)</u>	<u>Total</u>
<b>Al 31 de diciembre de 2021</b>	<b>26.685</b>	<b>11.358</b>	<b>38.043</b>
Gasto/ingresos por intereses	-	60	60
Ganancias / (Pérdidas) por cambios en hipótesis actuariales	-	(885)	(885)
Dotaciones	5.705	-	5.705
Aplicaciones	(3.137)	(497)	(3.634)
Trasposos y otros movimientos (*)	(1.994)	-	(1.994)
<b>Al 30 de junio de 2022</b>	<b>27.259</b>	<b>10.036</b>	<b>37.295</b>
<b>Provisiones no corrientes</b>			<b>30.842</b>
<b>Provisiones corrientes</b>			<b>6.453</b>



## GLOBAL DOMINION ACCESS, S.A. Y SOCIEDADES DEPENDIENTES

<b>Periodo 2021</b>	<b>Otras provisiones</b>	<b>Obligaciones con el personal (Nota 13)</b>	<b>Total</b>
<b>Al 31 de diciembre de 2020</b>	<b>29.098</b>	<b>12.347</b>	<b>41.445</b>
Gasto/ingresos por intereses	-	81	81
Ganancias / (Pérdidas) por cambios en hipótesis actuariales	-	(20)	(20)
Incorporaciones al perímetro (Nota 19)	558	-	558
Dotaciones	2.367	-	2.367
Aplicaciones	(4.413)	(399)	(4.812)
Trasposos y otros movimientos (*)	(2.041)	-	(2.041)
<b>Al 30 de junio de 2021</b>	<b>25.569</b>	<b>12.009</b>	<b>37.578</b>
<b>Provisiones no corrientes</b>			<b>33.861</b>
<b>Provisiones corrientes</b>			<b>3.717</b>

(\*) Corresponden principalmente al efecto del tipo de cambio.

Las otras provisiones se desglosan principalmente como sigue:

- Provisión de 444 miles de euros (31 de diciembre de 2021: 3.453 miles de euros) correspondientes a la cobertura total de los riesgos existentes probables en procesos legales abiertos, básicamente, en Europa.
- Provisión de 4.040 miles euros (31 de diciembre de 2021: 4.788 miles de euros) correspondientes a pasivos por obligaciones con el personal, excluidos los planes de prestación post empleo (Nota 13), básicamente por compromisos requeridos por la legislación vigente en cada país (España, Italia y Arabia básicamente).
- Provisión de 22.775 miles euros (31 de diciembre de 2021: 18.444 miles de euros) correspondientes a la cobertura de riesgos operativos de los negocios de los cuales son considerados exigibles en el largo plazo 16.812 miles de euros (2021: 13.358 miles de euros) y 5.963 miles de euros en el corto plazo (2021: 5.086 miles de euros).

## 15. SITUACIÓN FISCAL

Los saldos de impuestos corrientes del Grupo se corresponden con saldos corrientes generados con las Administraciones públicas en concepto de Impuesto de Valor Añadido (IVA), IRPF, Seguridad Social y otros tributos de naturaleza similar.

Respecto al impuesto sobre sociedades, el desglose es el siguiente:

	<b>30.06.2022</b>	<b>30.06.2021(*)</b>
Impuesto corriente	(4.256)	(1.057)
Variación neta impuestos diferidos	(274)	(858)
	<b>(4.530)</b>	<b>(1.915)</b>

(\*) Cifras reexpresadas (Nota 2.7)



## GLOBAL DOMINION ACCESS, S.A. Y SOCIEDADES DEPENDIENTES

Los tipos impositivos teóricos varían según las distintas localizaciones, siendo los principales los siguientes:

	<u>2022</u>	<u>2021</u>
País Vasco	24%	24%
Resto España	25%	25%
México	30%	30%
Estados Unidos de América	21%-25%	21%-25%
Resto América	21%-31%	21%-31%
Resto Europa	19%-33%	19%-33%
Arabia Saudita	20%	20%
Australia	25%-26%	25%-26%

Con efecto 1 de enero de 2015, se constituyó el grupo fiscal foral cuya sociedad dominante es Global Dominion Access, S.A. y las sociedades incluidas en el mismo las siguientes:

- Dominion Investigación y Desarrollo, S.L.U.
- Dominion E&C Iberia, S.A.
- Dominion Energy, S.L.U.
- Instalaciones Eléctricas Scorpio, S.A.
- Energy Renewables 8, S.L.
- Dominion Servicios Medioambientales, S.L.U.
- Desarrollos Green BPD 1, S.L.
- Desarrollos Green BPD 2, S.L.
- Desarrollos Green BPD 3, S.L.
- Desarrollos Green BPD 4, S.L.
- Desarrollos Green BPD 5, S.L.
- Desarrollos Green BPD 6, S.L.
- Dominion Renewable 1, S.L.
- Dominion Renewable 2, S.L.
- Dominion Renewable 3, S.L.
- Dominion Renewable 5, S.L.
- Dominion Renewable 6, S.L.
- Dominion Renewable 7, S.L.
- Linderito Solar, S.L.U.
- Pamaco Solar, S.L.U.
- Pico Magina Solar, S.L.U.
- Proyecto Solar Pico del Terril, S.L.U.
- Río Alberite Solar, S.L.U.
- Villaciervitos Solar, S.L.U.
- Kinabalu Solar Park I, S.L.U.
- Cerro Torre Solar I, S.L. U.
- Ceres Renewable Energy, S.L. U.
- Jambo Renovables I, S.L. U.
- Tormes Energías Renovables, S.L. U.
- Pico Abadías Solar, S.L. U.



## GLOBAL DOMINION ACCESS, S.A. Y SOCIEDADES DEPENDIENTES

- Cayambe Solar Power, S.L. U.
- Cerro Bayo Renewable Energy, S.L. U.
- Cerro Galán Solar, S.L. U.
- El Pedregal Solar, S.L. U.
- Cerro Lastarria, S.L. U.
- Cerro Acotango, S.L. U.
- Cerro Las Tortolas, S.L. U.
- Cerro Juncal, S.L. U.
- Cerro Marmolejo, S.L. U.
- Cerro Vicuña, S.L. U.
- Wydgreen, S.L.U.

Adicionalmente, también con efecto 1 de enero de 2015 se constituyó el grupo fiscal estatal, siendo la dominante: Bilcan Global Services, S.L.U. y las sociedades incluidas en el mismo las siguientes:

- Dominion Centro de Control, S.L.U.
- Sur Conexión, S.L.U.
- Tiendas Conexión, S.L.U.
- Eurologística Directa Móvil 21, S.L.U.
- Dominion Industry & Infrastructures, S.L.
- The Phone House Spain, S.L.U.
- Connected World Services Europe, S.L.U.
- Smart House Spain, S.A.U.
- Netsgo Market, S.L.
- Zwipit, S.A.
- Dimoin Calderería, S.A.
- Facility Management Exchange, S.L.
- The Telecom Boutique, S.L.
- Plataforma de Renting tecnológico, S.L.
- Butik Energía, S.L.U.
- Butik Telco, S.L.
- Miniso Lifestyle Spain, S.L. (incorporada en 2022)

Asimismo, las sociedades de reciente adquisición Audere Investment, S.L. y Tankiac, S.L. (Notas 1 y 19) forman un Grupo fiscal propio.

Fuera de España existen los siguientes grupos fiscales:

- En Alemania: liderado por la sociedad filial Beroa Technology Group GmbH y en el que participan Dominion Deutschland GmbH, Burwitz Montage-Service GmbH y Karrena Betonanlagen und Fahrmischer GmbH (sin actividad).

- En Estados Unidos: liderado por la sociedad filial Global Dominion Access USA y en el que participan Karrena LLC, Karrena Cooling Systems Inc, Commonwealth Constructors Inc, ICC Commonwealth Corporation y Capital International Steel Works Inc.

El resto de sociedades del Grupo Dominion tributan en régimen individual.

La legislación aplicable para la liquidación del Impuesto sobre Sociedades del ejercicio 2021 de la Sociedad dominante es la correspondiente a la Norma Foral 11/2013, de 5 de diciembre del Impuesto sobre Sociedades.



## GLOBAL DOMINION ACCESS, S.A. Y SOCIEDADES DEPENDIENTES

En términos generales, se encuentran abiertos a inspección los ejercicios no prescritos de acuerdo a las diversas legislaciones fiscales aplicables en cada una de las sociedades del Grupo y cuyo período está fijado de 4 a 6 años a contar desde que la obligación es exigible y vence el plazo para la presentación de impuestos.

Los Administradores de la Sociedad dominante han realizado los cálculos de los importes asociados con este impuesto para los ejercicios 2022 y 2021 y aquellos abiertos a inspección de acuerdo con la normativa en vigor al cierre de cada ejercicio, por considerar que de la resolución final de las diversas actuaciones judiciales y los recursos planteados al respecto no se derivará un impacto significativo sobre los estados financieros intermedios resumidos consolidados tomados en su conjunto.

### 16. GANANCIAS POR ACCIÓN

#### a) Básicas

Las ganancias básicas por acción se calculan dividiendo el beneficio atribuible a los accionistas de la Sociedad dominante entre el número medio ponderado de acciones ordinarias en circulación durante el ejercicio, excluidas las acciones propias adquiridas por la Sociedad dominante (Nota 10).

	<u>30.06.2022</u>	<u>30.06.2021(*)</u>
Beneficio por operaciones continuadas atribuible a los accionistas de la sociedad (miles de euros)	20.223	19.812
Nº medio ponderado de acciones ordinarias en circulación (miles)	156.865	164.102
<b>Ganancias básicas por acción de operaciones continuadas (euros por acción)</b>	<b>0,1289</b>	<b>0,1207</b>
	<u>30.06.2022</u>	<u>30.06.2021(*)</u>
Beneficio/ (Pérdida) por operaciones interrumpidas atribuible a los accionistas de la sociedad (Miles de euros)	(3.443)	(788)
Nº medio ponderado de acciones ordinarias en circulación (miles)	156.865	164.102
<b>Ganancias básicas por acción de operaciones interrumpidas (euros por acción)</b>	<b>(0,022)</b>	<b>(0,005)</b>

(\*) Cifras reexpresadas (Nota 2.7)

#### b) Diluidas

Las ganancias diluidas por acción se calculan ajustando el número medio ponderado de acciones ordinarias en circulación para reflejar la conversión de todas las acciones ordinarias potenciales dilusivas. La Sociedad dominante no tiene acciones ordinarias potencialmente dilusivas.



## GLOBAL DOMINION ACCESS, S.A. Y SOCIEDADES DEPENDIENTES

### 17. EFECTIVO GENERADO POR LAS OPERACIONES

	<b>30.06.2022</b>	<b>30.06.2021</b>
<b>Beneficio (Pérdida) del ejercicio</b>	<b>20.282</b>	<b>21.642</b>
<b>Ajustes de:</b>		
- Impuestos(Nota 15)	4.530	1.915
- Amortización de inmovilizado material(Nota 5)	16.662	15.060
- Amortización de activos intangibles(Nota 6)	7.024	8.499
- Otros(ingresos)/ gastos	3.220	1.097
- (Beneficio)/pérdida en la venta de inmovilizado material	160	78
- Movimientos netos en provisiones(Nota 14)	2.071	(2.046)
- Ingresos por intereses	(3.096)	(1.285)
- Gastos por intereses	7.135	8.144
- Diferencias de cambio	1.682	2.203
- Variación en el valor razonable de activos y pasivos con imputación a resultados	(194)	(1.587)
- Participación en la pérdida / (ganancia) de asociadas(Nota 8)	(606)	(1.883)
<b>Variaciones en el capital circulante (excluidos los efectos de las combinaciones de negocios y diferencias de cambio en consolidación):</b>		
- Existencias	(12.911)	(11.572)
- Clientes y otras cuentas a cobrar	(70.713)	(23.253)
- Otros activos	(8.249)	(11.573)
- Otros pasivos corrientes	3.155	(14.015)
- Proveedores y otras cuentas a pagar	71.597	54.255
<b>Efectivo generado por las operaciones</b>	<b>41.749</b>	<b>45.679</b>

En el estado de flujos de efectivo, los ingresos obtenidos por la venta de inmovilizado material e inmovilizado intangible incluyen:

	<b>30.06.2022</b>	<b>30.06.2021</b>
Importe en libros(Notas 5 y 6)	2.604	2.010
Ganancia/(pérdida) por la venta de inmovilizado	(160)	(78)
<b>Importe cobrado por la venta de inmovilizado</b>	<b>2.444</b>	<b>1.932</b>

### 18. COMPROMISOS, GARANTÍAS Y OTRA INFORMACIÓN

#### a) Compromisos de compra de activos

El Grupo no tiene compromisos de compra o venta de activos tanto al cierre del periodo cerrado el 30 de junio de 2022 como al cierre del ejercicio 2021.

#### b) Otra información (avales)

El Grupo tiene otorgados avales en concepto de garantía por obras o servicios prestados a clientes y avales comerciales por importe aproximado de 190,6 millones de euros (31 de diciembre de 2021: 183 millones de euros).



## GLOBAL DOMINION ACCESS, S.A. Y SOCIEDADES DEPENDIENTES

Estos avales emitidos a través de entidades financieras son presentados ante clientes como compromiso principalmente de la buena ejecución de los contratos, de los pagos anticipados recibidos de clientes, de la cobertura de periodos de garantía y de sostenimiento de ofertas o licitaciones. El incumplimiento de dichos compromisos conllevaría la ejecución de dichos avales con salida de caja cuya probabilidad de ocurrencia consideramos que es remota.

### 19. COMBINACIONES DE NEGOCIOS

Las variaciones en el perímetro de consolidación han sido descritas en la Nota 1.3.

#### **Periodo de seis meses finalizado el 30 de junio de 2022**

##### a) B2B Servicios

Con fecha 30 de mayo de 2022 se eleva a público el contrato de compraventa del 100% de las acciones de la sociedad española **Servishop Manlogistic, S.A.** por parte de la Sociedad Dominante, Global Dominion Access, S.A. Esta sociedad se dedica a la prestación de servicios recurrentes o puntuales de gestión de mantenimiento y de reparaciones en bienes inmuebles y en instalaciones técnicas diversas para empresas multi punto en España (Negocio principal) y tiene como actividad complementaria el desarrollo de servicios "Imagen Express", consistente en la ejecución de micro reformas (conjuntamente con el negocio principal).

El precio de adquisición de la operación tiene dos componentes: fijo y variable. El precio fijo asciende a 600 miles de euros, de los cuales 500 miles de euros se pagan al contado en el momento de la firma de la escritura y los 100 miles de euros restantes se abonarán a los 6 meses no más tarde del 30 de noviembre de 2022. Este precio fijo podrá ser objeto de ajustes en atención al valor del Patrimonio neto que finalmente surja de la revisión de los estados financieros iniciales. El precio variable se compone, a su vez de dos partes, una referida a la facturación que genere la cartera de clientes adquiridos y otra referida al volumen de facturación realizado con los proveedores existentes provenientes de acuerdos con el vendedor y ambas consideradas en los dos años siguientes a la fecha de adquisición. A la fecha de elaboración de los presentes estados financieros intermedios resumidos consolidados se ha considerado un precio total por la operación de 752 miles de euros.

El movimiento de fondos de efectivo de la operación fue el siguiente:

	<b>Importe</b>
Contraprestación satisfecha en el ejercicio	500
Efectivo y equivalentes al efectivo adquiridos	(631)
	<b>(131)</b>

A continuación, se resumen los detalles de los activos netos adquiridos y el fondo de comercio resultante de la operación:

	<b>Importe</b>
Precio de compra	752
Valor Razonable de los activos netos adquiridos	500
<b>Fondo de comercio (Nota 6)</b>	<b>252</b>

Este fondo de comercio se ha asignado a las rentabilidades y sinergias futuras de los negocios adquiridos dentro del Grupo.



## GLOBAL DOMINION ACCESS, S.A. Y SOCIEDADES DEPENDIENTES

Los activos netos adquiridos a valor razonable surgidos en la adquisición se desglosan a continuación:

	<u>Valor razonable</u>
Inmovilizado	3
Activos por Impuestos diferidos	1
Cuentas comerciales a cobrar y otras cuentas a cobrar	277
Efectivo y equivalentes	631
<b>Activos adquiridos</b>	<b>912</b>
Cuentas comerciales por pagar y Otros pasivos	412
<b>Pasivos y minoritarios adquiridos</b>	<b>412</b>
<b>Total Activos Netos adquiridos</b>	<b>500</b>

El proceso de reconocimiento y valoración a valor razonable de los activos adquiridos y de los pasivos asumidos como asignación del precio pagado a los mismos aún no han sido completamente finalizado.

En el periodo de seis meses finalizado el 30 de junio de 2021 no se ha integrado importe alguno en la cifra de ventas y resultados de la combinación de negocios realizada. Si la combinación de negocios se hubiera realizado el 1 de enero de 2022, estos importes hubieran ascendido a 0,5 millones de euros las ventas y un resultado tendente a nulo.

### Periodo de seis meses finalizado el 30 de junio de 2021

#### a) B2B Servicios

El 9 de febrero de 2021 se elevó a público el contrato de compraventa de las participaciones sociales de la compañía española Audere Investment, S.L. Según dicho acuerdo, el Grupo, a través de la sociedad filial Dominion Servicios Medioambientales, S.L. adquiere el 51% de la sociedad Audere Investment, S.L., socia al 100% de la también española **Tankiac, S.L.** Tankiac es una empresa líder en Europa en limpieza automática de tanques a través de sus propios sistemas y que combina la limpieza de tanques con la recuperación de hidrocarburos, reduciendo los plazos de ejecución y los costes del proceso. A su vez, esta sociedad, posee el 51% del capital social y derecho de votos de dos sociedades extranjeras, TA Environmental Technologies LTD, israelí, y Degasio GmbH, alemana, con el mismo objeto social que la primera. El precio de la operación contempla una parte fija, que asciende a 1,75 millones de euros, desembolsado en el momento del acuerdo, y una parte variable compuesta, de manera acumulativa de, una primera parte por un máximo de 750 miles de euros de los cuales se detraerán las contingencias detectadas, y una segunda parte calculada en función a un multiplicador de EBITDA según las cuentas anuales auditadas del ejercicio 2020. A la fecha de formulación de los presentes estados financieros intermedios resumidos consolidados, se ha incluido una estimación del precio variable por un importe de 0,75 millones de euros, que será objeto de modificación con las últimas negociaciones y liquidación final del precio en los próximos meses.

El movimiento de fondos de efectivo de la operación fue el siguiente:

	<u>Importe</u>
Contraprestación satisfecha en el ejercicio	1.750
Efectivo y equivalentes al efectivo adquiridos	(2.602)
	<b>(852)</b>





## GLOBAL DOMINION ACCESS, S.A. Y SOCIEDADES DEPENDIENTES

A continuación, se resumen los detalles de los activos netos adquiridos y el fondo de comercio resultante de la operación:

	<b>Importe</b>
Precio de compra	2.500
Valor Razonable de los activos netos adquiridos	2.098
<b>Fondo de comercio (Nota 6)</b>	<b>402</b>

Este fondo de comercio se ha asignado a las rentabilidades y sinergias futuras de los negocios adquiridos dentro del Grupo.

Los activos netos adquiridos a valor razonable surgidos en la adquisición se desglosan a continuación:

	<b>Valor razonable</b>
Inmovilizado	7.153
Activos financieros	47
Participación en dependientes	409
Activos por Impuestos diferidos	3.300
Cuentas comerciales a cobrar y otras cuentas a cobrar	23
Efectivo y equivalentes	2.602
<b>Activos adquiridos</b>	<b>13.534</b>
Minoritarios	2.780
Recursos ajenos	3.501
Pasivos por impuestos diferidos	342
Provisiones	558
Cuentas comerciales por pagar y Otros pasivos	4.255
<b>Pasivos y minoritarios adquiridos</b>	<b>11.436</b>
<b>Total Activos Netos adquiridos</b>	<b>2.098</b>

El proceso de reconocimiento y valoración a valor razonable de los activos adquiridos y de los pasivos asumidos como asignación del precio pagado a los mismos ha sido completamente finalizado.

El 23 de marzo de 2021 se formalizó el acuerdo a través del cual la sociedad del Grupo, Bilcan Global Services, S.L., poseedora hasta ese momento del 49,7% de la asociada **Miniso Lifestyle Spain, S.L.**, adquiere un 35,3% adicional, a través de la compraventa de parte de las participaciones del otro socio y de una ampliación de capital, ambas operaciones desembolsadas mediante compensación de créditos ya existentes, es decir, sin desembolso adicional. Por ello, a partir de esta fecha, el Grupo Dominion tomó control sobre esta compañía.

Se trata de una combinación de negocios por etapas en la que la participación adquirida inicialmente valoró a valor razonable en la fecha de toma de control, cuya diferencia con el valor de adquisición, que ascendía a un importe de 1,3 millones de euros, fue registrado como un ingreso en la cuenta de resultados consolidada en epígrafe de Otros gastos.

El movimiento de fondos de efectivo de la operación fue el siguiente:

	<b>Importe</b>
Contraprestación satisfecha en el ejercicio	-
Efectivo y equivalentes al efectivo adquiridos	(1.374)
	<b>(1.374)</b>



## GLOBAL DOMINION ACCESS, S.A. Y SOCIEDADES DEPENDIENTES

A continuación, se resumen los detalles de los activos netos adquiridos y el fondo de comercio resultante de la operación:

	<b>Importe</b>
Precio de compra	2.877
Valor Razonable de los activos netos adquiridos	2.877
<b>Fondo de comercio (Nota 6)</b>	<b>-</b>

Los activos netos adquiridos a valor razonable surgidos en la adquisición se desglosan a continuación:

	<b>Valor razonable</b>
Inmovilizado	10.833
Activos financieros no corrientes	456
Existencias	1.100
Cuentas comerciales a cobrar y otras cuentas a cobrar	1.881
Activos financieros corrientes	26
Efectivo y equivalentes	1.374
<b>Activos adquiridos</b>	<b>15.670</b>
Minoritarios	508
Recursos ajenos	8.092
Pasivos por impuestos diferidos	2.354
Cuentas comerciales por pagar y Otros pasivos	1.839
<b>Pasivos y minoritarios adquiridos</b>	<b>12.793</b>
<b>Total Activos Netos adquiridos</b>	<b>2.877</b>

El proceso de reconocimiento y valoración a valor razonable de los activos adquiridos y de los pasivos asumidos como asignación del precio pagado a los mismos ha sido completamente finalizado.

El proceso de reconocimiento y valoración a valor razonable de los activos adquiridos y de los pasivos asumidos se ha asignado un importe de 9,4 millones de euros a la marca "Miniso" reconocida dentro del epígrafe "Otros activos intangibles" del activo no corriente del balance consolidado. La marca "Miniso" se ha valorado sobre la base del "Método de ahorro en royalties" que estima el valor actual del ahorro que el Grupo obtiene por ser propietario de la marca respecto a tener que pagar por la licencia de uso a un tercero. Atendiendo a la apuesta e inversión continua que el Grupo pretende realizar sobre la marca "Miniso" y las necesidades futuras de renovación se ha determinado que se trata de un activo de vida útil definida, definida como de 10 años.

La cifra de ventas de las combinaciones de negocios y resultados realizadas integradas en el periodo de seis meses finalizado el 30 de junio de 2021 ascendía a 6 y 0,7 millones de euros, respectivamente. Si las combinaciones de negocios se hubieran realizado el 1 de enero de 2021, estos importes hubieran ascendido a 7,4 millones de euros las ventas y un resultado negativo de 2 millones de euros.



## GLOBAL DOMINION ACCESS, S.A. Y SOCIEDADES DEPENDIENTES

### 20. TRANSACCIONES CON PARTES VINCULADAS

Se consideran partes vinculadas los accionistas directos del Grupo Dominion, así como los Administradores y el personal directivo clave y familiares cercanos a los anteriormente mencionados y aquellas sociedades participadas consolidadas por el método de participación (Anexo I).

#### a) Retribuciones y préstamos al personal de alta dirección

La remuneración total pagada en el periodo 2022 al personal de alta dirección, excluyendo aquellos que se incluyen en el apartado de retribución a los miembros del Consejo de Administración, asciende a un importe de 1.148 miles de euros (30 de junio de 2021: 1.064 miles de euros).

Durante el periodo de seis meses finalizado el 30 de junio de 2022 se han realizado aportaciones en concepto de fondos o planes de pensiones de aportación definida a favor de los miembros de la alta dirección por importe total de 8 miles de euros (a 30 de junio de 2021 no se habían realizado aportaciones).

El Grupo tiene suscritas pólizas de seguro de vida y salud que ha supuesto un pago de 10 miles de euros durante el periodo de 6 meses de los ejercicios 2022 (30 de junio de 2021: 9 miles de euros).

A 30 de junio del 2022 y a 31 de diciembre de 2021 no existe saldo alguno derivado de operaciones con estas partes vinculadas.

En relación con el incentivo complementario aprobado por la Junta General de Accionistas en el año 2017 (apartado d) de esta Nota), los correspondientes a la Alta Dirección fueron formalizados en ejercicios anteriores y devengados durante el periodo entre el 1 de enero de 2017 al 31 de diciembre del 2021 y se han liquidado en 2022 por un importe total que asciende a 1.955 miles de euros.

La prima anual de seguro de responsabilidad civil de todos los miembros de la alta dirección y Administradores por daños ocasionados por actos u omisiones en el ejercicio de su cargo, para el ejercicio 2022 asciende a un importe de 70 miles de euros (2021: 66 miles de euros), que está en proceso de pago al 30 de junio de 2022.

#### b) Saldos y Transacciones en el ejercicio con sociedades del grupo y vinculadas

El detalle de los saldos es el siguiente:

<b>Deudores / (Acreedores)</b>	<b>30.06.2022</b>	<b>31.12.2021</b>
Clientes y otras cuentas a cobrar	97.152	11.338
Créditos corrientes	23.157	1.285
Créditos no corrientes	95.000	95.000
Proveedores y otras cuentas a pagar	(57.238)	(81.846)

El detalle de las transacciones es el siguiente:

<b>(Gastos) / Ingresos</b>	<b>30.06.2022</b>	<b>30.06.2021</b>
Importe neto de la cifra de negocios	108.577	64.410
Consumos	(55.508)	(70.726)
Otros gastos de explotación	-	(59)
Ingresos financieros	2.358	308



## GLOBAL DOMINION ACCESS, S.A. Y SOCIEDADES DEPENDIENTES

La denominación de partes vinculadas en los anteriores cuadros corresponde a sociedades asociadas (BAS Project Corporation, S.L y sus sociedades dependientes, Sociedad Concesionaria Salud Siglo XXI, por las actividades desarrolladas por el segmento de B2B Proyectos 360 y la asociada Medbuying Group Technologies, S.L. por las actividades llevadas a cabo por las agrupaciones de UGEs de B2B Servicios Comerciales y B2C (Anexo I)). Asimismo, se incorporan aquellas sociedades con vinculación por parte de los miembros del Consejo de Administración.

No existen garantías entregadas sobre dichos importes pendientes.

### c) Retribución de los administradores de la Sociedad dominante

En la Junta General de Accionistas celebrada el 13 de abril de 2021 se aprobó la política de remuneraciones de los consejeros para el periodo 2020-2022 que sustituye a la aprobada por la Junta General de Accionistas de 6 de mayo de 2020.

Durante el primer semestre de 2022 y de 2021, el importe devengado por los miembros del Consejo de Administración ha sido el siguiente:

	<b>30.06.2022</b>	<b>30.06.2021</b>
Retribución fija	699	632
Retribución variable	260	235
Otras retribuciones	6	7
	<b>965</b>	<b>874</b>

Adicionalmente, el contrato del Consejero Delegado contiene una cláusula que establece una indemnización por despido que duplica la compensación anual prevista para los supuestos de extinción de la relación laboral.

Durante el primer semestre del ejercicio 2022 se ha realizado una aportación en concepto de fondos o planes de pensiones de aportación definida a favor de antiguos o actuales miembros del Consejo de Administración de la Sociedad dominante por 4 miles de euros (30 de junio de 2021: 4 miles de euros).

Por lo que se refiere al pago de primas de seguros de vida, el Grupo tiene suscritas pólizas de seguro en cobertura del riesgo de fallecimiento e incapacidad permanente, que han supuesto en 2022 el pago anual de 2 miles de euros, de las que resulta beneficiario el Consejero Delegado (30 de junio de 2021: 3 miles de euros).

### d) Remuneraciones basadas en la evolución del precio de cotización de las acciones de la Sociedad dominante

El Consejo de Administración, con el informe previo favorable de la Comisión de Nombramientos y Retribuciones, acordó en el ejercicio 2020 un nuevo paquete retributivo para el Consejero Delegado, una vez aprobado por parte de la Junta General Ordinaria de Accionistas de la Sociedad dominante de 6 de mayo de 2020 que contempla una remuneración variable a largo plazo sujeta a la evolución del precio de la acción. Este acuerdo tiene los mismos términos que se dieron en el anterior, concediendo igualmente al Consejero Delegado 1.300.000 derechos por el incremento del valor de la cotización de la acción de Global Dominion Access, S.A., entre su cotización base, 3 euros por acción, y el valor de cierre de la cotización media al final del periodo de generación siendo este plan liquidable en efectivo. El periodo de generación del incentivo está comprendido entre el 1 de enero de 2020 y el 31 de diciembre de 2021, y se ha liquidado en efectivo en el ejercicio 2022 por un importe que asciende a 2.028 miles de euros.

Los contratos formalizados relativos a los incentivos complementarios para los miembros de la Alta Dirección fueron devengados en el periodo entre el 1 de enero de 2017 al 31 de diciembre del 2021 y se han liquidado en 2022, tal y como se menciona en el apartado a) de esta Nota.



## GLOBAL DOMINION ACCESS, S.A. Y SOCIEDADES DEPENDIENTES

La Junta General de Accionistas celebrada el 10 de mayo de 2022 ha aprobado un incentivo complementario a largo plazo basado en el incremento de valor de las acciones para el Consejero Delegado y determinados directivos, por su especial vinculación a la Sociedad. El incentivo consistirá en la asignación de un número determinado de derechos al Beneficiario, que incorporan la opción a percibir una retribución extraordinaria con base en el incremento de valor de un mismo número de acciones durante un período de tiempo y tomando como referencia su valor de cotización. Estos incentivos se encuentran a la fecha de formulación de los presentes estados financieros consolidados resumidos pendientes de ser formalizados.

### 21. ACTIVIDADES INTERRUMPIDAS

En el mes de enero de 2022, el Consejo de Administración de la Sociedad dominante ha tomado la decisión de proceder a la búsqueda activa de un comprador para su línea de negocio relativa a la construcción de estructuras altas de acero (Steel Stacks) en Dinamarca y Eslovaquia y así proceder a interrumpir dicha actividad en esos países. Esta actividad es la única actividad fabril del Grupo, compone un nicho de negocio diferenciado dentro del grupo Dominion y corresponde a una de las UGEs dentro de la agrupación de UGEs de B2B Soluciones.

En consecuencia, y dado que los Administradores de la Sociedad dominante esperan que el valor en libros de los activos y pasivos asociados a dicha línea de negocio se recupere a través de una operación de venta que se estima se completará a lo largo del ejercicio 2022, se ha procedido a clasificar dichos activos y pasivos bajo los epígrafes Activos clasificados como mantenidos para la venta" y "Pasivos vinculados con activos no corrientes mantenidos para la venta" del Balance intermedio resumido consolidado al 30 de junio de 2022.

El detalle de los activos y pasivos clasificados al 30 de junio de 2022 es el siguiente:

	<b>30.06.2022</b>
Inmovilizado Material (incluye derechos de uso de bienes)	19.005
Inmovilizado Intangible y Fondo de Comercio	5.885
Activos financieros no corrientes	17
Activos por impuestos diferidos	67
Existencias	2.595
Clientes y otras cuentas a cobrar	9.905
Tesorería	323
<b>Activos clasificados como mantenidos para la venta</b>	<b>37.797</b>
	<b>30.06.2022</b>
Recursos ajenos corrientes, no corrientes y derivados	1.467
Pasivos por impuestos diferidos	803
Proveedores de inmovilizado	238
Proveedores y otras cuentas a pagar	8.287
Pasivos por impuestos corrientes	226
Otros pasivos corrientes y no corrientes (incluye deudas por derecho de uso de bienes)	13.906
<b>Pasivos vinculados con activos no corrientes mantenidos para la venta</b>	<b>24.927</b>



## GLOBAL DOMINION ACCESS, S.A. Y SOCIEDADES DEPENDIENTES

Asimismo, los ingresos y gastos relativos a esta actividad se han presentado dentro del epígrafe "Beneficio / (Pérdida) de las actividades interrumpidas después de impuestos" actividades discontinuadas en el periodo de seis meses finalizado el 30 de junio de 2022 y se ha procedido también a la reclasificación de los ingresos y gastos de esta actividad para el mismo periodo del ejercicio anterior, 2021, que se presenta a efectos comparativos.

	<b>30.06.2022</b>	<b>30.06.2021</b>
Cifra de negocio	11.822	9.307
Gastos de explotación	(15.049)	(9.995)
Resultado financiero	(265)	(107)
Diferencias de cambio (positivas / (negativas))	49	15
Impuesto sobre sociedades	-	-
<b>Beneficio / (Pérdida) de las actividades interrumpidas</b>	<b>(3.443)</b>	<b>(780)</b>

Los flujos de efectivo de esta actividad en ambos periodos son los siguientes:

	<b>30.06.2022</b>	<b>30.06.2021</b>
Efectivo generado de actividades de explotación de op. interrumpidas	(2.037)	11.072
Efectivo generado de actividades de Inversión de op. interrumpidas	(109)	(39)
Efectivo generado de actividades de financiación de op. interrumpidas	1.989	(10.378)
<b>Aumento/(Disminución) del efectivo y equivalentes al efectivo</b>	<b>(157)</b>	<b>655</b>

## 22. HECHOS POSTERIORES

Excepto por el pago de dividendo realizado en julio de 2022, tal y como se indica en la Nota 10.d), no se ha producido ningún hecho relevante con posterioridad al periodo de análisis que sea susceptible de información en los presentes los estados financieros intermedios resumidos.



## GLOBAL DOMINION ACCESS, S.A. Y SOCIEDADES DEPENDIENTES

### ANEXO I – Sociedades Dependientes incluidas en el Perímetro de Consolidación

Nombre y Domicilio	Domicilio	Participación / Control efectivo	Sociedad titular de la participación	Supuesto por el que consolida	Segmento de actividad
Global Dominion Access, S.A. (*)	Bilbao	-	-	-	Sociedad Holding /B2B Proyectos 360 / B2B Servicios
Sociedad Concesionaria Salud Siglo XXI, S.A.	Chile	15,00%	Global Dominion Access, S.A.	Método de participación	B2B Proyectos 360
Dominion Industry & Infraestructures, S.L. (*)	Barcelona	99,99%	Global Dominion Access, S.A.	Integración global	B2B Servicios
Desolaba, S.A. de C.V.	México	98,00%	Dominion Industry & Infraestructures, S.L.	Integración global	Inactiva
El Salvador Solar 1, S.A. de C.V.	El Salvador	80,00%	Dominion Industry & Infraestructures, S.L.	Integración global	Inactiva
El Salvador Solar 2, S.A. de C.V.	El Salvador	80,00%	Dominion Industry & Infraestructures, S.L.	Integración global	Inactiva
Montelux, S.R.L.	República Dominicana	100,00%	Dominion Industry & Infraestructures, S.L.	Integración global	Inactiva
Abasol S.P.A.	Chile	100,00%	Dominion Industry & Infraestructures, S.L.	Integración global	Inactiva
Rovello S.P.A.	Chile	100,00%	Dominion Industry & Infraestructures, S.L.	Integración global	Inactiva
Pimentell S.P.A.	Chile	70,00%	Dominion Industry & Infraestructures, S.L.	Integración global	Inactiva
Rosinol S.P.A.	Chile	100,00%	Dominion Industry & Infraestructures, S.L.	Integración global	Inactiva
Dominion I&I Audio Visual Recording Equipment & Accessories LLC (I)	Emiratos Arabes Unidos	49,00%	Dominion Industry & Infraestructures, S.L.	Integración global	B2B Servicios
Global Dominion Services, S.R.L.	Rumania	100,00%	Dominion Industry & Infraestructures, S.L.	Integración global	B2B Servicios
Dimoin Calderería, S.A.U.	Madrid	100,00%	Dominion Industry & Infraestructures, S.L.	Integración global	B2B Servicios
Dominion Hivisan, S.L.	Valladolid	70,00%	Dominion Industry & Infraestructures, S.L.	Integración global	B2B Servicios
Dominion Centroamericana, S.A.	Panamá	100,00%	Global Dominion Access, S.A.	Integración global	B2B Proyectos 360
Dominion Energy, S.L. (*)	Bilbao	76,60%	Global Dominion Access, S.A.	Integración global	B2B Proyectos 360
Dominion Ecuador Niec, S.A.	Ecuador	53,62%	Dominion Energy, S.L.	Integración global	B2B Proyectos 360
Bas Projects Corporation, S.L.	Bilbao	26,81%	Dominion Energy, S.L.	Método de participación	B2B Proyectos 360
Global Dominicana Renovables DRDE, S.R.L.	República Dominicana	76,52%	Dominion Energy, S.L.	Integración global	B2B Proyectos 360
Dominion Renewable 1, S.L.U.	Bilbao	76,60%	Dominion Energy, S.L.	Integración global	B2B Proyectos 360
Dominion Renewable 2, S.L.U.	Bilbao	76,60%	Dominion Energy, S.L.	Integración global	B2B Proyectos 360
Dominion Renewable 3, S.L.U.	Bilbao	76,60%	Dominion Energy, S.L.	Integración global	B2B Proyectos 360
Dominion Renewable 5, S.L.U.	Bilbao	76,60%	Dominion Energy, S.L.	Integración global	B2B Proyectos 360
Dominion Renewable 6, S.L.U.	Bilbao	76,60%	Dominion Energy, S.L.	Integración global	B2B Proyectos 360
Dominion Renewable 7, S.L.U.	Bilbao	76,60%	Dominion Energy, S.L.	Integración global	B2B Proyectos 360
Energy Renewable 8, S.L.U.	Bilbao	76,60%	Dominion Energy, S.L.	Integración global	B2B Proyectos 360
Desarrollos Green BPD 1, S.L.U.	Bilbao	76,60%	Dominion Energy, S.L.	Integración global	B2B Proyectos 360
Desarrollos Green BPD 2, S.L.U.	Bilbao	76,60%	Dominion Energy, S.L.	Integración global	B2B Proyectos 360
Desarrollos Green BPD 3, S.L.U.	Bilbao	76,60%	Dominion Energy, S.L.	Integración global	B2B Proyectos 360
Desarrollos Green BPD 4, S.L.U.	Bilbao	76,60%	Dominion Energy, S.L.	Integración global	B2B Proyectos 360
Desarrollos Green BPD 5, S.L.U.	Bilbao	76,60%	Dominion Energy, S.L.	Integración global	B2B Proyectos 360
Desarrollos Green BPD 6, S.L.U.	Bilbao	76,60%	Dominion Energy, S.L.	Integración global	B2B Proyectos 360
Proyecto Solar Pico del Terril, S.L.U.	Bilbao	76,60%	Dominion Energy, S.L.	Integración global	B2B Proyectos 360
Villaciervitos Solar, S.L.U.	Bilbao	76,60%	Dominion Energy, S.L.	Integración global	B2B Proyectos 360
Pamaco Solar, S.L. (*)	Bilbao	76,60%	Dominion Energy, S.L.	Integración global	B2B Proyectos 360
Bas Italy Prima	Italia	76,60%	Pamaco Solar, S.L.	Integración global	B2B Proyectos 360
Bas Italy Seconda	Italia	76,60%	Pamaco Solar, S.L.	Integración global	B2B Proyectos 360
Bas Italy Terza	Italia	76,60%	Pamaco Solar, S.L.	Integración global	B2B Proyectos 360
Bas Italy Quarta	Italia	76,60%	Pamaco Solar, S.L.	Integración global	B2B Proyectos 360
Bas Italy Quinta	Italia	76,60%	Pamaco Solar, S.L.	Integración global	B2B Proyectos 360
Bas Italy Sesta	Italia	76,60%	Pamaco Solar, S.L.	Integración global	B2B Proyectos 360
Bas Italy Settima	Italia	76,60%	Pamaco Solar, S.L.	Integración global	B2B Proyectos 360
Bas Italy Ottava	Italia	76,60%	Pamaco Solar, S.L.	Integración global	B2B Proyectos 360
Bas Italy Nona	Italia	76,60%	Pamaco Solar, S.L.	Integración global	B2B Proyectos 360
Bas Italy Decima	Italia	76,60%	Pamaco Solar, S.L.	Integración global	B2B Proyectos 360
Bas Italy Undicesima	Italia	76,60%	Pamaco Solar, S.L.	Integración global	B2B Proyectos 360
Bas Italy Dodicesima	Italia	76,60%	Pamaco Solar, S.L.	Integración global	B2B Proyectos 360
Bas Italy Tredicesima	Italia	76,60%	Pamaco Solar, S.L.	Integración global	B2B Proyectos 360
Bas Italy Quatordicesima	Italia	76,60%	Pamaco Solar, S.L.	Integración global	B2B Proyectos 360
Bas Italy Quindicesima	Italia	76,60%	Pamaco Solar, S.L.	Integración global	B2B Proyectos 360
Bas Italy Sedicesima	Italia	76,60%	Pamaco Solar, S.L.	Integración global	B2B Proyectos 360
Bas Italy Diciassettesima	Italia	76,60%	Pamaco Solar, S.L.	Integración global	B2B Proyectos 360
Bas Italy Diciottesima	Italia	76,60%	Pamaco Solar, S.L.	Integración global	B2B Proyectos 360
Bas Italy Diciannovesima	Italia	76,60%	Pamaco Solar, S.L.	Integración global	B2B Proyectos 360





## GLOBAL DOMINION ACCESS, S.A. Y SOCIEDADES DEPENDIENTES

Nombre y Domicilio	Domicilio	Participación / Control efectivo	Sociedad titular de la participación	Supuesto por el que consolida	Segmento de actividad
Bas Italy Ventesima	Italia	76,60%	Pamaco Solar, S.L.	Integración global	B2B Proyectos 360
Bas Italy Ventunesima	Italia	76,60%	Pamaco Solar, S.L.	Integración global	B2B Proyectos 360
Bas Italy Ventiduesima	Italia	76,60%	Pamaco Solar, S.L.	Integración global	B2B Proyectos 360
Bas Italy Ventitreesima	Italia	76,60%	Pamaco Solar, S.L.	Integración global	B2B Proyectos 360
Bas Italy Ventiquattresima	Italia	76,60%	Pamaco Solar, S.L.	Integración global	B2B Proyectos 360
Bas Italy Venticinquesima	Italia	76,60%	Pamaco Solar, S.L.	Integración global	B2B Proyectos 360
Bas Italy Ventiseisesima	Italia	76,60%	Pamaco Solar, S.L.	Integración global	B2B Proyectos 360
Bas Italy Ventisettesima	Italia	76,60%	Pamaco Solar, S.L.	Integración global	B2B Proyectos 360
Bas Italy Ventotesima	Italia	76,60%	Pamaco Solar, S.L.	Integración global	B2B Proyectos 360
Bas Italy Ventinovesima	Italia	76,60%	Pamaco Solar, S.L.	Integración global	B2B Proyectos 360
Bas Italy Tretesima	Italia	76,60%	Pamaco Solar, S.L.	Integración global	B2B Proyectos 360
Bas Solar I	Italia	76,60%	Pamaco Solar, S.L.	Integración global	B2B Proyectos 360
PVR Solar	Italia	76,60%	Pamaco Solar, S.L.	Integración global	B2B Proyectos 360
RM Solar	Italia	76,60%	Pamaco Solar, S.L.	Integración global	B2B Proyectos 360
AT Solar I	Italia	76,60%	Pamaco Solar, S.L.	Integración global	B2B Proyectos 360
AT Solar II	Italia	76,60%	Pamaco Solar, S.L.	Integración global	B2B Proyectos 360
Linderito Solar, S.L.U. (*)	Bilbao	76,60%	Dominion Energy, S.L.	Integración global	B2B Proyectos 360
Verahonroso	Portugal	76,60%	Linderito Solar, S.L.	Integración global	B2B Proyectos 360
Piramides d'outono	Portugal	76,60%	Linderito Solar, S.L.	Integración global	B2B Proyectos 360
Inquieta Contelação	Portugal	76,60%	Linderito Solar, S.L.	Integración global	B2B Proyectos 360
Appealing Sunday	Portugal	76,60%	Linderito Solar, S.L.	Integración global	B2B Proyectos 360
Destrezabissal	Portugal	76,60%	Linderito Solar, S.L.	Integración global	B2B Proyectos 360
Estrategia Coincidente	Portugal	76,60%	Linderito Solar, S.L.	Integración global	B2B Proyectos 360
Rio Alberite Solar, S.L.U.	Bilbao	76,60%	Dominion Energy, S.L.	Integración global	B2B Proyectos 360
Rio Guadalteba Solar, S.L.U.	Bilbao	38,30%	Dominion Energy, S.L.	Integración global	B2B Proyectos 360
Pico Magina Solar, S.L.U.	Bilbao	76,60%	Dominion Energy, S.L.	Integración global	B2B Proyectos 360
Kinabalu Solar Park I, S.L.U.	Bilbao	76,60%	Dominion Energy, S.L.	Integración global	B2B Proyectos 360
Cerro Torre Solar I, S.L.U.	Bilbao	76,60%	Dominion Energy, S.L.	Integración global	B2B Proyectos 360
Bas de solar I, S.L.U. antes (Ceres Renewable Energy, S.L.U.)	Bilbao	76,60%	Dominion Energy, S.L.	Integración global	B2B Proyectos 360
Jambo Renovables I, S.L.U.	Bilbao	76,60%	Dominion Energy, S.L.	Integración global	B2B Proyectos 360
Tormes Energias Renovables, S.L.U.	Bilbao	76,60%	Dominion Energy, S.L.	Integración global	B2B Proyectos 360
Pico Abadías Solar S.L.U.	Bilbao	76,60%	Dominion Energy, S.L.	Integración global	B2B Proyectos 360
Cayambe Solar Power S.L.U.	Bilbao	76,60%	Dominion Energy, S.L.	Integración global	B2B Proyectos 360
Cerro Bayo Renewable Energy S.L.U.	Bilbao	76,60%	Dominion Energy, S.L.	Integración global	B2B Proyectos 360
Cerro Galán Solar S.L.U.	Bilbao	76,60%	Dominion Energy, S.L.	Integración global	B2B Proyectos 360
El Pedregal Solar S.L.U.	Bilbao	76,60%	Dominion Energy, S.L.	Integración global	B2B Proyectos 360
Cerro Lastarria, S.L.U.	Bilbao	76,60%	Dominion Energy, S.L.	Integración global	B2B Proyectos 360
Cerro Acotango, S.L.U.	Bilbao	76,60%	Dominion Energy, S.L.	Integración global	B2B Proyectos 360
Cerro las Tortolas, S.L.U.	Bilbao	76,60%	Dominion Energy, S.L.	Integración global	B2B Proyectos 360
Cerro Juncal, S.L.U.	Bilbao	76,60%	Dominion Energy, S.L.	Integración global	B2B Proyectos 360
Cerro Marmolejo, S.L.U.	Bilbao	76,60%	Dominion Energy, S.L.	Integración global	B2B Proyectos 360
Cerro Vicuña, S.L.U.	Bilbao	76,60%	Dominion Energy, S.L.	Integración global	B2B Proyectos 360
Dominion & Green Energias Renovables, S.A.S.	Ecuador	76,60%	Dominion Energy, S.L.	Integración global	B2B Proyectos 360
Instalaciones Eléctricas Scorpio, S.A.U. (*)	Bilbao	100,00%	Global Dominion Access, S.A.	Integración global	B2B Servicios
Scorpio Energy	Omán	60,00%	Instalaciones Eléctricas Scorpio, S.A.	Integración global	B2B Servicios
Dominion Colombia, S.A.S	Colombia	100,00%	Global Dominion Access, S.A.	Integración global	B2B Servicios
Dominion Servicios Medioambientales, S.L.	Bilbao	75,00%	Global Dominion Access, S.A.	Integración global	B2B Servicios
Original Distribución Spain Iberia, S.A.	Madrid	51,00%	Global Dominion Access, S.A.	Integración global	B2B Servicios
Dominion Guatemala, S.A.	Guatemala	99,99%	Global Dominion Access, S.A.	Integración global	B2B Servicios
Medbuying Group Technologies, S.L.	Madrid	45,00%	Global Dominion Access, S.A.	Método de participación	B2B Servicios
Dominion Investigación y Desarrollo S.L.U.	Bilbao	100,00%	Global Dominion Access, S.A.	Integración global	B2B Servicios
Interbox Technology S.L.	Bilbao	60,00%	Global Dominion Access, S.A.	Integración global	B2B Servicios
Dominion Honduras SRL	Honduras	98,00%	Global Dominion Access, S.A.	Integración global	B2B Servicios
Global Amplifica Perú S.A.C.	Perú	99,00%	Global Dominion Access, S.A.	Integración global	B2B Servicios
Smart Nagusi, S.L.	Bilbao	50,01%	Global Dominion Access, S.A.	Integración global	B2B Servicios
Amplifica México, S.A. de C.V.	México	49,00%	Global Dominion Access, S.A.	Integración global	B2B Servicios
Abside Smart Financial Technologies, S.L.	Bilbao	50,01%	Global Dominion Access, S.A.	Integración global	B2B Servicios
Dominion Smart Innovation S.A. de C.V	México	99,84%	Global Dominion Access, S.A.	Integración global	B2B Servicios
Mexicana de Electrónica Industrial, S.A. de C.V.	México	99,99%	Global Dominion Access, S.A.	Integración global	B2B Servicios
Dominion Baires, S.A.	Argentina	95,00%	Global Dominion Access, S.A.	Integración global	B2B Servicios





## GLOBAL DOMINION ACCESS, S.A. Y SOCIEDADES DEPENDIENTES

Nombre y Domicilio	Domicilio	Participación / Control efectivo	Sociedad titular de la participación	Supuesto por el que consolida	Segmento de actividad
Dominion SPA (*)	Chile	99,99%	Global Dominion Access, S.A.	Integración global	B2B Servicios / B2B Proyectos 360
Dominion Servicios Refractarios Industriales SPA (SEREF)	Chile	90,00%	Dominion SPA	Integración global	B2B Servicios
Dominion Perú Soluciones y Servicios S.A.C.	Perú	99,00%	Global Dominion Access, S.A.	Integración global	B2B Servicios
Facility Management Exchange, S.L.	Madrid	80,00%	Global Dominion Access, S.A.	Integración global	B2B Servicios
Dominion Global France SAS	Francia	100,00%	Global Dominion Access, S.A.	Integración global	B2B Servicios
Dominion Denmark A/S (*) (Actividad parcialmente interrumpida)	Dinamarca	100,00%	Global Dominion Access, S.A.	Integración global	B2B Proyectos 360
Steelcon Slovakia, s.r.o. (Actividad interrumpida)	Eslovaquia	100,00%	Dominion Steelcon A/S	Integración global	B2B Proyectos 360
Labopharma, S.L.	Madrid	80,00%	Dominion Steelcon A/S	Integración global	Inactiva
Dominion Global Pty. Ltd. (*)	Australia	100,00%	Global Dominion Access, S.A.	Integración global	B2B Servicios
SGM Fabrication & Construction Pty. Ltd.	Qatar	70,00%	Dominion Global Pty. Ltd.	Integración global	B2B Servicios
Global Dominion Access USA (*)	EEUU	100,00%	Global Dominion Access, S.A.	Integración global	Sociedad Holding
Karrena USA Inc (antes Karrena Cooling Systems, Inc) (*)	EEUU	100,00%	Global Dominion Access USA	Integración global	B2B Proyectos 360
Commonwealth Power (India) Private Limited	India	100,00%	Karrena USA Inc	Integración global	B2B Proyectos 360
Commonwealth Constructors Inc	EEUU	100,00%	Global Dominion Access USA	Integración global	B2B Proyectos 360
Commonwealth Dynamics Limited	Canadá	100,00%	Global Dominion Access USA	Integración global	B2B Proyectos 360
ICC Commonwealth Corporation (*)	EEUU	100,00%	Global Dominion Access USA	Integración global	B2B Servicios / B2B Proyectos 360
Capital International Steel Works, Inc.	EEUU	100,00%	ICC Commonwealth Corporation	Integración global	B2B Proyectos 360
International Chimney Canada Inc	Canadá	100,00%	ICC Commonwealth Corporation	Integración global	B2B Proyectos 360
Dominion E&C Iberia, S.A.U. (*)	Bilbao	100,00%	Global Dominion Access, S.A.	Integración global	B2B Servicios / B2B Proyectos 360
Dominion Industry México, S.A. de C.V.	México	99,99%	Dominion E&C Iberia, S.A.U.	Integración global	B2B Servicios
Dominion Industry de Argentina, SRL (*)	Argentina	100,00%	Dominion E&C Iberia, S.A.U.	Integración global	B2B Servicios / B2B Proyectos 360
Biomasa Santa Rosa, SRL (I)	Argentina	100,00%	Dominion Instruy de Argentina, SRL	Integración global	B2B Servicios / B2B Proyectos 360
Altac South Africa Proprietary Limited	Sudáfrica	100,00%	Dominion E&C Iberia, S.A.U.	Integración global	Inactiva
Dominion Global Philippines Inc.	Filipinas	100,00%	Dominion E&C Iberia, S.A.U.	Integración global	Inactiva
Chimneys and Refractories Intern. SRL (*)	Italia	90,00%	Global Dominion Access, S.A.	Integración global	B2B Proyectos 360
Chimneys and Refractories Intern. SPA (en liquidación)	Chile	90,00%	Chimneys and Refractories Intern. SRL	Integración global	Inactiva
Chimneys and Refractories Intern. Vietnam Co. Ltd.	Vietnam	100,00%	Chimneys and Refractories Intern. SRL	Integración global	B2B Proyectos 360
Dominion Arabia Industry LLC	Arabia Saudí	98,30%	Chimneys and Refractories Intern. SRL	Integración global	B2B Servicios / B2B Proyectos 360
Beroa Technology Group GmbH (*)	Alemania	100,00%	Global Dominion Access, S.A.	Integración global	Sociedad Holding
Karrena Betonanlagen und Fahrnischer GmbH (*) (en liquidación)	Alemania	100,00%	Beroa Technology Group GmbH	Integración global	Inactiva
Dominion Bierrum Ltd	Reino Unido	100,00%	Beroa Technology Group GmbH	Integración global	B2B Proyectos 360
Dominion Novococs GmbH	Alemania	100,00%	Beroa Technology Group GmbH	Integración global	B2B Servicios
Beroa International Co LLC	Omán	70,00%	Beroa Technology Group GmbH	Integración global	B2B Servicios
Beroa Refractory & Insulation LLC	Emiratos Árabes Unidos	49,00%	Beroa Technology Group GmbH	Integración global	B2B Servicios
Beroa Nexus Company LLC	Qatar	49,00%	Beroa Technology Group GmbH	Integración global	B2B Servicios
Dominion Deutschland GmbH (*)	Alemania	100,00%	Beroa Technology Group GmbH	Integración global	B2B Servicios / B2B Proyectos 360
Karrena Construction Thermique S.A.	Francia	100,00%	Dominion Deutschland GmbH	Integración global	Inactiva
Dominion Polska Z.o.o.	Polonia	100,00%	Dominion Deutschland GmbH	Integración global	B2B Proyectos 360
Karrena Arabia Co.Ltd	Arabia Saudí	55,00%	Dominion Deutschland GmbH	Integración global	B2B Servicios
Beroa Chile Limitada (en liquidación)	Chile	99,99%	Dominion Deutschland GmbH	Integración global	Inactiva
Burwitz Montageservice GmbH	Alemania	100,00%	Dominion Deutschland GmbH	Integración global	B2B Servicios
F&S Feuerfestbau GmbH & Co KG	Alemania	50,96%	Dominion Deutschland GmbH	Integración global	B2B Servicios
F&S Beteiligungs GmbH	Alemania	51,00%	Dominion Deutschland GmbH	Integración global	B2B Servicios
Beroa Abu Obaid Industrial Insulation Company Co. WLL	Bahrain	45,00%	Dominion Deutschland GmbH	Integración global	B2B Servicios
Bilcan Global Services S.L.U. (*)	Cantabria	100,00%	Global Dominion Access, S.A.	Integración global	Sociedad Holding
Eurologística Directa Móvil 21 S.L.U.	Cantabria	100,00%	Bilcan Global Services S.L.U.	Integración global	B2B Servicios
Dominion Centro de Control S.L.U.	Madrid	100,00%	Bilcan Global Services S.L.U.	Integración global	B2B Servicios
Tiendas Conexión, S.L.U.	Cantabria	100,00%	Bilcan Global Services S.L.U.	Integración global	B2B Servicios
Sur Conexión, S.L.U.	Cantabria	100,00%	Bilcan Global Services S.L.U.	Integración global	B2B Servicios
Miniso Lifestyle Spain, S.L.	Madrid	85,00%	Bilcan Global Services S.L.U.	Método de participación	B2B Servicios
Bygging India Ltd	India	100,00%	Global Dominion Access, S.A.	Integración Global	B2B Proyectos 360
Connected World Services Europe, S.L. (*)	Madrid	97,66%	Global Dominion Access, S.A.	Integración global	B2C
Alterna Operador Integral, S.L. (*)	Madrid	90,17%	Connected World Services Europe, S.L.	Integración global	B2C
Butik Energia, S.L.U. antes (Dominion Comercializadora, S.L.U.)	Madrid	90,17%	Alterna Operador Integral, S.L.	Integración global	B2C



## GLOBAL DOMINION ACCESS, S.A. Y SOCIEDADES DEPENDIENTES

Nombre y Domicilio	Domicilio	Participación / Control efectivo	Sociedad titular de la participación	Supuesto por el que consolida	Segmento de actividad
Tu comercializadora de energía luz dos tres, S.L.	Madrid	45,99%	Alterna Operador Integral, S.L.	Integración global	B2C
The Telecom Boutique, S.L.U.	Madrid	90,17%	Connected World Services Europe, S.L.	Integración global	B2C
Plataforma de Renting Tecnológico, S.L.U.	Madrid	90,17%	Connected World Services Europe, S.L.	Integración global	B2C
Butk Telco, S.L. (1)	Madrid	90,17%	Connected World Services Europe, S.L.	Integración global	B2C
The Phone House Spain, S.L. (*)	Madrid	97,65%	Global Dominion Access, S.A.	Integración global	B2C
Netsgo Market, S.L.	Madrid	87,89%	The Phone House Spain, S.L.	Integración global	B2C
SmartHouse Spain, S.A.	Madrid	97,65%	The Phone House Spain, S.L.	Integración global	B2C
ZWIPIT, S.A.	Madrid	99,71%	Global Dominion Access, S.A.	Integración global	B2C
Wydgreen, S.L.U.	Bilbao	100,00%	Global Dominion Access, S.A.	Integración global	B2B Servicios
Ampliffica, S.L. (*)	Bilbao	51,01%	Global Dominion Access, S.A.	Integración global	B2B Servicios
Ampliffica Ecuador, S.A.S.	Ecuador	51,01%	Ampliffica S.L	Integración global	B2B Servicios
Ampliffica Perú, S.A.C.	Perú	50,05%	Ampliffica S.L	Integración global	B2B Servicios
Ampliffica Chile (antes Commonwealth Power Chile)	Chile	51,01%	Ampliffica, S.L	Integración global	B2B Proyectos 360
Sociedad Concesionaria Hospital Buin del Paine, S.A.	Chile	10,00%	Global Dominion Access, S.A.	Método de participación	B2B Proyectos 360
Servishop Manlogist, S.A. (1)	Sevilla	100,00%	Global Dominion Access, S.A.	Integración global	B2B Servicios

(\*) Sociedad dominante de todas las sociedades participadas que aparecen a continuación suya en el cuadro.

(\*\*) Negocio conjunto.

(1) Sociedades incorporadas al perímetro de consolidación en 2022 junto con sus compañías dependientes.



## GLOBAL DOMINION ACCESS, S.A. Y SOCIEDADES DEPENDIENTES

### ANEXO II – Uniones Temporales de Empresas (UTEs) incluidas en el Perímetro de Consolidación

Denominación	Domicilio	% Participación	Supuesto por el que consolida	Actividad
Dominion Industry & Infrastructure, S.L. (antes Abantia Instalaciones, S.A.) - Construcciones Cots y Claret, S.L. Unión Temporal de Empresas Ley 18/1982 de 26 de Mayo (UTE Banco de Haití)	Haití	70%	Integración proporcional	Construcción de un nuevo inmueble administrativo del Banco de la República de Haití.
Acsa Obras e Infraestructuras, S.A. - Abantia Mantenimiento, S.A. Unión Temporal de Empresas Ley 18/1982 de 26 de Mayo (UTE Instalacions Anella Olímpica)	España	50%	Integración proporcional	Servicio de mantenimiento preventivo, correctivo, conductivo y técnico legal y servicio de asistencia a los actos en las instalaciones del anillo olímpico (Palau Sant Jordi, Estadi Olímpic Lluís Companys)
Dominion Industry & Infrastructure, S.L.; Comsa Instalaciones, S.L.; Isolux Ingeniería, S.A.; Instalaciones Inabensa, S.A.; Elecnor, S.A. (antes Agelectric, S.A.; Elecnor, S.A.; Emte S.A.); Instalaciones Inabensa, S.A. e Isolux WAT, S.A.) Unión Temporal de Empresas Ley 18/1982 de 26 de Mayo (UTE Energía Línea 9)	España	20%	Integración proporcional	Contrato para la redacción del proyecto y ejecución de las obras del sistema de telecomunicaciones, de distribución de energía y subestaciones receptores de la Línea 9 del Metro de Barcelona
FCC Industrial e Infraestructuras Energéticas, S.A. (antes FCC Actividades de Construcción Industrial, S.A.; FCC Servicios Industriales S.A.); Abantia Instalaciones, S.A. y Seridom, Servicios Integrados IDOM, S.A. Unión Temporal de Empresas Ley 18/1982 de 26 de Mayo (UTE Operadora Termosolar Guzmán)	España	22,50%	Integración proporcional	Operación y mantenimiento de la planta termosolar Guzman Energía, S.L.
Sacyr Construcción, S.A.U.; Vopí 4, S.A.; Abantia Instalaciones, S.A.; Valoriza Facilities, S.A.U. Unión Temporal de Empresas Ley 18/1982 de 26 de Mayo (UTE Hospital del Mar)	España	30%	Integración proporcional	Instalaciones de reforma y ampliación del Hospital del Mar, Edificio I - Fase III en Barcelona
Dominion Industry & Infrastructure, S.L. - Siemens Postal, Parcel & Airport Logistics, S.L. Unión Temporal de Empresas, Ley 18/1982, de 26 de Mayo (UTE D.S. Correos 2)	España	50%	Integración proporcional	Contratación del mantenimiento integral requerido para las configuraciones de tratamiento automático de la correspondencia.
Dominion Industry & Infrastructure, S.L.; Serveis Obres I Manteniment, S.L. Unión Temporal de Empresas Ley 18/1982 de 26 de Mayo (UTE Modul A Diagonal 662)	España	55%	Integración proporcional	Ejecución de las instalaciones mecánicas, eléctricas y especiales de la nueva sede de IM en Barcelona
New Horizons in Infrastructure NHID I/S	Dinamarca	84,30%	Integración proporcional	Ejecución de proyectos llave en mano en países emergentes.
Elecnor, S.A. - EHISA Construcciones y Obras, S.A. - Global Dominion Access, S.A. - Certis Obres y Servei, S.A.U. Unión Temporal de Empresas Ley 18/1982 de 26 de Mayo (UTE Treballs Previs 1 Camp Nou)	España	45%	Integración proporcional	Ejecución de los trabajos de mantenimiento y seguridad del futuro Camp Nou - Código de licitación UP3_085-CON
ACSA Obras e Infraestructuras, S.A.U. - Dominion Industry & Infraestructures, S.L. Unión Temporal de Empresas Ley 18/1982 de 26 de Mayo (UTE Manteniment ICUB)	España	50%	Integración proporcional	Ejecución del Contrato Nº C17003405 cuyo objeto es el servicio de mantenimiento integral de los museos y edificios de l' Institut de Cultura de Barcelona - LOT-1 adjudicado por el Ayuntamiento de Barcelona
Dominion Industry & Infraestructures, S.L. y Exera Energía, S.L., Ley 18/1982 de 26 de Mayo (UTE Dominion Exera)	España	60%	Integración proporcional	Ejecución del contrato suscrito con Arenales Solar Ps, S.L. consiste en la ejecución de todo el conjunto de tareas y actividades necesarias para la completa Operación y Mantenimiento de la Instalación perteneciente a la central termo solar de Arenales en Morón de la Frontera, Sevilla.
Afesa Mantenimiento, S.A. - Industry & Infraestructures, S.L. - Investigación y Gestión de Residuos, S.A.U. Unión Temporal de Empresas Ley 18/1982 de 26 de Mayo (UTE Afesa Dominion IGR CT Velilla)	España	20%	Integración proporcional	Prestación de un servicio Iberdrola de trabajos de desmantelamiento y demolición de las unidades 1 y 2 de la central térmica de Velilla
Construcciones Rubau, S.A. y Dominion Industry & Infraestructures, S.L., Unión Temporal de Empresas, Ley 18/1982 de 26 de Mayo	España	40%	Integración proporcional	Consultoría, proyecto, ingeniería, desarrollo, estudio, ejecución, fabricación, compraventa, comercialización, montaje, gestión, puesta en marcha, explotación, reparación y mantenimiento de: instalaciones eléctricas, construcción completa, obras de soldadura.
Elecnor, S.A. y Dominion Industry & Infraestructures, S.L. Unión Temporal de Empresas Ley 18/1982 de 26 de Mayo (UTE Obsolescencia Sistemas L9)	España	50%	Integración proporcional	Consultoría, proyecto, ingeniería, desarrollo, estudio, ejecución, fabricación, compraventa, comercialización, montaje, gestión, puesta en marcha, explotación, reparación y mantenimiento de: instalaciones eléctricas, construcción completa, obras
Acsa obras e infraestructuras, S.A.U. y Dominion Industry & Infraestructures, S.L. Unión Temporal de Empresas Ley 18/1982 de 26 de Mayo (UTE Manteniment Tibidabo)	España	50%	Integración proporcional	Construcción, mantenimiento, rehabilitación, gestión, explotación y puesta en marcha de cualesquiera edificaciones, obras de ingeniería civil e industrial, y toda clase de instalaciones e infraestructuras en toda clase de espacios y superficies.



## GLOBAL DOMINION ACCESS, S.A. Y SOCIEDADES DEPENDIENTES

Denominación	Domicilio	% Participación	Supuesto por el que consolida	Actividad
Endesa X servicios, S.L. y Dominion Industry & Infrastructures, S.L. Unión Temporal de Empresas Ley 18/1982 de 26 de Mayo (UTE Endesa - Dominion)	España	25%	Integración proporcional	Realización de cualquiera de las actividades que están comprendidas dentro de la normativa del sector eléctrico y de los hidrocarburos.
ODI - Perú	Perú	35%	Integración proporcional	Asistencia técnica operacional en implementación de sistemas de gestión de refinería Talara.
Copisa Constructora Pirenaica, S.A., Elsamex gestión de Infraestructuras, S.L. y Dominion Industry & Infrastructures, S.L. Unión Temporal de Empresas Ley 18/1982 de 26 de Mayo (UTE Tuneles de Malaga)(1)	España	33,33%	Integración proporcional	Llevar a cabo el contrato denominado "Proyecto de adecuación al Real Decreto 635/2006 de los túneles de Capistrano, Tablazo, Frigiliana, Lagos y Torrox. Provincia de Málaga.
Dominion Industry & Infrastructures S.L. sucursal Portugal(1)	Portugal	100%	Integración proporcional	Consultoría, proyecto, ingeniería, desarrollo, estudio, diseño, ejecución, fabricación, compraventa, comercialización, montaje, gestión, puesta en marcha, explotación, reparación y mantenimiento de instalaciones, construcción, obras, sistemas, equipos o programas así como la redacción y confección de proyectos técnicos de todo tipo, la contratación de obras y servicios con cualquier organismo.

<sup>(1)</sup> UTEs incorporadas al perímetro de consolidación en 2022



**GLOBAL DOMINION ACCESS, S.A. Y  
SOCIEDADES DEPENDIENTES**

**INFORME DE GESTIÓN CONSOLIDADO DEL PERIODO DE SEIS MESES FINALIZADO EL 30 DE JUNIO DE 2022**





## GLOBAL DOMINION ACCESS, S.A. Y SOCIEDADES DEPENDIENTES

INFORMACIÓN PÚBLICA

### Cuenta de resultados 1S y evolución comparativa

(Millones de €)	1S 2021	%	1S 2022 <sup>(9)</sup>
<b>Cifra de negocio ajustada<sup>(1)</sup></b>	503,8	<b>7%</b>	538,2
<b>EBITDA<sup>(2)</sup></b>	52,7	<b>7%</b>	56,3
<b>% EBITDA s/ cifra negocio</b>	<b>10,5%</b>		<b>10,5%</b>
<b>EBITA<sup>(2)</sup></b>	31,0	<b>14%</b>	35,3
<b>% EBITA s/ cifra negocio</b>	<b>6,2%</b>		<b>6,6%</b>
<b>EBIT<sup>(2)</sup></b>	29,2	<b>14%</b>	33,2
<b>% EBIT s/ cifra negocio</b>	<b>5,8%</b>		<b>6,2%</b>
<b>Resultado Neto comparable</b> (previo socio Energías Renovables y previo resultado actividades interrumpidas)	<b>19,0</b>	<b>+ 23%</b>	<b>23,4</b>
<b>% Resultado s/ cifra negocio</b>	<b>3,8%</b>		<b>4,1%</b>
<b>Resultado Neto Atribuible</b>			16,8

A efectos de permitir una comparación homogénea con ejercicios anteriores, el **resultado neto comparable** excluye:

- el resultado atribuible al nuevo **socio externo** del negocio de Energías renovables (-3,1M)
- y las **actividades interrumpidas** (-3,4M) correspondientes al negocio de estructuras altas metálicas.





# GLOBAL DOMINION ACCESS, S.A. Y SOCIEDADES DEPENDIENTES

INFORMACIÓN PÚBLICA

## Resultados 1S 2022

### Ventas



**Crecimiento orgánico de las ventas superior al guidance : +7,5%** a moneda constante respecto a 1S 2021.

Efecto inorgánico negativo ( -2%) y aportación positiva del FOREX (+1,4%).

Crecimiento **en todos los segmentos**, especialmente robusto en B2B, tanto en Servicios como Proyectos.

### Márgenes



Mantenimiento del **apalancamiento operativo : +14% EBITA y EBIT** vs 1S2021.

**Márgenes sobre ventas** altos en los Servicios y **niveles récord** en los Proyectos.

B2C acusa la debilidad del consumo y los altos precios de la energía.

### Resultado



**Récord histórico de resultado semestral.**

**4,1% sobre ventas** (23M€), para perímetro comparable (previo atribución de resultado al socio externo de energías renovables y resultado de actividades interrumpidas).

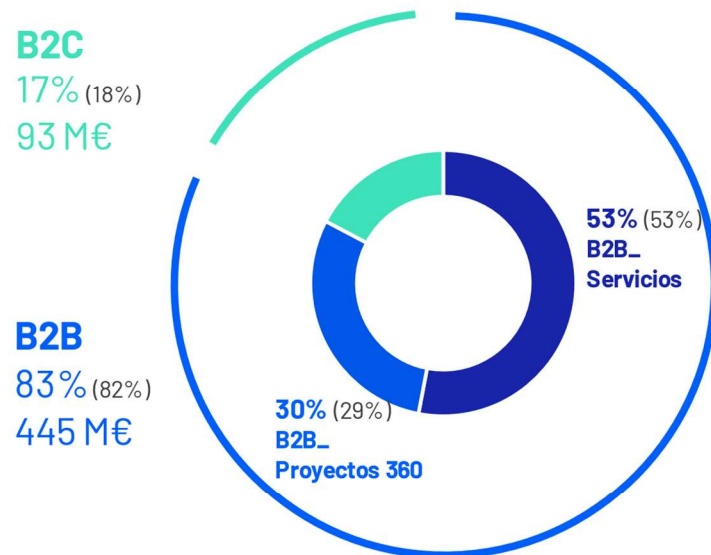


## GLOBAL DOMINION ACCESS, S.A. Y SOCIEDADES DEPENDIENTES

INFORMACIÓN PÚBLICA

### Desglose de la **Cifra de Negocio** por segmento <sup>(1)</sup>

Crecimiento en todos los segmentos; **con fuertes niveles de actividad en B2B Proyectos** y alto crecimiento en B2B Servicios.



	1S 2021		1S 2022
<b>B2B_ Servicios</b>	267,9 M€	+6%	285,2 M€
<b>B2B_ Proyectos 360</b>	144,5 M€	+11%	160,1 M€
<b>B2C</b>	91,4 M€	+2%	92,9 M€

\* Entre paréntesis el dato correspondiente al 1S 2021.

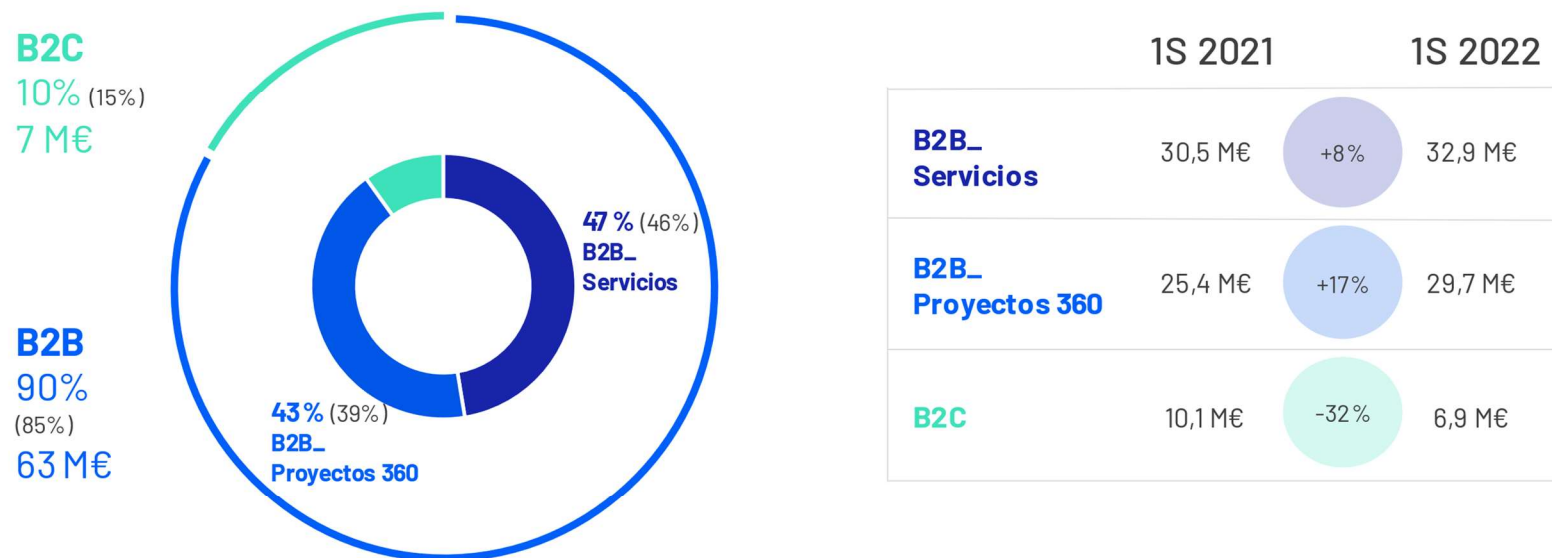




INFORMACIÓN PÚBLICA

## Desglose del Margen de Contribución<sup>(\*)</sup> por segmento

El Margen de contribución alcanza niveles récord en los segmentos B2B.



\* Entre paréntesis el dato correspondiente al 1S 2021.

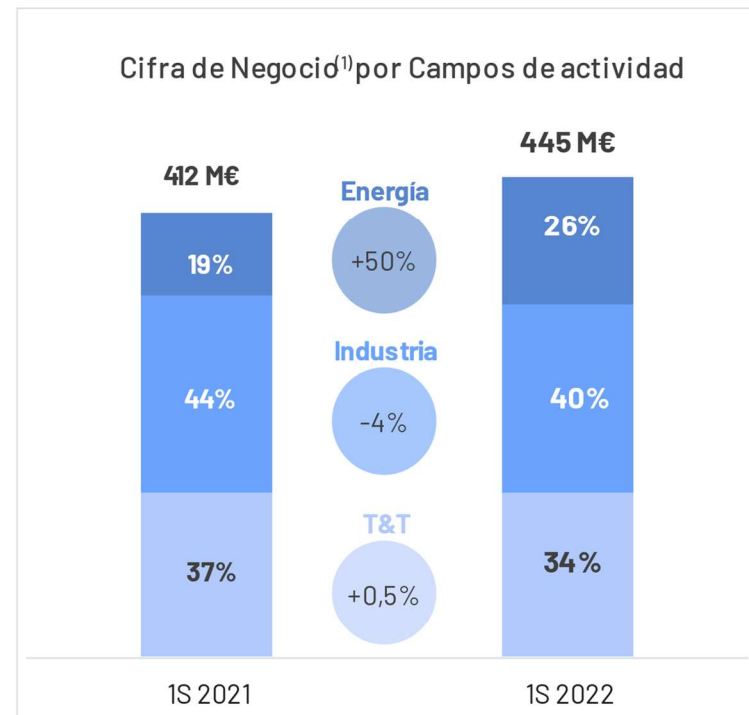


# GLOBAL DOMINION ACCESS, S.A. Y SOCIEDADES DEPENDIENTES

INFORMACIÓN PÚBLICA

## Detalle Segmento B2B

<b>B2B_ Servicios</b>  11,5% MC/Ventas	<ul style="list-style-type: none"><li>• Fortaleza del segmento, tanto en ventas como en márgenes, a pesar del entorno macrocomplejo.</li><li>• Las ventas crecen orgánicamente por encima del objetivo del plan estratégico (+5%).</li><li>• Los márgenes se mantienen fuertes, demostrando la capacidad de absorber las presiones inflacionistas.</li></ul>
<b>B2B_ Proyectos 360</b>  18,5% MC/Ventas	<ul style="list-style-type: none"><li>• Ventas creciendo a doble dígito, empujadas por la ejecución de varios proyectos de renovables en paralelo.</li><li>• Los márgenes continúan excepcionalmente elevados, con un MC trimestral superior al 19%.</li></ul>

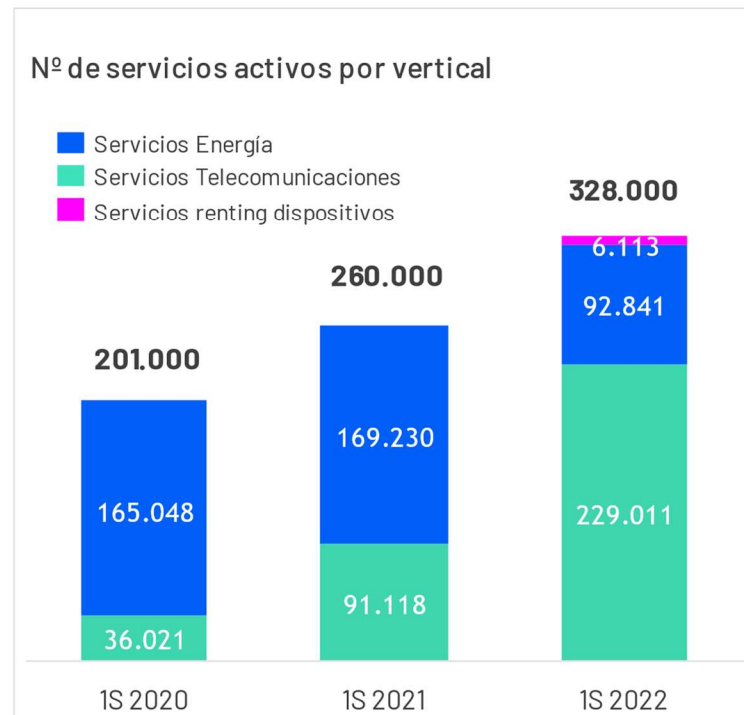
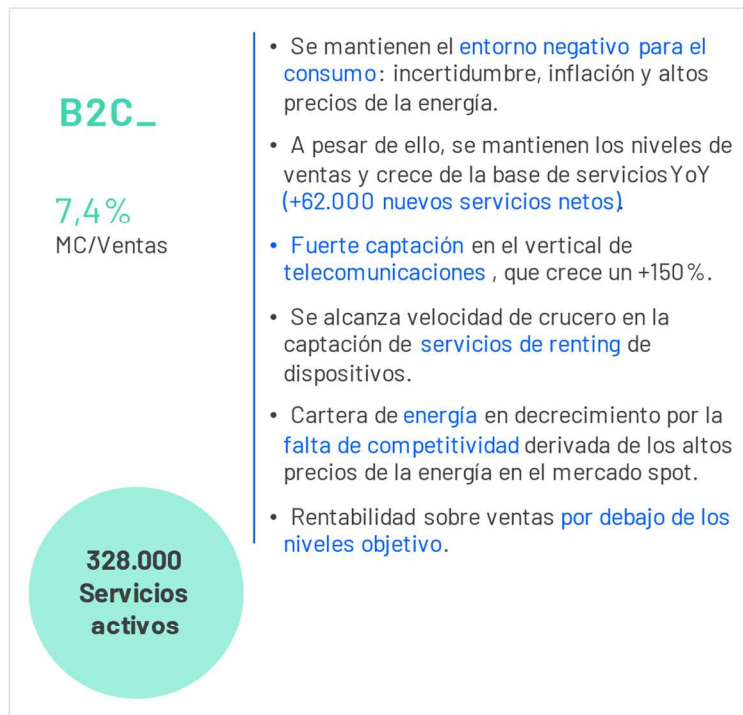




## GLOBAL DOMINION ACCESS, S.A. Y SOCIEDADES DEPENDIENTES

INFORMACIÓN PÚBLICA

### Detalle Segmento B2C





## GLOBAL DOMINION ACCESS, S.A. Y SOCIEDADES DEPENDIENTES

INFORMACIÓN PÚBLICA

### Balance\_

(Millones de €)	DICIEMBRE 2021	JUNIO 2022
Activos Fijos	495,5	475,6
Circulante Neto Operativo	-208,3	-208,7
<b>Total Activo Neto</b>	<b>287,2</b>	<b>266,9</b>
Patrimonio Neto	386,4	378,8
Deuda Financiera Net <sup>(5)</sup>	-65,5	-60,9
Otros pasivos	-33,7	-51,0
<b>Total Patrimonio Neto y Pasivos</b>	<b>287,2</b>	<b>266,9</b>

- ✓ Generación de caja operativa superior al 75% s/EBIT.A
- ✓ Variación de caja neta explicada principalmente por compra de acciones propias greenfields.
- ✓ Disminución de patrimonio neto explicada por compra de acciones propias (16,7M€) y registro del dividendo aprobado pendiente de pagar (13,5M€) y registrado en "Otros pasivos"
- ✓ Reclasificación de activos mantenidos para la venta a disminución del activo fijo (25M€) y registro del neto de activos y pasivos asociados (13M€) en "Otros pasivos"



## Perspectivas 2022: hacia el cumplimiento del Plan Estratégico 2023

### Duplicar orgánicamente el Beneficio Neto 2019-2023

Bajo el contexto actual...

- Complejidad sistémica del entorno macro.
- Dominion es una compañía diseñada para afrontar con éxito entornos inciertos y complejos.

...cumplir las guías del Plan Estratégico

Ventas

CAGR >5%

Rdo. Neto

CAGR >20%

Generación Caja

>75% EBITA

DFN/EBITDA

<2x



## GLOBAL DOMINION ACCESS, S.A. Y SOCIEDADES DEPENDIENTES

INFORMACIÓN PÚBLICA

### Resultados 2T y evolución comparativa

(Millones de €)	2T 2021	%	2T 2022
Cifra de negocio ajustada	250,8	10%	275,0
EBITDA <sup>(2)</sup>	27,9	5%	29,2
% EBITDA s/ cifra negocio	11,1%		10,6%
EBITA <sup>(2)</sup>	16,3	18%	19,2
% EBITA s/ cifra negocio	6,5%		7,0%
EBIT <sup>(2)</sup>	15,4	18%	18,2
% EBIT s/ cifra negocio	6,1%		6,6%
Resultado Neto Atribuible comparable	10,0	23%	12,3
% Resultado s/ cifra negocio	4,0%		4,5%
Resultado Neto Atribuible			7,5



## GLOBAL DOMINION ACCESS, S.A. Y SOCIEDADES DEPENDIENTES

### Apéndice

- (1) **CNA o Cifra de negocio ajustada**: Cifra de negocio consolidada eliminadas las ventas de dispositivos
- (2) **EBITDA**: Resultado neto de explotación + Amortización  
**EBITA**: Resultado neto de explotación + amortizaciones PPA  
**EBIT**: Resultado neto de explotación
- (3) **Bº Neto o Resultado Neto Atribuibles**: si no se indica lo contrario, se refiere al Resultado neto de actividades continuadas
- (4) **Margen de Contribución**: EBITDA previo a gastos de estructura y administración central
- (5) **Deuda Financiera Neta**: Deuda financiera a largo y corto plazo + Instrumentos financieros derivados tesorería y otros activos líquidos a corto
- (6) **Flujo de Caja Operativo**: EBITA - exceso de CAPEX sobre amortizaciones / Variación CNO - Resultado financiero neto - Impuestos; (excluidas las operaciones inorgánicas)
- (7) **RONA**: EBITA / (Activos no corrientes - Impuestos diferidos de activo - Fondo de comercio sin desembolso + Amortización de fondo de comercio - Año en curso + CNO ; excluidas las adquisiciones del año en curso)).
- (8) **CNO**: Circulante Neto Operativo
- (9) **El perímetro de consolidación varía respecto a 1S2020**: i) la incorporación de 3 meses de MINISO (Adquisición 2021) la exclusión de los resultados correspondientes a las desinversiones llevadas a cabo en 2021; las actividades discontinuadas relativas a la sociedad Catelcon, dedicada a la fabricación y ejecución de estructuras altas metálicas.



## **GLOBAL DOMINION ACCESS, S.A. Y SOCIEDADES DEPENDIENTES**

### **FORMULACIÓN DE LOS ESTADOS FINANCIEROS INTERMEDIOS RESUMIDOS CONSOLIDADOS DEL PERÍODO DE SEIS MESES FINALIZADO EL 30 DE JUNIO DE 2022**

De acuerdo con la legislación vigente, los administradores que componen al día de la fecha la totalidad de miembros del Consejo de Administración de Global Dominion Access, S.A. han formulado los estados financieros intermedios resumidos consolidados correspondientes al período de seis meses finalizado al 30 de junio de 2022 mediante la firma del presente documento.

Asimismo, los Administradores de la Sociedad manifiestan que, hasta donde alcanza su conocimiento, los estados financieros intermedios resumidos consolidados, elaborados con arreglo a los principios de contabilidad aplicables, ofrecen la imagen fiel del patrimonio, de la situación financiera y de los resultados del emisor y de las empresas comprendidas en la consolidación tomados en su conjunto, incluyen un análisis fiel de la evolución y los resultados empresariales y de la posición del emisor y de las empresas comprendidas en la consolidación tomadas en su conjunto, junto con la descripción de los principales riesgos e incertidumbres a que se enfrentan.

Bilbao, a 21 de julio de 2022

#### **FIRMANTES**

Don **Antón Pradera Jaúregui**  
(Presidente)

---

Don **Mikel Felix Barandiaran Landin**  
(Consejero Delegado)

---

Don **Juan María Riberas Mera**  
(Vocal)

---

Don **Jesús María Herrera Barandiaran**  
(Vocal)

---





## GLOBAL DOMINION ACCESS, S.A. Y SOCIEDADES DEPENDIENTES

Doña **Paula Zalduegui Egaña**  
(Vocal)

---

Don **Jorge Álvarez Aguirre**  
(Vocal)

---

Doña **Arantza Estefanía Larrañaga**  
(Vocal)

---

Don **Juan Tomás Hernani Burzaco**  
(Vocal)

---

Don **Jose María Bergareche Busquet**  
(Vocal)

---

Don **Javier Domingo de Paz**  
(Vocal)

---

Doña **Amaya Gorostiza Tellería**  
(Vocal)

---

Don **Jose Ramón Berecibar Mutiozabal**  
(Secretario no Consejero)

---