

**AUTOPISTAS DEL ATLÁNTICO  
CONCESIONARIA ESPAÑOLA, S.A.**  
(Sociedad Unipersonal)

**ESTADOS FINANCIEROS INTERMEDIOS  
INDIVIDUALES CONDENSADOS  
A 30 DE JUNIO DE 2008**

<b>ÍNDICE DE CONTENIDOS</b>
-----------------------------

BALANCE DE SITUACIÓN INTERMEDIO.....	3
CUENTA DE RESULTADOS INTERMEDIA .....	4
ESTADO INTERMEDIO DE CAMBIOS EN EL PATRIMONIO NETO.....	5
ESTADO INTERMEDIO DE FLUJOS DE EFECTIVO.....	6
NOTAS EXPLICATIVAS DE LOS ESTADOS FINANCIEROS INTERMEDIOS:	
1.- INFORMACIÓN SOCIETARIA .....	7
2.- BASES DE PRESENTACIÓN Y POLÍTICAS CONTABLES .....	7
3.- AJUSTES DE PRIMERA APLICACIÓN DERIVADOS DE LA ADOPCIÓN DEL NUEVO PLAN GENERAL DE CONTABILIDAD .....	9
4.- DIVIDENDOS PAGADOS .....	9
5.- INMOVILIZADO MATERIAL .....	10
6.- OTROS ACTIVOS NO CORRIENTES .....	11
7.- CAPITAL .....	11
8.- RESERVAS .....	11
9.- DEUDAS A LARGO Y CORTO PLAZO.....	12
10.- PASIVOS POR IMPUESTO DIFERIDO.....	14
11.- GASTOS E INGRESOS FINANCIEROS .....	14
12.- INFORMACIÓN CIFRA DE NEGOCIO .....	15
13.- IMPUESTO SOBRE BENEFICIOS .....	15
14.- PLANTILLA MEDIA.....	16
15.- REMUNERACIONES RECIBIDAS POR ADMINISTRADORES Y DIRECTIVOS .....	16
16.- TRANSACCIONES CON PARTES VINCULADAS .....	17
17.- OTRA INFORMACIÓN RELEVANTE.....	19
18.- HECHOS POSTERIORES.....	20
19.- INFORME DEL AUDITOR.....	20

**AUTOPISTAS DEL ATLÁNTICO, Concesionaria Española, S.A.**  
(Sociedad Unipersonal)

**BALANCE DE SITUACIÓN INTERMEDIO**

ACTIVO	Nota	Miles de euros	
		junio 2008	diciembre 2007
		(No auditado)	
<b>ACTIVO NO CORRIENTE</b>		<b>1.371.440</b>	<b>1.372.666</b>
Inmovilizado intangible		5	12
Inmovilizado material	5	1.223.164	1.231.413
Inversiones inmobiliarias		103	103
Inversiones financieras a largo plazo		184	933
Activos por impuesto diferido		1.058	-
Otros activos no corrientes	6	146.926	140.205
<b>ACTIVO CORRIENTE</b>		<b>55.143</b>	<b>29.226</b>
Existencias		190	229
Deudores comerciales y otras cuentas a cobrar		26.264	24.473
- Clientes por ventas y prestación de servicios		3.783	596
- Deudores varios		1.623	1.303
- Otros créditos con las Administraciones Públicas		20.858	22.574
Inversiones financieras a corto plazo		24.335	1
Periodificaciones a corto plazo		442	400
Efectivo y otros activos líquidos equivalentes		3.912	4.123
<b>TOTAL ACTIVO</b>		<b>1.426.583</b>	<b>1.401.892</b>

PATRIMONIO NETO Y PASIVO	Nota	Miles de euros	
		junio 2008	diciembre 2007
		(No auditado)	
<b>PATRIMONIO NETO</b>		<b>519.485</b>	<b>443.635</b>
Capital escriturado	7	195.918	195.918
Reservas	8	294.321	219.492
Resultado del periodo		29.246	56.470
Dividendo a cuenta		-	(29.000)
Activos financieros disponibles para la venta	8	-	755
<b>PASIVO NO CORRIENTE</b>		<b>830.677</b>	<b>806.998</b>
Deudas a largo plazo	9	801.415	806.998
- Obligaciones y otros valores negociables		778.148	686.193
- Otros pasivos financieros		23.267	120.805
Pasivos por impuesto diferido	10	29.262	-
<b>PASIVO CORRIENTE</b>		<b>76.421</b>	<b>151.259</b>
Deudas a corto plazo	9	16.144	98.885
- Obligaciones y otros valores negociables		16.144	68.197
- Deudas con entidades de crédito		-	30.688
Deudas con empresas del grupo y asociadas a corto plazo		22.532	25.017
Acreedores comerciales y otras cuentas a pagar		37.745	27.357
- Acreedores varios		22.823	23.401
- Personal		597	579
- Pasivos por impuesto corriente		12.753	-
- Otras deudas con las Administraciones Públicas		1.572	3.377
<b>TOTAL PATRIMONIO NETO Y PASIVO</b>		<b>1.426.583</b>	<b>1.401.892</b>

**AUTOPISTAS DEL ATLÁNTICO, Concesionaria Española, S.A.**  
(Sociedad Unipersonal)

<p><b>CUENTA DE RESULTADOS INTERMEDIA</b> (Periodo intermedio de seis meses terminado el 30 de junio)</p>
---

CUENTA DE RESULTADOS	Nota	Miles de euros	
		junio 2008	junio 2007
		(No auditado)	(No auditado)
Importe neto de la cifra de negocios	12	74.864	71.866
Aprovisionamientos		(100)	(110)
Otros ingresos de explotación		1.066	866
Gastos de personal	14	(5.821)	(5.866)
Otros gastos de explotación		(7.581)	(6.342)
- Servicios exteriores		(7.161)	(6.089)
- Tributos		(303)	-
- Pérdidas, deterioro y variac. de provisiones operaciones comerciales		(117)	(253)
Amortización del inmovilizado		(10.049)	(9.690)
Deterioro y resultado por enajenaciones del inmovilizado		4	-
<b>RESULTADO DE EXPLOTACIÓN</b>		<b>52.383</b>	<b>50.724</b>
Ingresos financieros		898	430
- De valores negociables y otros instrumentos financieros		898	430
En empresas del grupo y asociadas		334	-
En terceros		564	430
Gastos financieros		(11.419)	(11.451)
- Por deudas con empresas del grupo y asociadas		(221)	(166)
- Por deudas con terceros		(17.919)	(17.349)
- Gastos financieros diferidos de financiación de autopistas		6.721	6.064
Variación de valor razonable en instrumentos financieros	10	(82)	628
<b>RESULTADO FINANCIERO</b>	11	<b>(10.603)</b>	<b>(10.393)</b>
<b>RESULTADO ANTES DE IMPUESTOS</b>		<b>41.780</b>	<b>40.331</b>
Impuesto sobre beneficios	13	(12.534)	(13.108)
<b>RESULTADO DEL EJERCICIO</b>		<b>29.246</b>	<b>27.223</b>

**AUTOPISTAS DEL ATLÁNTICO, Concesionaria Española, S.A.**  
(Sociedad Unipersonal)

**ESTADO INTERMEDIO DE CAMBIOS EN EL PATRIMONIO NETO**  
(Periodo intermedio de seis meses terminado el 30 de junio)

**ESTADO DE INGRESOS Y GASTOS RECONOCIDOS**

(No auditado)	junio-08	junio-07
<b>A) Resultado de la cuenta de pérdidas y ganancias</b>	<b>29.246</b>	<b>27.223</b>
Ingresos y gastos imputados directamente al patrimonio neto	-	-
Por valoración instrumentos financieros	-	-
Activos financieros disponibles para la venta	-	-
Otros ingresos/gastos	-	-
Por coberturas de flujos de efectivo	-	-
Subvenciones, donaciones y legados recibidos	-	-
Por ganancias y pérdidas actuariales y otros ajustes	-	-
Efecto impositivo	-	-
<b>B) Total ingresos y gastos imputados directamente en el patrimonio neto</b>	<b>-</b>	<b>-</b>
Transferencias a la cuenta de pérdidas y ganancias	-	-
Por valoración de instrumentos financieros	-	-
Activos financieros disponibles para la venta	-	-
Otros ingresos/gastos	-	-
Por coberturas de flujos de efectivo	-	-
Subvenciones, donaciones y legados recibidos	-	-
Efecto impositivo	-	-
<b>C) Total transferencias a la cuenta de pérdidas y ganancias</b>	<b>-</b>	<b>-</b>
<b>TOTAL DE INGRESOS Y GASTOS RECONOCIDOS (A+B+C)</b>	<b>29.246</b>	<b>27.223</b>

**ESTADO TOTAL DE CAMBIOS EN EL PATRIMONIO NETO**

	Capital Escriturado	Reservas	Resultado del ejercicio	TOTAL
<b>SALDO AL 1 DE ENERO DE 2007</b>	<b>195.918</b>	<b>192.390</b>	<b>51.022</b>	<b>439.330</b>
Ajustes por cambios de criterio 2006 y anteriores	-	-	-	-
Ajustes por errores 2006 y anteriores	-	-	-	-
<b>SALDO AJUSTADO AL 1 DE ENERO DE 2007</b>	<b>195.918</b>	<b>192.390</b>	<b>51.022</b>	<b>439.330</b>
<b>Total ingresos y gastos reconocidos</b>	<b>-</b>	<b>-</b>	<b>27.223</b>	<b>-</b>
<b>Operaciones con socios o propietarios</b>	<b>-</b>	<b>9.501</b>	<b>(45.920)</b>	<b>(36.419)</b>
(-) Distribución de dividendos	-	9.501	(45.920)	(36.419)
<b>Otras variaciones del patrimonio neto</b>	<b>-</b>	<b>5.102</b>	<b>(5.102)</b>	<b>-</b>
Trasposos entre partidas de patrimonio neto	-	5.102	(5.102)	-
<b>SALDO AL 30 DE JUNIO DE 2007 (No auditado)</b>	<b>195.918</b>	<b>206.993</b>	<b>27.223</b>	<b>430.134</b>
	Capital Escriturado	Reservas	Resultado del ejercicio	TOTAL
<b>SALDO AL 1 DE ENERO DE 2008</b>	<b>195.918</b>	<b>190.492</b>	<b>56.470</b>	<b>442.880</b>
Ajustes por cambios de criterio 2007 y anteriores	-	69.182	-	-
Ajustes por errores 2007 y anteriores	-	-	-	-
<b>SALDO AJUSTADO AL 1 DE ENERO DE 2008</b>	<b>195.918</b>	<b>259.674</b>	<b>56.470</b>	<b>512.062</b>
<b>Total ingresos y gastos reconocidos</b>	<b>-</b>	<b>-</b>	<b>29.246</b>	<b>-</b>
<b>Operaciones con socios o propietarios</b>	<b>-</b>	<b>29.000</b>	<b>(50.823)</b>	<b>(21.823)</b>
(-) Distribución de dividendos	-	29.000	(50.823)	(21.823)
<b>Otras variaciones del patrimonio neto</b>	<b>-</b>	<b>5.647</b>	<b>(5.647)</b>	<b>-</b>
Trasposos entre partidas de patrimonio neto	-	5.647	(5.647)	-
<b>SALDO AL 30 DE JUNIO DE 2008 (No auditado)</b>	<b>195.918</b>	<b>294.321</b>	<b>29.246</b>	<b>519.485</b>

**AUTOPISTAS DEL ATLÁNTICO, Concesionaria Española, S.A.**  
(Sociedad Unipersonal)

<p><b>ESTADO INTERMEDIO DE FLUJOS DE EFECTIVO</b> <b>-Método indirecto-</b> <b>(Periodo intermedio de seis meses terminado el 30 de junio)</b></p>
--

<b>Miles de euros</b>	<b>junio-08</b>	<b>junio-07</b>
	(no auditado)	(no auditado)
<b>FLUJOS DE EFECTIVO DE LAS ACTIVIDADES DE EXPLOTACIÓN</b>		
Resultados del Ejercicio antes de impuestos	41.780	40.331
Ajustes del resultado:	20.764	20.588
Amortización del inmovilizado	10.049	9.690
Otros ajustes del resultado (netos)	10.715	10.898
Cambios en el capital corriente		
Otros flujos de efectivo de las actividades de explotación:	(18.185)	(86.297)
Pagos de intereses	(9.213)	(2.957)
Cobros de intereses	1.972	67
Cobros/(pagos) por impuesto sobre beneficios	(4.009)	(4.269)
Otros cobros/ (pagos) de actividades de explotación	(6.935)	(79.138)
<b>FLUJOS DE EFECTIVO DE LAS ACTIVIDADES DE EXPLOTACIÓN</b>	<b>44.359</b>	<b>(25.378)</b>
<b>FLUJOS DE EFECTIVO DE LAS ACTIVIDADES DE INVERSIÓN</b>		
Pagos por inversiones:	(2.565)	(4.101)
Inmovilizado material, intangible e inversiones inmobiliarias	(2.565)	(4.101)
<b>FLUJOS DE EFECTIVO DE LAS ACTIVIDADES DE INVERSIÓN</b>	<b>(2.565)</b>	<b>(4.101)</b>
<b>FLUJOS DE EFECTIVO DE LAS ACTIVIDADES DE FINANCIACION</b>		
Cobros y pagos por instrumentos de pasivo financiero:	(20.182)	69.187
Emisión:	127.049	69.187
Obligaciones y otros valores negociables	95.326	-
Deudas con entidades de crédito	-	30.000
Deudas con empresas del grupo y asociadas	31.723	39.187
Devolución y amortización de:	(147.231)	-
Obligaciones y otros valores negociables	(65.631)	-
Deudas con entidades de crédito	(30.000)	-
Deudas con empresas del grupo y asociadas	(51.600)	-
Pagos por dividendos y remuneraciones de otros inst. de patrimonio	(21.823)	(36.420)
<b>FLUJOS DE EFECTIVO DE ACTIVIDADES DE FINANCIACIÓN</b>	<b>(42.005)</b>	<b>32.767</b>
<b>AUMENTO/ (DISMINUCIÓN) NETO DE EFECTIVO Y EQUIVALENTES</b>	<b>(211)</b>	<b>3.288</b>
<b>EFFECTIVO AL COMIENZO DEL EJERCICIO</b>	<b>4.123</b>	<b>3.772</b>
<b>EFFECTIVO AL FINAL DEL PERÍODO</b>	<b>3.912</b>	<b>7.060</b>

**AUTOPISTAS DEL ATLÁNTICO, Concesionaria Española, S.A.**  
**(Sociedad Unipersonal)**

Notas explicativas de los Estados Financieros  
Intermedios Individuales Condensados  
30 de junio de 2008

## **1.- INFORMACIÓN SOCIETARIA**

Autopistas del Atlántico Concesionaria Española, S.A. se constituyó como sociedad anónima el 16 de octubre de 1973, al amparo de las leyes españolas, otorgándole el Estado Español una concesión para la construcción, conservación y explotación de una autopista de peaje entre las poblaciones de El Ferrol y Tuy (frontera con Portugal). El objeto social también incluye la explotación, en la forma legalmente establecida, de las llamadas áreas de servicio de la autopista. La duración de la Sociedad está limitada al período de la concesión y al final de dicho período dejará de tener personalidad jurídica o de cualquier índole.

El Real Decreto 173/2000, de 4 de febrero, aprobó una modificación concesional según la cual, la Sociedad, como compensación por la realización de determinadas actuaciones e inversiones que afectan a la concesión, obtiene una ampliación en el plazo de la misma hasta el 18 de agosto de 2048, fecha en la que prevé la recuperación de la inversión total en la autopista y la amortización de la deuda.

La totalidad del capital social es propiedad de ENA Infraestructuras, S.A.U. (antes Empresa Nacional de Autopistas, S.A.). Al 30 de junio de 2008 la titularidad de las acciones de ENA Infraestructuras, S.A.U., es ostentada por ENAITINERE, S.U.R.L. quien, a su vez, es participada al 100% por ITINERE INFRAESTRUCTURAS, S.A.

Con fecha 3 de enero de 2008 ha sido inscrita en el Registro Mercantil de Madrid la escritura de fusión de EUROPISTAS, C.E.S.A. con ITINERE INFRAESTRUCTURAS, S.A.U. Dicha fusión ha consistido en la absorción de ITINERE INFRAESTRUCTURAS, S.A.U. por EUROPISTAS, C.E.S.A. con extinción, mediante su disolución sin liquidación de la primera y transmisión en bloque de todo el patrimonio a la segunda que, con fecha 1 de enero de 2008, ha adquirido, por sucesión universal, los derechos y obligaciones de ITINERE INFRAESTRUCTURAS, S.A.U.

El domicilio social de la Sociedad se encuentra en la calle Alfredo Vicenti, número 15, de A Coruña.

## **2.- BASES DE PRESENTACIÓN Y POLÍTICAS CONTABLES**

Los presentes Estados Financieros Intermedios Individuales Condensados correspondientes al periodo de 6 meses terminado el 30 de junio de 2008 han sido elaborados de acuerdo con la Normativa contable aprobada mediante el Real Decreto 1514/2007 por el que se aprobó el nuevo Plan General de Contabilidad, en vigor desde el 1 de enero de 2008.

En este sentido y tal y como establece la disposición transitoria quinta del citado Real Decreto, hasta que se aprueben las nuevas adaptaciones del Plan General de Contabilidad a las sociedades concesionarias de autopistas, túneles, puentes y otras vías de peaje, se mantienen en vigor los criterios relativos a los gastos financieros diferidos de financiación de autopistas, túneles, puentes y otras vías de peaje, establecidos en la norma de valoración contenida en la quinta parte de las normas de adaptación del Plan General de Contabilidad a estas empresas aprobada por Orden del Ministerio de Economía y Hacienda de 10 de diciembre de 1998.

**AUTOPISTAS DEL ATLÁNTICO, Concesionaria Española, S.A.**  
**(Sociedad Unipersonal)**

Notas explicativas de los Estados Financieros  
Intermedios Individuales Condensados  
30 de junio de 2008

Asimismo, y por lo que respecta al fondo de reversión que las sociedades concesionarias venían obligadas a constituir en virtud de lo establecido en las normas de adaptación sectorial para la recuperación del valor neto contable estimado de los activos revertibles, al 30 de junio de 2008 la Sociedad mantiene el criterio de cálculo fijado por la citada norma, en tanto dicho criterio no sea definido por una norma específica de aplicación a este tipo de sociedades. En el balance de situación intermedio adjunto, el citado fondo se presenta al 30 de junio de 2008 y al 31 de diciembre de 2007 dentro de la rúbrica de Inmovilizado material minorando, junto con las amortizaciones, el coste de la inversión.

Los citados Estados Financieros Intermedios Individuales Condensados no incluyen toda la información y los desgloses que se exigen en la preparación de cuentas anuales bajo normas de contabilidad, por lo que deben ser leídos junto con las Cuentas Anuales correspondientes al 31 de diciembre de 2007.

La Sociedad ha aplicado en su elaboración políticas y criterios contables que no difieren sustancialmente de los adoptados en la preparación de las Cuentas Anuales correspondientes al ejercicio anual terminado el 31 de diciembre de 2007, excepto por los ajustes y reclasificaciones que ha sido necesario realizar en aplicación de las normas y criterios contables contenidos en el Plan General de Contabilidad aprobado por el Real Decreto 1514/2007 (véase nota 3).

Los presentes Estados Financieros Intermedios Individuales Condensados incluyen cifras comparativas del mismo periodo del ejercicio anterior en la cuenta de resultados, el estado de cambios en el patrimonio neto y el estado de flujos de efectivo, mientras que en el balance se presentan las cifras correspondientes al 31 de diciembre de 2007.

Asimismo, los cuadros incluidos en las notas explicativas de estos Estados Financieros Intermedios Individuales Condensados presentan información comparativa referida al 30 de junio de 2008 y al 31 de diciembre de 2007 respecto de las rúbricas de balance de las que se facilita información y al 30 de junio de 2008 y 2007 en relación con los detalles relativos a la cuenta de resultados, salvo que expresamente se indique lo contrario.

La información financiera intermedia incluida en los presentes Estados Financieros Intermedios Individuales Condensados y que corresponde al 30 de junio de 2008 ha sido formulada por el Consejo de Administración de la Sociedad el 29 de julio de 2008.

Tal y como se menciona en la nota 19, los presentes Estados Financieros Intermedios Individuales Condensados correspondientes al periodo intermedio que termina el 30 de junio de 2008 no han sido sometidos a auditoría ni a revisión limitada por parte de los auditores de la Sociedad.

Las cifras contenidas en los Estados Financieros Intermedios Individuales Condensados están expresadas en miles de euros redondeados al millar más próximo, salvo indicación en contrario.

Al 30 de junio de 2008 el fondo de maniobra de la Sociedad es negativo. No obstante, los Administradores de la sociedad han preparado los presentes Estados Financieros Intermedios Individuales Condensados bajo el principio de gestión continuada dado que, por las propias peculiaridades del sector de autopistas, esta situación no afectará al desarrollo futuro de la sociedad, de acuerdo con las estimaciones de generación de flujos de caja y refinanciación de deuda.



**AUTOPISTAS DEL ATLÁNTICO, Concesionaria Española, S.A.**  
**(Sociedad Unipersonal)**

Notas explicativas de los Estados Financieros  
Intermedios Individuales Condensados  
30 de junio de 2008

### **3.- AJUSTES DE PRIMERA APLICACIÓN DERIVADOS DE LA ADOPCIÓN DEL NUEVO PLAN GENERAL DE CONTABILIDAD**

Como consecuencia de la aplicación de los criterios y normas contables contenidos en el Plan General de Contabilidad aprobado por el Real Decreto 1514/2007, con fecha 1 de enero de 2008, la Sociedad ha procedido al registro de ciertos ajustes y reclasificaciones, entre los que destacan los siguientes:

◇ **Reclasificaciones:**

- Fondo de reversión: Como se menciona en la nota 2, el fondo de reversión dotado por la Sociedad hasta el 31 de diciembre de 2007 por importe de 210.213 miles de euros se presenta en la rúbrica del inmovilizado material minorando, junto con las amortizaciones, el valor de la inversión.
- Gastos de formalización de deudas: Se presentan en el pasivo del balance de situación minorando el pasivo financiero que los ha originado al objeto de su valoración a coste amortizado.

◇ **Ajustes:**

- Anticipos reintegrables: Se presentan en el pasivo financiero por su valor razonable que al 1 de enero de 2008 asciende a 20.721 miles de euros. Este ajuste ha supuesto un incremento en las reservas de la Sociedad por importe de 68.652 miles de euros y el reconocimiento del correspondiente pasivo por impuesto diferido por valor de 29.422 miles de euros (véase notas 8, 9.3 y 10).

Al 30 de junio de 2008 la Sociedad ha registrado un gasto financiero asociado a este pasivo por valor de 537 miles de euros.

- Instrumentos financieros derivados: Al 31 de diciembre de 2007 la Sociedad tenía contratada una operación de permuta financiera de tipos de interés calificada como especulativa cuya valoración al cierre del ejercicio 2007 supuso el registro de un ingreso a distribuir en varios ejercicios por importe de 755 miles de euros. Con fecha 1 de enero de 2008 se ha procedido al registro de un ajuste positivo a reservas por importe de 529 miles de euros así como al reconocimiento de un pasivo por impuesto diferido por valor de 227 miles de euros (véase notas 8 y 10).

### **4.- DIVIDENDOS PAGADOS**

Con fecha 13 de junio de 2008 se hizo efectivo el pago de 21.823 miles de euros en concepto de dividendo complementario del resultado del ejercicio 2007 equivalente a 0,67 euros por acción.

Con fecha 14 de junio de 2007 la Sociedad abonó a su Accionista Único un importe total de 36.420 miles de euros en concepto de dividendo complementario del resultado del ejercicio 2006 y dividendo a cuenta del resultado del ejercicio 2007 por importe de 23.920 miles de euros y 12.500 miles de euros equivalente a 0,38 y 0,73 euros por acción, respectivamente.

**AUTOPISTAS DEL ATLÁNTICO, Concesionaria Española, S.A.**  
(Sociedad Unipersonal)

Notas explicativas de los Estados Financieros  
Intermedios Individuales Condensados  
30 de junio de 2008

**5.- INMOVILIZADO MATERIAL**

Su detalle y movimiento durante el primer semestre de los ejercicios 2007 y 2008 es como sigue:

Miles de euros				
	Saldo al 31/12/2006	Altas	Bajas	Saldo al 30/06/2007
				(No auditado)
Inversión en autopista	1.480.440	749	(38)	1.481.151
Terrenos y construcciones	1.543	-	-	1.543
Instaciones técnicas y maquinaria	2.182	-	(102)	2.080
Otras instalaciones, utillaje y mobiliario	1.810	10	(1)	1.819
Otro inmovilizado	1.859	3	-	1.862
<b>Coste actualizado</b>	<b>1.487.834</b>	<b>762</b>	<b>(141)</b>	<b>1.488.455</b>
Inversión en autopista	(227.524)	(9.545)	-	(237.069)
Terrenos y construcciones	(465)	(15)	-	(480)
Instaciones técnicas y maquinaria	(1.764)	(66)	102	(1.728)
Otras instalaciones, utillaje y mobiliario	(1.615)	(21)	1	(1.635)
Otro inmovilizado	(502)	(25)	-	(527)
<b>Amortización Acumulada</b>	<b>(231.870)</b>	<b>(9.672)</b>	<b>103</b>	<b>(241.439)</b>
<b>Valor neto</b>	<b>1.255.964</b>	<b>(8.910)</b>	<b>(38)</b>	<b>1.247.016</b>

Miles de euros				
	Saldo al 31/12/2007	Altas	Bajas	Saldo al 30/06/2008
				(No auditado)
Inversión en autopista	1.476.365	1.763	-	1.478.128
Terrenos y construcciones	1.440	-	-	1.440
Instaciones técnicas y maquinaria	2.094	14	(7)	2.111
Otras instalaciones, utillaje y mobiliario	1.844	6	(3)	1.847
Otro inmovilizado	1.897	12	(29)	1.870
<b>Coste actualizado</b>	<b>1.483.640</b>	<b>1.795</b>	<b>(39)</b>	<b>1.485.396</b>
Inversión en autopista	(247.627)	(9.866)	-	(257.493)
Terrenos y construcciones	(495)	(15)	-	(510)
Instaciones técnicas y maquinaria	(1.765)	(37)	5	(1.797)
Otras instalaciones, utillaje y mobiliario	(1.657)	(33)	3	(1.687)
Otro inmovilizado	(683)	(91)	29	(745)
<b>Amortización Acumulada</b>	<b>(252.227)</b>	<b>(10.042)</b>	<b>37</b>	<b>(262.232)</b>
<b>Valor neto</b>	<b>1.231.413</b>	<b>(8.247)</b>	<b>(2)</b>	<b>1.223.164</b>

**AUTOPISTAS DEL ATLÁNTICO, Concesionaria Española, S.A.**  
(Sociedad Unipersonal)

Notas explicativas de los Estados Financieros  
Intermedios Individuales Condensados  
30 de junio de 2008

Las principales adiciones habidas en el primer semestre de 2008 corresponden a las inversiones realizadas en reposición de firmes en el tramo La Coruña – Santiago así como en reposiciones de elementos de seguridad.

Tal y como se menciona en las notas 2 y 3, la amortización acumulada de la inversión en autopista incluye, además del fondo por amortización constituido en relación con los elementos revertibles de la inversión en autopista con una vida útil esperada inferior al periodo de concesión, el importe del fondo de reversión constituido en cada fecha por la Sociedad.

## 6.- OTROS ACTIVOS NO CORRIENTES

El saldo de la rúbrica de otros activos no corrientes del balance de situación al 30 de junio de 2008 y al 31 de diciembre de 2007 recoge el importe de los gastos financieros diferidos de financiación de autopistas para los que, en virtud de lo establecido en la disposición transitoria quinta del Real Decreto 1514/2007 de 20 de noviembre (véase nota 2), se mantienen vigentes los criterios establecidos por las normas de adaptación del Plan General de Contabilidad a las sociedades concesionarias de autopistas y, en base al cual, los gastos financieros se imputan a resultados proporcionalmente a los ingresos previstos en el Plan Económico Financiero, activándose la diferencia entre estos y los gastos financieros devengados, por entender que los ingresos futuros contemplados en el mencionado plan permitirán la recuperación de dichos gastos.

Al 30 de junio de 2008, se han activado gastos financieros por importe de 6.721 miles de euros (6.064 miles de euros al 30 de junio de 2007) (véase nota 11).

## 7.- CAPITAL

El capital escriturado al 30 de junio de 2008, está representado por 32.598.600 acciones nominativas ordinarias de 6,01 euros de valor nominal cada una, totalmente suscritas y desembolsadas. Estas acciones gozan de iguales derechos políticos y económicos, no están sometidas a cotización oficial y no existen restricciones estatutarias a su transferibilidad. La Sociedad, al 30 de junio de 2008 y 2007, cumple los requisitos establecidos en la Ley 2/1995, de 23 de marzo, para ser considerada una Sociedad Anónima Unipersonal.

## 8.- RESERVAS

El detalle y movimiento de las reservas, al 30 de junio de 2008, es como sigue:

	Miles de euros					Total
	Reserva legal	Reservas de Revalorización	Reservas voluntarias	Reserva redenominación del capital a euros	Reservas por aplicación NRGCC	
<b>Saldo al 31/12/2007</b>	34.141	185.321	26	4	-	219.492
Distribución del resultado:						
Traspasos	5.647	-	-	-	-	5.647
Ajuste a valor razonable Otros Pasivos Financieros (nota 9)	-	-	-	-	68.652	68.652
Ajustes por activos disponibles para la venta en operaciones de cobertura	-	-	-	-	529	529
<b>Saldo al 30/06/2008 (No auditado)</b>	<b>39.788</b>	<b>185.321</b>	<b>26</b>	<b>4</b>	<b>69.181</b>	<b>294.320</b>

**AUTOPISTAS DEL ATLÁNTICO, Concesionaria Española, S.A.**  
(Sociedad Unipersonal)

Notas explicativas de los Estados Financieros  
Intermedios Individuales Condensados  
30 de junio de 2008

Tal y como se menciona en la nota 3, al 31 de diciembre de 2007 la Sociedad mantenía una operación de permuta financiera especulativa cuya valoración positiva a dicha fecha por importe de 755.000 euros figuraba en el balance de situación al cierre del ejercicio como ingresos a distribuir en varios ejercicios. De acuerdo con lo establecido en las normas de valoración aplicables desde el 1 de enero de 2008, dichos ingresos financieros diferidos deben integrarse dentro del Patrimonio neto de la Sociedad dando lugar a un ajuste positivo en reservas por importe de 529 miles de euros y al registro de un pasivo por impuesto diferido por valor de 227 miles de euros (véase nota 10).

## 9.- DEUDAS A LARGO Y CORTO PLAZO

El detalle los instrumentos financieros de pasivo a largo y corto plazo al 30 de junio de 2008 y al 31 de diciembre de 2007 incluidos en la rúbrica de deudas del balance de situación, es como sigue:

Miles de euros	30-jun-08			31-dic-07		
	Largo Plazo	Corto Plazo	Total	Largo Plazo	Corto Plazo	Total
	(No auditado)					
Emisión de obligaciones	778.148	-	778.148	686.193	65.327	751.520
Deudas con entidades de crédito	-	-	-	-	30.000	30.000
Intereses devengados ptes. Vto. Obligaciones	-	16.144	16.144	-	2.870	2.870
Intereses devengados ptes. Vto. Entidades de crédito	-	-	-	-	688	688
<b>Recursos Ajenos a Largo y Corto plazo</b>	<b>778.148</b>	<b>16.144</b>	<b>794.292</b>	<b>686.193</b>	<b>98.885</b>	<b>785.078</b>

### 9.1- EMISIÓN DE OBLIGACIONES Y OTROS VALORES NEGOCIABLES

El capítulo de emisión de obligaciones, todas ellas avaladas por su único accionista ENA Infraestructuras, S.A.U., está compuesto por obligaciones no convertibles.

El movimiento durante el primer semestre de 2008 y 2007, es el siguiente:

Miles de euros	30-jun-08	30-jun-07
	(No auditado)	(No auditado)
Saldo al 1 de enero	704.303	748.264
Emisiones realizadas en el ejercicio	90.416	-
Traspasos a corto plazo	-	(65.327)
Ajuste por valoración a coste amortizado	1.539	1.718
<b>Saldo al 30 de junio</b>	<b>796.258</b>	<b>684.655</b>

Con fecha 17 de marzo de 2008 se cerró una emisión de obligaciones fiscalmente bonificadas (código ISIN ES0211839164) por importe de 95.326 miles de euros, remuneradas a un tipo fijo del 4,85% anual y vencimiento en marzo de 2018. Dicha emisión que cuenta con la garantía de ENA Infraestructuras, S.A., sociedad participada indirectamente en un 100% por ITINERE INFRAESTRUCTURAS, S.A., no dispone de calificación crediticia alguna. Las obligaciones emitidas cotizan en el mercado de renta fija.

La citada emisión ha generado unos gastos de formalización que han ascendido 5.040 miles de euros, los cuales se encuentran deducidos del valor de la misma.

**AUTOPISTAS DEL ATLÁNTICO, Concesionaria Española, S.A.**  
(Sociedad Unipersonal)

Notas explicativas de los Estados Financieros  
Intermedios Individuales Condensados  
30 de junio de 2008

El vencimiento de las obligaciones en circulación a largo plazo al 30 de junio de 2008 y 2007, es como sigue:

<u>Miles de euros</u>	<b>Vencimiento a largo plazo</b>	
	<b>30-jun-08</b>	<b>31-dic-07</b>
	(No auditado)	
A tres años	65.620	65.295
A cuatro años	178.199	177.928
Resto	534.329	442.970
	<b>778.148</b>	<b>686.193</b>

## 9.2- DEUDAS CON ENTIDADES DE CRÉDITO A CORTO PLAZO

Al 31 de diciembre de 2007 la Sociedad mantenía un saldo, en la rúbrica de Deudas con Entidades de Crédito a corto plazo, por importe de 30.688 miles de euros de los que 30.000 miles de euros correspondían a un crédito con vencimiento el 27 de marzo de 2008 suscrito con C.E.C.A. el 18 de junio de 2007 y que devengó un tipo de interés del 4,73% al cierre del ejercicio.

El importe de los intereses devengados pendientes de vencimiento, al 31 de diciembre de 2007, ascendía a 688.000 euros.

Al 30 de junio de 2008 el citado préstamo ha sido cancelado.

## 9.3- OTROS PASIVOS FINANCIEROS A LARGO PLAZO

El detalle y movimiento de otros pasivos financieros a largo plazo durante el primer semestre de 2008, es como sigue:

	<b>Miles de euros</b>			
	<b>Saldo al 31/12/2007</b>	<b>Ajuste de 1ª aplicación</b>	<b>Altas</b>	<b>Saldo al 30/06/2008</b>
	(No auditado)			
Anticipos reintegrables	118.796	(98.075)	537	21.258
Fianzas y depósitos	2.008	-	-	2.008
Fianzas Empresas del Grupo	1	-	-	1
<b>Otros pasivos financieros a largo plazo</b>	<b>120.805</b>	<b>(98.075)</b>	<b>537</b>	<b>23.267</b>

**AUTOPISTAS DEL ATLÁNTICO, Concesionaria Española, S.A.**  
(Sociedad Unipersonal)

Notas explicativas de los Estados Financieros  
Intermedios Individuales Condensados  
30 de junio de 2008

Tal y como se indica en la nota 3, en aplicación de lo establecido en el Plan General de Contabilidad aprobado el 20 de noviembre de 2007, los pasivos financieros deben figurar registrados a coste amortizado como consecuencia de lo cual, la Sociedad ha procedido a la minoración de los anticipos reintegrables registrados al 31 de diciembre de 2007 a su valor de reembolso, por importe total de 98.075 miles de euros, lo que ha supuesto un incremento en las reservas de la Sociedad por importe de 68.652 miles de euros así como el reconocimiento del correspondiente pasivo por impuesto diferido por valor de 29.422 miles de euros (véase notas 3, 8 y 10, respectivamente).

Al 30 de junio de 2008, la Sociedad ha registrado un gasto financiero derivado de los citados anticipos reintegrables por importe de 537 miles de euros.

### 10- PASIVOS POR IMPUESTO DIFERIDO

Su detalle y movimiento al 30 de junio de 2008, es como sigue:

	Miles de euros			
	Saldo al 31/12/2007	Ajuste de 1ª aplicación	Aplicaciones	Saldo al 30/06/2008
				(No auditado)
Por Anticipos reintegrables (notas 3, 8 y 9.3)	-	29.422	(160)	29.262
Por operaciones de cobertura (notas 3 y 8)	-	227	(227)	-
<b>Pasivos por impuestos diferidos</b>	<b>-</b>	<b>29.649</b>	<b>(387)</b>	<b>29.262</b>

Con fecha 19 de mayo de 2008 la Sociedad ha procedido a la liquidación de la operación de permuta financiera especulativa generando una pérdida de 82 miles de euros (véase nota 11).

### 11- GASTOS E INGRESOS FINANCIEROS

El detalle de los gastos e ingresos financieros al 30 de junio de 2008 y 2007 se muestra a continuación:

Miles de euros	30-jun-08	30-jun-07
	(No auditado)	(No auditado)
Gastos financieros	(11.419)	(11.451)
Por deudas con empresas del grupo y asociadas	(221)	(166)
Por deudas con terceros	(17.919)	(17.349)
Gastos financieros diferidos de financiación de autopistas (nota 6)	6.721	6.064
<b>TOTAL GASTO FINANCIERO</b>	<b>(11.419)</b>	<b>(11.451)</b>
Ingresos financieros de valores negociables y otros instrumentos financieros	898	430
En empresas del grupo y asociadas	334	-
En terceros	564	430
<b>TOTAL INGRESO FINANCIERO</b>	<b>898</b>	<b>430</b>
Variación de valor razonable en instrumentos financieros (nota 10)	(82)	628
<b>RESULTADO FINANCIERO</b>	<b>(10.603)</b>	<b>(10.393)</b>

**AUTOPISTAS DEL ATLÁNTICO, Concesionaria Española, S.A.**  
**(Sociedad Unipersonal)**

Notas explicativas de los Estados Financieros  
Intermedios Individuales Condensados  
30 de junio de 2008

## 12.- INFORMACIÓN CIFRA DE NEGOCIO

El detalle de los ingresos de peaje netos correspondientes al primer semestre de 2008 y 2007 es como sigue:

<u>Miles de euros</u>	<b>Cifra de Negocios</b>	
	<b>30-jun-08</b>	<b>30-jun-07</b>
	(No auditado)	
Cobro en efectivo	22.292	23.013
Cobro con tarjeta	16.299	16.560
Cobro telepeaje	28.873	25.533
Peaje en sombra neto de descuentos	4.018	3.856
Compensación Ministerio de Fomento	4.873	4.668
Bonificaciones y rápeles	(1.491)	(1.764)
<b>Total</b>	<b>74.864</b>	<b>71.866</b>

## 13.- IMPUESTO SOBRE BENEFICIOS

La Sociedad tributa en régimen de consolidación fiscal.

A 30 de junio de 2008 el gasto por Impuesto sobre beneficios devengado por la Sociedad asciende a 12.534 miles de euros (13.108 miles de euros al 30 de junio de 2007) quedando un resultado después de impuestos de 29.246 miles de euros. (27.223 miles de euros al 30 de junio de 2007).

Por el diferente tratamiento que la legislación fiscal permite para determinadas operaciones, el resultado contable difiere de la base imponible fiscal. A continuación se presenta la conciliación entre el beneficio contable del periodo de seis meses y la base imponible fiscal que la Sociedad aportaría en la declaración consolidada si la liquidación se produjese con fecha 30 de junio de 2008:

**AUTOPISTAS DEL ATLÁNTICO, Concesionaria Española, S.A.**  
(Sociedad Unipersonal)

Notas explicativas de los Estados Financieros  
Intermedios Individuales Condensados  
30 de junio de 2008

<b>Miles de euros</b>	<b>30-jun-08</b>	<b>30-jun-07</b>
	(No auditado)	
Resultado contable del ejercicio y base imponible del impuesto	41.780	40.331
Diferencias temporales:		
Originadas en el ejercicio	705	(35)
Recuperaciones del ejercicio	(49)	(47)
Reversiones de ejercicios anteriores	(86)	(86)
Base imponible fiscal	<u>42.350</u>	<u>40.163</u>
Cuota al tipo de impuesto aplicable	12.705	13.053
Retenciones y pagos a cuenta	(4.021)	(4.272)
<b>Impuesto sobre Beneficios a pagar</b>	<b>8.684</b>	<b>8.781</b>

#### 14.- PLANTILLA MEDIA

La plantilla media de la sociedad correspondiente al periodo de 6 meses finalizado el 30 de junio de 2008 y 2007, desglosada entre hombres y mujeres presenta el siguiente detalle:

	<b>30-jun-08</b>	<b>30-jun-07</b>
Hombres	174	180
Mujeres	119	110
<b>Número medio de empleados</b>	<b>293</b>	<b>290</b>

#### 15.- REMUNERACIONES RECIBIDAS POR ADMINISTRADORES Y DIRECTIVOS

Las remuneraciones devengadas por los administradores de la sociedad al 30 de junio de 2008 por todos los conceptos, ha sido de 65.000 euros (55.000 euros al 30 de junio de 2007).

Durante los 6 primeros meses de los ejercicios 2008 y 2007 no se han concedido por parte de la Sociedad préstamo o crédito alguno, ni se han contraído obligaciones en materia de pensiones y pagos de seguros a favor de los miembros del Consejo de Administración o directivos, ni mantienen saldos deudores o acreedores con la Sociedad al 30 de junio de 2008 y 2007.

Asimismo, la sociedad no dispone de sistemas retributivos basados en derechos de opciones sobre acciones y/u otros instrumentos financieros.



**AUTOPISTAS DEL ATLÁNTICO, Concesionaria Española, S.A.**  
(Sociedad Unipersonal)

Notas explicativas de los Estados Financieros  
Intermedios Individuales Condensados  
30 de junio de 2008

**16.- TRANSACCIONES CON PARTES VINCULADAS**

La Sociedad realiza transacciones con partes vinculadas con carácter habitual debido al alto grado de complementariedad entre las sociedades que se engloban dentro del Grupo ITINERE al que AUDASA pertenece y el Grupo Sacyr Vallehermoso, en el que ITINERE se engloba.

El detalle de los gastos e ingresos y otras transacciones realizadas por la Sociedad con partes vinculadas correspondiente al periodo intermedio que termina el 30 de junio de 2008 y 2007, desglosado por tipo de operación y por parte vinculada que ha intervenido en la misma, se presenta en el cuadro adjunto. Las citadas transacciones han sido realizadas en condiciones de mercado.

Miles de euros	30-jun-08				
<b>GASTOS E INGRESOS</b>	Accionistas Significativos	Administradores y Directivos	Personas, soc. o entidades del grupo	Otras partes vinculadas	Total
<b>Gastos financieros</b>	219	-	2	-	221
ENA INFRAESTRUCTURAS, SA.U.	219	-	-	-	219
AUTOESTRADAS DE GALICIA, A.G. C.X.G., S.A.U.	-	-	2	-	2
<b>Recepción de servicios</b>	1.661	-	2.831	66	4.558
ENA INFRAESTRUCTURAS, SA.U.	1.661	-	-	-	1.661
VALORIZA CONSERVACION DE INFRAESTRUCTURAS, S.A.	-	-	2.514	-	2.514
SOLRED, S.A.	-	-	-	66	66
VALORIZA FACILITIES,S.A.	-	-	159	-	159
SACYR, S.A.U.	-	-	158	-	158
<b>Compra de bienes</b>	-	-	-	66	66
SOLRED, S.A.	-	-	-	55	55
REPSOL YPF, S.A.	-	-	-	11	11
<b>Otros gastos</b>	-	8	-	-	8
ENAITINERE, S.U.R.L.	-	8	-	-	8
<b>TOTAL GASTOS</b>	<b>1.880</b>	<b>8</b>	<b>2.833</b>	<b>132</b>	<b>4.853</b>
<b>Ingresos financieros</b>	-	-	334	-	334
ITINERE INFRAESTRUCTURAS,S.A.U.	-	-	334	-	334
<b>Arrendamientos</b>	-	-	5	-	5
AUTOESTRADAS DE GALICIA, A.G. C.X.G., S.A.U.	-	-	5	-	5
<b>Prestación de servicios</b>	-	-	363	6.629	6.992
AUTOESTRADAS DE GALICIA, A.G. C.X.G., S.A.U.	-	-	304	-	304
AUTOVIA DEL BARBANZA, C.X.G.,S.A.U.	-	-	2	-	2
ITINERE INFRAESTRUCTURAS,S.A.U.	-	-	52	-	52
VALORIZA FACILITIES,S.A.	-	-	4	-	4
SACYR, SAU	-	-	1	-	1
SOLRED, S.A.	-	-	-	6.629	6.629
<b>TOTAL INGRESOS</b>	<b>-</b>	<b>-</b>	<b>702</b>	<b>6.629</b>	<b>7.331</b>

**AUTOPISTAS DEL ATLÁNTICO, Concesionaria Española, S.A.**  
(Sociedad Unipersonal)

Notas explicativas de los Estados Financieros  
Intermedios Individuales Condensados  
30 de junio de 2008

Miles de euros	30-jun-08				
<b>OTRAS TRANSACCIONES</b>	Accionistas Significativos	Administradores y Directivos	Personas, soc. o entidades del grupo	Otras partes vinculadas	Total
<b>Acuerdos de financiación: Créditos y aportaciones de capital (prestamista)</b>	-	-	28.000	-	28.000
ITINERE INFRAESTRUCTURAS, S.A.U.	-	-	28.000	-	28.000
<b>Amortización o cancelación de créditos y contratos de arrendamiento (arrendador)</b>	-	-	4.000	-	4.000
ITINERE INFRAESTRUCTURAS, S.A.U.	-	-	4.000	-	4.000
<b>Acuerdos de financiación: Préstamos y aportaciones de capital (prestatario)</b>	28.000	-	-	-	28.000
ENA INFRAESTRUCTURAS, SA.U.	28.000	-	-	-	28.000
<b>Amortización o cancelación de préstamos y contratos de arrendamiento (arrendatario)</b>	16.000	-	-	-	16.000
ENA INFRAESTRUCTURAS, SA.U.	16.000	-	-	-	16.000
<b>Dividendos y otros beneficios distribuidos</b>	21.823	-	-	-	21.823
ENA INFRAESTRUCTURAS, SA.U.	21.823	-	-	-	21.823

Miles de euros	30-jun-07			
<b>GASTOS E INGRESOS</b>	Accionistas Significativos	Personas, soc. o entidades del grupo	Otras partes vinculadas	Total
<b>Gastos financieros</b>	166	-	-	166
ENA INFRAESTRUCTURAS, SA.U.	166	-	-	166
<b>Recepción de servicios</b>	1.552	2.109	56	3.717
VALORIZA CONSERVACION DE INFRAESTRUCTURAS, S.A.	-	1.944	-	1.944
SOLRED, S.A.	-	-	56	56
VALORIZA FACILITIES, S.A.	-	165	-	165
ENA INFRAESTRUCTURAS, SA.U.	1.552	-	-	1.552
<b>Compra de bienes</b>	-	-	39	39
SOLRED, S.A.	-	-	38	38
REPSOL YPF, S.A.	-	-	1	1
<b>TOTAL GASTOS</b>	<b>1.718</b>	<b>2.109</b>	<b>95</b>	<b>3.922</b>
<b>Arrendamientos</b>	-	5	-	5
AUTOESTRADAS DE GALICIA, A.G. C.X.G., S.A.U.	-	5	-	5
<b>Prestación de servicios</b>	-	496	5.625	6.121
AUTOESTRADAS DE GALICIA, A.G. C.X.G., S.A.U.	-	279	-	279
AUTOVIA DEL BARBANZA, C.X.G., S.A.U.	-	202	-	202
ITINERE INFRAESTRUCTURAS, S.A.U.	-	9	-	9
VALORIZA FACILITIES, S.A.	-	4	-	4
SACYR, SAU	-	2	-	2
SOLRED, S.A.	-	-	5.625	5.625
<b>TOTAL INGRESOS</b>	<b>-</b>	<b>501</b>	<b>5.625</b>	<b>6.126</b>

**AUTOPISTAS DEL ATLÁNTICO, Concesionaria Española, S.A.**  
(Sociedad Unipersonal)

Notas explicativas de los Estados Financieros  
Intermedios Individuales Condensados  
30 de junio de 2008

<i>Miles de euros</i>	<b>30-jun-07</b>			
<b>OTRAS TRANSACCIONES</b>	<b>Accionistas Significativos</b>	<b>Personas, soc. o entidades del grupo</b>	<b>Otras partes vinculadas</b>	<b>Total</b>
<b>Acuerdos de financiación: Préstamos y aportaciones de capital (prestatario)</b>	<b>21.890</b>	-	-	<b>21.890</b>
ENA INFRAESTRUCTURAS, SA.U.	21.890	-	-	21.890
<b>Amortización o cancelación de préstamos y contratos de arrendamiento (arrendatario)</b>	<b>22.330</b>	-	-	<b>22.330</b>
ENA INFRAESTRUCTURAS, SA.U.	22.330	-	-	22.330
<b>Dividendos y otros beneficios distribuidos</b>	<b>36.420</b>	-	-	<b>36.420</b>
ENA INFRAESTRUCTURAS, SA.U.	36.420	-	-	36.420

## 17.- OTRA INFORMACIÓN RELEVANTE

En relación con la información financiera semestral al 30 de junio de 2008 y 2007, a continuación se mencionan los siguientes aspectos:

- ◇ La actividad realizada por las sociedades concesionarias de autopistas del peaje tiene un cierto carácter cíclico siendo los meses de mayores ingresos los correspondientes al periodo estival. La cuenta de resultados que forma parte de los presentes Estados Financieros Intermedios Individuales Condensados al 30 de junio de 2008 y 2007 no recoge el impacto de la estacionalidad de los ingresos durante el periodo citado. No obstante, dicho impacto no afecta de forma significativa a los activos, pasivos, patrimonio neto, resultado o flujos de efectivo al 30 de junio de 2008 y 2007.
- ◇ No existen importes significativos de costes incurridos de manera no uniforme a lo largo del periodo contable que sean susceptibles de anticipación o diferimiento en los estados financieros intermedios.
- ◇ No se ha producido ningún hecho o transacción que sea material para la comprensión de los presentes Estados Financieros intermedios Individuales Condensados con carácter adicional a los desglosados. A tal efecto, se menciona lo siguiente:
  - No existen pérdidas significativas por deterioro de valor del inmovilizado material, intangible o de otros activos, así como tampoco reversión de dicha pérdida por deterioro, que por su importe o naturaleza merezca una explicación detallada.
  - No existe ninguna dotación ni reversión de provisiones por costes de reestructuración.
  - No se ha producido ninguna adquisición o enajenación de elementos de inmovilizado material de carácter significativo distinta de las que conforman el tráfico ordinario de la Sociedad.

**AUTOPISTAS DEL ATLÁNTICO, Concesionaria Española, S.A.**  
**(Sociedad Unipersonal)**

Notas explicativas de los Estados Financieros  
Intermedios Individuales Condensados  
30 de junio de 2008


- No existen compromisos de compra significativos de elementos de inmovilizado material, intangible o de otros activos distintos de los que conforman el tráfico ordinario de la Sociedad.
- No se han producido cambios significativos en activos y pasivos de carácter contingente desde la fecha del último balance anual. Asimismo no se han producido pagos derivados de litigios de cuantía relevante.
- No se han detectado errores de ejercicios anteriores susceptibles de haber sido corregidos.
- No se ha producido ningún préstamo fallido ni ningún incumplimiento de contratos de préstamo.

**18.- HECHOS POSTERIORES**

No se han producido hechos posteriores al cierre del periodo contable intermedio terminado el 30 de junio de 2008 que por su carácter significativo deban ser reflejados en los presentes Estados Financieros Intermedios.

**19.- INFORME DEL AUDITOR**


Los presentes Estados Financieros Intermedios Condensados no han sido auditados ni revisados por los auditores de la Sociedad.




**DECLARACIÓN DE RESPONSABILIDAD DEL INFORME FINANCIERO SEMESTRAL**


A los efectos previstos en el artículo artículo 11 del Real Decreto 1.362/2007, de 19 de octubre, los abajo firmantes, miembros del Consejo de Administración de "Autopistas del Atlántico, Concesionaria Española, S.A.", declaran que, hasta donde alcanza su conocimiento, las cuentas anuales resumidas, formuladas en la reunión de 29 de julio de 2008, elaboradas con arreglo a los principios de contabilidad aplicables, ofrecen la imagen fiel del patrimonio, de la situación financiera y de los resultados de "Autopistas del Atlántico, Concesionaria Española, S.A.", y que el informe de gestión intermedio incluye un análisis fiel de la información exigida.


Madrid, a 29 de julio de 2008.


  
\_\_\_\_\_  
D. Luis del Rivero Asensio  
*Presidente*

  
\_\_\_\_\_  
D. José María Orihuela Uzal  
*Consejero Delegado*

  
\_\_\_\_\_  
D. Andrés Muntaner Pedrosa  
*Vocal*

  
\_\_\_\_\_  
ENAITINERE, S.L., representada por  
D. José Puelles Gallo  
*Vocal*

  
\_\_\_\_\_  
D. José Alberto Díaz Peña  
*Vocal*

  
\_\_\_\_\_  
D. Juan Carlos López Verdejo  
*Vocal*

  
\_\_\_\_\_  
D. Ricardo Lence Moreno  
*Vocal*

  
\_\_\_\_\_  
D. Carlos Mijangos Gorozarri  
*Vocal*