



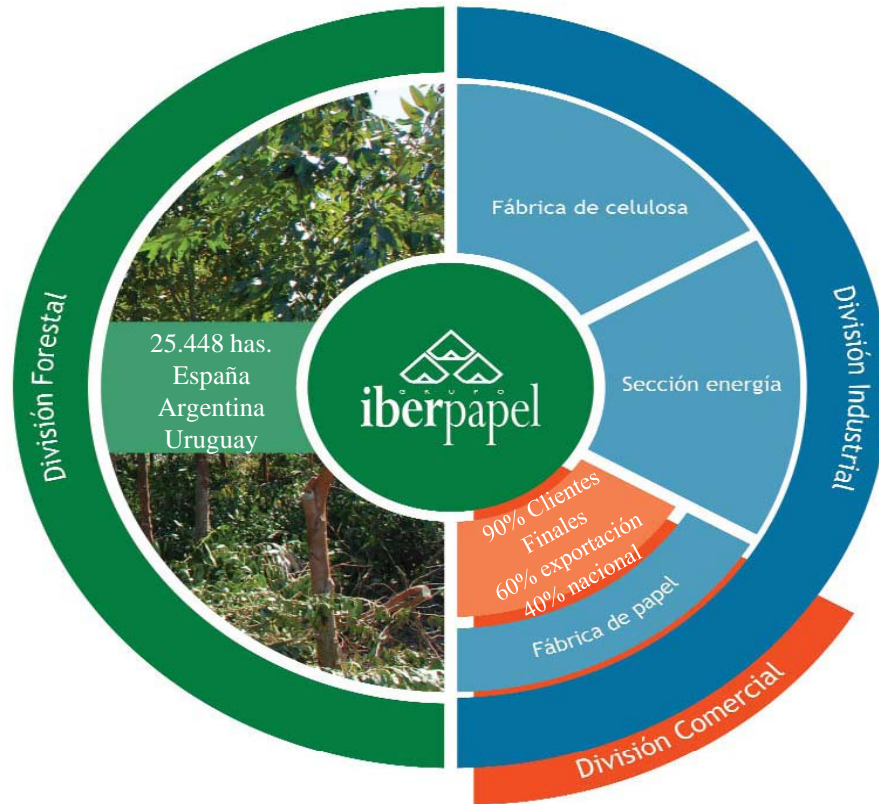
**RESULTADOS PRIMER
TRIMESTRE 2010
(Enero – Marzo)**

Madrid, 12 de mayo 2010



Iberpapel

Un grupo papelerero integrado con vocación internacional



Obtiene un Beneficio Neto de 1,9 Mn€ (vs. 0,3 Mn€ en IT09)
Reduce su apalancamiento financiero al 13,4%

Resultados IT2010



CUENTA DE PÉRDIDAS Y GANANCIAS

Miles de euros	31/03/2010	31/03/2009	Var. %
Importe neto de la cifra de negocio	51.858	53.438	-2,9%
Otros ingresos	1.510	2.241	-32,6%
TOTAL INGRESOS	53.368	55.679	-4,2%
Total Gastos Operativos	-47.480	-51.577	-7,9%
EBITDA	5.888	4.102	43,5%
Dotación de la amortización	-3.208	-3.043	5,4%
EBIT	2.680	1.059	153,1%
Resultado financiero	-161	-435	-63,0%
Beneficio antes de impuestos	2.519	624	303,7%
Impuestos	-645	-309	108,7%
BENEFICIO NETO	1.874	315	494,9%

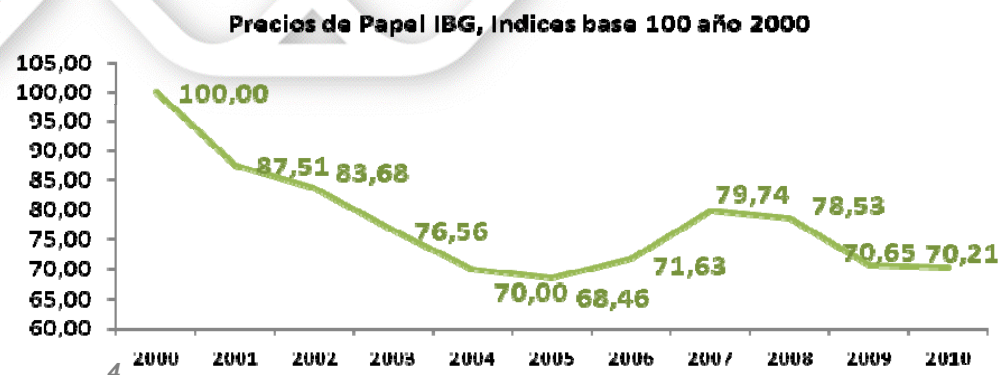
▲ Fuerte Incremento del beneficio neto, principalmente debido a mayores márgenes operativos

Evolución de resultados (I)

- El importe neto de la cifra de negocio del Grupo se beneficia de la diversificación energética

	31/03/2010	31/03/2009	Var. %
Importe neto de la cifra de negocio	51.858	53.438	-3,0%
Venta de Papel	42.349	44.152	-4,1%
Venta de Madera	574	953	-39,8%
Venta de Electricidad	8.935	8.333	7,2%

- Las ventas de papel afectadas por menor precio medio del trimestre en comparación con 1T09, mientras que las ventas de unidades físicas crecen alrededor del 3%



Evolución de resultados (II)

El EBITDA crece gracias al plan de control de costes

	31/03/2010	31/03/2009	Var. %
INGRESOS	53.368	55.679	-4,2%
Aprovisionamientos	-19.703	-20.490	-3,8%
Gastos de Personal	-4.289	-4.300	-0,3%
Otros	-23.488	-26.787	-12,3%
TOTAL Gastos	-47.480	-51.577	-7,9%
EBITDA	5.888	4.102	43,5%

Los aprovisionamientos se benefician de la mayor producción propia de celulosa

En “otros gastos” se recogen menores precios de gas del 1T10 respecto a 1T09.

Evolución de resultados (III)

⚡ El beneficio neto impulsado por mayores márgenes operativos

	31/03/2010	31/03/2009	Var. %
EBITDA	5.888	4.102	43,5%
Dotación de la amortización	-3.208	-3.043	5,4%
EBIT	2.680	1.059	153,1%
Resultado financiero	-161	-435	-63,0%
Beneficio antes de impuestos	2.519	624	303,7%
Impuestos	-645	-309	108,7%
BENEFICIO NETO	1.874	315	494,9%
EBITDA / Ingresos	11,0%	7,4%	
BENEFICIO NETO / Ingresos	3,5%	0,6%	

Balance de situación

Miles de Euros	Ejercicio 31/03/2010	Ejercicio 31/12/2009
Activos no Corrientes	196.142	196.884
Activos Corrientes	67.928	66.978
TOTAL ACTIVOS	264.070	263.862
Fondos Propios	175.194	172.853
Pasivos no Corrientes	46.506	45.346
Pasivos Corrientes	42.370	45.663
TOTAL PATRIMONIO NETO/PASIVOS	264.070	263.862

 Saneada estructura financiera

Sólida posición financiera (I)

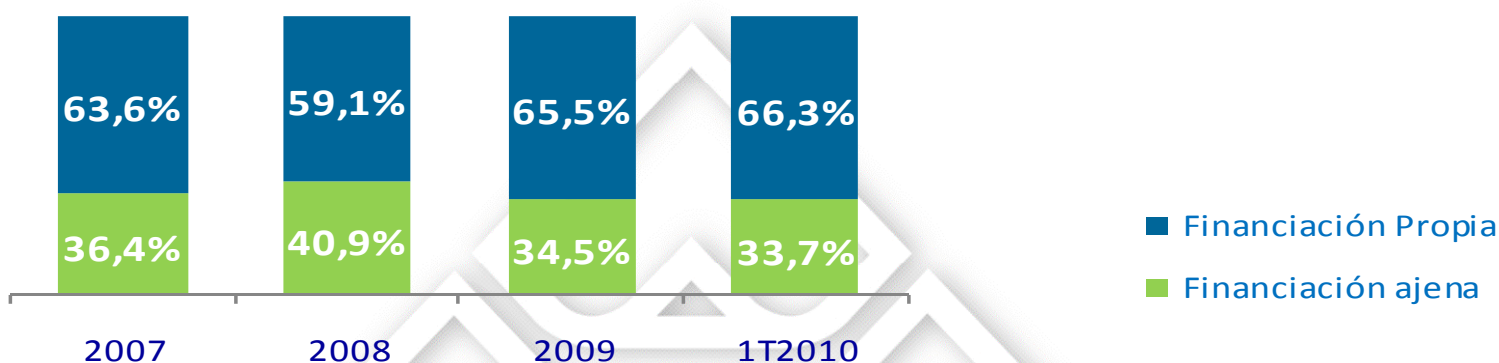
Miles de Euros	Ejercicio 31/03/2010	Ejercicio 31/12/2009	Var. %
Deuda con entidades de crédito a corto y largo plazo	26.954	29.983	-10,1%
Menos: Efectivo y equivalentes al efectivo	-3.556	-3.618	-1,7%
DEUDA NETA	23.398	26.366	-11,3%
Patrimonio Neto	175.194	172.853	1,4%
ÍNDICE DE APALANCAMIENTO	13,4%	15,3%	

- La deuda con las entidades de crédito disminuye en 3,0 Mn€ en el primer trimestre de 2010
- La deuda financiera neta se sitúa en 23,4 millones €
- Disminuye el índice de apalancamiento a 13,4%

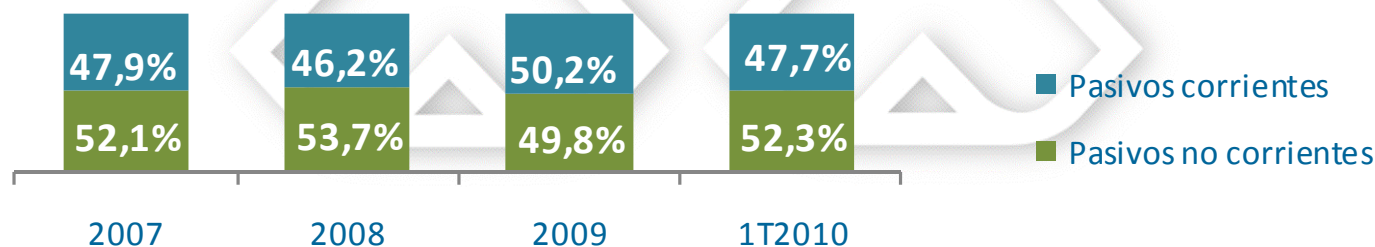
Sólida posición financiera (II)

Mejora significativa de la estructura financiera

Estructura Financiera %



Financiación ajena %



Disminuye el peso de la financiación ajena



Conclusiones

▣ Cambio de tendencia en demanda y precios en el mes de marzo

▣ Iberpapel se beneficia de:

La política comercial flexible

Modelo de negocio integrado que permite que Iberpapel no tenga exposición a las subidas de precio de celulosa en el mercado

El plan de control de costes

▣ para mejorar sus márgenes operativos y

▣ reducir significativamente su endeudamiento

Perspectivas

- ▶ Recuperación de los precios del papel de escritura e impresión
- ▶ Pendiente la consolidación de los niveles de demanda
- ▶ Mantenimiento del plan de control de costes y eficiencia operativa
- ▶ Incremento de la especialización y diversificación de producto
- ▶ Política continua de optimización de la gestión forestal
- ▶ Excelencia en el cumplimiento de los estándares internacionales de sostenibilidad y gestión medioambiental => Premio Europeo de Medio Ambiente a la Empresa 2009-2010 en Gestión para el Desarrollo Sostenible

EL PRESENTE DOCUMENTO HA SIDO PREPARADO POR LA COMPAÑÍA CON EL FIN EXCLUSIVO DE SER PRESENTADO AL MERCADO. LA INFORMACION Y LAS PREVISIONES INCLUIDAS EN ESTE DOCUMENTO NO HAN SIDO VERIFICADAS POR UNA ENTIDAD INDEPENDIENTE Y NO SE GARANTIZA, NI EXPLICITA NI IMPLICITAMENTE, LA EQUIDAD, EXACTITUD, EXHAUSTIVIDAD NI CORRECCION DE LA INFORMACION O DE LAS OPINIONES CONTENIDAS EN ESTE DOCUMENTO. NINGUNA PERSONA DE LA COMPAÑÍA, NI NINGUNO DE SUS CONSULTORES O REPRESENTANTES, ASUMIRAN RESPONSABILIDAD ALGUNA (RESPONSABILIDAD POR NEGLIGENCIA O CUALQUIER OTRA RESPONSABILIDAD) POR LAS PERDIDAS QUE PUDIERAN DERIVARSE DEL USO DE ESTE DOCUMENTO O SU CONTENIDO O BIEN DE CUALQUIER OTRO MODO QUE ESTUVIERA RELACIONADO CON EL PRESENTE DOCUMENTO. ESTE DOCUMENTO NO CONSTITUYE UNA OFERTA NI UNA INVITACION DE COMPRA O SUSCRIPCION DE ACCIONES Y NINGUNA PARTE DE ESTE DOCUMENTO DEBERA TOMARSE COMO BASE PARA LA FORMALIZACION DE NINGUN CONTRATO O ACUERDO.

IBERPAPEL

Relación con Inversores

atención.al.accionista@iberpapel.es

Tel. +34 91 5640720

www.iberpapel.es