

The logo for EZENTIS, with 'EZENTIS' in black and 'iS' in pink. The background of the top section is a photograph of a telecommunications tower against a blue sky with white clouds. A large, semi-transparent grey graphic element, resembling a stylized 'N' or a bracket, is overlaid on the image.

EZENTIS

NOTAS EXPLICATIVAS A LOS ESTADOS FINANCIEROS

Primer semestre de 2019

Enero-Junio 2019

A decorative horizontal bar at the bottom of the page, consisting of alternating segments of pink and grey.

ÍNDICE

- 1 CRITERIOS CONTABLES.
- 2 ESTACIONALIDAD O CARÁCTER CÍCLICO DE LAS TRANSACCIONES.
- 3 PARTIDAS INUSUALES QUE AFECTAN A LOS ACTIVOS, PASIVOS, PATRIMONIO NETO, GANANCIA NETA O FLUJO DE EFECTIVO.
- 4 CAMBIOS EN LAS ESTIMACIONES.
- 5 VARIACIONES EN EL PERÍMETRO DE CONSOLIDACIÓN.
- 6 INVERSIONES EN INMOVILIZADO MATERIAL E INTANGIBLE.
- 7 COMPROMISOS DE COMPRA DE INMOVILIZADO MATERIAL.
- 8 EMISIONES, RECOMPRAS Y REEMBOLSOS DE VALORES REPRESENTATIVOS DE DEUDA O DEL CAPITAL.
- 9 DIVIDENDOS.
- 10 INFORMACIÓN POR SEGMENTOS.
- 11 CAMBIOS HABIDOS EN PROVISIONES Y EN LOS ACTIVOS Y PASIVOS CONTINGENTES.
- 12 HECHOS POSTERIORES.

1. – CRITERIOS CONTABLES

Estados financieros consolidados intermedios

Los criterios contables utilizados en la elaboración de los estados financieros consolidados intermedios son los contemplados en las Normas Internacionales de Información Financiera adaptadas, hasta la fecha, por la Unión Europea (NIIF-UE), habiéndose aplicado de manera uniforme desde el ejercicio anual 2007 hasta el actual.

Estados financieros individuales

Los criterios contables utilizados en la elaboración de los estados financieros individuales son los contemplados en el Plan General de Contabilidad en vigor, aprobado mediante el Real Decreto 1514/2007, de 16 de noviembre de 2007, y las modificaciones incorporadas a éste mediante RD 1159/2010 y Real Decreto 602/2016.

El citado Plan General de Contabilidad entró en vigor el pasado 1 de enero de 2008, siendo de aplicación para los ejercicios iniciados a partir de esa fecha.

2. – ESTACIONALIDAD O CARÁCTER CÍCLICO DE LAS TRANSACCIONES

La actividad de las distintas sociedades integradas en Grupo Ezentis, valorada en su conjunto y para un período de doce meses no está sujeta a una estacionalidad o carácter cíclico relevantes, por lo que en dicho ámbito temporal el resultado de explotación tiene una evolución homogénea. Sin embargo, determinados proyectos de importes significativos si tienen un impacto en la cuenta de pérdidas y ganancias especialmente en sus primeros meses de ejecución consecuencia de los gastos iniciales de implantación. Una vez alcanzado el despliegue del contrato los márgenes se recuperan alcanzando los niveles esperados que se mantienen estables en el horizonte de duración de los contratos.

3. – PARTIDAS INUSUALES QUE AFECTEN A LOS ACTIVOS, PASIVOS, PATRIMONIO NETO, GANANCIA NETA O FLUJOS DE EFECTIVO

Las principales partidas no recurrentes, por importe o incidencia, en los estados financieros del primer semestre de los ejercicios 2019 y 2018, vienen motivadas por la adquisición el 1 de junio de 2018 de la sociedad española Excellence Fields Factory, S.A. por 26,5 millones de euros.

Adicionalmente, cabe reseñar que desde el segundo semestre del ejercicio 2018 se consideraron las actividades de Argentina como país hiperinflacionario, habiéndose reflejado en los estados financieros consolidados los efectos de dicho hecho desde las cifras publicadas referentes al ejercicio anual terminado el 31 de diciembre de 2018.

4. – CAMBIOS EN LAS ESTIMACIONES

Las estimaciones y juicios contables utilizados en el cierre del 30 de junio de 2019 se han aplicado de manera uniforme con respecto a los empleados en la formulación de las cuentas anuales consolidadas correspondientes al ejercicio 2018.

Básicamente, estas estimaciones se refieren a:

1. Vidas útiles de los elementos de Inmovilizado material y Activos intangibles.
2. Pruebas de deterioro de los fondos de comercio de consolidación.
3. Impuestos sobre las ganancias y activos por impuestos diferidos.
4. Cuentas por cobrar y activos financieros.
5. Provisiones.
6. Reconocimiento de ingresos.

A pesar de que estas estimaciones se han realizado en función de la mejor información disponible sobre los hechos analizados en la fecha de elaboración

de los estados financieros adjuntos, si bien es posible que acontecimientos, que pudieran tener lugar en el futuro obliguen a modificarlas en próximos períodos, lo que se haría de forma prospectiva reconociendo los efectos del cambio de estimación que, en cualquier caso, se considera no tendrían un efecto significativo en los correspondientes estados financieros futuros.

5. – VARIACIONES EN EL PERÍMETRO DE CONSOLIDACIÓN

Durante el primer semestre del ejercicio 2019 no se ha producido variación en el perímetro de consolidación.

Durante el ejercicio 2018, desde el 1 de junio, se produjo variación en el perímetro de consolidación por la adquisición del 100% de la sociedad española Excellence Fields Factory, S.A. por 26,5 millones de euros.

Durante el primer semestre de los ejercicios 2019 y 2018 se ha producido un aumento del inmovilizado material e intangible. El aumento de negocio requirió de una mayor inversión en inmovilizado material, renovando principalmente la flota de vehículos y los equipos productivos.

7. – COMPROMISOS DE COMPRA DE INMOVILIZADO MATERIAL

No existen compromisos significativos de inversión en elementos de inmovilizado material al 30 de junio de 2019.

8. – EMISIONES, RECOMPRAS Y REEMBOLSOS DE VALORES REPRESENTATIVOS DE DEUDA O DEL CAPITAL

De conformidad con lo dispuesto en el artículo 5 de los Estatutos Sociales, el capital social de Grupo Ezentis, S.A. a 30 de junio de 2019 está compuesto por 331.172.000 acciones de 0,30 euros de valor nominal cada una, todas ellas de una misma clase y serie, totalmente suscritas y desembolsadas. Las acciones están representadas por anotaciones en cuenta.

9. – DIVIDENDOS

No se ha aprobado reparto de dividendo alguno durante el primer semestre del ejercicio 2019.

10. – INFORMACIÓN POR SEGMENTOS

Esta información ha sido desarrollada en este informe financiero semestral, en concreto en su capítulo IV. INFORMACIÓN FINANCIERA SELECCIONADA, apartado 11. INFORMACIÓN SEGMENTADA.

11. – CAMBIOS HABIDOS EN PROVISIONES Y EN LOS ACTIVOS Y PASIVOS CONTINGENTES

De acuerdo con la NIC 37 las provisiones deben ser objeto de revisión en cada fecha de balance y ajustadas, en su caso, para reflejar la mejor estimación existente en ese momento.

En este sentido, la Sociedad con base en su mejor estimación sobre el conjunto de desenlaces posibles sobre determinadas situaciones inciertas, ha procedido a la reestimación conjunta de la totalidad de las provisiones.

12. – HECHOS POSTERIORES

No se han producido hechos posteriores al cierre.



EZENTIS

Informe de Gestión

Grupo Ezentis Consolidado

Enero – Junio 2019

Julio de 2019

ÍNDICE

- 1 PRINCIPALES MAGNITUDES
- 2 DETALLE POR PAÍSES
- 3 DETALLE POR SEGMENTOS
- 4 INFORMACIÓN FINANCIERA
- 5 POLÍTICAS CONTABLES
- 6 EXPOSICIÓN AL RIESGO
- 7 HECHOS POSTERIORES
- 8 ADQUISICIÓN DE ACCIONES PROPIAS
- 9 ACTIVIDADES EN MATERIA DE INVESTIGACIÓN Y DESARROLLO
- 10 USO DE INSTRUMENTOS FINANCIEROS POR EL GRUPO
- 11 INFORME DE GOBIERNO CORPORATIVO
- 12 ESTRUCTURA DEL CAPITAL
- 13 RESTRICCIÓN A LA TRANSMISIBILIDAD DE ACCIONES
- 14 PARTICIPACIONES SIGNIFICATIVAS EN EL CAPITAL, DIRECTAS O INDIRECTAS
- 15 RESTRICCIÓN AL DERECHO DE VOTO
- 16 PACTOS PARASOCIALES
- 17 NORMAS APLICABLES
- 18 PODERES DE LOS MIEMBROS DEL CONSEJO DE ADMINISTRACIÓN Y, EN PARTICULAR, LOS RELATIVOS A LA POSIBILIDAD DE EMITIR O RECOMPRAR
- 19 ACUERDOS SIGNIFICATIVOS CON CAMBIO DE CONTROL DE LA SOCIEDAD A RAÍZ DE UNA OFERTA PÚBLICA DE ADQUISICIÓN
- 20 ACUERDOS CON CONSEJEROS, DIRECCIÓN Y EMPLEADOS QUE DISPONGAN DE INDEMNIZACIONES
- 21 INFORMACIÓN RELATIVA AL PERSONAL

1. – PRINCIPALES MAGNITUDES

La cifra de ingresos del Grupo Ezentis durante el primer semestre de 2019 (en adelante “primer semestre de 2019”, o “1S’19”, o el “período”) se situó en 238,0 millones de euros, lo que representa un incremento del 17,8% (+35,9 millones de euros) con respecto al primer semestre de 2018 (en adelante “primer semestre de 2018” o “1S’18”). Esta variación positiva entre períodos se apoya tanto en el crecimiento orgánico, por la consecución y puesta en marcha de nuevos contratos (contratación en el 1S’19 de 321,5 millones de euros, lo que supone 1,4 veces sobre los ingresos del período), como en el inorgánico, al haberse incluido en los resultados de este período los relativos a la empresa del Grupo Excellence Field Factory (EFF), incorporada al perímetro de consolidación desde junio 2018.

La entrada en el perímetro del Grupo en 2018 de Excellence Field Factory (EFF), ha permitido potenciar el negocio en euros, reequilibrando la cesta de divisas, el acceso a nuevos operadores en la actividad de Telecom en España y Portugal y nuevas oportunidades derivadas de un acuerdo comercial con Ericsson para el mercado ibérico, con duración hasta el 2021. Adicionalmente, se ha conseguido la puesta en valor de los créditos fiscales existentes en España, al incorporar una sociedad con una sólida senda de beneficios.

Durante el período se ha producido una leve depreciación de las divisas en los mercados latinoamericanos en los que el Grupo está presente. Adicionalmente, en Argentina se continúa con una situación de debilidad económica que ya se puso de manifiesto durante el ejercicio 2018, con:

- Ralentización de la inversión por parte de los clientes; y,
- Consideración de economía hiperinflacionaria (incremento del IPC mensual medio en 2019 en más de un 3% mensual); y,
- mantenimiento de tipos de interés de hasta un 80%.

Durante el 1S’19, el Grupo ha continuado con la ejecución de su estrategia de focalizarse en negocios y regiones claves, consiguiendo, entre otros hitos, la entrada y consolidación en el mercado de redes de telefonía fija y móvil en España. El Grupo termina el 1S’19 reforzando su posicionamiento como proveedor de referencia en O&M con presencia global y diversificada por sectores (Telecomunicaciones 78,9%, Eléctrico 19,1% y Otros 2,0%).

El EBITDA (Resultado antes de intereses, impuestos, depreciaciones, amortizaciones y no recurrentes) del Grupo se situó al cierre del 1S'19 en 29,4 millones de euros, situándose el "EBITDA comparable" (es decir, sin impacto de la aplicación de la NIIF 16, de aplicación obligatoria desde el 1 de enero de 2019) en 19,3 millones de euros (8,1% sobre los ingresos del período) lo que ha supuesto un crecimiento del 45% en relación con el 1S'18.

En noviembre de 2018, el Grupo concluyó un acuerdo de refinanciación de su deuda corporativa, que tiene como principales objetivos adecuar la estructura financiera a las necesidades de los negocios y operaciones, así como obtener una reducción significativa en el coste financiero de deuda estructural. De este modo, se formalizó un contrato de préstamo con un sindicato formado por un grupo de entidades financieras y varios fondos gestionados y/o asesorados por Muzinich, por importe de 90 millones de euros. Esta financiación ha permitido una notable reducción del coste de la deuda estructural, con un tipo de interés medio del 4,75% frente al 9% anterior, y una reducción de los gastos financieros entre los períodos comparados de 1,5 millones de euros.

El resultado financiero consolidado del ejercicio 2019 ha sido de -8,3 millones de euros (6,7 millones de euros, sin considerar el efecto de la NIIF 16) frente a los -10,5 millones de euros del 1S'18. Los impactos no recurrentes del período han sido de -2,0 millones de euros frente a -2,4 millones de euros en 1S'18. Por su parte, el resultado correspondiente a "Minoritarios, discontinuadas y participación no estratégicas" se ha situado en -1,2 millones de euros.

La deuda neta financiera de Grupo Ezentis a 30 de junio de 2019 asciende a 82,1 millones de euros (108,0 millones de euros a 31 de diciembre de 2018) que representa 2,2 veces el EBITDA de los últimos doce meses proforma al 30 de junio de 2019 (3,0 veces del EBITDA comparable con el anterior al 31 de diciembre de 2018). La disminución de deuda se corresponde con:

- reducción de deuda por un importe de -11,6 millones de euros; y,
- generación de caja por un importe de +14,3 millones de euros.

El Resultado Neto del Grupo a 30 de junio de 2019 se ha situado en +1,5 millones de euros, influido fundamentalmente por las medidas adoptadas en el 2018 de optimización del gasto, tanto operativo como financiero, y un crecimiento y optimización sostenida del negocio orgánico del Grupo en todos los sectores en los cuales desarrolla su actividad y una adaptación dinámica a los requerimientos macroeconómicos y a las necesidades de nuestros clientes. Todas estas acciones están enfocadas en la creación de valor a todos nuestros "stakeholders".

La Cartera contratada al 30 de junio de 2019 asciende a 879,3 millones de euros (2,0 veces los ingresos del ejercicio 2018), frente a los 791 millones de euros al 31 de diciembre de 2018 (1,8 veces los ingresos del ejercicio 2018). La Cartera está formada por contratos plurianuales con una duración entre 3 y 5 años con los principales operadores en los sectores de actividad en los que trabaja Ezentis en Europa y Latinoamérica. La contratación en el período, tanto por renovación de contratos como por contratos nuevos, se situó en 322,6 millones de euros (1,4 veces sobre ingresos del 1S'19).

La caja operativa generada durante el 1S'19 se sitúa en 14 millones de euros, situándose la caja operativa del período en 2,1 veces el EBITDA comparable del período, reflejándose de este modo el foco del Grupo en la generación de caja incremental y sostenible período a período.

2. – DETALLE POR PAÍSES

El Grupo Ezentis desarrolla sus actividades en Brasil, Chile, Argentina, Perú, España, Colombia, México y Portugal.

El desglose de los Ingresos del Grupo Ezentis por cada uno de dichos países es el siguiente:

Ingresos (en miles de euros)

<u>Ingresos</u>	1S 2019	1S 2018	Var %	Var.
Brasil	80.467	62.604	28,5%	17.863
Chile	47.863	45.208	5,9%	2.655
España	69.514	36.660	89,6%	32.854
Argentina	9.360	28.336	-67,0%	(18.976)
Perú	20.339	19.724	3,1%	615
Colombia	4.749	4.644	2,3%	105
México	3.973	4.843	-18,0%	(870)
Portugal y otros	1.726	72	2297,2%	1.654
TOTAL	237.991	202.091	17,8%	35.900

(*) La cifra de ingresos corresponde a la suma de las partidas del Importe Neto de la Cifra de Negocios, la variación de existencias de productos terminados y en curso, los trabajos realizados por la empresa para su activo y los otros ingresos de explotación.

2.1 BRASIL

En 1S'19 los ingresos de Brasil ascendieron a 80,5 millones de euros frente a los 62,6 millones de euros del 1S'18, como resultado de la puesta en funcionamiento de nuevos contratos adjudicados en 2018, en las actividades de energía y de telecomunicaciones.

Destaca, durante este primer semestre 2019, la renovación del contrato por parte de la empresa Telefónica Brasil, S.A., para la operación y mantenimiento de más de 14.000 sites de telecomunicaciones en las regiones Sur, Noreste, Río de Janeiro, Espírito Santo y región metropolitana de Sao Paulo. El contrato tiene una duración de más de tres años y el importe estimado es de 117 millones de euros. Con la firma de este contrato, Ezentis confirma su posicionamiento como proveedor estratégico de Telefónica en Brasil en servicios para la red móvil.

Además, Ezentis mantiene contratos de construcción, operación y mantenimiento de red con las principales empresas del sector de telecomunicaciones brasileño, como TIM (grupo Telecom Italia), Vivo (Telefónica), América Móvil y Tower Companies (Telxius y SBA), además de proveedores de soluciones tecnológicas como Ericsson.

2.2 CHILE

Chile alcanzó una cifra de ingresos de 47,8 millones de euros en el 1S'19 frente a los 45,2 millones registrados durante el 1S'18, un incremento del +5,9%. Destacar la optimización de costes, sinergias y mejora en márgenes habida en el período.

2.3 ARGENTINA

La cifra de ingresos de Argentina asciende a 9,4 millones de euros en el 1S'19 frente a los 28,3 millones de euros del 1S'18, lo que supone una disminución del -67,0%. La aportación al grupo de la operación argentina se ha visto afectada por la depreciación del peso argentino a lo largo del año y por la consideración de Argentina como economía hiperinflacionaria, lo que ha supuesto una disminución muy significativa de la cifra de negocios del Grupo en Argentina así como una exposición menor del Grupo hasta que se reequilibre la situación en el país.

2.4 PERÚ

Durante 1S'19, la cifra total de ingresos de Perú alcanzó los 20,3 millones de euros, frente a los 19,7 millones de euros del 1S'18.

2.5 ESPAÑA

España continúa en línea con el crecimiento de sus ingresos, que durante 1S'19 han ascendido a 69,5 millones de euros, comparado con los 36,7 millones de euros del mismo período en 2018.

En el apartado de contratación, destaca el acuerdo con Ericsson para la prestación de servicios de mantenimiento de la red fija y móvil de algunos de sus clientes en España, por un periodo inicial de tres años, prorrogable por dos adicionales, con un importe estimado para el periodo inicial de 40 millones de euros.

Este nuevo contrato es fruto del acuerdo comercial que Ezentis mantiene con Ericsson, comunicado mediante hecho relevante de 28 de febrero de 2018, según el cual la Sociedad se convertía en un proveedor de referencia para la provisión de servicios de diseño, planificación, despliegue, instalación y mantenimiento de infraestructuras de red fija y de mantenimiento de campo para redes móviles para los clientes de Ericsson en el mercado ibérico.

Con este contrato, Ezentis da un nuevo paso adelante en su estrategia de negocio, reforzando su posición en España como su principal mercado en volumen de ventas, ascendiendo este país a un total del 29,4% del negocio total del grupo.

2.6 COLOMBIA

Durante 1S'19, la cifra de ingresos de Ezentis Colombia ascendió a 4,7 millones de euros respecto a 4,6 millones de euros del mismo período en 2018. Este incremento, aunque no significativo, denota el afianzamiento y consolidación del negocio en este país.

2.7 MÉXICO

Durante 1S'19, la cifra de ingresos en México ascendió a 4,0 millones de euros respecto a 4,8 millones de euros del mismo período en 2018.

3. – DETALLE POR SEGMENTOS

El Grupo Ezentis se organiza operativamente en los siguientes segmentos:

- Telecomunicaciones (78,9% de la cifra de ventas del 1S'19)
- Energía (19,1% de la cifra de ventas del 1S'19)

- Otros (2,0% de la cifra de ventas del 1S'19)

El desglose de los Ingresos del Grupo Ezentis por cada una de dichos segmentos es:

<u>Ingresos</u>	1S 2019	1S 2018	Var %	Var.
Telecomunicaciones	187.775	148.280	26,64%	39.495
Energía	45.456	42.975	5,77%	2.481
Otros (*)	4.760	10.836	-56,07%	(6.076)
TOTAL	237.991	202.091	17,8%	35.900

(*) Incluye: Agua, Petróleo, Gas y otros

Los ingresos en las actividades de telecomunicaciones tienen tanto un origen orgánico, gracias a la puesta en ejecución de nuevos contratos adjudicados en los últimos meses de 2018, como inorgánico, debido a la incorporación en junio de 2018 de la sociedad Excellence Field Factory, S.L. (EFF).

En la actividad de energía se aprecia el crecimiento sostenible y la consolidación de esta línea de actividad.

Finalmente, en el apartado de "Otros", se ha producido una disminución del -56% en los ingresos, debido principalmente a factores y efectos no recurrentes, que el Grupo espera que no se repitan durante el segundo semestre del ejercicio 2019.

4. – INFORMACIÓN FINANCIERA

CUENTA DE PÉRDIDAS Y GANANCIAS CONSOLIDADA

Los resultados del Grupo al 30 de junio de 2019, en comparación con el mismo período del ejercicio anterior, son los siguientes:

Miles Euros	1S 2019	1S 2019*	1S 2018	VAR	%
Ingresos	237.991	237.991	202.091	35.900	17,76%
EBITDA	29.425	19.311	13.277	6.034	45,45%
Amortización y provisiones	(7.129)	(7.129)	(3.184)	(3.945)	
Amortización NIIF 16	(8.554)	-	-	-	
Amortización intangibles (PPA)	(894)	(894)	(970)	76	
EBIT	12.848	11.288	9.123	2.165	23,73%
Resultados financieros	(8.543)	(6.983)	(11.063)	4.080	
Var instrumentos financieros	256	256	575	(319)	
Resultados extraordinarios	(1.977)	(1.977)	(2.399)	422	
Discontinuas y participación no estratégica	(1.205)	(1.205)	-	(1.205)	
Minoritarios	-	-	(132)	132	
BAI	1.379	1.379	(3.896)	5.275	-135,40%
Impuestos	73	73	4.561	(4.488)	
Resultado Neto	1.452	1.452	665	787	118,35%

(*) Sin considerar el efecto de la NIIF 16 a efectos de facilitar la comparación con 1S'18.

Los Ingresos del Grupo ascienden a 238,0 millones de euros, frente a los 202,1 millones del período anterior. Este incremento está motivado por el crecimiento orgánico basado en la obtención de nuevos y en la consolidación de contratos, así como por la incorporación al perímetro de consolidación del Grupo de sociedad Excellence Field Factory (EFF), en junio de 2018. Por otro lado, señalar que los ingresos procedentes del subgrupo argentino han disminuido en la comparación entre períodos en -19 millones de euros, lo que denota la menor exposición del Grupo a la situación de dicha economía.

El beneficio de explotación antes de intereses, impuestos, depreciaciones y amortizaciones y no recurrentes (EBITDA) del ejercicio ha alcanzado los 29.4 millones de euros, situándose el "EBITDA comparable" (es decir, sin impacto de la aplicación de NIIF 16, de aplicación obligatoria desde el 1 de enero de 2019) en 19,3 millones de euros (8,1% sobre los ingresos del período) frente a 13,3 millones de

euros obtenido en el 1S'18. lo que ha supuesto un crecimiento del 45,4% en relación con el 1S'18.

El beneficio de explotación (EBIT) se sitúa en 12,8 millones de euros, situándose el "EBIT comparable" (es decir, sin impacto de la aplicación de NIIF 16, de aplicación obligatoria desde el 1 de enero de 2019) en 11,3 millones de euros (4,7% sobre los ingresos del período) frente a 9,1 millones de euros obtenido en el 1S'18. lo que ha supuesto un crecimiento del 23,7% en relación con el 1S'18.

El resultado financiero consolidado del primer semestre de 2019 ha sido de -8,3 millones de euros, situándose esta magnitud comparable" (es decir, sin impacto de la aplicación de NIIF 16, de aplicación obligatoria desde el 1 de enero de 2019) en -6,7 millones de euros frente a -10,5 millones de euros obtenido en el 1S'18. lo que ha supuesto un ahorro de 3,8 millones de euros en relación con el 1S'18. Del citado ahorro, 1,5 millones de euros corresponden al ahorro derivada de la nueva financiación sindicada señalada en los anteriores apartados de este Informe de Gestión.

El Resultado Neto del Grupo a 30 de junio de 2019 se ha situado en +1,5 millones de euros (1S'18: 0,7 millones de euros), influido principalmente por las medidas adoptadas en el 2018 de optimización del gasto, tanto operativo como financiero, y un crecimiento y optimización sostenida del negocio orgánico del Grupo en todos los sectores en los cuales desarrolla su actividad y una adaptación dinámica a los requerimientos macroeconómicos y a las necesidades de nuestros clientes. Todas estas acciones están enfocadas en la creación de valor a todos nuestros "stakeholders".

BALANCES CONSOLIDADOS A 30 DE JUNIO DE 2019 Y A 31 DE DICIEMBRE 2018

<i>Miles de Euros</i>	Jun 2019	Jun 2019*	Dic 2018		Jun 2019	Jun 2019*	Dic 2018
Activo				Pasivo			
Activos no corrientes	154.517	135.921	133.053	Patrimonio Neto	26.365	28.067	32.038
Inmovilizado material	30.299	30.299	31.093	Pasivos no corrientes	119.508	110.992	115.405
Inmovilizado intangible	68.627	50.031	50.946	Deudas con entidades de crédito	102.618	94.102	95.941
Inversiones en empresas del grupo y asociadas a largo plazo	48	48	56	Otros pasivos financieros	666	666	4.754
Inversiones financieras a largo plazo	19.174	19.174	17.151	Provisiones	2.153	2.153	6.534
Activos por impuesto diferido	36.369	36.369	33.807	Pasivos por impuestos diferidos	8.728	8.728	8.015
				Subvenciones	143	143	161
				Otros pasivos no corrientes	5.200	5.200	-
Activos Corrientes	204.087	204.087	189.411	Pasivos corrientes	212.731	200.949	175.021
Activos vinculados a la venta	6.076	6.076	6.750	Pasivos puestos a la venta	4.793	4.793	3.346
Existencias	26.891	26.891	20.425	Deudas con entidades de crédito	32.799	21.017	25.989
Deudores comerciales y otras cuentas a cobrar	131.641	131.641	138.728	Otros pasivos financieros	1.463	1.463	2.129
Otros activos corrientes	6.395	6.395	4.431	Acreedores comerciales	132.590	132.590	115.676
Efectivo y equivalentes	33.084	33.084	19.077	Provisiones	4.755	4.755	3.597
				Pasivos por impuestos corrientes	36.331	36.331	24.284
TOTAL	358.604	340.008	322.464	TOTAL	358.604	340.008	322.464

(*) Sin considerar el efecto de la NIIF 16 a efectos de facilitar la comparación con 1S'18.

Las principales variaciones del balance se corresponden a la aplicación de la NIIF 16 Arrendamientos desde el 1 de enero de 2019 y la optimización del ciclo de conversión de caja neta del Grupo.

5. – POLÍTICAS CONTABLES

En virtud de los nuevos pronunciamientos contables IFRS 9 (Instrumentos financieros) y IFRS 15 (Ingresos ordinarios procedentes de contratos con clientes) emitidos por la Junta de Normas Internacionales de Contabilidad (IASB) de aplicación a partir de enero 2018, el Grupo Ezentis adaptó sus políticas contables para reflejar la correcta adopción de dichos estándares en sus estados financieros cerrados al 31 de diciembre de 2018.




El nuevo modelo de deterioro del valor exige el reconocimiento de provisiones por deterioro del valor en base a las pérdidas de crédito esperadas en vez de sólo las pérdidas de crédito incurridas que es el caso bajo la NIC 39. Aplica a activos financieros clasificados a coste amortizado, instrumentos de deuda valorados a valor razonable con cambios en otro resultado global, activos de contrato bajo la NIIF 15 *Ingresos ordinarios procedentes de contratos con clientes*, cuentas a cobrar por arrendamientos, compromisos de préstamo y ciertos contratos de garantía financiera.

En relación con la NIIF 15 (Ingresos ordinarios procedentes de contratos con clientes), que reemplazó a la NIC 18, que cubre contratos para bienes y servicios y a la NIC 11 que cubre los contratos de construcción, el Grupo muestra en los estados financieros los activos y pasivos asociados a cada contrato de sus clientes.

La mayor parte de los ingresos generados por el grupo se refieren a la ejecución de contratos para la prestación de servicios de operación y mantenimiento en el ámbito de las infraestructuras y servicios de telecomunicaciones y energía, cuyos periodos de ejecución son a corto plazo, por lo que la aplicación de NIIF15 no tiene un impacto significativo en el reconocimiento de ingresos del Grupo.

La aplicación de la NIIF 15 también ha implicado la identificación de obligaciones de ejecución separadas en relación con los contratos de clientes, que podrán afectar al momento del reconocimiento de los ingresos en el futuro.

Respecto a la NIIF 16 (Arrendamientos) el Grupo ha aplicado ésta desde el 1 de enero de 2019, siendo los principales impactos al 30 de junio de 2019, los siguientes:

Indicador	Impacto	Descripción del impacto	Efecto 1S 2019
Activo		Incremento, por reconocimiento de los "derechos de uso" relativos a los arrendamientos	+18,6 M
Pasivo financiero		Incremento, por reconocimiento de una "deuda financiera por arrendamiento NIIF 16" derivada del reconocimiento de los "derechos de uso" relativos a los arrendamientos	+20,3 M
Fondo de maniobra		Disminución, por el reconocimiento de la porción a corto plazo de la "deuda financiera por arrendamiento NIIF 16"	-11,8 M
EBITDA		Incremento, porque el coste de la renta se reconoce como amortización e intereses en lugar de "Otros gastos de explotación"	+10,1 M
Resultado de explotación		Incremento, porque el coste de la renta se reconoce parte como amortización y parte como intereses financieros	+1,6 M
Resultado financiero		Disminución, porque el coste de la renta se reconoce como amortización e intereses en lugar de "Otros gastos de explotación"	-1,6 M
Efecto fiscal		No relevante dado que se trata, en todos los aspectos significativos, de un gasto deducible en el cálculo de la provisión del Impuesto sobre Sociedades	—
Resultado neto		No significativo, dado que el efecto sobre el resultado de explotación se ve compensado en la práctica totalidad por el efecto en el resultado financiero, sin tener impacto significativo en la provisión del Impuesto sobre Sociedades	—

6. – EXPOSICIÓN AL RIESGO

El Grupo Ezentis desarrolla sus actividades en diferentes sectores, países y entornos socioeconómicos y legales que suponen una exposición a diferentes niveles de riesgos inherentes a los negocios en los que actúa.

El Grupo Ezentis dispone de un Sistema Integral de Gestión de Riesgos a través del cual identifica, evalúa, prioriza y gestiona los riesgos relevantes del Grupo de forma sistemática, con criterios uniformes y estableciéndoles dentro de los niveles de tolerancia de riesgo fijados.

Este Sistema está en permanente actualización, funciona de forma integral y continua, y es el resultado de la consolidación a nivel corporativo de las gestiones realizadas por cada una de las unidades de negocio, país o sociedad que forman o han formado parte del Grupo Ezentis a lo largo del primer semestre de 2019 así como de períodos anteriores.

Según establece el Reglamento del Consejo de Administración del Grupo Ezentis, el Consejo de Administración tiene la responsabilidad de definir la Política de

Control y Gestión de Riesgos, identificando los principales riesgos de la Sociedad, en especial el riesgo fiscal, y organizando, implantando y realizando el seguimiento de los sistemas de control interno y de información adecuados.

La Comisión de Auditoría y Cumplimiento, como órgano delegado del Consejo de Administración, tiene atribuida la competencia de supervisar los sistemas de control interno y garantizar periódicamente el sistema de gestión de riesgos, para que los principales riesgos se identifiquen, gestionen y se den a conocer adecuadamente, así como revisar periódicamente la política de control y gestión de riesgos, y proponer su modificación y actualización al Consejo de Administración.

El desarrollo de esta responsabilidad de Supervisión del sistema de gestión de Riesgos es realizado a través del Responsable de Auditoría Interna del Grupo, apoyado en los responsables o propietarios de Riesgos de las distintas unidades de negocio/países. Éstos remiten un informe periódico sobre los diferentes riesgos que amenazan a sus respectivas unidades de negocio, los procesos de control existentes y las acciones de mejora a implantar.

Grupo Ezentis está expuesto a diversos riesgos derivados de los propios negocios, así como a riesgos específicos de carácter financiero que han sido identificados en el Sistema Integral de Gestión de Riesgos.

Las categorías de riesgos considerados en el Sistema Integral de Gestión de Riesgos del Grupo Ezentis, de acuerdo con la Metodología internacional COSO, así como los principales riesgos a los que está expuesto el Grupo al 30 de junio de 2019, son los siguientes:

i) Riesgos Estratégicos

- Riesgo a la baja de los precios de renovación de los contratos con clientes y aumento en el nivel de calidad en el servicio. El grupo realiza para cada nueva licitación, una evaluación económica detallada, para no poner en riesgo la rentabilidad esperada del negocio. Además, realiza una búsqueda continua de mayor eficiencia en los procesos relevantes del Grupo, así como una revisión de los costes unitarios repercutidos a la actividad, con objetivo de reducir costes e incrementar la rentabilidad de los contratos.
- Riesgo de pérdida de clientes clave por consolidación de competidores. El riesgo está en la pérdida de clientes por consolidación de proveedores de servicios que desarrollen mayores ventajas competitivas. El Grupo realiza un esfuerzo comercial estratégico con nuestros clientes para diversificación del negocio por zonas geográficas y nuevas actividades. Asimismo, se pone un especial énfasis en

la inversión en seguridad como elemento clave de competitividad ante a los clientes.

- Riesgo de cambio del mix de servicios requeridos por nuestros clientes: Un cambio en el tipo de servicios solicitados, con proyectos más largos de duración, podría requerir una financiación mayor de circulante. El Grupo cuenta con una estructura financiera adecuada de deuda a largo plazo, complementada con préstamos y líneas a corto y medio plazo que permiten financiar la cadena de valor y mejorar los flujos de caja

ii) Riesgos de Cumplimiento/Reporting:

- Riesgos derivados del incumplimiento de las normativas existentes en los países en los que opera el grupo, especialmente de las fiscales, legales y laborales. Se cuenta con un departamento legal, de recursos humanos y fiscal internos, que supervisan el cumplimiento de la legislación vigente en cada país donde tiene presencia el Grupo, así como con asesores externos, para aquellas materias específicas que sean requeridas. Asimismo, existe una política fiscal corporativa, procedimiento de gestión y control de riesgos fiscales y matrices de riesgos fiscales en todos las filiales del Grupo.

También se realiza un Seguimiento continuo de las contingencias laborales abiertas, por parte de los abogados internos de cada país. Se cuenta además con el asesoramiento de abogados externos expertos en materias laborales que supervisan el cumplimiento de la legislación laboral vigente.

iii) Riesgos Financieros:

- Riesgo de variaciones de tipo de cambio. El Grupo intenta hacer coincidir, siempre que sea posible, los flujos de caja referenciados a una misma divisa, así como los importes y vencimiento de activos y pasivos que se derivan de las operaciones denominadas en divisas diferentes del euro. Asimismo, tras la adquisición de EFF se ha reducido el nivel de exposición del Grupo a divisas distintas al euro al generarse el 29,2% de los ingresos en España.
- Riesgo de fluctuaciones de tipo de interés y tasas de inflación: El grupo mantiene una política activa en la gestión del riesgo de tipo de interés, con seguimiento constante del mercado. Las deudas financieras y de otros acreedores, así como los contratos de nuestros clientes, se encuentran referenciadas a un tipo de interés de mercado y unas tasas de inflación oficiales. El Grupo tiene contratados instrumentos de cobertura de tipo de interés que reducen la exposición a la variación del Euribor en la deuda estructural. Estos instrumentos cumplen las

características para ser consideradas coberturas eficaces de acuerdo con las Normas Internacionales de Información Financiera.

- Riesgo de dificultad de acceso a fuentes de financiación para acometer nuevos proyectos de crecimiento orgánico o inorgánico, así como para financiar la actividad operativa: El Grupo determina las necesidades de tesorería y financiación, utilizando diversas herramientas presupuestarias y de seguimiento para la gestión del capital circulante. El grupo refinanció a finales de 2018 su deuda corporativa a través de la firma de un nuevo contrato de préstamo con vencimiento a seis años, el cual permite una notable reducción del coste financiero.

A 30 de junio de 2019 el Grupo presenta un fondo de maniobra de -8,6 millones de euros, situándose este importe sin considerar los efectos de la aplicación de la NIIF 16 en 3,1 millones de euros frente a 14,4 millones de euros al cierre de ejercicio 2018. El efectivo y otros activos equivalentes ascienden a 33,1 millones de euros, lo que representa un incremento de 14,0 millones frente al ejercicio anterior.

iv) Riesgos Operacionales:

- Riesgo de seguridad laboral del personal. Dado el alto volumen de trabajadores en la operación y las características de esta, éste siempre es un riesgo presente en el Grupo, al que se le concede la máxima prioridad. Contamos con personal de prevención de riesgos especializados para las industrias de energía y telecomunicaciones, así como políticas, procedimientos de trabajo seguro, protocolos de seguridad. y actividades de prevención de riesgos, con objeto de mitigarlo.
- Inadecuada gestión del ciclo de ingresos (facturación y cobro). Es uno de los procesos claves identificados en los sistemas de control SCIF, y se han implantado procedimientos y controles específicos para la eficiente gestión del ciclo de obra certificada/facturación/cobro. Asimismo, se han intensificado los controles periódicos locales de seguimiento exhaustivo de la obra en curso, así como de la facturación y cobro de los clientes.
- Retraso en el pago de proveedores que pueda afectar a la imagen corporativa. El Grupo adecúa las condiciones de pago a sus proveedores con las de los clientes, con el fin de acompañar el ciclo de generación de caja. También facilita la apertura de líneas de confirming a proveedores con el fin de facilitarles el acceso a medios de financiación. Se realiza una supervisión semanal de la tesorería local de cada sociedad para gestionar la liquidez y los pagos a proveedores.

7. – HECHOS POSTERIORES AL CIERRE DEL EJERCICIO

No se han producido hechos posteriores al 30 de junio de 2019 dignos de mención.

8. – ADQUISICIÓN DE ACCIONES PROPIAS

A 30 de junio de 2019 Grupo Ezentis, S.A., tiene un total de 549.366 acciones. Las operaciones realizadas durante el 1S'19 han sido las siguientes:

Compras: 620.825 acciones

Ventas: 779.008 acciones

9. – ACTIVIDADES EN MATERIA DE INVESTIGACIÓN Y DESARROLLO

El Grupo mantiene una apuesta permanente por la innovación y el desarrollo tecnológico en todas sus áreas de negocio que permite una mejora continua de las operaciones, de la calidad y seguridad del servicio, que mejora su posición competitiva.

10. – USO DE INSTRUMENTOS FINANCIEROS POR EL GRUPO

En noviembre de 2018 se contrataron coberturas de tipo de interés (swaps de tipo de interés variable por fijo o "IRSs") para cubrir los riesgos de la variación del Euribor en la nueva financiación estructural, que permiten mitigar notablemente la exposición a potenciales alzas de tipos a lo largo de la vida de la financiación.

Las coberturas de tipo de interés cumplen los requisitos para ser consideradas instrumentos de cobertura eficaces. La ganancia o pérdida del instrumento de cobertura (por su componente intrínseco) que se determine como cobertura eficaz de la inversión neta se reconoce en patrimonio neto, y se incluye con las diferencias de cambio que surjan de la conversión por tipo de cambio de los negocios en el extranjero objeto de cobertura. La parte ineficaz se reconocerá directamente en los resultados del ejercicio. Las diferencias de valor del componente temporal del instrumento de cobertura se registran directamente en los resultados del ejercicio.

11. – INFORME DE GOBIERNO CORPORATIVO

Grupo Ezentis S.A. formuló el Informe Anual de Gobierno Corporativo del ejercicio 2018 el 27 de marzo de 2019.

12. – ESTRUCTURA DEL CAPITAL

De conformidad con lo dispuesto en el artículo 5 de los Estatutos Sociales, el capital social de Grupo Ezentis, S.A. a 30 de junio de 2019 está compuesto por 331.172.000 acciones de 0,30 euros de valor nominal cada una, todas ellas de una misma clase y serie, totalmente suscritas y desembolsadas. Las acciones están representadas por anotaciones en cuenta.

13. – RESTRICCIÓN A LA TRANSMISIBILIDAD DE ACCIONES

En el marco de la transacción con Ericsson España, S.A. realizada en 2018, se asumieron compromisos que condicionan la transmisión de las acciones de su titularidad:

- El Vendedor tendrá derecho a vender, transferir o disponer, en cualquier momento, de las Acciones de Ezentis que, en la Fecha de Cierre, superen el 10% del capital social de Grupo Ezentis;
- El Vendedor se abstendrá de vender o transferir o de cualquier otro modo enajenar, hasta el 1 de enero de 2019, de Acciones de Ezentis que representen entre el 5% y el 10% del capital social de Grupo Ezentis en la Fecha de Cierre;
- El Vendedor se abstendrá de vender o transferir o de cualquier otro modo enajenar, hasta 24 meses después de la Fecha de Cierre, las Acciones de Ezentis que correspondan al 5% del capital social de Grupo Ezentis en la Fecha de Cierre. Para evitar dudas, (a) el Vendedor tendrá derecho a pignorar las Acciones de Ezentis, a modo de garantía por la financiación incurrida en el desarrollo de sus actividades comerciales, que no se considerará una disposición a los efectos de esta Cláusula, y (b) el Vendedor no podrá transferir ninguna Acción de Ezentis como préstamo de acciones.

14. – PARTICIPACIONES SIGNIFICATIVAS EN EL CAPITAL, DIRECTAS O INDIRECTAS

Las participaciones significativas en el capital, directas o indirectas, excluidos los consejeros al 30 de junio de 2019 que figuran en la página web de la CNMV son:

Accionista	Acciones directas	% Participación directa	Acciones indirectas	% Participación indirecta	% Total
Eralan Inversiones, S.L.	12.296.664	4,170	0	0	4,170
Lierde, SICAV S.A.	9.808.911	3,326	0	0	3,326
Santander Asset Management, S.A., SGIIC	0	0	8.041.018	3,412	3,412
Santander Small Caps España, FI	8.041.018	3,412	0	0	3,412
Telefonaktiebolaget L.M. Ericsson	0	0	31.914.880	9,637	9,637

Los Miembros del Consejo de Administración de la sociedad dominante que poseen derechos de voto de las acciones son los siguientes:

Nombre o denominación del Consejero	Acciones directas	Acciones indirectas	Total acciones	(%) del capital
D. Guillermo José Fernández Vidal	606.631	0	606.631	0,183
D. Enrique Sánchez de León García	206.978	0	206.978	0,062
D. Fernando González Sánchez	433.537	0	433.537	0,131
D. Carlos Mariñas Lage	899.483	0	899.483	0,272
D. Pedro María Azcárate Palacios	30.516	0	30.516	0,009
D ^a . Ana María Sánchez Tejeda	30.516	0	30.516	0,009
D ^a . Emma Fernández Alonso	30.516	0	30.516	0,009
D ^a . Laura González-Molero	30.516	0	30.516	0,009
D ^a Carmen Gomez de Barreda	30.516	0	30.516	0,009
D. Alfonso Alonso Durán	30.516	0	30.516	0,009
TOTALES	2.329.725	0	2.329.725	0,702

15. – RESTRICCIÓN AL DERECHO DE VOTO

Las restricciones al ejercicio del derecho de voto son las comunes a cualquier sociedad anónima, no existiendo en los estatutos sociales restricciones específicas a este derecho.

El artículo 527 del Texto Refundido de la Ley de Sociedades de Capital aprobado por Real Decreto Legislativo 1/2010, de 2 de julio, dispone que en las sociedades anónimas cotizadas las cláusulas estatutarias que, directa o indirectamente, fijen con carácter general el número máximo de votos que puede emitir un mismo accionista, las sociedades pertenecientes a un mismo grupo o quienes actúen de forma concertada con los anteriores, quedarán sin efecto cuando tras una oferta pública de adquisición, el oferente haya alcanzado un porcentaje igual o superior al 70 por ciento del capital que confiera derechos de voto, salvo que dicho oferente no estuviera sujeto a medidas de neutralización equivalentes o no las hubiera adoptado. Los estatutos sociales de Grupo Ezentis, S.A., no contienen ninguna cláusula que limite el número máximo de votos que puede emitir un mismo accionista o sociedades pertenecientes a un mismo grupo.

16. – PACTOS PARASOCIALES

No hay pactos parasociales.

17. - NORMAS APLICABLES

Figuran en los Estatutos Sociales y en el Reglamento del Consejo de Administración.

En consecuencia, el nombramiento de los miembros del Consejo de Administración corresponde a la Junta General de accionistas, de acuerdo con lo establecido en la Ley de sociedades de capital y en los estatutos sociales. En caso de producirse vacantes, el Consejo puede designar por cooptación, de entre los accionistas, las personas que hayan de ocuparlas hasta que se reúna la primera Junta General.

Las personas que se propongan para el cargo de consejero tienen que reunir los requisitos que en cada momento establezcan las disposiciones legales vigentes y los estatutos sociales, además de una reconocida honorabilidad, solvencia, competencia, experiencia, cualificación y disponibilidad para el desempeño del cargo.

No pueden ser consejeros de la sociedad quienes se hallen incurso en causa de incapacidad, prohibición o incompatibilidad de acuerdo con las disposiciones legales vigentes, los Estatutos Sociales y el Reglamento del Consejo de Administración. Las propuestas de nombramiento o de reelección de los consejeros que se eleven por el Consejo a la Junta General de accionistas, así como su nombramiento provisional por cooptación, deben ir precedidas del correspondiente informe de la Comisión de Nombramientos y Retribuciones.

El plazo estatutario de duración del cargo de consejero es de cuatro años, pudiendo ser reelegidos indefinidamente, una o más veces, por periodos de igual duración. Vencido el plazo, el nombramiento caducará cuando se haya celebrado la siguiente Junta General o haya transcurrido el término legal para la celebración de la Junta General ordinaria.

Los consejeros designados por cooptación deberán ser ratificados en su cargo en la primera Junta General que se celebre con posterioridad a su designación.

Los consejeros cesarán en el cargo cuando haya transcurrido el período para el que fueron nombrados o cuando así lo acuerde la Junta General de Accionistas en uso de las atribuciones que tiene conferidas legal y estatutariamente. Asimismo, el Consejo de Administración podrá proponer a la Junta General el cese de un consejero.

En cuanto a la modificación de los estatutos sociales, la misma es competencia exclusiva de la Junta General de accionistas. La misma exige la concurrencia de los siguientes requisitos establecidos en la Ley de sociedades de capital y en los estatutos sociales:

- Que los administradores o, en su caso, los accionistas autores de la propuesta formulen un informe escrito con la justificación de la misma.
- Que se expresen en la convocatoria con la debida claridad los extremos que hayan de modificarse.
- Que en el anuncio de convocatoria se haga constar el derecho que corresponde a todos los accionistas de examinar en el domicilio social el texto íntegro de la modificación propuesta y del informe sobre la misma y de pedir la entrega o el envío gratuito de dichos documentos.
- Que el acuerdo sea adoptado por la Junta de conformidad con lo dispuesto por el artículo 201.2 de la Ley de sociedades de capital.

- En todo caso, el acuerdo se hará constar en escritura pública que se inscribirá en el Registro Mercantil correspondiente y se publicará en el Boletín Oficial del Registro Mercantil.

18.- PODERES DE LOS MIEMBROS DEL CONSEJO DE ADMINISTRACIÓN Y, EN PARTICULAR, LOS RELATIVOS A LA POSIBILIDAD DE EMITIR O RECOMPRAR

La Junta General Ordinaria de accionistas celebrada el 31 de mayo de 2019 acordó autorizar al Consejo de Administración la adquisición derivativa de acciones propias, directamente o a través de sociedades del Grupo, de conformidad con la normativa vigente. El número máximo de acciones a adquirir no rebasará el límite legalmente establecido y todo ello siempre que pueda darse cumplimiento igualmente a los demás requisitos legales aplicables. Las adquisiciones no podrán realizarse a un precio superior ni inferior en un 5% del que resulte de la cotización media ponderada del día en que se efectúe la compra. La duración de la presente autorización será de dieciocho (18) meses contados a partir de la fecha de la presente Junta General.

De conformidad con lo dispuesto en el artículo 30 de los Estatutos Sociales y 24 del Reglamento del Consejo de Administración, el Presidente del Consejo de Administración llevará en todo caso, la máxima representación de la Sociedad y ejercerá el liderazgo del Consejo de Administración y en el ejercicio de su cargo, además de las facultades que le correspondan por Ley y por los Estatutos.

Además, Don Fernando González Sánchez, tiene delegadas todas las facultades del Consejo de Administración, excepto las indelegables. Fue nombrado el 6 de noviembre de 2018 consejero delegado con amplias facultades de representación, dirección y gestión de la Sociedad.

19. – ACUERDOS SIGNIFICATIVOS CON CAMBIO DE CONTROL DE LA SOCIEDAD A RAÍZ DE UNA OFERTA PÚBLICA DE ADQUISICIÓN

No existen acuerdos significativos de estas características.

20. – ACUERDOS CON CONSEJEROS, DIRECCIÓN Y EMPLEADOS QUE DISPONGAN DE INDEMNIZACIONES

Los contratos de los consejeros y altos directivos de los que dispone Grupo Ezentis, S.A. en la actualidad no contienen cláusulas de indemnización alguna a excepción de lo indicado a continuación para el Presidente, D. Guillermo Fernández Vidal, y el Consejero Delegado D. Fernando González Sánchez. Los contratos de ciertos altos directivos contienen cláusulas de preaviso y no competencia post-contractual que en ningún caso superan la anualidad.

D. Guillermo Fernández Vidal tiene reconocida una indemnización equivalente a tres mensualidades brutas de la retribución fija vigente en el momento de adoptarse la decisión extintiva, en determinados supuestos de extinción del contrato, entre los que se encuentran el desistimiento unilateral sin invocación de causa por parte de Ezentis, despido improcedente, el incumplimiento de Ezentis de sus obligaciones contractuales o un cambio de control de Ezentis. En el caso de que D. Guillermo Fernández Vidal decida desistir unilateralmente de su contrato, deberá dar un preaviso de, al menos, tres meses, salvo que compense la falta de preaviso, total o parcialmente, con una compensación equivalente a la retribución fija vigente, proporcional a la parte de preaviso dejada de cumplir.

El Consejero Delegado tiene reconocida una indemnización correspondiente a dos anualidades, incluido salario fijo y variable, en determinados casos de extinción del contrato, entre los que se encuentran el desistimiento unilateral sin invocación de causa por parte de Ezentis, el despido improcedente, la revocación de facultades esenciales para el ejercicio de su cargo, el incumplimiento de Ezentis de sus obligaciones contractuales o un cambio de control de Ezentis.

Asimismo, se le reconoce una cantidad bruta de ocho mensualidades de la retribución fija y variable anual como remuneración por no competir con el Grupo en los doce meses siguientes a la terminación de su contrato.

Finalmente, en caso de que el Consejero Delegado decida desistir unilateralmente de su contrato, deberá dar un preaviso de, al menos, 3 meses, salvo que compense la falta de preaviso con una parte de la retribución fija vigente, proporcional a la parte de preaviso dejada de cumplir.

Los contratos de los empleados ligados a Grupo Ezentis, S.A. por una relación laboral común, no contienen cláusulas de indemnización, por lo que, en el supuesto de extinción de la relación laboral resultará de aplicación la normativa laboral general.

21. – INFORMACIÓN RELATIVA AL PERSONAL

El número de personas empleadas de media durante el primer semestre de 2019 distribuidos por categorías profesionales ha sido el siguiente:

	Hombres	Mujeres
Alta dirección	12	1
Directivos / Titulados Superiores	169	34
Mando Intermedio / Titulado Superior o Medio	676	81
Personal de Obras / Técnicos / Operadores	9.192	595
Personal de estructura / Staff Administración	1.473	584
	11.522	1.295