

## Información 1er trimestre 2017 del Grupo Elecnor

### Principales magnitudes consolidadas

miles de euros

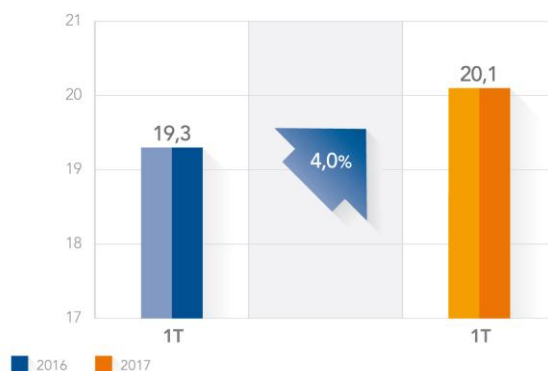
	1T 2017	1T 2016
Importe neto de la cifra de negocios	475.057	416.187
Resultado antes de impuestos	37.117	28.946
Resultado del ejercicio	26.702	23.706
Resultados atribuidos a minoritarios	(6.605)	(4.383)
Resultados atribuidos a la sociedad dominante	20.097	19.323

### Resultados

En los tres primeros meses de 2017, el Grupo Elecnor ha obtenido un beneficio consolidado después de impuestos de **20,1 millones de euros**, lo que supone un **aumento del 4,0%** con relación a los 19,3 millones alcanzados en el mismo periodo del ejercicio anterior.

#### BDI

Datos en millones de euros



Este crecimiento se ha logrado gracias al buen comportamiento tanto del Negocio de Infraestructuras como del Negocio Concesional, negocios en los que basa su actividad el Grupo, y que se complementan y enriquecen mutuamente.

El Negocio de Infraestructuras está logrando mejorar la rentabilidad en países en los que la presencia del Grupo es relativamente reciente, como es el caso de la filial estadounidense Hawkeye. Además, se están desarrollando proyectos fotovoltaicos en Chile y Bolivia, y se continúa con los trabajos como epecista de la central de ciclo combinado para la Comisión Federal de Electricidad en México. En cuanto al mercado nacional, está logrando consolidar el buen comportamiento que se observó el pasado ejercicio.

Por su parte, el Negocio Concesional se ha visto favorecido, por un lado, por los buenos datos de producción de los parques españoles debido a la recuperación del precio de la energía durante los meses de enero y febrero con respecto a sus bajos niveles del pasado año, así como por la aportación del parque eólico que el Grupo gestiona en Canadá. Por otro lado, el negocio de transmisión de energía en

Chile y Brasil ha mejorado sus aportaciones con respecto al mismo periodo del ejercicio anterior, debido a que los dos circuitos de la línea de Alto Jahuel han estado operativos, y a que el real brasileño ofrece una paridad con el euro más favorable que en el mismo periodo del ejercicio anterior.

Paralelamente, el Grupo continúa profundizando en las políticas de contención y control sobre los gastos en las que, de forma recurrente y especialmente en el mercado actual, vienen trabajando todas las sociedades del Grupo. En este contexto, se ha realizado un notable esfuerzo para acomodar los recursos utilizados en la actividad al actual escenario económico, habiéndose conseguido en los últimos años una significativa mejora de la eficiencia.

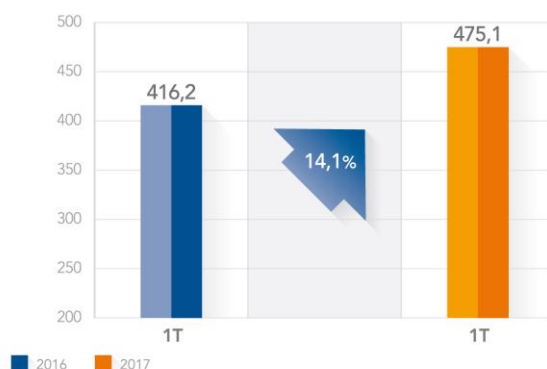
## Cifra de negocios

A 31 de marzo, las ventas consolidadas de Elecnor se situaban en **475,1 millones de euros**, lo que supone un **incremento del 14,1%** respecto a los 416,2 millones del mismo periodo del ejercicio anterior.

Destaca el **crecimiento del 24,3%** del mercado internacional que, en estos tres primeros meses, representa el **59,4%** del total de las ventas frente al **40,6%** que representa el mercado nacional.

### VENTAS

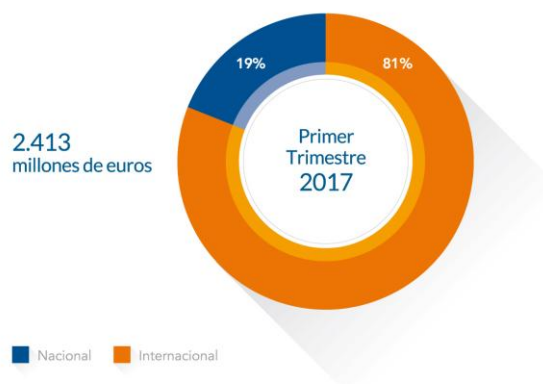
Datos en millones de euros



En estos buenos datos ha influido, tal y como mencionábamos anteriormente, el mayor volumen alcanzado por el Negocio de Infraestructuras, destacando los trabajos para la construcción de la central de ciclo combinado para la Comisión Federal de Electricidad en México, el comienzo de las tareas de instalación de sendos parques fotovoltaicos en Chile y Bolivia, así como el desarrollo de la línea de transmisión Cantareira en Brasil, en la que el Grupo mantiene una participación del 26% a través de su filial Celeo Concesiones e Inversiones. Todo ello, además, se ha visto favorecido por una cotización media del real brasileño de 3,3 reales por euro, frente a 4,3 reales por euro del mismo periodo del ejercicio anterior. Asimismo, se ha observado una mayor aportación a esta magnitud por parte del Negocio Concesional.

En cuanto a la cartera de contratos pendientes de ejecutar, **su importe asciende a 2.413 millones de euros**. De ella, un 81% corresponde al mercado internacional al alcanzar 1.949 millones de euros, lo cual supone un crecimiento del 1,6% con respecto a diciembre de 2016. Por su parte, la cartera del mercado nacional alcanza los 464 millones de euros **tras crecer un 10,2%**, prosiguiendo su recuperación.

## CARTERA DE CONTRATOS



### Previsión 2017

Apoyado en su sólida cartera de contratos pendientes de ejecutar, el Grupo Elecnor mantiene su objetivo, para el conjunto de 2017, de superar las magnitudes de cifra de ventas y resultados efectivamente alcanzadas en el pasado ejercicio.

### Variación de las sociedades que forman el Grupo

El pasado 16 de febrero, y tras culminar las fases de promoción, desarrollo, construcción y puesta en servicio, Elecnor ha formalizado la venta del parque solar fotovoltaico de 25 Mw ubicado en el término de Barcaldine, estado de Queensland, en Australia. El importe de la venta ha ascendido a 33,4 millones de dólares australianos. Consecuencia de esta operación, el Grupo ha registrado en este primer trimestre un resultado positivo cuya cuantía no es relevante en el contexto de las magnitudes del Grupo. Con esta operación, Elecnor prosigue su estrategia de rentabilizar la labor de promoción, desarrollo y construcción de proyectos hasta su explotación y posterior venta.

Durante el primer trimestre de 2017, exceptuando lo mencionado en el párrafo anterior, no ha habido cambios en el perímetro de consolidación del Grupo Elecnor con respecto al cierre del pasado ejercicio 2016.

### Bases de presentación y normas de valoración

En la presente información, las sociedades individuales han aplicado los principios y criterios contables recogidos en el Nuevo Plan General de Contabilidad, que entró en vigor el 1 de enero de 2008. Las cuentas consolidadas se han formulado de acuerdo a las Normas Internacionales de Información Financiera (NIIF).