

Declaración intermedia de gestión

1^{er} trimestre 2012



**Cementos Molins S.A.
y Sociedades Dependientes**

26 de abril de 2012

- La cifra de negocios consolidada aumenta en un 9% con respecto al primer trimestre del 2011 alcanzando los 214 millones de euros. El incremento de ventas generado en los negocios internacionales del Grupo es del 19%.
Las sociedades del Grupo situadas en España continúan acusando la disminución de demanda en todos sus negocios que hace que la cifra de ingresos disminuya en un 20%.
- El EBITDA consolidado alcanza los 49 millones de euros, un 19% superior al del mismo periodo de 2011.
- Destaca el buen comportamiento del EBITDA del grupo internacional con un crecimiento conjunto del 29%, que contrasta con el EBITDA negativo de las sociedades nacionales.
- El resultado neto consolidado ha sido de 10 millones de euros, un 42% superior al del mismo periodo de 2011.
- El endeudamiento neto del Grupo se sitúa a 31 de marzo en 374 millones de euros, mejorando con respecto a diciembre de 2011 en 24 millones de euros.
- Puesta en funcionamiento de la nueva fábrica de cemento gris de Kairouan (Túnez), con una capacidad de producción de 1,2 millones de toneladas de clinker.

Cifras significativas a marzo 2012



GRUPO CONSOLIDADO

	miles euros	<u>1 trimestre '12</u>	<u>1 trimestre '11</u>	<u>variación %</u>
Cifra de Negocios		214.138	197.210	8,6%
EBITDA		49.136	41.242	19,1%
Resultado de Explotación		32.388	24.004	34,9%
Resultado Financiero		-4.090	-4.614	11,3%
Resultado atribuido a la Soc. Dominante		10.136	7.143	41,9%
Beneficio por acción (en euros)		0,15	0,11	

	miles euros	<u>1 trimestre '12</u>	<u>1 trimestre '11</u>
Deuda neta		374.418	348.161

INDIVIDUAL

	miles euros	<u>1 trimestre '12</u>	<u>1 trimestre '11</u>	<u>variación %</u>
Resultado neto Sociedad Matriz		-1.666	-1.524	-9,3%

Cifras significativas a marzo 2012

Evolución de los Negocios



SOCIEDADES NACIONALES

miles euros	<u>1 trimestre '12</u>	<u>1 trimestre '11</u>	<u>variación %</u>
Cifra de Negocios	43.310	54.158	-20,0%
EBITDA	-3.131	624	--

Datos consolidados de las sociedades españolas.

- Continúan los efectos de duro ajuste en el sector de la construcción consecuencia del entorno económico, que lleva a un descenso de la actividad reflejado en nuestra cifra de negocios (negocio de cemento, hormigón, árido, morteros y prefabricados) del 20% en relación al mismo período del año anterior.

- El consumo de cemento en España en los tres primeros meses del año ha descendido un 31% en comparación al mismo periodo del año 2011. El descenso del consumo acumulado en los últimos doce meses (año móvil) se sitúa en el 23,5%. En Catalunya, principal mercado de operaciones de las compañías nacionales del Grupo, se registran descensos del 27% y 25% respectivamente.

Cifras significativas a marzo 2012

Evolución de los Negocios



SOCIEDADES INTERNACIONALES

miles euros	<u>1 trimestre '12</u>	<u>1 trimestre '11</u>	<u>variación %</u>
Cifra de Negocios	170.828	143.052	19,4%
EBITDA	52.267	40.618	28,7%

Datos consolidados de las sociedades extranjeras del Grupo.

- **Argentina:** el consumo de cemento en el país se ha estabilizado durante el primer trimestre en relación al mismo periodo del año anterior. El EBITDA ha mejorado por mejor margen del cemento. El peso argentino se ha depreciado con respecto al euro en un 3%.
- **Uruguay:** crecimiento del mercado del 16%. Los resultados mejoran por el incremento del volumen y precios de venta. La moneda uruguaya se ha depreciado respecto al euro en un 4%
- **México:** nuestras ventas se incrementan por el mayor volumen vendido por la fábrica de Apazapan , así como por mejores precios de venta.
- **Bangladesh:** el consumo de cemento continúa creciendo, un 10% en el primer trimestre. La mejora de los resultados se debe al funcionamiento integral de la fábrica ya que el año pasado, por el contencioso en la cantera de la India, no estuvo el horno operativo hasta el mes de agosto. La moneda, taka, se ha depreciado un 9% respecto el euro.
- **Túnez:** Los volúmenes de venta se han incrementado ligeramente, con mejora de las ventas nacionales compensadas con menores exportaciones. Continuamos con problemas de operación en la segunda línea de fabricación. Se prevé que los resultados mejoren en los próximos meses.

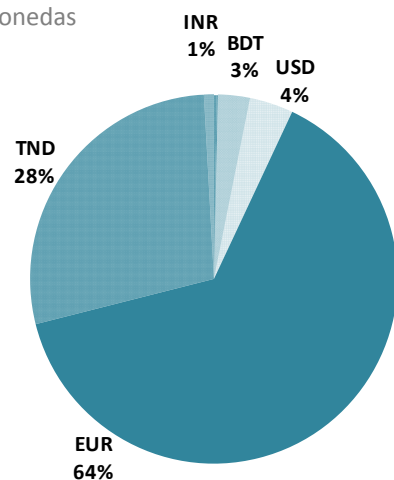
Cifras significativas a marzo 2012

Nivel de endeudamiento. Cifras consolidadas



Deuda bruta

por monedas



Monedas

Euro	EUR
Taka bangladesí	BDT
Dinar tunecino	TND
Dólar USA	USD
Rupia India	INR

Deuda Bruta

miles euros

-554.065

Efectivo y medios equivalentes

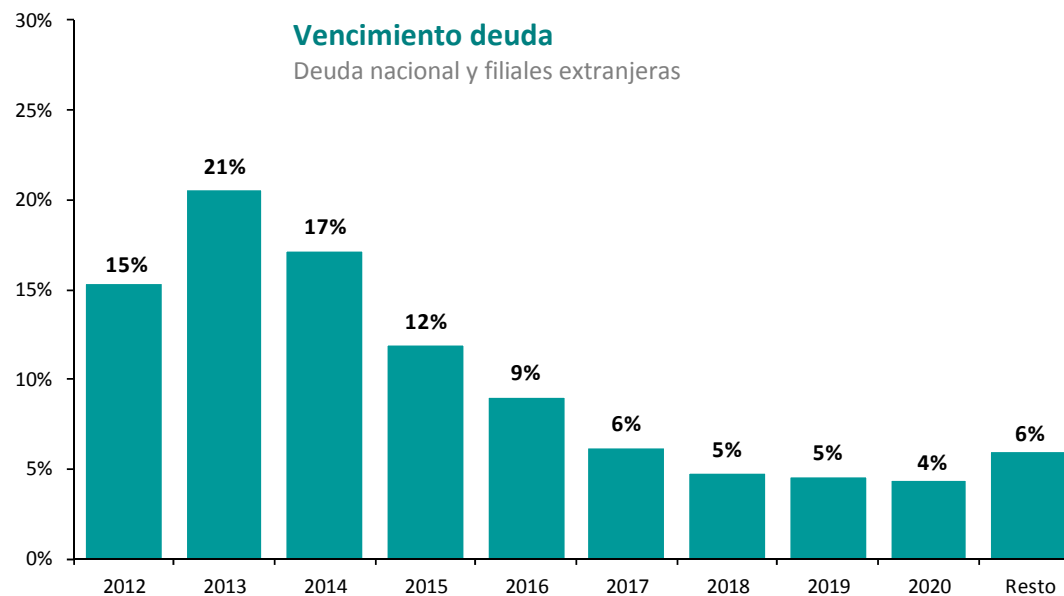
179.647

SITUACION FINANCIERA NETA

-374.418

Vencimiento deuda

Deuda nacional y filiales extranjeras

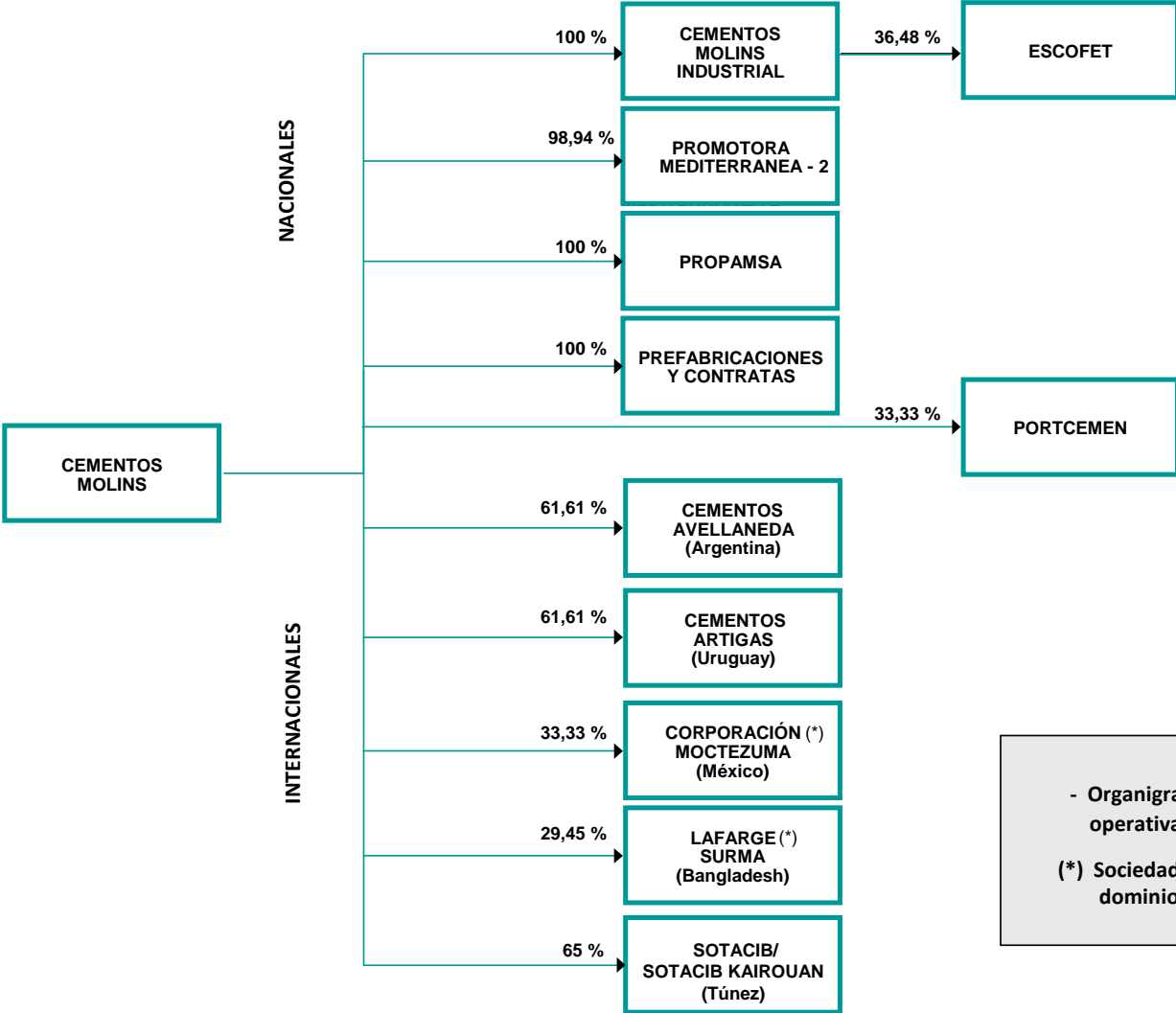


Hechos societarios



- El 28 de febrero de 2012, el Consejo de Administración formuló las Cuentas Anuales de Cementos Molins S.A. y las Cuentas Anuales Consolidadas del Grupo, el Informe de Gestión, individual y consolidado, y el Informe anual de Gobierno Corporativo, correspondientes al ejercicio terminado a 31 de diciembre 2011, así como la propuesta de distribución de resultado. Estas cuentas, auditadas por Deloitte, S.L., fueron remitidas a la CNMV y Bolsa de Barcelona el 29 de febrero de 2012.

Grupo Consolidado



- Organigrama de las principales sociedades operativas con su % final de participación.

(*) Sociedades donde se comparte la gestión y dominio con otro accionista.