

## VOLATILITY CONTROL HEDGE 5, FI

Nº Registro CNMV: 5087

Informe Semestral del Primer Semestre 2024

**Gestora:** INVERSIS GESTIÓN, S.A., SGIIC    **Depositario:** BANCO INVERSIS, S.A.    **Auditor:** DELOITTE, S.L.  
**Grupo Gestora:** BANCA MARCH    **Grupo Depositario:** BANCA MARCH    **Rating Depositario:** ND

El presente informe, junto con los últimos informes periódicos, se encuentran disponibles por medios telemáticos en [www.inversis.es](http://www.inversis.es).

La Entidad Gestora atenderá las consultas de los clientes, relacionadas con las IIC gestionadas en:

### Dirección

AV. de la Hispanidad, 6  
28042 - Madrid  
91-4001700

### Correo Electrónico

Soporte.IG@inversis.com

Asimismo cuenta con un departamento o servicio de atención al cliente encargado de resolver las quejas y reclamaciones. La CNMV también pone a su disposición la Oficina de Atención al Inversor (902 149 200, e-mail: [inversores@cnmv.es](mailto:inversores@cnmv.es)).

## INFORMACIÓN FONDO

Fecha de registro: 10/11/2016

### 1. Política de inversión y divisa de denominación

#### Categoría

Tipo de fondo:

Fondo que invierte más del 10% en otros fondos y/o sociedades

Vocación inversora: Retorno Absoluto

Perfil de Riesgo: 3 en una escala de 1 a 7

#### Descripción general

Política de inversión: Se invertirá directa o indirectamente, entre 0% y 100% de la exposición total en renta variable y/o renta fija pública y/o privada (incluyendo depósitos e instrumentos del mercado monetario cotizados o no, que sean líquidos).

No hay predeterminación por tipo de activos, emisores/mercados, divisas o países (pudiendo invertir en emisores o mercados de cualquier país, incluyendo emergentes sin limitación), sector económico, capitalización bursátil, duración de los activos, rating de las emisiones/emisores, pudiendo tener hasta un 100% de la exposición total en renta fija de baja calidad crediticia. Podrá existir concentración geográfica sectorial.

#### Operativa en instrumentos derivados

La metodología aplicada para calcular la exposición total al riesgo de mercado es el método del compromiso

Una información más detallada sobre la política de inversión del Fondo se puede encontrar en su folleto informativo.

**Divisa de denominación**    EUR

## 2. Datos económicos

	Periodo actual	Periodo anterior	2024	2023
Índice de rotación de la cartera	0,29	0,00	0,29	0,00
Rentabilidad media de la liquidez (% anualizado)	3,76	3,66	3,76	3,11

Nota: El período se refiere al trimestre o semestre, según sea el caso. En el caso de IIC cuyo valor liquidativo no se determine diariamente, éste dato y el de patrimonio se refieren a los últimos disponibles

### 2.1.b) Datos generales.

Cuando no exista información disponible las correspondientes celdas aparecerán en blanco

	Periodo actual	Periodo anterior
Nº de Participaciones	946.233,98	946.234,38
Nº de Partícipes	98	102
Beneficios brutos distribuidos por participación (EUR)	0,00	0,00
Inversión mínima (EUR)	7,54	

Fecha	Patrimonio fin de periodo (miles de EUR)	Valor liquidativo fin del período (EUR)
Periodo del informe	7.481	7,9063
2023	7.375	7,7938
2022	9.841	7,2939
2021	11.245	7,5434

Comisiones aplicadas en el período, sobre patrimonio medio

	% efectivamente cobrado						Base de cálculo	Sistema de imputación
	Periodo			Acumulada				
	s/patrimonio	s/resultados	Total	s/patrimonio	s/resultados	Total		
Comisión de gestión	0,90	0,00	0,90	0,90	0,00	0,90	patrimonio	
Comisión de depositario			0,05			0,05	patrimonio	

## 2.2 Comportamiento

Cuando no exista información disponible las correspondientes celdas aparecerán en blanco

### A) Individual. Divisa EUR

Rentabilidad (% sin anualizar)	Acumulado 2024	Trimestral				Anual			
		Último trim (0)	Trim-1	Trim-2	Trim-3	2023	2022	2021	2019
<b>Rentabilidad IIC</b>	1,44	1,01	0,43	1,39	1,40	6,85	-3,31	-2,52	1,10

Rentabilidades extremas (i)	Trimestre actual		Último año		Últimos 3 años	
	%	Fecha	%	Fecha	%	Fecha
<b>Rentabilidad mínima (%)</b>	-0,98	14-06-2024	-0,98	14-06-2024	-4,01	04-03-2022
<b>Rentabilidad máxima (%)</b>	0,84	20-06-2024	0,84	20-06-2024	6,42	09-03-2022

(i) Sólo se informa para las clases con una antigüedad mínima del periodo solicitado y siempre que no se haya modificado su vocación inversora

Se refiere a las rentabilidades máximas y mínimas entre dos valores liquidativos consecutivos.

La periodicidad de cálculo del valor liquidativo es *diaria*

Recuerde que rentabilidades pasadas no presuponen rentabilidades futuras. Sólo se informa si se ha mantenido una política de inversión homogénea en el período.

Medidas de riesgo (%)	Acumulado 2024	Trimestral				Anual			
		Último trim (0)	Trim-1	Trim-2	Trim-3	2023	2022	2021	2019
<b>Volatilidad(ii) de:</b>									
<b>Valor liquidativo</b>	3,20	4,54	0,01	5,26	1,51	3,80	12,59	1,10	4,08
<b>Ibex-35</b>	13,19	14,40	11,83	12,11	12,15	13,96	19,45	16,22	12,41
<b>Letra Tesoro 1 año</b>	0,48	0,42	0,54	0,43	0,65	0,88	0,83	0,39	0,16
<b>VaR histórico del valor liquidativo(iii)</b>	7,12	7,12	7,14	7,15	7,27	7,15	7,31	7,21	2,74

(ii) Volatilidad histórica: Indica el riesgo de un valor en un periodo, a mayor volatilidad mayor riesgo. A modo comparativo se ofrece la volatilidad de distintas referencias. Sólo se informa de la volatilidad para los períodos con política de inversión homogénea.

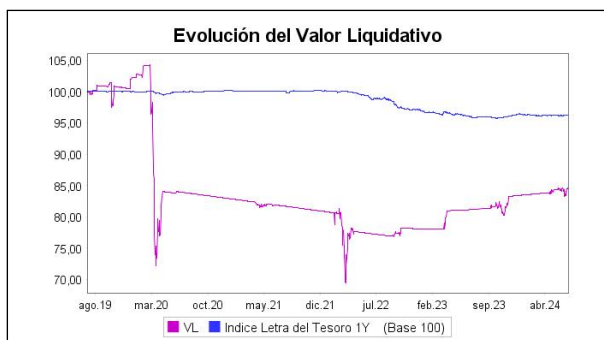
(iii) VaR histórico del valor liquidativo: Indica lo máximo que se puede perder, con un nivel de confianza del 99%, en el plazo de 1 mes, si se repitiese el comportamiento de la IIC de los últimos 5 años. El dato es a finales del periodo de referencia.

Gastos (% s/ patrimonio medio)	Acumulado 2024	Trimestral				Anual			
		Último trim (0)	Trim-1	Trim-2	Trim-3	2023	2022	2021	2019
<b>Ratio total de gastos (iv)</b>	1,01	0,51	0,50	0,52	0,51	2,01	1,96	1,96	1,98

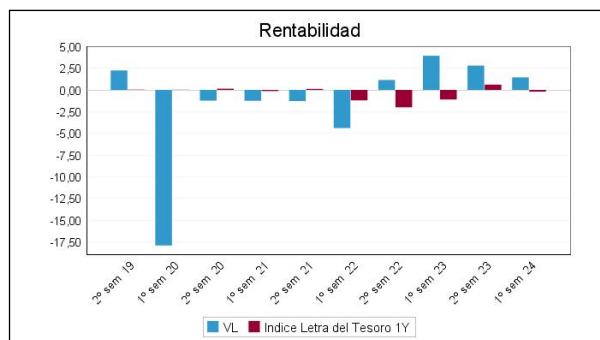
(iv) Incluye los gastos directos soportados en el periodo de referencia: comisión de gestión sobre patrimonio, comisión de depositario, auditoría, servicios bancarios (salvo gastos de financiación), y resto de gastos de gestión corriente, en términos de porcentaje sobre patrimonio medio del periodo. En el caso de fondos/compartimentos que invierten más de un 10% de su patrimonio en otras IIC este ratio incluye, de forma adicional al anterior, los gastos soportados indirectamente, derivados de esas inversiones, que incluyen las comisiones de suscripción y reembolso. Este ratio no incluye la comisión de gestión sobre resultados ni los costes de transacción por la compraventa de valores.

En el caso de inversiones en IIC que no calculan su ratio de gastos, éste se ha estimado para incorporarlo en el ratio de gastos.

### Evolución del valor liquidativo últimos 5 años



### Rentabilidad semestral de los últimos 5 años



## B) Comparativa

Durante el periodo de referencia, la rentabilidad media en el periodo de referencia de los fondos gestionados por la Sociedad Gestora se presenta en el cuadro adjunto. Los fondos se agrupan según su vocación inversora.

Vocación inversora	Patrimonio gestionado* (miles de euros)	Nº de partícipes*	Rentabilidad Semestral media**
Renta Fija Euro	0	0	0,00
Renta Fija Internacional	0	0	0,00
Renta Fija Mixta Euro	0	0	0,00
Renta Fija Mixta Internacional	226.079	1.158	2,18
Renta Variable Mixta Euro	2.443	160	0,92
Renta Variable Mixta Internacional	56.944	800	5,95
Renta Variable Euro	12.853	205	7,55
Renta Variable Internacional	371.884	8.441	8,65
IIC de Gestión Pasiva	0	0	0,00
Garantizado de Rendimiento Fijo	0	0	0,00
Garantizado de Rendimiento Variable	0	0	0,00
De Garantía Parcial	0	0	0,00
Retorno Absoluto	50.569	863	2,42
Global	70.168	1.519	6,07
FMM a Corto Plazo de Valor Liquidativo Variable	0	0	0,00
FMM a Corto Plazo de Valor Liq. Constante de Deuda Pública	0	0	0,00
FMM a Corto Plazo de Valor Liquidativo de Baja Volatilidad	0	0	0,00
FMM Estándar de Valor Liquidativo Variable	0	0	0,00
Renta Fija Euro Corto Plazo	0	0	0,00
IIC que Replica un Índice	0	0	0,00
IIC con Objetivo Concreto de Rentabilidad No Garantizado	0	0	0,00
<b>Total fondos</b>	<b>790.940</b>	<b>13.146</b>	<b>5,94</b>

\*Medias.

\*\*Rentabilidad media ponderada por patrimonio medio de cada FI en el periodo

### 2.3 Distribución del patrimonio al cierre del período (Importes en miles de EUR)

Distribución del patrimonio	Fin período actual		Fin período anterior	
	Importe	% sobre patrimonio	Importe	% sobre patrimonio
(+) INVERSIONES FINANCIERAS	7.095	94,84	7.353	99,70
* Cartera interior	7.093	94,81	7.350	99,66

Distribución del patrimonio	Fin período actual		Fin período anterior	
	Importe	% sobre patrimonio	Importe	% sobre patrimonio
* Cartera exterior	0	0,00	0	0,00
* Intereses de la cartera de inversión	2	0,03	2	0,03
* Inversiones dudosas, morosas o en litigio	0	0,00	0	0,00
(+) LIQUIDEZ (TESORERÍA)	401	5,36	40	0,54
(+/-) RESTO	-15	-0,20	-18	-0,24
TOTAL PATRIMONIO	7.481	100,00 %	7.375	100,00 %

Notas:

El período se refiere al trimestre o semestre, según sea el caso.

Las inversiones financieras se informan a valor e estimado de realización.

## 2.4 Estado de variación patrimonial

	% sobre patrimonio medio			% variación respecto fin período anterior
	Variación del período actual	Variación del período anterior	Variación acumulada anual	
PATRIMONIO FIN PERIODO ANTERIOR (miles de EUR)	7.375	7.174	7.375	
± Suscripciones/ reembolsos (neto)	0,00	0,00	0,00	0,00
- Beneficios brutos distribuidos	0,00	0,00	0,00	0,00
± Rendimientos netos	1,44	2,78	1,44	-47,10
(+) Rendimientos de gestión	2,44	3,80	2,44	-34,19
+ Intereses	1,81	1,80	1,81	3,04
+ Dividendos	0,00	0,00	0,00	0,00
± Resultados en renta fija (realizadas o no)	0,00	0,00	0,00	0,00
± Resultados en renta variable (realizadas o no)	0,00	0,00	0,00	0,00
± Resultados en depósitos (realizadas o no)	0,00	0,00	0,00	0,00
± Resultado en derivados (realizadas o no)	0,43	2,00	0,43	-77,93
± Resultado en IIC (realizados o no)	0,20	0,00	0,20	0,00
± Otros resultados	0,00	0,00	0,00	0,00
± Otros rendimientos	0,00	0,00	0,00	0,00
(-) Gastos repercutidos	-1,01	-1,02	-1,01	0,89
- Comisión de gestión	-0,90	-0,91	-0,90	1,02
- Comisión de depositario	-0,05	-0,05	-0,05	1,02
- Gastos por servicios exteriores	-0,06	-0,06	-0,06	-0,73
- Otros gastos de gestión corriente	-0,01	-0,01	-0,01	-3,97
- Otros gastos repercutidos	0,00	0,00	0,00	0,00
(+) Ingresos	0,00	0,00	0,00	0,00
+ Comisiones de descuento a favor de la IIC	0,00	0,00	0,00	0,00
+ Comisiones retrocedidas	0,00	0,00	0,00	0,00
+ Otros ingresos	0,00	0,00	0,00	0,00
PATRIMONIO FIN PERIODO ACTUAL (miles de EUR)	7.481	7.375	7.481	

Nota: El período se refiere al trimestre o semestre, según sea el caso.

### 3. Inversiones financieras

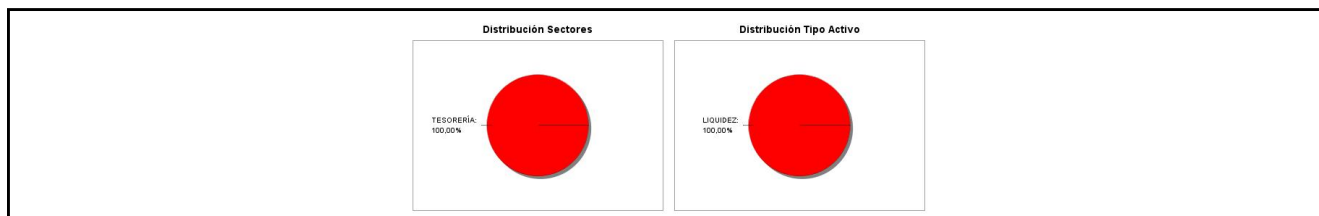
3.1 Inversiones financieras a valor estimado de realización (en miles de EUR) y en porcentaje sobre el patrimonio, al cierre del periodo

Descripción de la inversión y emisor	Periodo actual		Periodo anterior	
	Valor de mercado	%	Valor de mercado	%
TOTAL RENTA FIJA COTIZADA	0	0,00	0	0,00
TOTAL RENTA FIJA NO COTIZADA	0	0,00	0	0,00
TOTAL RF PENDIENTE ADMISION A COTIZACION	0	0,00	0	0,00
TOTAL ADQUISICIÓN TEMPORAL DE ACTIVOS	7.093	94,80	7.350	99,66
TOTAL RENTA FIJA	7.093	94,80	7.350	99,66
TOTAL RV COTIZADA	0	0,00	0	0,00
TOTAL RV NO COTIZADA	0	0,00	0	0,00
TOTAL RV PENDIENTE ADMISIÓN A COTIZACIÓN	0	0,00	0	0,00
TOTAL RENTA VARIABLE	0	0,00	0	0,00
TOTAL IIC	0	0,00	0	0,00
TOTAL DEPÓSITOS	0	0,00	0	0,00
TOTAL ENTIDADES DE CAPITAL RIESGO + otros	0	0,00	0	0,00
TOTAL INVERSIONES FINANCIERAS INTERIOR	7.093	94,80	7.350	99,66
TOTAL RENTA FIJA COTIZADA	0	0,00	0	0,00
TOTAL RENTA FIJA NO COTIZADA	0	0,00	0	0,00
TOTAL RF PENDIENTE ADMISION A COTIZACION	0	0,00	0	0,00
TOTAL ADQUISICIÓN TEMPORAL DE ACTIVOS	0	0,00	0	0,00
TOTAL RENTA FIJA	0	0,00	0	0,00
TOTAL RV COTIZADA	0	0,00	0	0,00
TOTAL RV NO COTIZADA	0	0,00	0	0,00
TOTAL RV PENDIENTE ADMISIÓN A COTIZACIÓN	0	0,00	0	0,00
TOTAL RENTA VARIABLE	0	0,00	0	0,00
TOTAL IIC	0	0,00	0	0,00
TOTAL DEPÓSITOS	0	0,00	0	0,00
TOTAL ENTIDADES DE CAPITAL RIESGO + otros	0	0,00	0	0,00
TOTAL INVERSIONES FINANCIERAS EXTERIOR	0	0,00	0	0,00
TOTAL INVERSIONES FINANCIERAS	7.093	94,80	7.350	99,66

Notas: El período se refiere al final del trimestre o semestre, según sea el caso.

Los productos estructurados suponen un 0,00% de la cartera de inversiones financieras del fondo o compartimento.

### 3.2 Distribución de las inversiones financieras, al cierre del período: Porcentaje respecto al patrimonio total



### 3.3 Operativa en derivados. Resumen de las posiciones abiertas al cierre del periodo (importes en miles de EUR)

No existen posiciones abiertas en instrumentos financieros derivados al cierre del periodo.

### 4. Hechos relevantes

	SI	NO
a. Suspensión temporal de suscripciones/reembolsos		X
b. Reanudación de suscripciones/reembolsos		X
c. Reembolso de patrimonio significativo		X
d. Endeudamiento superior al 5% del patrimonio	X	
e. Sustitución de la sociedad gestora		X
f. Sustitución de la entidad depositaria		X
g. Cambio de control de la sociedad gestora		X
h. Cambio en elementos esenciales del folleto informativo		X
i. Autorización del proceso de fusión		X
j. Otros hechos relevantes		X

## 5. Anexo explicativo de hechos relevantes

d. El día 24 abril de 2024 el fondo VOLATILITY CONTROL HEDGE 5, FI, con número de Registro Oficial 5087 registró un descubierto en cuenta corriente superior al 5% del patrimonio de la IIC situándose en el 6,86%. Dicho exceso, originado por un retraso en la liquidación de operaciones, quedó regularizado con fecha 25 de abril de 2024.

## 6. Operaciones vinculadas y otras informaciones

	SI	NO
a. Partícipes significativos en el patrimonio del fondo (porcentaje superior al 20%)	X	
b. Modificaciones de escasa relevancia en el Reglamento		X
c. Gestora y el depositario son del mismo grupo (según artículo 4 de la LMV)		X
d. Se han realizado operaciones de adquisición y venta de valores en los que el depositario ha actuado como vendedor o comprador, respectivamente	X	
e. Se han adquirido valores o instrumentos financieros emitidos o avalados por alguna entidad del grupo de la gestora o depositario, o alguno de éstos ha actuado como colocador, asegurador, director o asesor, o se han prestado valores a entidades vinculadas.		X
f. Se han adquirido valores o instrumentos financieros cuya contrapartida ha sido otra una entidad del grupo de la gestora o depositario, u otra IIC gestionada por la misma gestora u otra gestora del grupo.		X
g. Se han percibido ingresos por entidades del grupo de la gestora que tienen como origen comisiones o gastos satisfechos por la IIC.	X	
h. Otras informaciones u operaciones vinculadas		X

## 7. Anexo explicativo sobre operaciones vinculadas y otras informaciones

a) El fondo tiene 1 partícipe significativo que mantiene una posición del 75,31% del patrimonio de la IIC.

d) Se han realizado operaciones de adquisición y venta de valores con el depositario por un total de 457410 miles de euros.

g) Entidades del grupo de la gestora han recibido ingresos que tienen como origen comisiones o gastos satisfechos por parte de la IIC por un total de un 0,05 % sobre su patrimonio medio durante el periodo

## 8. Información y advertencias a instancia de la CNMV

No aplicable.

## 9. Anexo explicativo del informe periódico

### 1. SITUACION DE LOS MERCADOS Y EVOLUCIÓN DE LA IIC.

a) Visión de la gestora/sociedad sobre la situación de los mercados.

Tal y como preveíamos el primer semestre del año 2024 ha sido un semestre positivo en cuanto al comportamiento de los mercados. La inflación contenida y los tipos de interés nos invitaba a ser optimistas en cuanto a la economía en general y los mercados financieros en particular. Sin embargo en el mes de abril de los mercados financieros, influenciados tanto por factores económicos como factores geoestratégicos, experimentan un comportamiento negativo. Este mes las bolsas sufren importantes caídas, debido principalmente a las preocupaciones sobre la inflación, donde datos más altos de lo esperado alimentaron temores de que la Fed no suavizará la política monetaria tan rápido como se esperaba inicialmente. Esto unido a las tensiones geopolíticas ( las situaciones en Ucrania y Medio Oriente ), junto con la incertidumbre política en Estados Unidos debido a las elecciones presidenciales, también han influido negativamente en los mercados y a un entorno más volátil de los mercados. A pesar de todo podemos decir que el primer semestre del año ha sido un semestre

positivo para los mercados.

b) Decisiones generales de inversión adoptadas.

El primer semestre del año 2024, hemos sabido aprovechar las oportunidades ofrecidas por el mercado y hemos visto incrementar de forma considerable la rentabilidad de nuestro vehículo de inversión .

c) Índice de referencia.

El fondo obtuvo una rentabilidad en el Primer Semestre de 1,44 %, superior a la variación de la rentabilidad de la Letra del Tesoro a 1 año que obtuvo un -0,2%

d) Evolución del Patrimonio, participes, rentabilidad y gastos de la IIC.

El patrimonio del fondo en el Primer Semestre aumentó en un 1,44% hasta 7.481.169 euros, y el número de participes disminuyó en 4 lo que supone un total de 98 participes a fecha del informe.

La rentabilidad del fondo durante el primer semestre ha sido de un 1,44%

Los gastos soportados durante el Primer Semestre han ascendido a un 1,01% del patrimonio medio del fondo. De este importe la comisión de gestión ha supuesto un 0,9% y la comisión de depósito un 0,05%.

El resto de gastos soportados por el fondo, se corresponden con los legalmente necesarios para su funcionamiento (auditoría, tasas de registros oficiales ...).

Todos los gastos soportados por la IIC fueron gastos directos

La rentabilidad media obtenida por los saldos mantenidos en el depositario y en operaciones simultáneas a un día de valores de deuda pública, para dar cumplimiento al coeficiente de liquidez del fondo, durante el periodo ha sido de un 3,76%.

La variación de los rendimientos de gestión se corresponden a: 0,43 % derivados, 0,2 % inversiones en otras IIC. La diferencia de 1,81 % se corresponde a otros conceptos como intereses, dividendos y otro tipo de resultados.

e) Rendimiento del fondo en comparación con el resto de fondos de la gestora.

Los rendimientos de gestión del Primer Semestre respecto al periodo anterior han aumentado en un 2,44 %, tal y como se refleja en el epígrafe 2.4.

El fondo ha registrado en el Primer Semestre una rentabilidad del 1,44 %, mientras que la rentabilidad media de los fondos gestionados de su misma categoría se sitúa en un 2,42%.

La rentabilidad media del total de fondos gestionados por la gestora durante el periodo fue de 5,94%.

## 2. INFORMACION SOBRE LAS INVERSIONES.

a) Inversiones concretas realizadas durante el periodo.

En el mes de abril compramos ETFs por importe de 1 millón de euros . En concreto HSBC S&P 500 UCITS ETF (EUR) Etf por importe de 500 mil euros a un precio de 47,64 y Accs. ETF Ishares Nasdaq100 por otros 500 mil euros a un precio de 159,88 euros, para su venta posterior.

b) Operativa de préstamo de valores.

N/A.

c) Operativa en derivados y adquisición temporal de activos.

El fondo hace uso de instrumentos derivados con el único fin de la consecución del objetivo concreto de rentabilidad.

d) Otra información sobre inversiones.

A fecha de informe no se mantienen inversiones incluidas en el artículo 48.1.j., ni se mantienen inversiones dudosas.



El fondo no mantiene inversiones en productos estructurados.

### 3. EVOLUCION DEL OBJETIVO CONCRETO DE RENTABILIDAD.

N/A

### 4. RIESGO ASUMIDO POR LA IIC.

Para el cumplimiento del límite de exposición total de riesgo de mercado asociada a instrumentos financieros derivados, en la IIC de referencia se aplica la metodología del compromiso, desarrollada en la sección 1ª del capítulo II de la Circular 6/2010 de la CNMV.

En función de esta metodología de riesgo, el apalancamiento medio durante el Primer Semestre supuso a un 12,84 % sobre el patrimonio medio del periodo.

A lo largo de todo el período analizado, la IIC ha venido cumpliendo el límite máximo de exposición al riesgo de mercado asociada a instrumentos financieros derivados, no registrándose excesos sobre el límite del patrimonio neto de la IIC que establece dicha Circular.

El riesgo asumido por el fondo, medido por la volatilidad de su valor liquidativo diario durante el último trimestre, ha sido de un 4,54%, mientras que la acumulada a lo largo del año ha sido de un 3,2%.

La volatilidad histórica es un indicador de riesgo que nos da cierta información acerca de la magnitud de los movimientos que cabe esperar en el valor liquidativo del fondo, aunque no debe usarse como una predicción o un límite de pérdida máxima.

Como referencia, la volatilidad acumulada en el año de las Letras del Tesoro a un año ha sido de 0,48 %, y la del Ibx 35 de 13,19%

El VaR histórico acumulado en el año del fondo alcanzó 7,12 %.

El VaR histórico indica lo máximo que se puede perder, con un nivel de confianza del 99%, en el plazo de 1 mes, si se repitiese el comportamiento de la IIC de los últimos 5 años.

### 5. EJERCICIO DERECHOS POLITICOS.

N/A

### 6. INFORMACION Y ADVERTENCIAS CNMV.

N/A.

### 7. ENTIDADES BENEFICIARIAS DEL FONDO SOLIDARIO E IMPORTE CEDIDO A LAS MISMAS.

N/A.

### 8. COSTES DERIVADOS DEL SERVICIO DE ANALISIS.

n/a

### 9. COMPARTIMENTOS DE PROPOSITO ESPECIAL (SIDE POCKETS).

N/A.

### 10. PERSPECTIVAS DE MERCADO Y ACTUACION PREVISIBLE DE LA IIC.

Aunque se anticipa un ciclo expansivo sostenido de la economía y de los mercados, nosotros creemos que dará comienzo una fase de recesión de la economía global. La situación geopolítica y exceso de optimismo, darán lugar a fuertes caídas en las bolsas hacia final de año y que se prolongará en el año 2025. Para nosotros se presenta un escenario con una inflación por encima del esperado, un incremento del desempleo, tipos interés elevados durante más tiempo del esperado y un menor consumo. En este sentido irá encaminada nuestra estrategia de inversión, tomando posiciones de forma táctica, e intentando aprovechar, de la mejor manera posible, las oportunidades que el mercado nos pueda brindar.

## 10. Detalle de inversiones financieras

Descripción de la inversión y emisor	Divisa	Periodo actual		Periodo anterior	
		Valor de mercado	%	Valor de mercado	%
Total Deuda Pública Cotizada mas de 1 año		0	0,00	0	0,00
Total Deuda Pública Cotizada menos de 1 año		0	0,00	0	0,00
Total Renta Fija Privada Cotizada mas de 1 año		0	0,00	0	0,00
Total Renta Fija Privada Cotizada menos de 1 año		0	0,00	0	0,00
<b>TOTAL RENTA FIJA COTIZADA</b>		0	0,00	0	0,00
<b>TOTAL RENTA FIJA NO COTIZADA</b>		0	0,00	0	0,00
<b>TOTAL RF PENDIENTE ADMISION A COTIZACION</b>		0	0,00	0	0,00
ES0L02506068 - REPO BANCO INVERISIS, S.A. 3,50 2024-07-01	EUR	1.182	15,80	0	0,00
ES0L02408091 - REPO BANCO INVERISIS, S.A. 3,75 2024-01-02	EUR	0	0,00	1.225	16,61
ES0L02406079 - REPO BANCO INVERISIS, S.A. 3,75 2024-01-02	EUR	0	0,00	1.225	16,61
ES0L02405105 - REPO BANCO INVERISIS, S.A. 3,75 2024-01-02	EUR	0	0,00	1.225	16,61
ES0000012K53 - REPO BANCO INVERISIS, S.A. 3,50 2024-07-01	EUR	1.182	15,80	0	0,00
ES0000012J15 - REPO BANCO INVERISIS, S.A. 3,75 2024-01-02	EUR	0	0,00	1.225	16,61
ES0000012I08 - REPO BANCO INVERISIS, S.A. 3,50 2024-07-01	EUR	1.182	15,80	0	0,00
ES0000012F43 - REPO BANCO INVERISIS, S.A. 3,50 2024-07-01	EUR	1.182	15,80	0	0,00
ES0000012K92 - REPO BANCO INVERISIS, S.A. 3,75 2024-01-02	EUR	0	0,00	1.225	16,61
ES0000012F76 - REPO BANCO INVERISIS, S.A. 3,75 2024-01-02	EUR	0	0,00	1.225	16,61
ES00000128Q6 - REPO BANCO INVERISIS, S.A. 3,50 2024-07-01	EUR	1.182	15,80	0	0,00
ES00000122E5 - REPO BANCO INVERISIS, S.A. 3,50 2024-07-01	EUR	1.182	15,80	0	0,00
<b>TOTAL ADQUISICIÓN TEMPORAL DE ACTIVOS</b>		7.093	94,80	7.350	99,66
<b>TOTAL RENTA FIJA</b>		7.093	94,80	7.350	99,66
<b>TOTAL RV COTIZADA</b>		0	0,00	0	0,00
<b>TOTAL RV NO COTIZADA</b>		0	0,00	0	0,00
<b>TOTAL RV PENDIENTE ADMISIÓN A COTIZACIÓN</b>		0	0,00	0	0,00
<b>TOTAL RENTA VARIABLE</b>		0	0,00	0	0,00
<b>TOTAL IIC</b>		0	0,00	0	0,00
<b>TOTAL DEPÓSITOS</b>		0	0,00	0	0,00
<b>TOTAL ENTIDADES DE CAPITAL RIESGO + otros</b>		0	0,00	0	0,00
<b>TOTAL INVERSIONES FINANCIERAS INTERIOR</b>		7.093	94,80	7.350	99,66
Total Deuda Pública Cotizada mas de 1 año		0	0,00	0	0,00
Total Deuda Pública Cotizada menos de 1 año		0	0,00	0	0,00
Total Renta Fija Privada Cotizada mas de 1 año		0	0,00	0	0,00
Total Renta Fija Privada Cotizada menos de 1 año		0	0,00	0	0,00
<b>TOTAL RENTA FIJA COTIZADA</b>		0	0,00	0	0,00
<b>TOTAL RENTA FIJA NO COTIZADA</b>		0	0,00	0	0,00
<b>TOTAL RF PENDIENTE ADMISION A COTIZACION</b>		0	0,00	0	0,00
<b>TOTAL ADQUISICIÓN TEMPORAL DE ACTIVOS</b>		0	0,00	0	0,00
<b>TOTAL RENTA FIJA</b>		0	0,00	0	0,00
<b>TOTAL RV COTIZADA</b>		0	0,00	0	0,00
<b>TOTAL RV NO COTIZADA</b>		0	0,00	0	0,00
<b>TOTAL RV PENDIENTE ADMISIÓN A COTIZACIÓN</b>		0	0,00	0	0,00
<b>TOTAL RENTA VARIABLE</b>		0	0,00	0	0,00
<b>TOTAL IIC</b>		0	0,00	0	0,00
<b>TOTAL DEPÓSITOS</b>		0	0,00	0	0,00
<b>TOTAL ENTIDADES DE CAPITAL RIESGO + otros</b>		0	0,00	0	0,00
<b>TOTAL INVERSIONES FINANCIERAS EXTERIOR</b>		0	0,00	0	0,00
<b>TOTAL INVERSIONES FINANCIERAS</b>		7.093	94,80	7.350	99,66

Notas: El período se refiere al final del trimestre o semestre, según sea el caso.

Los productos estructurados suponen un 0,00% de la cartera de inversiones financieras del fondo o compartimento.

## 11. Información sobre la política de remuneración

No aplica en este informe

## 12. Información sobre las operaciones de financiación de valores, reutilización de las garantías y swaps de rendimiento total (Reglamento UE 2015/2365)

Durante el primer semestre se han realizado operaciones simultáneas sobre deuda pública para la gestión de la liquidez de la IIC con Inverisis Banco S.A. por un importe total de 896.929.583,05 euros. De este volumen, 875.814.465,05 euros fueron operaciones con un vencimiento de un día, y 21.115.118,00 euros con un vencimiento entre un día y una semana. El rendimiento obtenido fue de 126214,01 y 7379,46 euros respectivamente, con un rendimiento total de 133593,47 euros.