

**TR HOTEL JARDÍN DEL MAR, S.L.**

Notas explicativas a los Estados  
Financieros Intermedios  
correspondientes al período de seis  
meses finalizado el 31 de diciembre  
del ejercicio 2014. Segundo semestre.

## **TR HOTEL JARDÍN DEL MAR, S.A.**

### **NOTAS EXPLICATIVAS A LOS ESTADOS FINANCIEROS INTERMEDIOS CORRESPONDIENTES AL PERIODO DE SEIS MESES FINALIZADO EL 31 DE DICIEMBRE DE 2014. Segundo semestre.**

#### **NOTA 1. CONSTITUCIÓN, ACTIVIDAD Y RÉGIMEN LEGAL DE LA SOCIEDAD**

##### **a) Constitución y Domicilio Social**

**TR HOTEL JARDÍN DEL MAR, S.A.** (en adelante "la Sociedad"), fue constituida en Madrid, el 18 de noviembre de 2005. Su domicilio social actual se encuentra en la calle Ayala, número 48, Madrid. Sus principales instalaciones están ubicadas en Santa Ponsa en el término municipal de Calviá, de la isla de Mallorca.

##### **b) Actividad**

Su actividad y objeto social, de acuerdo con sus estatutos, consiste en el hospedaje hotelero. La adquisición, tenencia, explotación y venta de hoteles y moteles y en general toda clase de alojamientos, con o sin restauración. Las complementarias del hospedaje hotelero, como la restauración abierta al público en general, el alquiler de salas de conferencias y reuniones, la organización de comidas de empresas, banquetes y en general de eventos. El alquiler de vehículos, y los servicios de lavandería, peluquería y estética en general.

La Sociedad desarrolla su actividad a través de la explotación del establecimiento hotelero denominado Jardín del Mar, sito en la calle Huguet des Far, 1 de Santa Ponsa, término municipal de Calviá, de la isla de Mallorca (en adelante "el Hotel"). El hotel tiene una categoría de 3 estrellas y dispone de 196 apartamentos y 3 estudios distribuidos en 8 plantas.

La gestión y explotación del Hotel se rige por el contrato de explotación firmado el 1 de octubre de 2006 entre la Sociedad y TR Hoteles Alojamientos y Hosterías, S.A., sociedad del grupo propietaria de los inmuebles que conforman la explotación hotelera Jardín del Mar. En virtud de este contrato TR Hoteles Alojamientos y Hosterías, S.A. cede los derechos de explotación del Hotel así como los servicios de asesoramiento de estrategia hotelera de la Cadena TRH a la Sociedad. El plazo de vigencia de este contrato en virtud de la escritura de subsanación de fecha 21 de junio de 2011 será hasta el 13 de abril de 2016.

No obstante lo anterior, las partes han suscrito el 22 de junio de 2011 un contrato privado para estipular el período de duración del arrendamiento que les une, en las siguientes condiciones estipuladas en su única cláusula:

*"El arrendamiento mencionado tendrá una vigencia de veinte años, finalizando por tanto, el 13 de abril de 2031. A estos efectos, la arrendataria podrá exigir a la arrendadora la firma de la correspondiente escritura pública de arrendamiento por cada uno de los tres plazos de cinco años que restan hasta*

*completar la citada vigencia de veinte años. La formalización en documento público de cada uno de los tres periodos de cinco años podrá ser exigida por la arrendataria con el solo requisito de comunicárselo a la arrendadora con treinta días de antelación como mínimo a la fecha de terminación de cada uno de los periodos de cinco años ya mencionados.”*

El contrato privado de fecha 22 de junio de 2011, por medio del cual las partes acuerdan prolongar la duración del acuerdo, deja en manos del arrendatario, TR Hotel Jardín del Mar, la capacidad de exigir o no la formalización de prórroga del mismo. Es TR Hotel Jardín del Mar la que tiene el derecho, si lo estima conveniente, de exigir el efectivo cumplimiento de las prórrogas, por sucesivos periodos de cinco años cada uno, hasta completar el máximo de 20 años previamente acordado, siendo, evidentemente, el deseo a priori que el arrendamiento se prolongue hasta su periodo máximo y más allá, lo que denotaría que la explotación sigue los cauces deseados.

La Sociedad fue admitida a cotización en el Segundo Mercado de la Bolsa de Valores de Barcelona, según certificado de admisión de fecha 29 de diciembre de 2011 con efectos al día 30 de diciembre de 2011.

La Sociedad forma parte del grupo de sociedades conocido como “Grupo Tremon” cuya actividad principal consiste en promoción inmobiliaria, y cuya sociedad dominante directa es Grupo Inmobiliario Tremon, S.A. y la sociedad dominante última es Atlantis Servicios Inmobiliarios, S.L. El domicilio social de ambas sociedades se encuentra a 31 de diciembre de 2014 en la Calle Ayala, 48 Duplicado de Madrid.

La Sociedad mantiene un volumen significativo de saldos y transacciones con las empresas vinculadas.

El ejercicio social de la Sociedad comienza el 1 de enero y finaliza el 31 de diciembre de cada año.

#### **c) Régimen Legal**

La Sociedad se rige por sus estatutos sociales, por la vigente Ley de Sociedades de Capital y por el resto de legislación mercantil vigente a la fecha de formulación de estos Estados Financieros Intermedios.

### **NOTA 2. BASES DE PRESENTACIÓN DE LAS CUENTAS ANUALES INTERMEDIAS.**

#### **a) Imagen Fiel**

Los Estados Financieros Intermedios del ejercicio 2014 han sido obtenidos a partir de los registros contables de la Sociedad y se han formulado de acuerdo con la legislación mercantil vigente y las normas establecidas en el Plan General de Contabilidad aprobado por el Real Decreto 1514/2007, de 16 de noviembre, con objeto de mostrar la imagen fiel del patrimonio, de la situación financiera y de los resultados de la Sociedad.

#### **b) Principios Contables Aplicados**

Los presentes Estados Financieros Intermedios se han formulado aplicando los principios contables establecidos en el Código de Comercio y en el Plan General de Contabilidad.

c) **Cambios en criterios contables**

No se han producido cambios en los criterios contables durante el periodo de 6 meses finalizado el 31 de diciembre de 2014 respecto a las últimas Cuentas Anuales cerradas correspondientes al ejercicio 2013 (informe financiero anual más reciente).

d) **Moneda de Presentación**

De acuerdo con la normativa legal vigente en materia contable, los Estados Financieros Intermedios se presentan expresadas en euros.

e) **Aspectos Críticos de la Valoración y Estimación de la Incertidumbre**

La actividad de la Sociedad se desarrolla en la explotación hotelera denominada Jardín del Mar propiedad de la sociedad vinculada TR Hoteles Alojamientos y Hosterías, S.A. Esta explotación hotelera está formada por una serie de fincas, las cuales fueron adquiridas por TR Hoteles Alojamientos y Hosterías, S.A. mediante escritura pública de fecha 1 de agosto de 2006. Actualmente, dichas fincas se encuentran grabadas por un hipoteca constituida a favor de Caixa de D'Estalvis de Catalunya en virtud de escritura otorgada el 1 de agosto de 2006, y por el concurso voluntario de la sociedad TR Hoteles Alojamientos y Hosterías, S.A., decretado en virtud del procedimiento seguido bajo el número 767/2008 en el Juzgado de lo Mercantil número 7 de Madrid, del auto firme dictado el 29 de diciembre de 2008 y el mandamiento librado el veintitrés de marzo de 2009, en el que además se acordó que TR Hoteles Alojamientos y Hosterías, S.A. debe ser mantenido en el ejercicio de las facultades de administración y disposición sobre su patrimonio, si bien queda sometido el ejercicio de éstas a la intervención de la administración concursal, mediante su autorización o conformidad.

Aunque el hecho de que la sociedad propietaria de los inmuebles que conforman la explotación hotelera se encuentre en concurso voluntario de acreedores podría aparentemente suponer una incertidumbre sobre la continuidad de la actividad de la Sociedad, esta incertidumbre ha sido mitigada mediante la elevación a público de la relación contractual que regula el alquiler de estos inmuebles, de modo que durante la vigencia del contrato de alquiler la continuidad de la actividad de la Sociedad se encuentra garantizada, tal y como se explica en la nota 1.b) "actividad" del presente documento.

f) **Comparación de la Información**

De acuerdo con la legislación mercantil, el Consejo de Administración presenta, a efectos comparativos, con cada una de las partidas del Balance, de la Cuenta de Pérdidas y Ganancias y del Estado de Cambios en el Patrimonio Neto, además de las cifras del ejercicio analizado las correspondientes al ejercicio anterior. Las partidas de ambos ejercicios son comparables y homogéneas. Además, para las partidas correspondientes a la Cuenta de Pérdidas y Ganancias se presentan las cifras del segundo semestre del ejercicio analizado comparadas con el mismo período del ejercicio anterior.

**g) Responsabilidad de la Información y Estimaciones Realizadas**

La información contenida en estos Estados Financieros Intermedios es responsabilidad del Consejo de Administración de la Sociedad. En los presentes Estados Financieros Intermedios se han utilizado estimaciones realizadas para valorar algunos de los activos, pasivos, ingresos, gastos y compromisos que figuran registrados en los mismos, y que, básicamente, estas estimaciones se refieren a la evaluación de las potenciales pérdidas por deterioro de determinados activos, a la vida útil de los activos no corrientes y a la probabilidad de ocurrencia de provisiones.

A pesar de que estas estimaciones se realizaron en función de la mejor información disponible en la fecha de formulación de los Estados Financieros Intermedios, es posible que acontecimientos que pudieran tener lugar en el futuro obliguen a modificarlas en próximos ejercicios. En tal caso, ello se haría de forma prospectiva, reconociendo los efectos del cambio de estimación en las correspondientes cuentas de pérdidas y ganancias.

**h) Normas de registro y valoración**

Las principales normas de valoración utilizadas por la Sociedad en la elaboración de sus Estados Financieros Intermedios para el ejercicio analizado, de acuerdo con las establecidas por el Plan General de Contabilidad, han sido las siguientes:

**h.1) Inmovilizado intangible**

Corresponden a aplicaciones informáticas adquiridas a terceros y se capitalizan sobre la base de los costes en que se ha incurrido para adquirirlas.

Las aplicaciones informáticas, se amortizan linealmente durante su vida útil, a razón de un 25,00 % anual.

Los gastos de mantenimiento de las aplicaciones informáticas incurridos durante el ejercicio se registran en la Cuenta de Pérdidas y Ganancias.

**h.2) Inmovilizado material**

El inmovilizado material se encuentra valorado por su precio de adquisición neto de la correspondiente amortización acumulada y, en su caso, del importe acumulado de las correcciones valorativas por deterioro reconocidas.

Los gastos de conservación y mantenimiento incurridos durante el ejercicio se cargan a la Cuenta de Pérdidas y Ganancias. Los costes de renovación, ampliación o mejora de los bienes del inmovilizado material, que representan un aumento de la capacidad, productividad o un alargamiento de la vida útil, se capitalizan como mayor valor de los correspondientes bienes, una vez dados de baja los valores contables de los elementos que hayan sido sustituidos.

El inmovilizado material, neto en su caso del valor residual del mismo, se amortiza

distribuyendo linealmente el coste de los diferentes elementos que componen dicho inmovilizado entre los años de vida útil estimada que constituyen el período en el que la Sociedad espera utilizarlos, según el siguiente cuadro:

	<b>Porcentaje Anual</b>	<b>Años de Vida Útil Estimados</b>
Instalaciones técnicas	25,00	4,00
Maquinaria	10,00 - 25,00	10,00 - 4,00
Utillaje	50,00	2,00
Equipos informáticos	25,00	4,00
Otro inmovilizado material	25,00	4,00

El importe en libros de un elemento de inmovilizado material se da de baja en cuentas por su enajenación o disposición por otra vía; o cuando no se espera obtener beneficios o rendimientos económicos futuros por su uso, enajenación o disposición por otra vía.

Al cierre del ejercicio, la Sociedad evalúa si existen indicios de deterioro del valor de un elemento del inmovilizado material o de alguna unidad generadora de efectivo, en cuyo caso, se estiman los importes recuperables y se efectúan las correcciones valorativas necesarias.

Se entiende que existe una pérdida por deterioro del valor de un elemento del inmovilizado material cuando su valor contable supera a su importe recuperable, entendido éste como el mayor importe entre su valor razonable menos los costes de venta y su valor en uso.

Las correcciones valorativas por deterioro de los elementos del inmovilizado material, así como su reversión cuando las circunstancias que las motivaron dejan de existir, se reconocen como un gasto o un ingreso, respectivamente, en la Cuenta de Pérdidas y Ganancias.

### **h.3) Arrendamientos y otras operaciones de carácter similar**

La Sociedad clasifica un arrendamiento como financiero cuando de las condiciones económicas del acuerdo de arrendamiento se deduce que se le han transferido sustancialmente todos los riesgos y beneficios inherentes a la propiedad del activo objeto del contrato. En caso de que no se cumplan las condiciones del contrato de arrendamiento para ser considerado como financiero, éste se considerará como un arrendamiento operativo.

Los gastos de arrendamientos operativos incurridos durante el ejercicio se cargan a la Cuenta de Pérdidas y Ganancias.

### **h.4) Instrumentos financieros**

La Sociedad determina la clasificación de sus activos financieros en el momento de su reconocimiento inicial y, cuando está permitido y es apropiado, se reevalúa dicha clasificación en cada cierre del balance.

Los instrumentos financieros utilizados por la Sociedad, a efectos de su valoración, se clasifican en alguna de las siguientes categorías:

#### **h.4.1) Préstamos y partidas a cobrar y débitos y partidas a pagar**

##### Préstamos y partidas a cobrar

En esta categoría se clasifican:

- a) Créditos por operaciones comerciales: activos financieros originados por la venta de bienes y la prestación de servicios por operaciones de tráfico, y
- b) Créditos por operaciones no comerciales: activos financieros que, no siendo instrumentos de patrimonio ni derivados, no tienen origen comercial, cuyos cobros son de cuantía determinada o determinable, y que no se negocian en un mercado activo. No se incluirían en esta categoría aquellos activos financieros para los cuales la Sociedad pudiera no recuperar sustancialmente toda la inversión inicial, por circunstancias diferentes al deterioro crediticio. En este supuesto, de existir, estos últimos se clasificarían como disponibles para la venta.

##### Débitos y partidas a pagar

En esta categoría se clasifican:

- a) Débitos por operaciones comerciales: pasivos financieros originados por la compra de bienes y servicios por operaciones de tráfico, y
- b) Débitos por operaciones no comerciales: pasivos financieros que, no siendo instrumentos derivados, no tienen origen comercial.

Inicialmente, los activos y pasivos financieros incluidos en esta categoría, se valoran por su valor razonable, que es el precio de la transacción, y que equivale al valor razonable de la contraprestación entregada más los costes de transacción que les son directamente atribuibles.

No obstante lo señalado en el párrafo anterior, los créditos y débitos por operaciones comerciales con vencimiento no superior a un año y que no tienen un tipo de interés contractual, se valoran por su valor nominal cuando el efecto de no actualizar los flujos de efectivo no resulta significativo.

En valoraciones posteriores, tanto activos como pasivos, se valoran por su coste amortizado. Los intereses devengados se contabilizan en la Cuenta de Pérdidas y Ganancias, aplicando el método del tipo de interés efectivo. No obstante lo anterior, los créditos y débitos con vencimiento no superior a un año que se valoraron inicialmente por su valor nominal, continúan valorándose por dicho importe, salvo, en el caso de créditos, que se hubieran deteriorado.

Al cierre del ejercicio, se efectúan las correcciones valorativas necesarias si existe evidencia objetiva de que el valor de un crédito, se ha deteriorado, es decir, si existe evidencia de una reducción o retraso en los flujos de efectivo estimados futuros correspondientes a dicho activo.

La pérdida por deterioro del valor de préstamos y cuentas a cobrar, corresponde a la diferencia entre su valor en libros y el valor actual de los flujos de efectivo futuros que se estima van a generar, descontados al tipo de interés efectivo calculado en el momento de su reconocimiento inicial.

La corrección valorativa por deterioro de deudores al 31 de diciembre de 2014, se ha estimado en función del análisis de cada uno de los saldos individualizados pendientes de cobro a dicha fecha.

#### **h.4.2) Baja de activos financieros**

Un activo financiero, o parte del mismo, se da de baja cuando expiran o se han cedido los derechos contractuales sobre los flujos de efectivo del activo financiero, y se han transferido de manera sustancial los riesgos y beneficios inherentes a su propiedad.

#### **h.4.3) Baja de pasivos financieros**

Un pasivo financiero se da de baja cuando se extingue la obligación correspondiente.

#### **h.5) Existencias**

Los bienes y servicios comprendidos en las existencias se valoran por su coste, ya sea el precio de adquisición o el coste de producción, según el método del coste medio ponderado.

Los anticipos a proveedores a cuenta de suministros futuros de existencias se valoran por su coste.

Cuando el valor neto realizable de las existencias resulta inferior a su precio de adquisición o a su coste de producción, se efectúan las oportunas correcciones valorativas reconociéndolas como un gasto en la Cuenta de Pérdidas y Ganancias.

Cuando las circunstancias que causaron la corrección del valor de las existencias dejan de existir, el importe de la corrección es objeto de reversión, reconociéndolo como un ingreso en la Cuenta de Pérdidas y Ganancias.

#### **h.6) Clasificación de saldos por vencimientos**

La clasificación entre corriente y no corriente se realiza teniendo en cuenta el plazo previsto para el vencimiento, enajenación o cancelación de las obligaciones y derechos de las sociedades. Se considera no corriente cuando es superior a doce meses contado a partir de la fecha de cierre del ejercicio.

#### **h.7) Impuesto sobre beneficios**

El Impuesto sobre beneficios se registra en la Cuenta de Pérdidas y Ganancias o directamente en el Patrimonio Neto, en función de donde se encuentran registradas las ganancias o pérdidas que lo han originado. El impuesto sobre beneficios de cada ejercicio recoge tanto el impuesto



corriente como los impuestos diferidos, si procede.

El importe por impuesto corriente es la cantidad a satisfacer por la Sociedad como consecuencia de las liquidaciones fiscales del impuesto.

Las diferencias entre el valor contable de los activos y pasivos, y su base fiscal, generan los saldos de impuestos diferidos de activo o de pasivo que se calculan utilizando los tipos de gravamen esperados en el momento de su reversión, y de acuerdo con la forma en que racionalmente se prevea recuperar o pagar el activo o el pasivo.

Las variaciones producidas en el ejercicio en los impuestos diferidos de activo o pasivo se registran en la Cuenta de Pérdidas y Ganancias o directamente en el Patrimonio Neto, según corresponda.

Los activos por impuesto diferido se reconocen únicamente en la medida en que resulta probable que la empresa disponga de ganancias fiscales futuras que permitan la aplicación de estos activos.

En cada cierre de balance se analiza el valor contable de los activos por impuestos diferidos registrados, y se realizan los ajustes necesarios en la medida en que existan dudas sobre su recuperabilidad fiscal futura. Asimismo, en cada cierre se evalúan los activos por impuestos diferidos no registrados en el balance y éstos son objeto de reconocimiento en la medida en que pase a ser probable su recuperación con beneficios fiscales futuros.

#### **h.8) Ingresos y gastos**

Los ingresos y gastos se imputan en función del criterio del devengo, es decir, cuando se produce la corriente real de bienes y servicios que los mismos representan, con independencia del momento en que se produzca la corriente monetaria o financiera derivada de ellos.

Los ingresos procedentes de la venta de bienes y de la prestación de servicios se valoran por el valor razonable de la contrapartida, recibida o por recibir, derivada de los mismos, que, salvo evidencia en contrario, es el precio acordado para dichos bienes o servicios, deducido: el importe de cualquier descuento, rebaja en el precio u otras partidas similares que la Sociedad pueda conceder, así como los intereses incorporados al nominal de los créditos.

#### **h.9) Provisiones y contingencias**

Las obligaciones existentes al cierre del ejercicio, surgidas como consecuencia de sucesos pasados de los que pueden derivarse perjuicios patrimoniales para la Sociedad, y cuyo importe y momento de cancelación son indeterminados, se registran en el balance como provisiones y se valoran por el valor actual de la mejor estimación posible del importe necesario para cancelar o transferir a un tercero la obligación.

Los ajustes que surgen por la actualización de la provisión se registran como un gasto financiero conforme se van devengando. En el caso de provisiones con vencimiento inferior o igual a un año, y siempre que el efecto financiero no sea significativo, no se efectúa ningún tipo de descuento.

Asimismo, la Sociedad informa, en su caso, de las contingencias que no dan lugar a provisión.

#### **h.10) Pasivos por retribuciones a largo plazo con el personal**

La Sociedad en virtud del Convenio Colectivo vigente, tiene contraído con sus empleados la obligación de remunerarles con un premio de vinculación, siempre que la permanencia en la empresa haya sido como mínimo de 15 años, que consiste en una aportación en metálico equivalente a un número de mensualidades que se fija en función de dos variables, la edad del trabajador cuando se produce la extinción de la relación laboral y el número de años de servicio a la empresa.

Dicho compromiso se encuentra parcialmente exteriorizado mediante pólizas colectivas suscritas con una compañía de seguros.

Las contribuciones a realizar a la compañía de seguros se han ido registrando como gasto del ejercicio en que se devengan, y únicamente dan lugar a un pasivo por retribuciones a largo plazo al personal cuando, al cierre del ejercicio, existen contribuciones devengadas no satisfechas.

#### **h.11) Transacciones entre partes vinculadas**

Con carácter general, los elementos objeto de una transacción con partes vinculadas se contabilizan en el momento inicial por su valor razonable. La valoración posterior se realiza conforme con lo previsto en las correspondientes normas.

### **NOTA 3. ESTACIONALIDAD.**

Al consistir la actividad de la Sociedad en la gestión de una explotación hotelera sita en un establecimiento “de costa” dicha actividad tiene un evidente componente estacional concentrándose la mayor parte de ésta en los meses de verano, de junio a septiembre, y dentro de éste período en los meses de julio y agosto. Así, como se puede comprobar en la cuenta de Pérdidas y Ganancias Individual Intermedia (capítulo IV.2), el 70% del Importe Neto de la cifra de Negocios del ejercicio 2014 se produjo en el segundo semestre y mientras que el resultado antes de impuestos del primer semestre fue de -76 mil euros el del segundo semestre fue de +167 mil euros dando, al final, un resultado antes de impuestos anual de +91 mil euros.

### **NOTA 4. PARTIDAS INUSUALES**

- a) No se han realizado correcciones valorativas por deterioro del importe en libros de las existencias.
- b) No se ha reconocido correcciones valorativas por deterioro en el valor del inmovilizado material, de los inmovilizados intangibles y de otros activos no corrientes.
- c) No se ha reconocido, modificado o revertido ninguna provisión por costes de

reestructuración.

- d) No existen, a 31 de diciembre de 2014, compromisos de compra de elementos de inmovilizado material.
- e) No se han realizado pagos o cobros derivados de litigios.
- f) No se han realizado correcciones de errores de ejercicios anteriores durante el periodo intermedio analizado, segundo semestre.
- g) No se han producido impagos u otros incumplimientos de acuerdos de préstamos.
- h) Aunque ninguna de las partidas que han supuesto variaciones en los elementos de inmovilizado se puede definir como inusual, se reproduce, en las tablas siguientes, el movimiento, altas y bajas, de las partidas del inmovilizado y de su amortización acumulada, tanto durante los dos últimos ejercicios completos como durante los dos semestres del ejercicio 2014. Los importes están expresados en euros.

Notas explicativas a los Estados Financieros Intermedios correspondientes al período de seis meses finalizado el 31 de diciembre del ejercicio 2014. TR HOTEL JARDIN DEL MAR, S.A.

INMOVILIZADO	31/12/2012	ALTAS	BAJAS	31/12/2013	ALTAS	BAJAS	31/12/2014
<b>TOTAL INMOVILIZADO (VALOR NETO CONTABLE)</b>	<b>35.044,74</b>			<b>83.365,25</b>			<b>56.354,45</b>
<b>TOTAL INMOVILIZADO (COSTE ADQUISICION)</b>	<b>150.753,72</b>	<b>65.616,17</b>	<b>0,00</b>	<b>216.369,89</b>	<b>0,00</b>	<b>0,00</b>	<b>216.369,89</b>
<b>INMOVILIZADO INTANGIBLE</b>	<b>3.200,00</b>	<b>0,00</b>	<b>0,00</b>	<b>3.200,00</b>	<b>0,00</b>	<b>0,00</b>	<b>3.200,00</b>
APLICACIONES INFORMATICAS	3.200,00			3.200,00			3.200,00
<b>INMOVILIZACIONES INMATERIALES</b>	<b>147.553,72</b>	<b>65.616,17</b>	<b>0,00</b>	<b>213.169,89</b>	<b>0,00</b>	<b>0,00</b>	<b>213.169,89</b>
CONSTRUCCIONES	13.662,00			13.662,00			13.662,00
INSTALACIONES TECNICAS	1.006,00	24.667,58		25.673,58			25.673,58
MAQUINARIA	37.615,09			37.615,09			37.615,09
UTILLAJE (UNIFORMIDAD)	982,71			982,71			982,71
MOBILIARIO	11.116,80	40.948,59		52.065,39			52.065,39
EQUIPOS PARA PROCESO DE INFORMACION	10.820,84			10.820,84			10.820,84
<b>OTRO INMOVILIZADO MATERIAL</b>	<b>72.350,28</b>	<b>0,00</b>	<b>0,00</b>	<b>72.350,28</b>	<b>0,00</b>	<b>0,00</b>	<b>72.350,28</b>
MENAJE	19.292,73			19.292,73			19.292,73
LENCERIA	53.057,55			53.057,55			53.057,55
<b>AMORTIZACION ACUMULADA DEL INMOVILIZADO</b>	<b>-115.708,98</b>	<b>-17.295,66</b>	<b>0,00</b>	<b>-133.004,64</b>	<b>-27.010,80</b>	<b>0,00</b>	<b>-160.015,44</b>
<b>AMORT. ACUM.INMOBILIZADO INTANGIBLE</b>	<b>-3.200,00</b>	<b>0,00</b>	<b>0,00</b>	<b>-3.200,00</b>	<b>0,00</b>	<b>0,00</b>	<b>-3.200,00</b>
AMORT. ACUM.INMOBILIZADO INTANGIBLE	-3.200,00			-3.200,00			-3.200,00
<b>AMORT. ACUM.INMOBILIZADO MATERIAL</b>	<b>-112.508,98</b>	<b>-17.295,66</b>	<b>0,00</b>	<b>-129.804,64</b>	<b>-27.010,80</b>	<b>0,00</b>	<b>-156.815,44</b>
AMORT. ACUM. DE CONSTRUCCIONES	-8.552,77	-3.415,49		-11.968,26	-1.693,74		-13.662,00
AMORT. ACUM. DE INSTALACIONES TECNICAS	-1.006,00			-1.006,00	-3.690,00		-4.696,00
AMORT. ACUM. DE MAQUINARIA	-22.438,86	-5.157,84		-27.596,70	-3.812,64		-31.409,34
AMORT. ACUM. DE UTILLAJE	-451,54	0,01		-451,53	-531,18		-982,71
AMORT. ACUM. DE MOBILIARIO	-5.406,30	-2.779,14		-8.185,44	-15.529,12		-23.714,56
AMORT. ACUM. DE EQ. PARA PROCESO INFORM.	-9.721,75	-1.011,09		-10.732,84	-88,28		-10.821,12
AMORT. ACUM. DE OTRO INMOV. MATERIAL	-64.931,76	-4.932,11	0,00	-69.863,87	-1.665,84	<b>0,00</b>	-71.529,71
A.A. OTRO INMOV. MATERIAL (LENCERIA)	-45.639,03	-4.932,11		-50.571,14	-1.665,84		-52.236,98
A.A. OTRO INMOV. MATERIAL (MENAJE)	-19.292,73			-19.292,73	0,00		-19.292,73

Notas explicativas a los Estados Financieros Intermedios correspondientes al período de seis meses finalizado el 31 de diciembre del ejercicio 2014. TR HOTEL JARDIN DEL MAR, S.A.

<b>INMOVILIZADO</b>	<b>31/12/2013</b>	<b>ALTAS</b>	<b>BAJAS</b>	<b>30/06/2014</b>	<b>ALTAS</b>	<b>BAJAS</b>	<b>31/12/2014</b>
<b>TOTAL INMOVILIZADO (VALOR NETO CONTABLE)</b>	<b>83.365,25</b>			<b>67.289,06</b>			<b>56.354,45</b>
<b>TOTAL INMOVILIZADO (COSTE ADQUISICION)</b>	<b>216.369,89</b>	<b>0,00</b>	<b>0,00</b>	<b>216.369,89</b>	<b>0,00</b>	<b>0,00</b>	<b>216.369,89</b>
<b>INMOVILIZADO INTANGIBLE</b>	<b>3.200,00</b>	<b>0,00</b>	<b>0,00</b>	<b>3.200,00</b>	<b>0,00</b>	<b>0,00</b>	<b>3.200,00</b>
APLICACIONES INFORMATICAS	3.200,00			3.200,00			3.200,00
<b>INMOVILIZACIONES INMATERIALES</b>	<b>213.169,89</b>	<b>0,00</b>	<b>0,00</b>	<b>213.169,89</b>	<b>0,00</b>	<b>0,00</b>	<b>213.169,89</b>
CONSTRUCCIONES	13.662,00			13.662,00			13.662,00
INSTALACIONES TECNICAS	25.673,58			25.673,58			25.673,58
MAQUINARIA	37.615,09			37.615,09			37.615,09
UTILLAJE (UNIFORMIDAD)	982,71			982,71			982,71
MOBILIARIO	52.065,39			52.065,39			52.065,39
EQUIPOS PARA PROCESO DE INFORMACION	10.820,84			10.820,84			10.820,84
<b>OTRO INMOVILIZADO MATERIAL</b>	<b>72.350,28</b>	<b>0,00</b>	<b>0,00</b>	<b>72.350,28</b>	<b>0,00</b>	<b>0,00</b>	<b>72.350,28</b>
MENAJE	19.292,73			19.292,73			19.292,73
LENCERIA	53.057,55			53.057,55			53.057,55
<b>AMORTIZACION ACUMULADA DEL INMOVILIZADO</b>	<b>-133.004,64</b>	<b>-16.076,19</b>	<b>0,00</b>	<b>-149.080,83</b>	<b>-10.934,61</b>	<b>0,00</b>	<b>-160.015,44</b>
<b>AMORT. ACUM.INMOBILIZADO INTANGIBLE</b>	<b>-3.200,00</b>	<b>0,00</b>	<b>0,00</b>	<b>-3.200,00</b>	<b>0,00</b>	<b>0,00</b>	<b>-3.200,00</b>
AMORT. ACUM.INMOBILIZADO INTANGIBLE	-3.200,00			-3.200,00			-3.200,00
<b>AMORT. ACUM.INMOBILIZADO MATERIAL</b>	<b>-129.804,64</b>	<b>-16.076,19</b>	<b>0,00</b>	<b>-145.880,83</b>	<b>-10.934,61</b>	<b>0,00</b>	<b>-156.815,44</b>
AMORT. ACUM. DE CONSTRUCCIONES	-11.968,26	-1.693,71	0,00	-13.661,97	-0,03		-13.662,00
AMORT. ACUM. DE INSTALACIONES TECNICAS	-1.006,00	-1.824,72		-2.830,72	-1.865,28		-4.696,00
AMORT. ACUM. DE MAQUINARIA	-27.596,70	-1.978,99		-29.575,69	-1.833,65		-31.409,34
AMORT. ACUM. DE UTILLAJE	-451,53	0,00	0,00	-451,53	-531,18		-982,71
AMORT. ACUM. DE MOBILIARIO	-8.185,44	-7.974,30		-16.159,74	-7.554,82		-23.714,56
AMORT. ACUM. DE EQ. PARA PROCESO INFORM.	-10.732,84	-421,59		-11.154,43	333,31		-10.821,12
AMORT. ACUM. DE OTRO INMOV. MATERIAL	-69.863,87	-2.182,88	0,00	-72.046,75	517,04	0,00	-71.529,71
A.A. OTRO INMOV. MATERIAL (LENCERIA)	-50.571,14	-2.182,88		-52.754,02	517,04		-52.236,98
A.A. OTRO INMOV. MATERIAL (MENAJE)	-19.292,73	0,00		-19.292,73	0,00		-19.292,73

#### **NOTA 5. CAMBIOS EN LAS ESTIMACIONES.**

No se han producido cambios en las estimaciones de partidas de periodos contables intermedios anteriores dentro del mismo período contable, ni cambios en las estimaciones de los importes presentados para períodos contables anteriores, que hayan tenido un efecto significativo.

#### **NOTA 6. VALORES REPRESENTATIVOS DE DEUDA.**

La Sociedad no es titular, no ha emitido, ni ha realizado recompras o reembolsos de valores representativos de deuda tal y como viene reflejado en el capítulo IV.13 de la Información Financiera Seleccionada que acompaña al presente documento.

#### **NOTA 7. DIVIDENDOS PAGADOS.**

La Sociedad no ha pagado dividendos por acción tal y como se refleja en el capítulo IV.12 de la Información Financiera Seleccionada que acompaña al presente documento.

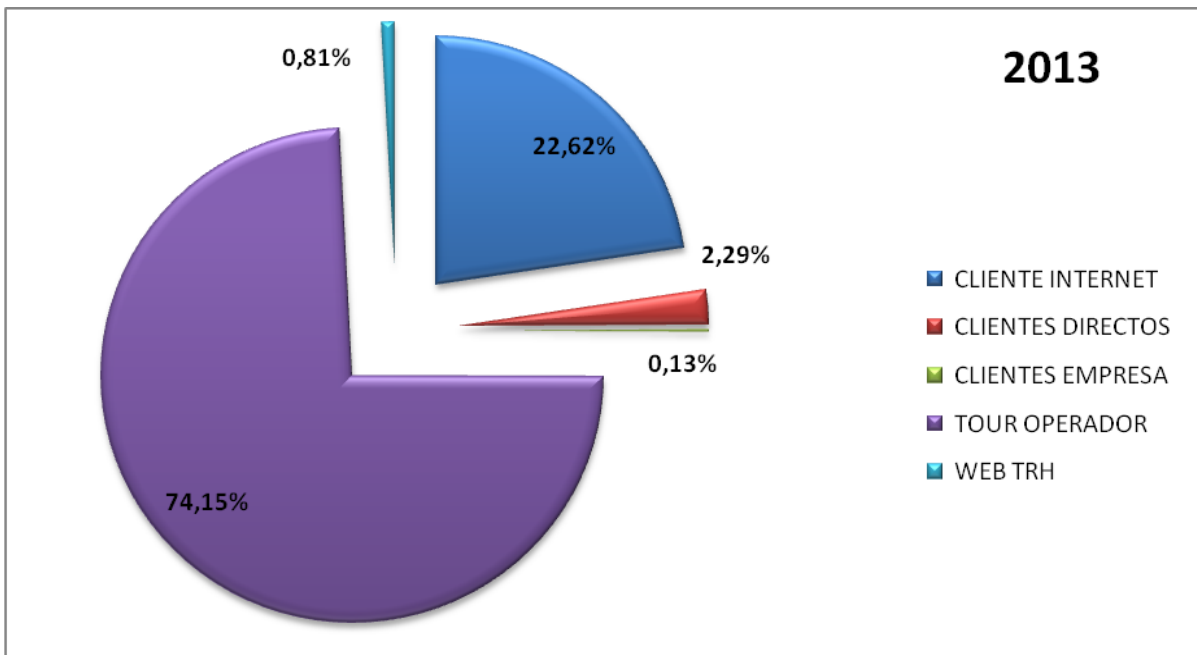
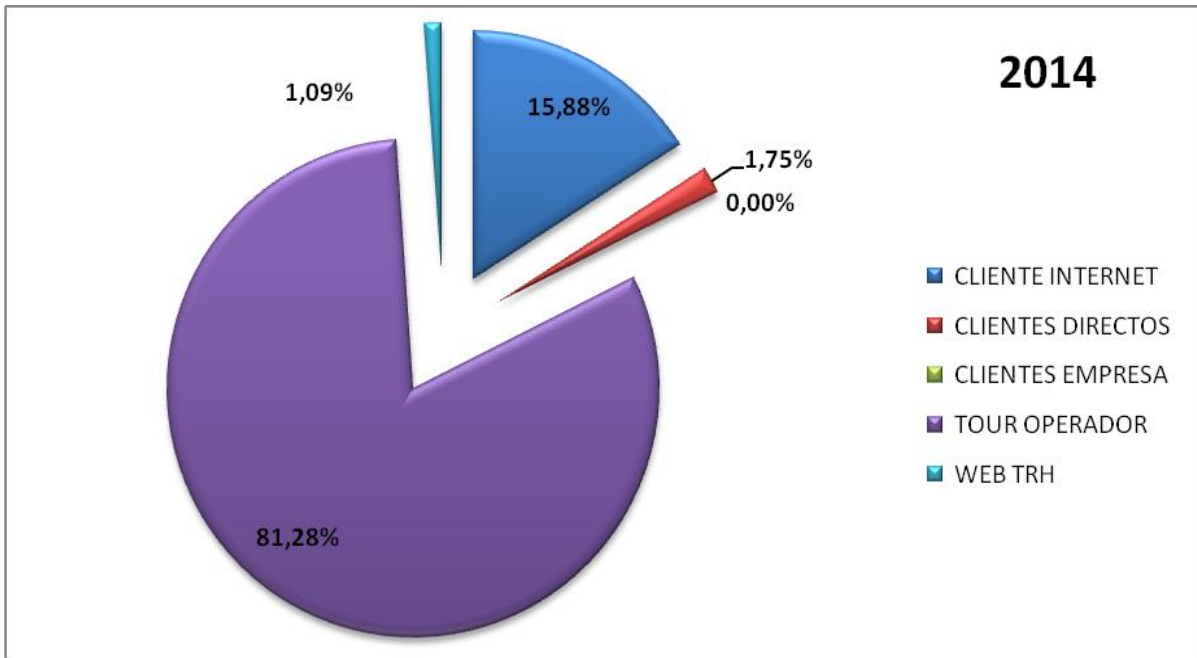
#### **NOTA 8. IMPORTE NETO DE LA CIFRA DE NEGOCIOS. SEGMENTACION.**

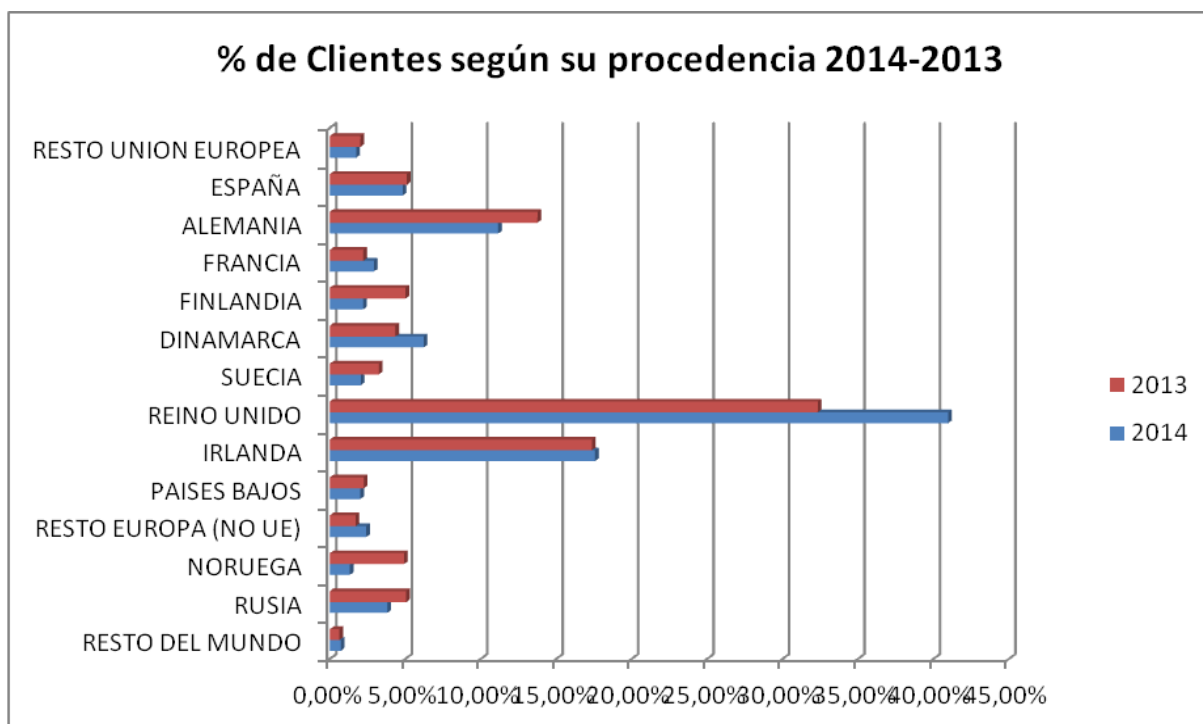
La Sociedad no segmenta a nivel financiero y/o contable la información correspondiente al Importe Neto de la Cifra de Negocios ni a ninguna otra partida contable al ejercer su actividad en una única localización geográfica, siendo, por tanto, el 100% de esta actividad atribuida al mercado interior.

Sin embargo, la Sociedad si realiza, a nivel interno y con el objetivo de mejorar sus políticas comerciales, análisis del origen de los clientes tanto según su procedencia geográfica como según la naturaleza o tipo de su fuente origen. Podríamos decir que es, por tanto, un análisis de carácter más cualitativo que cuantitativo.

Así, como podemos ver en los siguientes gráficos de los % de clientes según las clasificaciones antes mencionadas, la principal fuente de clientes según su tipología es la Tour Operación, que suministra el 81% de los clientes en 2014 (74% en 2013), seguida de Internet, que aporta el 16% (23% en 2013). El resto de fuentes, como agencias, grupos, clientes directos, WEB propia, sólo aporta un 3%.

Por otro lado, desde el punto de vista de su procedencia geográfica, se puede ver que el Reino Unido es el principal origen de los clientes del hotel (41%), seguido de Irlanda (más del 17,5%) y Alemania (11,2%), un 69,7 % entre los tres orígenes. Les seguirían, ya más lejos, Dinamarca (6,2%) y España (4,8%).





#### **NOTA 9. HECHOS POSTERIORES AL CIERRE.**

A la fecha de elaboración de estos Estados Financieros Intermedios correspondientes al segundo semestre del ejercicio analizado no se han producido hechos relevantes dignos de mención.

#### **NOTA 10. CAMBIOS EN LA COMPOSICION DE LA ENTIDAD.**

La Sociedad no ha sufrido cambios en su composición relativos a adquisiciones o ventas de inversiones a largo plazo, reestructuraciones o actividades interrumpidas, ni combinaciones de negocio, ni fusiones, escisiones o adquisiciones de otras ramas de actividad, durante el período contable intermedio analizado ni con posterioridad a la fecha de cierre del mismo.

#### **NOTA 11. CAMBIOS EN ACTIVOS Y PASIVOS CONTINGENTES.**

La Sociedad no ha sufrido cambios en activos o pasivos contingentes desde la fecha del último informe financiero anual.

#### **NOTA 12. OPERACIONES CON PARTES VINCULADAS**

La Sociedad no ha realizado operaciones con sus administradores y directivos, salvo los indicados en el capítulo IV.17 de “Remuneraciones recibidas por los administradores y por los directivos” de la Información Financiera Seleccionada que acompaña al presente documento.



La sociedad sólo ha realizado operaciones comerciales y financieras con otras sociedades vinculadas que forman parte del denominado “Grupo Tremon” al que se ha hecho referencia en la Nota Explicativa 1.b) del presente documento, registrándose éstas últimas como operaciones con “Otras partes vinculadas”, las únicas operaciones realizadas con “accionistas significativos” son la prestación de servicios que realiza Business Management de TGR a la sociedad refacturando billetes de transporte, alojamientos, etc, cuya actividad centraliza, por importe de 1.624,17 euros. Esta actividad se ha declarado en la columna de “Accionistas significativos” en la fila de “Recepción de servicios”.

### **12.1) Saldos con otras partes vinculadas**

A 31 de diciembre de 2014, el saldo de la partida “Inversiones financieras a CP en empresas del grupo, otros activos financieros” por importe de 280.851,59 Euros se corresponden con créditos ordinarios a cobrar más los intereses devengados por los mismos con la Sociedad vinculada TR Complejos Turísticos Insulares, S.L. (TRH Palmanova), el importe del principal de la deuda es de 257.917,69 €, habiéndose devengado a 31 de diciembre de 2014 un montante de intereses a cobrar de 22.960,65 € al un tipo del 4% de interés. El resto es un importe a pagar a TR Hoteles, Alojamientos y Hosterías, S.A. por 26,75 €.

El importe de los pasivos con partes vinculadas se reduce a 118,54 € correspondientes a una factura emitida con fecha 31/12/2014 por la sociedad vinculada Business Management de TGR, S.L. y que, evidentemente, a esa fecha estaba pendiente de pago.

Notas explicativas a los Estados Financieros Intermedios correspondientes al período de seis meses finalizado el 31 de diciembre del ejercicio 2014. TR HOTEL JARDIN DEL MAR, S.A.

El detalle de los saldos de las operaciones con otras partes vinculadas durante los ejercicios 2013 y 2014 se indica a continuación, en euros:

Saldos con otras partes vinculadas	31/12/2012	ALTAS	BAJAS	31/12/2013	ALTAS	BAJAS	31/12/2014
<b>ACTIVO CORRIENTE</b>	<b>336.268,04</b>	<b>1.306.240,62</b>	<b>818.729,25</b>	<b>823.779,41</b>	<b>1.072.703,07</b>	<b>1.615.630,89</b>	<b>280.851,59</b>
<b>Deudores comerc y otras ctas a cobrar:</b>	<b>0,00</b>	<b>27.656,90</b>	<b>27.656,90</b>	<b>0,00</b>	<b>12.467,36</b>	<b>12.467,36</b>	<b>0,00</b>
<b>Cientes ventas y prest. servicios a c p</b>	<b>0,00</b>	<b>27.656,90</b>	<b>27.656,90</b>	<b>0,00</b>	<b>12.467,36</b>	<b>12.467,36</b>	<b>0,00</b>
<i>TR Complejos Turist. Insulares, S.L.</i>	<i>0,00</i>	<i>7.706,10</i>	<i>7.706,10</i>	<i>0,00</i>	<i>6.734,96</i>	<i>6.734,96</i>	<i>0,00</i>
<i>TR Hotel Torrenova, S.L.</i>	<i>0,00</i>	<i>19.950,80</i>	<i>19.950,80</i>	<i>0,00</i>	<i>5.732,40</i>	<i>5.732,40</i>	<i>0,00</i>
<b>Invers financ a CP:</b>	<b>336.268,04</b>	<b>1.278.583,72</b>	<b>791.072,35</b>	<b>823.779,41</b>	<b>1.060.235,71</b>	<b>1.603.163,53</b>	<b>280.851,59</b>
<b>Otros activos financieros</b>	<b>336.268,04</b>	<b>1.278.583,72</b>	<b>791.072,35</b>	<b>823.779,41</b>	<b>1.060.235,71</b>	<b>1.603.163,53</b>	<b>280.851,59</b>
<b>Intereses a CP de créditos</b>	<b>10.562,98</b>	<b>7.897,90</b>	<b>10.562,98</b>	<b>7.897,90</b>	<b>22.960,65</b>	<b>7.897,90</b>	<b>22.960,65</b>
<i>TR Hotel Torrenova, S.L.</i>	<i>10.562,98</i>	<i>0,00</i>	<i>10.562,98</i>	<i>0,00</i>	<i>0,00</i>	<i>0,00</i>	<i>0,00</i>
<i>TR Complejos Turísticos Insulares, S.L.</i>		<i>7.897,90</i>	<i>0,00</i>	<i>7.897,90</i>	<i>22.960,65</i>	<i>7.897,90</i>	<i>22.960,65</i>
<b>Cuenta Corriente con empresas del grupo</b>	<b>325.705,06</b>	<b>1.270.685,82</b>	<b>780.509,37</b>	<b>815.881,51</b>	<b>1.037.275,06</b>	<b>1.595.265,63</b>	<b>257.890,94</b>
<i>TR Complejos Turísticos Insulares, S.L.</i>	<i>0,00</i>	<i>815.881,51</i>	<i>0,00</i>	<i>815.881,51</i>	<i>1.023.038,64</i>	<i>1.581.002,46</i>	<i>257.917,69</i>
<i>TR Hoteles Aloj. y Hosterías ,S.A.</i>				<i>0,00</i>	<i>342,07</i>	<i>368,82</i>	<i>-26,75</i>
<i>TR Hotel Torrenova, S.L.</i>	<i>325.705,06</i>	<i>454.804,31</i>	<i>780.509,37</i>	<i>0,00</i>	<i>13.894,35</i>	<i>13.894,35</i>	<i>0,00</i>
<b>PASIVO CORRIENTE</b>	<b>107.654,52</b>	<b>1.560,53</b>	<b>615.259,24</b>	<b>721.353,23</b>	<b>1.334.274,97</b>	<b>617.242,22</b>	<b>118,54</b>
<b>Deudas a corto plazo:</b>	<b>2.100,97</b>	<b>0,00</b>	<b>0,00</b>	<b>2.100,97</b>	<b>0,00</b>	<b>2.100,97</b>	<b>0,00</b>
<b>Otros pasivos financieros</b>	<b>2.100,97</b>	<b>0,00</b>	<b>0,00</b>	<b>2.100,97</b>	<b>0,00</b>	<b>2.100,97</b>	<b>0,00</b>
<b>Intereses a corto plazo de deudas</b>	<b>2.100,97</b>	<b>0,00</b>	<b>0,00</b>	<b>2.100,97</b>	<b>0,00</b>	<b>2.100,97</b>	<b>0,00</b>
<i>TR Hoteles Aloj. y Hosterías ,S.A.</i>	<i>2.100,97</i>			<i>2.100,97</i>		<i>2.100,97</i>	<i>0,00</i>
<b>Acreed comerc y otras ctas a pagar:</b>	<b>105.553,55</b>	<b>1.560,53</b>	<b>615.259,24</b>	<b>719.252,26</b>	<b>1.334.274,97</b>	<b>615.141,25</b>	<b>118,54</b>
Acreedores varios	105.553,55	1.560,53	615.259,24	719.252,26	1.334.274,97	615.141,25	118,54
<i>Aljarafe Stars Hoteles, S.A</i>	<i>174,64</i>	<i>361,97</i>	<i>187,33</i>	<i>0,00</i>	<i>0,00</i>	<i>0,00</i>	<i>0,00</i>
<i>TR Hotel Torrenova, S.L.</i>	<i>0,00</i>	<i>1.198,56</i>	<i>1.198,56</i>	<i>0,00</i>	<i>1.529,97</i>	<i>1.529,97</i>	<i>0,00</i>
<i>TR Hoteles y Alojamientos Paraíso, S.L.</i>	<i>0,00</i>	<i>0,00</i>	<i>0,00</i>	<i>0,00</i>	<i>119,26</i>	<i>119,26</i>	<i>0,00</i>
<i>Business Management de TGR, S.L.</i>	<i>0,00</i>	<i>0,00</i>	<i>1.249,82</i>	<i>1.249,82</i>	<i>3.096,53</i>	<i>1.965,25</i>	<i>118,54</i>
<i>TR Hoteles Aloj. y Hosterías ,S.A.</i>	<i>105.378,91</i>	<i>0,00</i>	<i>612.623,53</i>	<i>718.002,44</i>	<i>1.329.529,21</i>	<i>611.526,77</i>	<i>0,00</i>

## 12.2) Transacciones entre partes vinculadas

El único accionista significativo con el que se ha operado ha sido con Business Management de TGR y por un importe poco significativo. No se han realizado operaciones con los administradores o directivos, salvo los indicados en el capítulo IV.17 de “Remuneraciones recibidas por los administradores y por los directivos” de la Información Financiera Seleccionada que acompaña al presente documento.

Las operaciones más significativas efectuadas con partes vinculadas en los ejercicios 2014 y 2013 se detallan a continuación:

	2014	2013
<b><u>Gastos por alquileres</u></b>		
<b>Empresas vinculadas</b>		
TR Hoteles Alojamientos y Hosterías, S.A.	250.000,00	250.000,00
<b>Total Gastos por alquileres</b>	<b>250.000,00</b>	<b>250.000,00</b>
<b><u>Recepción de servicios</u></b>		
<b>Empresas vinculadas</b>		
TR Hoteles y Alojamientos Paraíso, S.L.	108,42	-
Business Management de TGR, S.L.	1.390,88	1.136,20
TR Hotel Torrenova, S.L.	1.529,97	1.089,60
TR Hoteles Alojamientos y Hosterías, S.A.	255.452,72	256.300,44
Aljarafe Stars Hoteles, S.A.	-	170,30
<b>Total Recepción de servicios</b>	<b>258.576,20</b>	<b>258.696,54</b>
<b><u>Prestación de servicios</u></b>		
<b>Empresas del grupo</b>		
TR Complejos Turísticos Insulares, S.L.	6.122,69	7.005,55
TR Hotel Tirant Playa, S.L.		
TR Hotel Torrenova, S.L.	5.211,27	2.120,10
<b>Total Prestación de servicios</b>	<b>11.333,96</b>	<b>9.125,65</b>
<b><u>Ingresos por intereses devengados</u></b>		
<b>Empresas del grupo</b>		
TR Complejos Turísticos Insulares, S.L.	22.960,65	7.897,90
TR Hotel Torrenova, S.L.	-	11.739,17
<b>Total Ingresos por intereses devengados pero no cobrados</b>	<b>22.960,65</b>	<b>19.637,07</b>

Los gastos por alquileres corresponden al gasto devengado relativo al contrato de Gestión y Explotación.

Los ingresos por prestación de servicios corresponden a facturas emitidas por clientes recibidos en desvío por parte de los hoteles que gestionan las sociedades vinculadas TR Complejos Turísticos Insulares, S.L. y TR Hotel Torrenova, S.L. Los precios de dichas transacciones son precios de mercado.

Los Ingresos por intereses devengados corresponden a intereses por préstamos concedidos a sociedades vinculadas. Los intereses correspondientes al préstamo otorgado a la sociedad vinculada TR Complejos Turísticos Insulares, S.L. fueron devengados a fecha 31/12/2014 y están pendientes de cobro, a fecha de formulación de estos estados financieros intermedios dicho saldo sigue pendiente de cobro.

Los gastos por prestación de servicios con las sociedades vinculadas TR Complejos Turísticos Insulares y TR Hotel Torrenova, S.L. corresponden a facturas recibidas por clientes enviados en desvío a los hoteles que gestionan las sociedades vinculadas. Por otro lado, los gastos por este concepto con la sociedad TR Hoteles, Alojamientos y Hosterías, S.A. se corresponden con la factura recibida por el contrato de prestación de servicios administrativos, contables y jurídicos y representación firmado entre ambas sociedades y por la refacturación de los tributos locales.

Los gastos por prestación de servicios con las otras empresas vinculadas se corresponden por la refacturación de billetes de avión y otros gastos de viaje cuya gestión centraliza Business Management de TGR y por un alojamiento en el hotel que gestiona TR Hoteles y Alojamientos Paraíso, S.L.

### **12.3) Saldos y Transacciones con el Órgano de Administración y el personal de Alta Dirección.**

Durante el ejercicio 2014 no se ha devengado retribución alguna a los miembros del Órgano de Administración, ni existen créditos ni anticipos con los mismos, ni tampoco existen otros compromisos, avales u otros.

Al 31 de diciembre de 2014, no existen compromisos por complementos a pensiones, avales o garantías concedidas a favor del Órgano de Administración.

La información sobre las remuneraciones de directivos ya se encuentra contemplada en el capítulo IV.17 de la información financiera seleccionada.

### **NOTA 13. BENEFICIO POR ACCION**

Tal y como se pone de manifiesto en el capítulo IV.2 de la información financiera seleccionada el Beneficio tanto básico como diluido de la sociedad se presenta tal y como estipula la NIC 33 de la Unión Europea:

11 Enero 2006 NIC 33

*La entidad revelará la siguiente información:*

- (a) los importes empleados como numeradores en el cálculo de las ganancias por acción básicas y diluidas, y una reconciliación de dichos importes con el resultado del ejercicio atribuible a la dominante durante el periodo. La conciliación incluirá el efecto individual de cada clase de instrumentos que afecte a las ganancias por acción;*

- (b) el promedio ponderado del número de acciones ordinarias utilizadas en el denominador para el cálculo de las ganancias por acción básicas y diluidas, y una reconciliación de los denominadores entre sí. La conciliación incluirá el efecto individual de cada clase de instrumentos que afecte a las ganancias por acción;*
- (c) los instrumentos (incluyendo las acciones de emisión condicionada) que podrían potencialmente diluir las ganancias por acción básicas en el futuro, pero que no han sido incluidos en el cálculo de las ganancias por acción diluidas porque tienen efectos antidilusivos en el periodo o periodos sobre los que se informa;*
- (d) una descripción de las transacciones con acciones ordinarias o con acciones ordinarias potenciales, distintas de las registradas de acuerdo con el párrafo 64, que tienen lugar después de la fecha del balance y que habrían modificado significativamente el número de acciones ordinarias o acciones ordinarias potenciales en circulación al final del periodo si esas transacciones hubieran tenido lugar antes del final del periodo sobre el que se presenta información.*

a) El numerador empleado se corresponde íntegramente con el resultado del ejercicio o del período intermedio analizado (segundo semestre) no existiendo partidas de conciliación, siendo el importe de dichos resultados de 62.922,65 € para el ejercicio completo y de 138.999,57 € para el período intermedio analizado (segundo semestre).

b) El promedio ponderado del número de acciones ordinarias utilizadas en el denominador se ha calculado de la siguiente forma:

Nº de acciones en circulación a 31 de diciembre de 2013: 300.000

Nº de acciones en circulación a 30 de junio de 2014: 300.000

Nº de acciones en circulación a 31 de diciembre de 2014: 300.000

Promedio del número de acciones ponderadas en circulación durante el ejercicio 2014:

$$\frac{300.000 \text{ acciones} * 365 \text{ días}}{365 \text{ días}} = 300.000,00 \text{ acciones}$$

Promedio del número de acciones ponderadas en circulación durante el segundo semestre del ejercicio 2014:

$$\frac{300.000 \text{ acciones} * 184 \text{ días}}{184 \text{ días}} = 300.000 \text{ acciones}$$

c) La Sociedad no tiene ningún otro tipo de acciones que no sean las 300.000 acciones ordinarias que componen su capital social, tampoco existen acciones potenciales, ni derechos, contratos, opciones sobre acciones, o emisiones condicionadas, etc..., por lo que el beneficio por acción básico coincide con el beneficio por acción diluido.

d) Una vez presentada la información anterior, el beneficio por acción básico y el beneficio por acción diluido del ejercicio 2014 y del período intermedio analizado sería el siguiente:

$$* \text{ Beneficio por acción básico ejercicio 2014: } \frac{62.922,65 \text{ €}}{300.000,00 \text{ acciones}} = 0,21$$

\* Beneficio por acción diluido ejercicio 2014:  $\frac{62.922,65 \text{ €}}{300.000,00 \text{ acciones}} = 0,21$

\* Beneficio por acción básico 2º semestre ejercicio 2014:  $\frac{138.999,57 \text{ €}}{300.000 \text{ acciones}} = 0,46$

\* Beneficio por acción diluido 2º semestre ejercicio 2014:  $\frac{138.999,57 \text{ €}}{300.000 \text{ acciones}} = 0,46$

## **NOTA 14. ARRENDAMIENTOS Y OTRAS OPERACIONES DE NATURALEZA SIMILAR**

### **14.1 Arrendamientos operativos (la Sociedad como arrendatario)**

El cargo a los resultados del ejercicio 2014 en concepto de arrendamiento operativo ha ascendido a 266.433,28 euros (267.392,42 euros en el ejercicio anterior). De este importe, 250.000,00 euros se corresponden con el gasto por el canon de explotación hotelera.

Tal y como se detalla en la Nota 1 de estas Notas Explicativas, el 1 de octubre de 2006 la Sociedad formalizó un contrato de gestión y explotación hotelera con la sociedad vinculada, TR Hoteles Alojamientos y Hosterías, S.A, propietaria de la industria hotelera denominada "Hotel Jardín del Mar" (El Hotel). En virtud de este contrato TR Hoteles Alojamientos y Hosterías, S.A. cede los derechos de explotación del Hotel así como los servicios de asesoramiento de estrategia hotelera de la Cadena TRH a la Sociedad. El plazo de vigencia de este contrato de arrendamiento, en virtud de la escritura de subsanación de fecha 21 de junio de 2011, abarca hasta el 13 de abril de 2016.

No obstante lo anterior, las partes han suscrito el 22 de junio de 2011 un contrato privado para estipular el período de duración del arrendamiento que les une, en las siguientes condiciones estipuladas en su única cláusula:

*“El arrendamiento mencionado tendrá una vigencia de veinte años, finalizando por tanto, el 13 de abril de 2031. A estos efectos, la arrendataria podrá exigir a la arrendadora la firma de la correspondiente escritura pública de arrendamiento por cada uno de los tres plazos de cinco años que restan hasta completar la citada vigencia de veinte años. La formalización en documento público de cada uno de los tres períodos de cinco años podrá ser exigida por la arrendataria con el solo requisito de comunicárselo a la arrendadora con treinta días de antelación como mínimo a la fecha de terminación de cada uno de los períodos de cinco años ya mencionados.”*

El contrato privado de fecha 22 de junio de 2011, por medio del cual las partes acuerdan prolongar la duración del acuerdo, deja en manos del arrendatario, TR Hotel Jardín del Mar, la capacidad de exigir o no la formalización de prórroga del mismo. Es TR Hotel Jardín del Mar la que tiene el derecho, si lo estima conveniente, de exigir el efectivo cumplimiento de las prórrogas, por sucesivos periodos de cinco años cada uno, hasta completar el máximo de 20 años previamente acordado, siendo, evidentemente, el deseo a priori que el arrendamiento se prolongue hasta su periodo máximo y más allá, lo que denotaría que la explotación sigue los cauces deseados.

Como contraprestación de los derechos de explotación hotelera, la Sociedad abonará anualmente una cantidad no superior a 250.000 euros (IVA no incluido). La base del cálculo para la renta, o canon de explotación será de un 80% del Resultado Bruto de Explotación del establecimiento hotelero (Gross Operate Profit), con el límite anual expuesto anteriormente.

Se entiende, a los efectos del cálculo de la renta o canon de explotación hotelera, como Gross Operate Profit (en adelante GOP) el resultado de explotación obtenido de los estados financieros de la Sociedad a fecha de cierre de cada ejercicio económico, menos el efecto de las amortizaciones, de los deterioros y resultados por enajenaciones del inmovilizado y del propio canon.

### **NOTA 15. ACTIVOS FINANCIEROS**

El detalle de activos financieros a 31 de diciembre de 2014 y 2013 en euros es el siguiente:

<b>Instrumentos Financieros a Corto Plazo</b>		
	<b>31/12/2014</b>	<b>31/12/2013</b>
Créditos a empresas del grupo y asociadas	257.890,94	815.881,51
Intereses con empresas del grupo y asociadas	22.960,65	7.897,90
Inversiones financieras a corto plazo.	240.000,00	240.000,00
<b>Total</b>	<b>520.851,59</b>	<b>1.063.779,41</b>

El detalle de activos financieros a 31 de diciembre y a 30 de junio de 2014 en euros es el siguiente:

<b>Instrumentos Financieros a Corto Plazo</b>		
	<b>31/12/2014</b>	<b>30/06/2014</b>
Créditos a empresas del grupo y asociadas	257.890,94	273.388,61
Intereses con empresas del grupo y asociadas	22.960,65	7.897,90
Inversiones financieras a corto plazo.	240.000,00	240.000,00
<b>Total</b>	<b>520.851,59</b>	<b>521.286,51</b>

El crédito a favor de la Sociedad TR Complejos Turísticos Insulares, S.L., por un principal pendiente de 257.917,69 euros a 31 de diciembre de 2014, procede del contrato de crédito ordinario suscrito entre las sociedades. Y los “intereses con empresas del grupo” (22.960,65 euros) son los devengados por dicho crédito.

Las “inversiones financieras a corto plazo” se corresponden con un fondo de inversión en una entidad financiera.

## **NOTA 16. CLIENTES POR VENTAS Y PRESTACIÓN DE SERVICIOS**

El detalle de dichos activos a 31 de diciembre de 2014 comparado con el 31 de diciembre de 2013 y con el 30 de junio de 2014 es como sigue, expresados en euros:

	Saldo a 31/12/2014		Saldo a 31/12/2013	
	Largo Plazo	Corto Plazo	Largo Plazo	Corto Plazo
Cientes por ventas y prestaciones de servicios	-	105.224,85	-	178.139,28
Cientes de dudoso cobro	-	133.393,26	-	130.331,92
Rappels – facturas pendientes de recibir	-	-4.293,96	-	-15.652,90
Provisión insolvencias	-	-133.393,26	-	-130.331,92
<b>Total</b>	<b>-</b>	<b>100.930,89</b>	<b>-</b>	<b>162.486,38</b>

	Saldo a 31/12/2014		Saldo a 30/06/2014	
	Largo Plazo	Corto Plazo	Largo Plazo	Corto Plazo
Cientes por ventas y prestaciones de servicios	-	105.224,85	-	225.314,87
Cientes de dudoso cobro	-	133.393,26	-	132.120,15
Rappels – facturas pendientes de recibir	-	-4.293,96	-	-34.607,85
Provisión insolvencias	-	-133.393,26	-	-132.120,15
<b>Total</b>	<b>-</b>	<b>100.930,89</b>	<b>-</b>	<b>190.707,02</b>

### **a) Correcciones por deterioro del valor originadas por el riesgo de crédito**

Los saldos deudores comerciales y otras cuentas a cobrar incluyen deterioros causados por riesgos de insolvencia, según el detalle adjunto, expresados en euros:

	Clases de activos financieros		Total	
	Créditos, derivados y otros		Largo plazo	Corto plazo
	Largo plazo	Corto plazo		
<b>Pérdida por deterioro al final del ejercicio 2010</b>	-	<b>-95.305,30</b>	-	<b>-95.305,30</b>
(+) Corrección valorativa por deterioro	-	-11.765,76	-	-
<b>Pérdida por deterioro al final del ejercicio 2011</b>	-	<b>-107.071,06</b>	-	<b>-107.071,06</b>
(+) Corrección valorativa por deterioro	-	-21.419,20	-	-
(-) Reversión del deterioro	-	1.080,10	-	-
<b>Pérdida por deterioro al final del ejercicio 2012</b>	-	<b>-127.410,16</b>	-	<b>-127.410,16</b>
(+) Corrección valorativa por deterioro		-4.188,77		
(-) Reversión del deterioro		1.267,01		
<b>Pérdida por deterioro al final del ejercicio 2013</b>		<b>-130.331,92</b>		<b>-130.331,92</b>
(+) Corrección valorativa por deterioro		-3.067,77		
(-) Reversión del deterioro		6,43		
<b>Pérdida por deterioro al final del ejercicio 2014</b>		<b>-133.393,26</b>		<b>-133.393,26</b>

### **b) Clasificación por vencimientos**

Al cierre del ejercicio, y al igual que al cierre del ejercicio anterior, todos los activos financieros de la Sociedad tienen vencimientos inferiores a 1 año.



## **NOTA 17. PASIVOS FINANCIEROS**

El detalle de pasivos financieros a corto plazo a 31 de diciembre de 2014 y 2013, es el siguiente, expresados en euros:

	Derivados y Otros	
	31/12/2014	31/12/2013
Deudas con empresas del grupo y asociadas a C.P. Intereses a C.P.	0,00	2.100,97
<b>Total</b>	<b>0,00</b>	<b>2.100,97</b>

El detalle de pasivos financieros a corto plazo a 31 de diciembre y a 30 de junio de 2014, es el siguiente, expresados en euros:

	Derivados y Otros	
	31/12/2014	30/06/2014
Deudas con empresas del grupo y asociadas a C.P. Intereses a C.P.	0,00	2.100,97
<b>Total</b>	<b>0,00</b>	<b>2.100,97</b>

### a) **Clasificación por vencimientos**

Al cierre del ejercicio, y al igual que al cierre del ejercicio anterior, todos los pasivos financieros de la Sociedad tienen vencimientos inferiores a 1 año.

## **NOTA 18. ACREEDORES COMERCIALES Y OTRAS CUENTAS A PAGAR**

Su detalle a 31 de diciembre de 2014 y 2013 se indica a continuación, euros:

	Saldo a 31/12/2014		Saldo a 31/12/2013	
	Largo Plazo	Corto Plazo	Largo Plazo	Corto Plazo
<b>Por operaciones comerciales:</b>				
Proveedores	-	65.749,87	-	65.745,60
Acreedores	-	160.353,31	-	117.521,86
Acreedores partes vinculadas	-	118,54	-	719.252,26
Anticipos de clientes		1.835,40		2.238,13
<b>Total saldos por operaciones comerciales</b>	<b>-</b>	<b>228.057,12</b>	<b>-</b>	<b>904.757,85</b>
Personal (remuneraciones pendientes de pago)	-	10.000,46	-	10.043,04
Administraciones Públicas	-	108.894,32	-	109.113,42
<b>Total saldos por operaciones no comerciales</b>	<b>-</b>	<b>118.894,78</b>	<b>-</b>	<b>119.156,46</b>
<b>Total Débitos y partidas a pagar</b>	<b>-</b>	<b>346.951,90</b>	<b>-</b>	<b>1.023.914,31</b>

Su detalle a 31 de diciembre y 30 de junio de 2013 se indica a continuación, euros:

	Saldo a 31/12/2014		Saldo a 30/06/2014	
	Largo Plazo	Corto Plazo	Largo Plazo	Corto Plazo
<b>Por operaciones comerciales:</b>				
Proveedores	-	65.749,87	-	107.254,20
Acreedores	-	160.353,31	-	141.594,49
Acreedores partes vinculadas	-	118,54	-	-22.969,00
Anticipos de clientes		1.835,40		30.095,03
<b>Total saldos por operaciones comerciales</b>	<b>-</b>	<b>228.057,12</b>	<b>-</b>	<b>255.974,72</b>
Personal (remuneraciones pendientes de pago)	-	10.000,46	-	105.777,95
Administraciones Públicas	-	108.894,32	-	118.477,13
<b>Total saldos por operaciones no comerciales</b>	<b>-</b>	<b>118.894,78</b>	<b>-</b>	<b>224.255,08</b>
<b>Total Débitos y partidas a pagar</b>	<b>-</b>	<b>346.951,90</b>	<b>-</b>	<b>480.229,80</b>

Los saldos por operaciones comerciales con partes vinculadas, al cierre del ejercicio 2014 y 2013 y a 30 de junio de 2014, corresponden a créditos ordinarios a pagar con diversas sociedades del Grupo, por arrendamiento, por prestación de servicios, por refacturación de tributos locales o por servicios de alojamiento.

Los saldos con deudas con el personal a 30 de junio de 2014 y a 31 de diciembre de 2014 y 2013 se corresponden con las deudas con los trabajadores por los salarios del mes anterior a dicha fecha que son abonados en los primeros días del mes siguiente y por la parte proporcional de pagas extras devengadas y no vencidas.

Los saldos con las administraciones públicas a 30 de junio de 2014 y a 31 de diciembre de 2014 y 2013 se corresponden con impuestos devengados y no vencidos y con impuestos vencidos con fraccionamientos concedidos así como con importes por deudas con la Seguridad Social (seguros sociales del personal) devengados y no vencidos.

## **NOTA 19. INFORMACIÓN SOBRE LA NATURALEZA Y EL NIVEL DE RIESGO PROCEDENTE DE INSTRUMENTOS FINANCIEROS**

Las actividades de la Sociedad están expuestas a diferentes tipos de riesgos financieros, destacando fundamentalmente los riesgos de crédito, de liquidez y los riesgos de mercado.

### **19.1 Riesgo de crédito**

Los principales activos financieros de la Sociedad son saldos de caja y efectivo, deudores comerciales y otras cuentas a cobrar, e inversiones, que representan la exposición máxima de la Sociedad al riesgo de crédito en relación con los activos financieros.

El riesgo de crédito de la Sociedad es atribuible principalmente a sus deudas comerciales. Los importes se reflejan en el balance de situación netos de provisiones para insolvencias, estimadas por la Dirección de la Sociedad en función de la experiencia de ejercicios anteriores y de su valoración del entorno económico actual.

La tesorería y las inversiones a corto plazo se mantienen en entidades financieras de reconocida solvencia. Asimismo, para optimizar la rentabilidad de la tesorería, la Sociedad tiene suscrita una póliza de crédito con empresas vinculadas que mantienen una alta solvencia que garantiza la devolución de los fondos prestados. Al cierre del ejercicio 2014, el dispuesto en la línea de crédito concedida a la empresa vinculada TR Complejos Turísticos Insulares, por un importe total de 257.917,69 euros supone un 24,9% de la cifra total de activo.

### **19.2 Riesgo de liquidez**

La situación general de los mercados financieros, especialmente el mercado bancario, durante los últimos meses ha sido particularmente desfavorable para los demandantes de crédito. La Sociedad se presta una atención permanente a la evolución de los diferentes factores que pueden ayudar a solventar una potencial crisis de liquidez y, en especial, a las fuentes de financiación y sus características.

En especial, podemos resumir los puntos en los que se presta mayor atención:

- Liquidez de activos monetarios: la colocación de excedentes se realiza siempre a plazos muy cortos.
- Si fuera necesario se adoptarían políticas de diversificación de vencimientos de líneas de crédito y control de financiaciones y refinanciaciones.
- Control de la vida remanente de líneas de financiación.
- Diversificación de fuentes de financiación: la financiación bancaria es fundamental debido a la facilidad de acceso a este mercado y a su coste, en muchas ocasiones, sin competencia con otras fuentes alternativas.

No se excluye la utilización de otras fuentes en el futuro.

### **19.3 Riesgo de mercado**

Los principales factores de riesgo relativos al sector hotelero y a la actividad específica de la Sociedad se detallan a continuación:

- El sector hotelero es una actividad con un alto grado de apalancamiento financiero y operativo.
- El sector hotelero es altamente competitivo y está condicionado por el ciclo económico.
- Desastres naturales, enfermedades contagiosas, actos terroristas y guerras podrían reducir la demanda de alojamiento hotelero y, por tanto, afectar negativamente a la Sociedad.
- Riesgos operativos comunes al sector hotelero.

- Fallos en el mantenimiento de la protección e integridad de los datos internos o de clientes podría provocar decisiones de negocio erróneas, dañar la reputación de la Sociedad y otros efectos adversos.
- Un incremento en la utilización de servicios de Internet por parte de terceros para realizar reservas on-line de hotel podría afectar de forma adversa los ingresos de la Sociedad.
- La incapacidad de mantener el nivel de desarrollo tecnológico podría perjudicar las operaciones y la posición competitiva de la Sociedad.
- Riesgos asociados con nuevos hoteles y con el lanzamiento de nuevos productos.
- Cambios en las legislaciones de los países con los que la Sociedad opera podrían afectarle negativamente.

## **NOTA 20. FONDOS PROPIOS**

### **20.1 Capital Social**

Al 31 de diciembre de 2010, el capital social de la sociedad estaba representado por 60.000 participaciones nominativas de 1 euro nominal cada una, totalmente suscritas y desembolsadas. Estas participaciones gozan de iguales derechos políticos y económicos. La Sociedad tenía forma de Sociedad Limitada.

Con fecha 15 de junio de 2011 la Sociedad eleva a público mediante escritura otorgada ante D. Luis Jorquera García, notario de Madrid, con número de su protocolo 764, la transformación de la Sociedad en Sociedad Anónima y amplía su capital con la emisión de 240.000 nuevas acciones de 1 euro de valor nominal y con los mismos derechos y obligaciones que las 60.000 acciones preexistentes, que fueron previamente transformadas desde las participaciones.

Así, a 30 de junio de 2014 y a 31 de diciembre de 2014, el capital social asciende a 300.000,00 euros nominales y tiene la composición siguiente:

<b>Clases Series</b>	<b>Nº de Participaciones</b>	<b>Valor Nominal</b>	<b>Desembolsos No Exigidos</b>	<b>Fecha Exigibilidad</b>	<b>Capital Desembolsado</b>
Única	300.000	1,00	-	-	300.000,00
	<b>300.000</b>	<b>1,00</b>	-	-	<b>300.000,00</b>

## **20.2 Reservas**

El detalle de las Reservas es el siguiente, expresado en euros:

	<b>31/12/2014</b>	<b>31/12/2013</b>
Reserva legal	22.013,81	14.148,81
Reservas voluntarias	190.150,71	119.366,24
<b>Total</b>	<b>212.164,52</b>	<b>133.515,05</b>

### **a) Reserva Legal**

La Reserva Legal es restringida en cuanto a su uso, el cual se halla determinado por diversas disposiciones legales. De conformidad con la Ley de Sociedades de Capital, están obligadas a dotarla las sociedades mercantiles que, bajo dicha forma jurídica, obtengan beneficios, con un 10% de los mismos, hasta que el fondo de reserva constituido alcance la quinta parte del capital social suscrito. Los destinos de la reserva legal son la compensación de pérdidas o la ampliación de capital por la parte que exceda del 10% del capital ya aumentado, así como su distribución a los Socios en caso de liquidación. Al 31 de diciembre de 2014, la Reserva Legal no estaba dotada en su totalidad.

## **NOTA 21. INFORMACIÓN SOBRE MEDIO AMBIENTE**

La Sociedad no tiene activos de importancia ni ha incurrido en gastos relevantes destinados a la minimización del impacto medioambiental y a la protección y mejora del medio ambiente. Asimismo, no existen provisiones para riesgos y gastos ni contingencias relacionadas con la protección y mejora del medio ambiente.

## **NOTA 22. RETRIBUCIONES A LARGO PLAZO AL PERSONAL**

La Sociedad en virtud del Convenio Colectivo vigente, tiene contraído con sus empleados un compromiso de satisfacer un premio de vinculación en el momento de en que se produzca la desvinculación laboral del trabajador, siempre que la permanencia en la empresa haya sido como mínimo de 15 años. Dicho premio consiste en una aportación en metálico equivalente a un número a estipulado de mensualidades que se fija en función de dos variables, la edad del trabajador cuando se produce la extinción de la relación laboral y el número de años de servicio a la empresa.

Dicho compromiso se encuentra parcialmente exteriorizado mediante pólizas colectivas suscritas con una compañía de seguros. Desde el ejercicio 2012 la sociedad, en base a distintas respuestas publicadas por la Dirección General de Seguros y Fondos de Pensiones y con el asesoramiento de su Correduría, dado que no existe obligatoriedad legal de exteriorizar las tales aportaciones, ha decidido cambiar el criterio que aplicado hasta dicha fecha, de manera que se mantiene lo hasta ahora aportado en la compañía de seguros como un fondo de inversión que cubra parcialmente dichos premios, además de seguir imputando desde ahora a los resultados del ejercicio con cargo a Fondos Propios la parte proporcional que se devengue y sea imputable a cada ejercicio.