



## FONCAIXA HIPOTECARIO 1, FONDO DE TITULIZACION HIPOTECARIA

### INFORMACION MENSUAL A 31 DE MARZO DE 2001

Fecha Constitución	14-07-1999	Fecha Desembolso	21-07-1999
Sociedad Gestora	GestiCaixa, SGFTH, S.A.	Director Aseguramiento	"la Caixa"
Originador	"la Caixa"	Agente de Pagos	"la Caixa"
Administrador	"la Caixa"	Mercado Negociación	A.I.A.F.
Cta. Tesorería Tipo Garantizado	"la Caixa"	Registro Contable de Valores	S.C.L.V.
Contrato Permuta Intereses	"la Caixa"	Depositario Participaciones	"la Caixa"
Préstamo Subordinado	"la Caixa"	Audidores	Arthur Andersen

### 1/ BONOS DE TITULIZACION HIPOTECARIA (ESTRUCTURA PREFERENTE/SUBORDINADA)

Serie Código ISIN Prelación	Fecha Emisión	Nominal Circulación (Unitario/Total)		Clase Intereses	Tipo Interés Bruto Actual Unitario	Amortización		Calificación Actual	
		Actual	Inicial			Final Frecuencia	Próxima	Moody's	Fitch IBCA
"A" ES0338617006 Preferente	21-07-1999	73.503,03 €	100.000 €	Variable Euribor + 0,15% 15-03/06/09/12	5,0015% 926,62 € (&)	15-12-2.048(*) 15-03/06/09/12	15-06-2001	Aaa	AAA
		5.853 Bonos	5.853 Bonos						
		430.213.253,63 €	585.300.000 €						
"B" ES0338617014 Subordinada	21-07-1999	100.000 €	100.000 €	Variable Euribor + 0,40% 15-03/06/09/12	5,2550% 1.324,55 € (&)	15-12-2.048(*) 15-03/06/09/12	15-06-2001	A1	A+
		147 Bonos	147 Bonos						
		14.700.000 €	14.700.000 €						
<b>Totales</b>		<b>444.913.253,63 €</b>	<b>600.000.000 €</b>						

(\*) Fecha teórica de liquidación del Fondo de Titulización Hipotecaria.

(&) Interés Bruto Unitario a pagar en el próximo cupón.

### VIDA MEDIA EN AÑOS Y AMORTIZACION FINAL ESTIMADAS SEGÚN TASAS DE AMORTIZACION ANTICIPADA.

Tasa Amortización Anticipada		Bonos Serie "A"				Bonos Serie "B"			
% Mensual Constante	% Anual Equivalente	Sin amortización Opcional (1)		Con amortización Opcional (1)		Sin amortización Opcional (1)		Con amortización Opcional (1)	
		Vida Media	Amort. Final	Vida Media	Amort. Final	Vida Media	Amort. Final	Vida Media	Amort. Final
0,00	0,00	5,24	16-06-2014	4,24	15-12-2010	17,50	15-12-2044	11,41	15-12-2010
0,74	8,55	3,92	15-12-2009	3,15	16-06-2008	9,76	15-09-2010	8,91	16-06-2008
0,75	8,64	3,89	15-12-2009	3,11	16-06-2008	10,21	15-06-2010	8,91	16-06-2008
1,00	11,36	3,43	15-12-2008	2,74	15-06-2007	8,10	16-03-2009	7,91	15-06-2007
1,25	14,01	3,06	17-12-2007	2,44	15-09-2006	7,79	16-06-2008	7,16	15-09-2006
1,50	16,59	2,76	15-06-2007	2,18	15-03-2006	7,70	17-09-2007	6,65	15-03-2006
1,75	19,09	2,54	15-12-2006	2,00	15-09-2005	6,66	15-03-2007	6,16	15-09-2005
2,00	21,53	2,33	15-06-2006	1,85	15-03-2005	7,01	15-09-2006	5,65	15-03-2005

Hipótesis de morosidad y fallidos de la cartera de Participaciones Hipotecarias: 0 %.

(1) Amortización a opción de la Sociedad Gestora cuando el importe del Principal pendiente de amortizar de las Participaciones Hipotecarias sea inferior al 10% del inicial y todas las obligaciones de pago derivadas de los Bonos puedan ser atendidas y canceladas en su totalidad. Todos los importes monetarios están expresados en Euros.

## 2/ ACTIVO AGRUPADO: PARTICIPACIONES HIPOTECARIAS (PARTICIPACION EN PRESTAMOS HIPOTECARIOS)

Préstamos Hipotecarios sobre Vivienda libre			
		Actual	Fecha Constitución
Principal	Numero	15.404	17.801
	Pendiente	441.296.799,25 €	600.002.454,68 €
	Medio	28.648,20€	33.706,11 €
	Mínimo	73,04 €	565,79 €
	Máximo	268.798,32 €	320.032,04 €
Interés	Media Ponderada	5,84%	5,54%
	Mínimo	4,00%	3,50%
	Máximo	8,50%	7,75%
Vida Residual (meses)	Media Ponderada	117,860	136,758
	Mínima	0,033	6,636
	Máxima	522,053	542,620
Índice Referencia (Distribución en porcentajes sobre el total de participaciones)			
I.R.P.H Cajas		56,44%	56,43%
Mibor (Ind.Oficial)		11,67%	11,29%
Mibor (Ind.Of.No Euribor)		0,64%	0,54%
I.R.M.H Índice de Ref. Merc.		31,26%	31,72%

Amortización Anticipada				
	Último mes	Últimos tres meses	Últimos seis meses	Últimos doce meses
Tasa Mensual Constante	0,88%	0,86%	0,86%	0,74%
Tasa Anual Equivalente	10,01%	9,85%	9,87%	8,55%

Distribución Geográfica		
	Actual	Fecha de Constitución
Catalunya	38,80%	38,39%
Madrid	18,72%	19,35%
Andalucía	8,81%	8,80%
Comunidad Valenciana	8,44%	8,32%
Aragón	5,41%	5,40%
Balcares	3,97%	4,07%
Otras Comunidades	15,85%	15,61%

Principal /Valor de Tasación (P/VT) - Valor Actual					Principal /Valor de Tasación (P/VT) - Valor Inicial						
	% Cartera	% PVT		% Cartera	% PVT		% Cartera	% PVT		% Cartera	% PVT
75-79,99 %	0,02	75,71	35-39,99 %	11,69	37,52	75-79,99 %	0,08	77,02	35-39,99 %	9,58	37,59
70-74,99 %	0,08	71,47	30-34,99 %	10,76	32,52	70-74,99 %	0,52	71,24	30-34,99 %	8,55	32,56
65-69,99 %	0,57	66,80	25-29,99 %	9,27	27,62	65-69,99 %	3,13	66,95	25-29,99 %	6,50	27,51
60-64,99 %	2,54	61,84	20-24,99 %	7,27	22,60	60-64,99 %	9,17	62,12	20-24,99 %	5,01	22,66
55-59,99 %	7,71	57,15	15-19,99 %	5,43	17,62	55-59,99 %	12,73	57,53	15-19,99 %	3,60	17,69
50-54,99 %	12,02	52,57	10-14,99 %	3,42	12,75	50-54,99 %	14,40	52,56	10-14,99 %	1,74	12,89
45-49,99 %	13,73	47,47	05-09,99 %	1,39	8,02	45-49,99 %	12,97	47,57	05-09,99 %	0,71	8,16
40-44,99 %	13,90	42,58	00-04,99 %	0,24	3,70	40-44,99 %	11,13	42,56	00-04,99 %	0,10	3,83
			Medio Ponderado		38,77				Medio Ponderado		44,29
			Mínimo		0,04				Mínimo		0,71
			Máximo		75,71				Máximo		78,56

### MOROSIDAD ACTUAL

Antigüedad Deuda	Número Préstamos	Principal	Deuda Vencida Intereses y Otros	Total	Deuda Pendiente Vencimiento	Deuda Total	Valor Tasación Inmuebles	% Deuda Total / Valor Tasación
Hasta 30 días	46	7.746,85€	4.551,46€	12.298,31€	1.153.128,29€	1.165.426,60€	3.519.747,17€	33,11
De 31 a 60 días	16	5.651,76€	4.229,48€	9.881,24€	463.785,11€	473.666,35€	1.114.301,79€	42,51
De 61 a 90 días	3	2.059,37€	1.442,76€	3.502,13€	85.419,28€	88.921,42€	258.663,59€	34,38
De 91 a 180 días	3	1.240,74€	691,69€	1.932,43€	37.288,49€	39.220,92€	149.309,44€	26,27
De 181 a 365 días	3	6.619,13€	4.411,66€	11.030,80€	85.691,02€	96.721,82€	276.092,94€	35,03
Más de 365 días	2	13.377,42€	16.707,97€	30.085,39€	114.045,94€	144.131,33€	263.952,50€	54,61
Totales	73	36.695,27€	32.035,03€	68.730,30€	1.939.358,13€	2.008.088,43€	5.582.067,42€	35,97

### Mejora Crediticia

	Actual	A la Emisión
Emisión Subordinada	3,30 % 14.700.000 €	2,45 % 14.700.000 €
Fondo de Reserva	2,04 % 9.000.000 €	1,50 % 9.000.000 €

### Otras Operaciones Financieras

	Activo	Saldo Actual	Interés
Saldo Cuenta Tesorería Tipo de Interés Garantizado		12.726.951,14 €	4,7830%
	Pasivo		
Préstamo Subordinado		9.231.894,07€	5,2550 %
Permutas Intereses SWAP	Principal Nominal		Interés
SWAP "A"	Receptor	430.213.253,63 €	5,0015%
	Pagador	430.213.253,63 €	A determinar
SWAP "B"	Receptor	14.700.000 €	5,2550%
	Pagador	14.700.000 €	A determinar

### Información Adicional

GESTICAIXA, SGFTH, SA	Av.Diagonal, 621-629	08028 Barcelona
	Teléfono 93.409.21.33	Fax 93.330.75.48
C.N.M.V.	Passeig de Gràcia, 16	08007 Barcelona
	Paseo de la Castellana, 19	28046 Madrid

### RESPONSABILIDAD CONTENIDO INFORMACION:

GESTICAIXA, S.G.F.T.H., S.A.  
El Consejero Delegado.

**FONCAIXA HIPOTECARIO 1  
FONDO DE TITULIZACION HIPOTECARIA**

**BONOS DE TITULIZACION HIPOTECARIA  
IMPORTE 600.000.000EUROS  
EMISION 21/07/1999  
SERIES "A" – "B"**

**INFORME TRIMESTRAL  
PRIMER TRIMESTRE - 2001**



**GESTICAIXA, SOCIEDAD GESTORA DE  
FONDOS DE TITULIZACION HIPOTECARIA, S.A.**

<b>FONCAIXA HIPOTECARIO 1, F.T.H.</b>
---------------------------------------

**Informe Trimestral – Primer Trimestre 2001****Indice:**

- 1. Introducción.**
  - 2. Informes Contables.**
    - 2.1. Balance de Situación.
    - 2.2. Cuenta de Pérdidas y Ganancias.
    - 2.3. Origen y Aplicación de Fondos Disponibles.
  - 3. Informes sobre las Participaciones Hipotecarias.**
    - 3.1. Clasificación de la Cartera de Participaciones Hipotecarias.
      - 3.1.1. Fecha de Formalización de Préstamos.
      - 3.1.2. Tipos de Interés Nominales.
      - 3.1.3. Relación Principal/Valor de Tasación.
      - 3.1.4. Principal Pendiente.
      - 3.1.5. Índice de Referencia del Tipo de Interés.
      - 3.1.6. Fecha de Amortización Final.
      - 3.1.7. Geográfica.
    - 3.2. Situación de la Cartera de Participaciones Hipotecarias.
      - 3.2.1. Amortizaciones: Movimiento Mensual.
      - 3.2.2. Amortizaciones Anticipadas y Tasas de Prepago.
      - 3.2.3. Impagados Movimiento Mensual.
      - 3.2.4. Impagados Clasificación por Antigüedad Deudores.
  - 4. Informes sobre los Bonos de Titulización Hipotecaria.**
    - 4.1. Situación Bonos Serie "A".
    - 4.2. Situación Bonos Serie "B".
    - 4.3. Vida Media y Amortización Final Estimada.
-



## **FONCAIXA HIPOTECARIO 1, F.T.H.**

### **Informe Trimestral – Primer Trimestre 2001**

#### **Introducción:**

Este Informe Trimestral se emite de acuerdo con lo establecido en el capítulo III, apartado 5.2 del Folleto informativo de **FONCAIXA HIPOTECARIO 1, F.T.H.**

Su contenido pretende cubrir dos aspectos: primero el contable, en él se detalla la situación del Fondo a final de trimestre, y que incluye el Balance de Situación, la Cuenta de Pérdidas y Ganancias y el Cuadro de Origen y Aplicación de Fondos disponibles a la Fecha de Pago. El segundo describe la evolución de la operación de titulización, centrándose, por un lado, en la información sobre las Participaciones Hipotecarias y, por otro, en la evolución de los Bonos de Titulización Hipotecaria.

Este informe abarca el Primer Trimestre de 2001, desde el 1 de enero de 2001 hasta el 31 de marzo de 2001.

Las fechas destacadas del periodo han sido: 8 de marzo fecha de determinación, 13 de marzo fecha de fijación de los tipos de interés y el 15 de marzo fecha de pago del Fondo de Titulización Hipotecaria.

El Euribor utilizado para el cálculo del tipo de interés de los bonos del periodo trimestral, del 15 de diciembre de 2000 al 15 de marzo de 2001, incluyendo la fecha inicial y excluyendo la final, fue el 4,9660%. El del siguiente periodo, del 15 de marzo de 2001 al 15 de junio del 2001, fue el 4,7830%.

Como es preceptivo los informes serán facilitados a la Comisión Nacional del Mercado de Valores, AIAF, SCLV y Agencias de Calificación, además estarán a la disposición del inversor interesado en las oficinas de **GESTICAIXA, S.G.F.T.H., S.A.** en Barcelona, Avda. Diagonal, 621-629, Torre 2, Planta 6, o en el Teléfono 93.409.24.56.

Todos los datos monetarios sobre el fondo **FONCAIXA HIPOTECARIO, 1 F.T.H.** están expresados en Euros.

<b>INFORMES CONTABLES</b>
---------------------------

**FONCAIXA HIPOTECARIO 1, F.T.H.**

**(Ejercicio 2001)**

BALANCE SITUACION ABREVIADO

Moneda Local EURO

Acumulado al Mes De: Marzo

Ejercicio 01

Ejercicio 01

**ACTIVO**

**PASIVO**

A) Accionistas (socios) por Desembolsos no Exigidos	
B) Inmovilizado	
Gastos de Establecimiento	227.339,67
Inmovilizado Financiero	
- Participaciones Hipotecaria	400.258.482,36
TOTAL	400.485.822,03
C) Gastos a Distribuir en Varios Ejercicios	
D) Activo Circulante	
Otros Créditos	251.136,06
Invers. Financieras Temporales	40.838.579,95
Tesorería	12.726.951,14
Ajustes de Periodificación	3.218.995,49
TOTAL	57.035.662,64
TOTAL GENERAL	457.521.484,67

A) Fondos Propios	
B) Ingresos a Distribuir en Varios Ejercicios	
C) Provisiones para Riesgos y Gastos	
D) Acreedores a Largo Plazo	
Emisión de Obligaciones	444.913.253,63
Deudas con Entidades Crédito	9.231.894,07
TOTAL	454.145.147,70
E) Acreedores a Corto Plazo	
Otros Acreedores	117.382,44
Ajustes de Periodificación	3.258.954,53
TOTAL	3.376.336,97
TOTAL GENERAL	457.521.484,67

**CUENTAS DE ORDEN**

Permutas Financieras	160.636,31
Otras	9.011.822,17
TOTAL GENERAL	9.172.458,48

**FONCAIXA HIPOTECARIO 1, F.T.H.**

**(Ejercicio 2001)**

CUENTA PERDIDAS Y GANANCIAS ABREVIADA

Moneda Local EURO

Acumulado al Mes De: Marzo

		Ejercicio 01			Ejercicio 01
<b>DEBE</b>			<b>HABER</b>		
<b>A) GASTOS</b>			<b>B) INGRESOS</b>		
4. Dotaciones para Amortización		17.078,95	1. Ingresos de Explotación		
6. Otros Gastos Explotación		3,84			
I. BENEFICIOS DE EXPLOTACION	0,00		I. PERDIDAS DE EXPLOTACION	17.082,79	
7. Gastos Financieros y Asimilados			2. Ingresos Financieros		
Intereses:			Participaciones Hipotecarias	6.690.614,24	
- Bonos Titulización		5.913.433,20	Intereses Bancarios	323.085,10	
- Préstamo Subordinado		123.233,46	Permutas Financieras	802.079,45	
- Permutas Financieras		1.002.928,37			
Comisiones Financieras:			3. Diferencias Positivas de Cambio		0,25
- Comisión Gestora		68.740,23			
- Comisión Intermediación		677.807,16			
- Otras Comisiones		12.553,74			
8. Diferencias Negativas de Cambio		0,09			
II. RESULTADOS FINANCIEROS POSITIVOS	17.082,79		II. RESULTADOS FINANCIEROS NEGATIVOS	0,00	
III. BENEFICIOS DE LAS ACTIVIDADES ORDINARIAS	0,00		III. PERDIDAS DE LAS ACTIVIDADES ORDINARIAS	0,00	
12. Gastos Extraordinarios			IV. RESULTADOS EXTRAORDINARIOS NEGATIVOS	0,00	
IV. RESULTADOS EXTRAORDINARIOS POSITIVOS	0,00		V. PERDIDAS ANTES DE IMPUESTOS	0,00	
V. BENEFICIOS ANTES DE IMPUESTOS	0,00				
14. Impuesto Sociedades			VI. RESULTADO DE EJERCICIO (PERDIDAS)	0,00	
VI. RESULTADO DEL EJERCICIO (BENEFICIOS)	0,00				





## FONCAIXA HIPOTECARIO 1, F.T.H.

### ORIGEN Y APLICACIÓN DE FONDOS DISPONIBLES A FECHA DE PAGO DEL 15 DE MARZO DE 2001

<b>1/ Origen de Fondos *:</b>	
▪ Saldo Cuenta Tesorería a 8 de marzo de 2001	40.293.008,69
- Fondo de Reserva: 9.000.000.-	
▪ Cobro de los Intereses SWAP Serie "B"	6.939,93
<b>Total</b>	<b>40.299.948,62</b>
<b>2/ Aplicación de Fondos *:</b>	
▪ Gastos Ordinarios y Extraordinarios	539,81
▪ Comisión Gestora	69.419,64
▪ Comisión Depósito Participaciones Hipotecarias	1.097,05
▪ Comisión Agencia de Pagos	601,06
▪ Intereses del SWAP Serie "A"	69.414,05
▪ Intereses de los Bonos Serie "A"	5.813.428,82
▪ Intereses de los Bonos Serie "B"	197.199,49
▪ Fondo de Reserva	9.000.000,00
▪ Amortización del Nominal Bonos Serie "A"	24.312.079,73
▪ Pago de los Intereses Préstamo Subordinado	124.074,34
▪ Amortización del Nominal Préstamo Subordinado	17.078,94
▪ Comisión Administración Participaciones Hipotecarias	10.970,46
▪ Margen Intermediación Pendiente de Pago a 15.12.2000	169.684,73
▪ Margen Intermediación Pagado a Cuenta a 15.03.2001	514.360,49
<b>Total</b>	<b>40.299.948,62</b>
<b>3/ Situación de la Cuenta de Tesorería *:</b>	
▪ Saldo Cuenta Tesorería después de Aplicación Fondos	9.000.000,00
- Fondo de Reserva: 9.000.000.-	
<b>Total</b>	<b>9.000.000,00</b>

\* Importe en Euros.



**GestiCaixa**

**FonCaixa Hipotecario 1, F.T.H.**

**INFORMES DE LAS PARTICIPACIONES HIPOTECARIAS**  
**CLASIFICACIÓN DE LA CARTERA**



**GESTICAIXA**

Fondo : FONCAIXA HIPOTECARIO I

fecha proceso: 02/04/2001

ICALCL1367723

página 1.1

## Cartera de Participaciones al día 31/03/2001 Clasificación por Fecha Formalización Préstamo

Intervalo Fechas Formalización Préstamo	Número PH	%	Principal Pendiente	%	Tipo Nominal	Margen s/ Referencia	Tipos Límites		Principal/ Tasación	Vida Residual	
							Mínimo	Máximo		Meses	Fecha
Del 01/07/1992 al 31/12/1992	827	5,36674	19.127.344,10	4,33435	5,768432	1,170829	5,000000	7,000000	33,556022	98,514439	15/06/2009
Del 01/01/1993 al 30/06/1993	1002	6,50480	24.046.866,26	5,44914	5,894656	1,274284	4,750000	7,500000	33,928596	98,151051	04/06/2009
Del 01/07/1993 al 31/12/1993	1129	7,32277	29.032.488,05	6,35290	5,821981	1,250055	4,500000	7,500000	34,883673	100,320574	09/08/2009
Del 01/01/1994 al 30/06/1994	1183	7,67982	32.314.554,73	7,32264	5,781433	1,072381	4,500000	7,500000	36,691279	108,130906	04/04/2010
Del 01/07/1994 al 31/12/1994	1800	12,33446	52.166.311,17	11,82114	5,851909	0,819017	4,500000	7,750000	35,898224	103,443880	12/11/2009
Del 01/01/1995 al 30/06/1995	1666	10,81537	44.180.067,52	10,01142	5,957708	0,702217	4,250000	8,000000	36,254440	109,511905	16/05/2010
Del 01/07/1995 al 31/12/1995	1536	9,97144	43.094.058,20	9,76592	5,845000	0,620061	4,000000	7,500000	38,899143	116,012537	30/11/2010
Del 01/01/1996 al 30/06/1996	1518	9,85458	46.376.383,40	10,50911	5,857134	0,549582	4,500000	8,500000	39,522405	122,218854	07/06/2011
Del 01/07/1996 al 31/12/1996	1632	10,59465	49.402.891,80	11,19494	5,907491	0,554242	4,750000	7,750000	41,385763	130,176436	04/02/2012
Del 01/01/1997 al 30/06/1997	1952	12,67208	61.640.319,02	13,96800	5,749641	0,696707	4,250000	7,500000	42,260572	133,782232	23/05/2012
Del 01/07/1997 al 31/12/1997	761	4,94028	29.603.912,58	6,70899	5,832190	0,756248	4,500000	7,000000	45,255374	144,225054	06/04/2013
Del 01/01/1998 al 30/06/1998	202	1,31135	7.468.916,74	1,69249	5,923699	0,608834	4,500000	7,000000	48,067958	141,932664	27/01/2013
Del 01/07/1998 al 31/12/1998	97	0,62971	3.842.695,68	0,87077	5,511963	0,832048	5,000000	6,500000	40,730040	143,410372	13/03/2013
<b>Total Cartera</b>	<b>15404</b>	<b>100,00000</b>	<b>441.296.799,25</b>	<b>100,00000</b>							
<b>Media Ponderada:</b>					<b>5,842050</b>	<b>0,782922</b>			<b>38,769161</b>	<b>117,860116</b>	<b>25/01/2011</b>
<b>Media Simple:</b>			<b>28.648,20</b>		<b>5,885820</b>	<b>0,824481</b>			<b>38,776192</b>	<b>107,129319</b>	<b>04/03/2010</b>
<b>Mínimo:</b>			<b>73,04</b>		<b>4,000000</b>	<b>0,000000</b>			<b>0,037294</b>	<b>0,032854</b>	<b>01/04/2001</b>
<b>Máximo:</b>			<b>268.799,32</b>		<b>8,500000</b>	<b>3,000000</b>			<b>75,712195</b>	<b>522,053989</b>	<b>01/10/2044</b>

Tipos interés, margen, principal/tasación y vida residual, son medias ponderadas por el principal pendiente.



**GESTICAIXA**

Fondo : FONCAIXA HIPOTECARIO ]

fecha proceso: 03/04/2001

ICALCL1367723

página 1.1

## Cartera de Participaciones al día 31/03/2001 Clasificación por Tipos de Interés Nominales

Intervalo del Tipo	Número PH	%	Principal Pendiente	%	Tipo Nominal	Margen s/ Referencia	Tipos Límites		Principal/ Tasación	Vida Residual		
							Mínimo	Máximo		Meses	Fecha	
04.00	04.49	3	0,01948	125.152,33	0,02898	4,119618	0,318427	4,000000	4,250000	40,118912	117,508821	14/01/2011
04.50	04.99	397	2,57725	15.087.247,62	3,41884	4,705314	0,849104	4,500000	4,750000	38,224005	121,538733	17/05/2011
05.00	05.49	1504	9,78370	52.830.830,85	11,97172	5,135937	0,520680	5,000000	5,375000	38,788599	122,251803	08/07/2011
05.50	05.99	4868	31,60218	137.862.291,93	31,24027	5,583508	0,609124	5,500000	5,959000	38,510019	117,185496	04/01/2011
06.00	06.49	5743	37,28252	164.352.373,54	37,24305	6,068613	0,924462	6,000000	6,400000	38,747563	116,703897	21/12/2010
06.50	06.99	2445	15,87250	61.654.425,02	13,97119	6,515101	0,924762	6,500000	6,750000	38,156465	118,062053	31/01/2011
07.00	07.49	393	2,55129	8.322.838,76	1,88600	7,017366	1,231673	7,000000	7,250000	40,854418	110,382897	11/06/2010
07.50	07.99	48	0,31161	1.030.891,25	0,23360	7,517566	1,863740	7,500000	7,750000	44,267683	111,888862	27/07/2010
08.00	08.49	2	0,01298	17.533,60	0,00397	8,000000	2,000000	8,000000	8,000000	23,498871	98,758577	22/06/2009
08.50	08.99	1	0,00649	13.214,34	0,00299	8,500000	0,500000	8,500000	8,500000	13,796085	63,014374	01/07/2006
<b>Total Cartera</b>		<b>15404</b>	<b>100,00000</b>	<b>441.296.799,25</b>	<b>100,00000</b>							
<b>Media Ponderada:</b>												
Media Simple:			28,648,20		5,842050		0,782922				117,860116	25/01/2011
Mínimo:			73,04		5,885320		0,824481				107,129319	04/03/2010
Máximo:			288,798,32		4,000000		0,000000				0,032854	01/04/2001
					8,500000		3,000000				522,053388	01/10/2044

Tipos interés, margen, principal/tasación y vida residual, son medias ponderadas por el principal pendiente.



**GESTICAIXA**

Fondo : FONCAIXA HIPOTECARIO I

fecha proceso: 02/04/2001

CALCL136723

página 1.1

## Cartera de Participaciones al día 31/03/2001 Clasificación por Relación Principal/Valor Tasación

Intervalo de la Relación	Número PH	%	Principal Pendiente	%	Tipo Nominal	Margen s/ Referencia	Tipos Límites		Principal/ Tasación	Vida Residual	
							Mínimo	Máximo		Meses	Fecha
000.00 004.99	273	1,77227	1.053.386,29	0,23870	5,863319	0,941446	4,500000	7,750000	3,695171	78,375098	11/10/2007
005.00 009.99	702	4,55726	6.124.893,83	1,38793	5,865172	0,841638	4,500000	7,500000	8,020095	81,737372	21/01/2008
010.00 014.99	1081	7,01786	15.074.837,98	3,41603	5,832914	0,834313	4,500000	8,500000	12,746711	85,943158	28/05/2009
015.00 019.99	1280	8,17969	23.958.212,58	5,42905	5,828856	0,827183	4,500000	8,000000	17,618615	93,083921	01/01/2009
020.00 024.99	1427	9,26393	32.087.585,90	7,27120	5,839840	0,807260	4,250000	7,750000	22,595158	96,713652	21/04/2009
025.00 029.99	1559	10,12075	40.897.897,00	9,26786	5,830414	0,788128	4,500000	7,500000	27,619917	104,784997	23/12/2009
030.00 034.99	1631	10,58816	47.474.967,56	10,75906	5,808282	0,795071	4,500000	7,750000	32,820888	108,062335	02/04/2010
035.00 039.99	1623	10,53622	51.570.879,12	11,68821	5,842646	0,815967	4,500000	8,000000	37,516835	112,397354	12/08/2010
040.00 044.99	1686	10,84521	61.304.588,00	13,89191	5,830743	0,823277	4,500000	7,500000	42,580894	119,414513	13/03/2011
045.00 049.99	1640	10,64659	60.582.511,21	13,72829	5,825288	0,810144	4,000000	7,500000	47,467365	124,728967	22/08/2011
050.00 054.99	1348	8,75097	53.028.743,45	12,01680	5,875148	0,795923	4,250000	7,500000	52,571437	136,209472	05/08/2012
055.00 059.99	850	5,51805	34.008.140,76	7,70864	5,911521	0,882166	4,500000	7,500000	57,150576	148,656679	19/08/2013
060.00 064.99	265	1,72033	11.198.416,29	2,53762	5,834697	0,587747	4,500000	7,500000	61,835924	165,695152	20/01/2015
065.00 069.99	51	0,33108	2.502.644,72	0,56711	5,849005	0,579578	4,750000	7,000000	68,800340	190,976599	27/02/2017
070.00 074.99	7	0,04544	342.926,81	0,07771	5,812269	0,432485	5,250000	6,500000	71,472972	195,663328	20/07/2017
075.00 079.99	1	0,00649	84.177,75	0,01508	6,750000	1,000000	6,750000	6,750000	75,712195	358,997947	01/03/2018
<b>Total Cartera</b>	<b>15404</b>	<b>100,00000</b>	<b>441.296.799,25</b>	<b>100,00000</b>							
<b>Media Ponderada:</b>											
<b>Media Simple:</b>			<b>26.648,20</b>			<b>0,782922</b>			<b>38,769161</b>	<b>117,860116</b>	<b>25/01/2011</b>
<b>Mínimo:</b>			<b>73,04</b>			<b>0,824481</b>			<b>33,776192</b>	<b>107,129319</b>	<b>04/03/2010</b>
<b>Máximo:</b>			<b>268.798,32</b>			<b>0,000000</b>			<b>0,037294</b>	<b>0,032854</b>	<b>01/04/2001</b>
						<b>3,000000</b>			<b>75,712195</b>	<b>522,053888</b>	<b>01/10/2044</b>

Tipos interés, margen, principal/tasación y vida residual, son medias ponderadas por el principal pendiente.



**GESTICAIXA**

Fondo : FONCAIXA HIPOTECARIO 1

fecha proceso: 02/04/2001

ICALCL1367723

página 1.2

## Cartera de Participaciones al día 31/03/2001 Clasificación por Principal Pendiente

Intervalo del Principal	Número PH	%	Principal Pendiente	%	Tipo Nominal	Margen s/ Referencia	Tipos Límites		Principal/ Tasación	Vida Residual	
							Mínimo	Máximo		Meses	Fecha
0,00	6.009,99	4,34303	2.663.664,99	0,60811	6,001849	0,930036	4,500000	8,000000	10,403706	82,274081	07/02/2008
6.010,00	12.019,99	11,70475	16.781.361,39	3,80274	5,975574	0,928341	4,500000	7,500000	19,820643	83,173498	05/03/2008
12.020,00	18.029,99	16,00234	37.190.208,65	8,42748	5,967038	0,963341	4,500000	6,500000	27,684213	90,384826	11/10/2008
18.030,00	24.039,99	15,96988	51.686.967,23	11,71252	5,897617	0,961754	4,500000	7,500000	33,192810	102,497862	14/10/2009
24.040,00	30.049,99	12,92521	53.745.080,45	12,17889	5,857266	0,900867	4,250000	7,750000	37,281792	111,588260	18/07/2010
30.050,00	36.059,99	11,12049	56.475.701,60	12,79767	5,842071	0,769500	4,250000	7,500000	39,982967	115,952068	28/11/2010
36.060,00	42.069,99	8,79642	52.751.604,85	11,95377	5,837842	0,763330	4,500000	7,500000	42,399559	122,272751	08/06/2011
42.070,00	48.079,99	6,36198	44.117.010,87	9,99713	5,829956	0,740431	4,500000	7,500000	43,828444	124,848504	26/08/2011
48.080,00	54.089,99	4,40145	34.568.004,61	7,83328	5,752665	0,726878	4,500000	7,250000	44,515337	130,527280	14/02/2012
54.090,00	60.099,99	2,92132	25.633.896,61	5,80877	5,813419	0,737998	4,750000	7,250000	43,968545	130,674518	19/02/2012
60.100,00	66.109,99	1,81122	17.547.878,81	3,97643	5,775514	0,753365	4,000000	7,000000	45,578461	138,552039	16/05/2012
66.110,00	72.119,99	1,32433	14.091.309,35	3,19316	5,811287	0,694885	4,750000	7,000000	45,409432	136,937819	28/08/2012
72.120,00	78.129,99	0,59076	6.824.669,40	1,54650	5,742773	0,805282	4,500000	6,750000	45,118467	151,568765	16/11/2013
78.130,00	84.139,99	0,40898	5.091.256,16	1,15370	5,714893	0,796371	4,500000	7,000000	41,570065	143,690505	21/03/2013
84.140,00	90.149,99	0,34407	4.611.511,92	1,04499	5,879917	0,646065	4,750000	6,750000	42,300795	150,638714	19/10/2013
90.150,00	96.159,99	0,23371	3.340.171,01	0,75690	5,690211	0,740703	4,500000	6,500000	40,032276	139,088397	31/10/2012
96.160,00	102.169,99	0,22721	3.461.533,81	0,78440	5,750605	0,676680	4,750000	6,750000	44,688506	156,793077	24/04/2014
102.170,00	108.179,99	0,09089	1.466.792,11	0,33238	5,640524	0,773975	5,000000	6,250000	47,444217	158,471597	14/04/2014
108.180,00	114.189,99	0,07141	1.213.194,66	0,27492	5,498467	0,478837	4,750000	6,250000	43,499321	163,159901	04/07/2016
114.190,00	120.199,99	0,07790	1.416.245,82	0,32093	5,668616	0,496991	5,000000	6,250000	47,407296	149,124865	02/09/2013
120.200,00	126.209,99	0,06492	1.229.659,76	0,27865	5,725633	0,473414	5,000000	6,500000	39,565811	154,164202	03/02/2014
126.210,00	132.219,99	0,02597	516.963,60	0,11715	5,870088	0,561376	5,000000	6,250000	34,015544	165,111647	02/01/2015
132.220,00	138.229,99	0,01298	289.467,64	0,06106	5,568586	1,000000	4,750000	6,250000	44,261495	156,056575	02/04/2014
138.230,00	144.239,99	0,02597	584.544,11	0,12793	5,686094	0,437801	5,000000	6,500000	53,737680	132,602184	18/04/2012
144.240,00	150.249,99	0,01298	291.962,21	0,06616	5,502430	0,500000	5,000000	6,000000	49,560991	130,032170	30/01/2012
150.250,00	156.259,99	0,02597	613.433,20	0,13901	5,439516	0,877146	4,750000	6,000000	38,248701	177,875154	26/01/2016
156.260,00	162.269,99	0,01948	475.493,81	0,10775	5,247593	0,417469	5,000000	5,750000	55,423433	125,089836	02/09/2011
162.270,00	168.279,99	0,01948	495.970,83	0,11239	5,396684	0,500891	5,000000	5,750000	49,402827	137,751661	21/09/2012
168.280,00	174.289,99	0,00649	171.131,55	0,03878	6,500000	2,000000	6,500000	6,500000	41,750578	82,089815	01/02/2008
174.290,00	180.299,99	0,00649	179.277,78	0,04063	5,250000	1,000000	5,250000	5,250000	42,141320	113,051335	01/09/2010



**GESTICAIXA**

Fondo : FONCAIXA HIPOTECARIO 1

fecha proceso: 02/04/2001

ICALCLI367723

página 2.2

## Cartera de Participaciones al día 31/03/2001 Clasificación por Principal Pendiente

Intervalo del Principal	Número PH	%	Principal Pendiente	%	Tipo Nominal	Margen s/ Referencia	Tipos Límites		Principal/ Tasación	Vida Residual	
							Mínimo	Máximo		Meses	Fecha
186.300,00	1	0,00649	181.456,79	0,04112	6,250000	0,250000	6,250000	25,332.149	139,071869	01/11/2012	
196.310,00	2	0,01298	377.900,12	0,08563	5,748631	0,751369	5,500000	47,532994	174,910343	27/10/2015	
204.340,00	1	0,00649	206.468,79	0,04879	6,000000	0,500000	6,000000	40,408474	156,024641	01/04/2014	
234.390,00	1	0,00649	235.371,49	0,05347	5,500000	0,250000	5,500000	42,015637	186,053398	01/10/2016	
246.410,00	1	0,00649	251.556,64	0,05700	5,500000	1,000000	5,500000	24,041484	101,059548	01/09/2009	
264.440,00	2	0,01298	537.596,65	0,12182	4,750000	0,000000	4,750000	34,181029	134,045175	01/06/2012	
<b>Total Cartera</b>	<b>15404</b>	<b>100,00000</b>	<b>441.286.799,25</b>	<b>100,00000</b>							
<b>Media Ponderada:</b>											
Media Simple: 28.649,20											
Mínimo: 73,04											
Máximo: 266.798,32											
38,769161 117,860116 25/01/2011											
33,776192 107,129319 04/03/2010											
0,037294 0,032854 01/04/2001											
75,712195 522,053398 01/10/2044											

Tipos interés, margen, principal/tasación y vida residual, son medias ponderadas por el principal pendiente.



**GESTICAIXA**

Fondo : FONCAIXA HIPOTECARIO 1

fecha proceso: 02/04/2001

ICALCL1367728

página 1.1

## Cartera de Participaciones al día 31/03/2001 Clasificación por Índice de referencia del tipo de interés

Índice	Número PH	%	Principal Pendiente	%	Tipo Nominal	Margen de Referencia	Tipos Límites		Principal/ Tasación	Vida Residual	
							Mínimo	Máximo		Meses	Fecha
Índice 053 I.R.P.H. CAJAS	8684	56,43989	247.407.205,25	56,06368	5,900273	0,464965	4,000000	8,500000	39,971142	123,775763	24/07/2011
Índice 023 MIBOR (IND.OFIC)	1797	11,66580	69.907.282,47	15,84132	5,711719	1,032041	4,250000	7,250000	39,378424	126,099476	03/10/2011
Índice 159 MIBOR(IND.OF. NO EURIBK	98	0,63620	4.186.025,84	0,94657	5,875778	1,005012	4,750000	6,750000	39,909822	127,377440	11/11/2011
Índice 009 I.R.M.H. INDICE REF. MERK	4815	31,25811	119.796.335,69	27,14643	5,796694	1,286442	4,250000	7,750000	35,891399	100,502286	15/06/2009
<b>Total Cartera</b>	<b>15404</b>	<b>100,00000</b>	<b>441.296.799,25</b>	<b>100,00000</b>							
<b>Media Ponderada:</b>					<b>5,842050</b>	<b>0,762922</b>			<b>38,769161</b>	<b>117,660116</b>	<b>25/01/2011</b>
<b>Media Simple:</b>			<b>28.648,20</b>		<b>5,885320</b>	<b>0,824481</b>			<b>38,776192</b>	<b>107,129319</b>	<b>04/03/2010</b>
<b>Mínimo:</b>			<b>73,04</b>		<b>4,000000</b>	<b>0,000000</b>			<b>0,037294</b>	<b>0,032654</b>	<b>01/04/2001</b>
<b>Máximo:</b>			<b>288.798,32</b>		<b>8,500000</b>	<b>3,000000</b>			<b>75,712195</b>	<b>522,053388</b>	<b>01/10/2044</b>

Tipos interés, margen, principal/tasación y vida residual, son medias ponderadas por el principal pendiente.





**GESTICAIXA**

Fondo : FONCAIXA HIPOTECARIO 1

fecha proceso: 02/04/2001

ICALCL1367723

página 1.3

## Cartera de Participaciones al día 31/03/2001 Clasificación por Fecha Amortización Final

Intervalo Fechas Amortización Final	Número PH	%	Principal Pendiente	%	Tipo Nominal	Margen s/ Referencia	Tipos Límites		Principal/ Tasación	Vida Residual	
							Mínimo	Máximo		Meses	Fecha
Del 01/01/2001 al 30/06/2001	7	0,04544	4.134,92	0,00094	5,945269	0,908406	5,000000	6,250000	0,714577	0,844904	25/04/2001
Del 01/07/2001 al 31/12/2001	16	0,10387	28.369,20	0,00643	5,897016	0,759230	5,000000	6,500000	2,942204	6,485191	14/10/2001
Del 01/01/2002 al 30/06/2002	35	0,22721	154.841,25	0,03509	5,774843	0,670019	5,000000	6,500000	5,609836	11,559197	17/03/2002
Del 01/07/2002 al 31/12/2002	31	0,20125	169.796,09	0,03848	6,063593	0,786193	5,500000	7,000000	7,517641	18,412331	12/10/2002
Del 01/01/2003 al 30/06/2003	47	0,30512	371.266,96	0,08413	5,936910	0,714390	5,000000	6,500000	10,533745	23,462974	15/03/2003
Del 01/07/2003 al 31/12/2003	69	0,44794	750.579,21	0,17008	5,918287	0,768919	4,750000	6,750000	12,940222	29,669754	20/09/2003
Del 01/01/2004 al 30/06/2004	85	0,55180	1.101.460,99	0,24960	5,658661	0,789216	4,500000	7,000000	15,554369	35,611038	16/03/2004
Del 01/07/2004 al 31/12/2004	469	3,04466	7.015.204,60	1,58968	5,878019	0,857711	4,500000	7,250000	21,247834	42,563039	16/10/2004
Del 01/01/2005 al 30/06/2005	554	3,59647	9.549.123,81	2,16398	6,011315	0,824301	4,500000	8,000000	22,859049	47,335815	10/03/2005
Del 01/07/2005 al 31/12/2005	550	3,57050	9.497.461,99	2,15217	5,816230	0,919310	4,500000	7,750000	23,957719	53,486020	13/09/2005
Del 01/01/2006 al 30/06/2006	472	3,06414	9.657.743,52	2,18949	5,980499	0,794050	4,500000	7,750000	27,330783	59,590322	16/03/2006
Del 01/07/2006 al 31/12/2006	483	3,13555	9.741.867,11	2,20751	5,844676	0,793813	4,750000	8,500000	29,364956	65,567675	16/09/2006
Del 01/01/2007 al 30/06/2007	496	3,23293	11.008.707,76	2,49417	5,880292	0,720405	4,500000	7,500000	30,658084	71,505446	16/03/2007
Del 01/07/2007 al 31/12/2007	606	3,93404	13.773.950,16	3,12122	5,743049	0,989035	4,500000	7,500000	31,641543	78,062710	02/10/2007
Del 01/01/2008 al 30/06/2008	817	5,30382	19.509.186,09	4,42088	5,849368	1,077166	4,750000	7,500000	32,510984	83,586101	17/03/2008
Del 01/07/2008 al 31/12/2008	869	5,77123	21.903.094,76	4,96335	5,805033	1,133019	4,500000	7,500000	34,727389	89,490790	13/09/2008
Del 01/01/2009 al 30/06/2009	906	5,23241	22.690.783,38	5,14184	5,788855	1,013919	4,500000	7,500000	36,346707	95,674090	21/03/2009
Del 01/07/2009 al 31/12/2009	971	6,30356	28.617.271,44	6,48481	5,764958	0,903148	4,500000	7,500000	37,282366	101,659361	19/09/2009
Del 01/01/2010 al 30/06/2010	955	6,19969	27.873.936,94	6,31637	5,921265	0,761102	4,250000	7,750000	38,317518	107,276271	09/03/2010
Del 01/07/2010 al 31/12/2010	1008	6,54375	30.762.003,56	6,97082	5,822113	0,709101	4,000000	8,000000	40,027628	113,525736	15/09/2010
Del 01/01/2011 al 30/06/2011	934	6,06336	29.999.079,59	6,79771	5,885470	0,594069	4,500000	7,500000	40,455266	119,514761	16/03/2011
Del 01/07/2011 al 31/12/2011	874	5,67385	28.400.863,84	6,43577	5,852532	0,554220	4,500000	7,500000	42,956364	125,703279	21/09/2011
Del 01/01/2012 al 30/06/2012	1106	7,17896	38.528.185,36	8,73067	5,792348	0,627353	4,500000	7,500000	44,039401	131,635537	19/03/2012
Del 01/07/2012 al 31/12/2012	782	5,07660	28.654.928,28	6,49395	5,765847	0,752067	4,250000	7,500000	44,255804	137,634000	18/09/2012
Del 01/01/2013 al 30/06/2013	475	3,08361	17.455.779,13	3,95556	6,039721	0,842072	4,500000	7,500000	46,859804	142,903272	25/02/2013
Del 01/07/2013 al 31/12/2013	265	1,72033	9.607.678,27	2,17715	5,752865	1,038782	4,500000	7,500000	43,264119	149,337957	09/09/2013
Del 01/01/2014 al 30/06/2014	140	0,90885	5.027.514,71	1,13926	5,960962	1,127038	4,750000	7,000000	41,286920	156,111397	03/04/2014
Del 01/07/2014 al 31/12/2014	188	1,22046	6.594.384,21	1,49432	5,894139	0,790531	4,750000	7,000000	42,350902	161,495583	14/09/2014
Del 01/01/2015 al 30/06/2015	186	1,20748	6.816.935,04	1,54520	5,993388	0,678101	4,750000	7,500000	45,616994	167,067769	03/03/2015
Del 01/07/2015 al 31/12/2015	167	1,08413	6.585.094,83	1,49221	5,746577	0,576965	4,750000	7,000000	43,405500	173,374717	11/09/2015



GESTICAIXA

Fondo : FONCAIXA HIPOTECARIO I

fecha proceso: 02/04/2001

JCALCL1367723

página 2.3

## Cartera de Participaciones al día 31/03/2001 Clasificación por Fecha Amortización Final

Intervalo	Fechas Amortización Final	Número PH	%	Principal Pendiente	%	Tipo Nominal	Margen s/ Referencia	Tipos Límites		Principal/ Tasación	Vida Residual	
								Mínimo	Máximo		Meses	Fecha
Del 01/01/2016 al 30/06/2016	147	0,95430	5.664.228,34	1,28354	5,907738	0,574038	4,750000	7,000000	45,567548	179,392671	12/03/2016	
Del 01/07/2016 al 31/12/2016	166	1,07764	7.077.040,60	1,60369	5,780669	0,470002	5,000000	6,750000	45,208151	185,561789	16/09/2016	
Del 01/01/2017 al 30/06/2017	224	1,45417	8.665.250,44	1,96358	5,937917	0,564428	4,500000	7,000000	48,120479	191,477629	15/03/2017	
Del 01/07/2017 al 31/12/2017	101	0,65567	4.767.595,66	1,06036	5,776684	0,636151	4,750000	6,750000	48,434611	197,464647	13/09/2017	
Del 01/01/2018 al 30/06/2018	51	0,33109	2.529.267,28	0,57178	5,821561	0,644307	4,750000	7,000000	50,148924	203,458146	14/03/2018	
Del 01/07/2018 al 31/12/2018	19	0,12334	1.110.515,58	0,25165	5,797936	0,615662	5,000000	6,500000	43,033394	209,258825	07/09/2018	
Del 01/01/2019 al 30/06/2019	15	0,09738	625.744,06	0,14180	5,839716	0,923326	4,750000	6,500000	45,927332	215,389518	12/03/2019	
Del 01/07/2019 al 31/12/2019	14	0,06069	675.344,91	0,15304	5,606698	0,736920	5,250000	6,500000	44,102245	220,540003	16/08/2019	
Del 01/01/2020 al 30/06/2020	12	0,07790	671.386,46	0,15214	5,922850	0,527631	5,250000	7,000000	41,369042	228,169434	04/04/2020	
Del 01/07/2020 al 31/12/2020	11	0,07141	440.959,82	0,09992	5,978285	0,583202	5,250000	6,500000	48,729249	233,142899	03/09/2020	
Del 01/01/2021 al 30/06/2021	14	0,09089	590.416,68	0,13379	6,095214	0,515162	5,000000	6,500000	47,186380	239,047486	02/03/2021	
Del 01/07/2021 al 31/12/2021	20	0,12984	735.525,86	0,16667	5,575625	0,440324	5,000000	6,250000	43,611945	245,851336	25/09/2021	
Del 01/01/2022 al 30/06/2022	28	0,18177	1.189.834,18	0,26962	5,682509	0,501345	4,750000	6,500000	46,652912	252,014192	31/03/2022	
Del 01/07/2022 al 31/12/2022	19	0,12334	837.616,76	0,18981	5,665756	0,788384	4,750000	6,250000	46,516736	257,465508	13/09/2022	
Del 01/01/2023 al 30/06/2023	8	0,05193	428.355,01	0,06707	5,627257	0,586683	4,500000	6,750000	49,105006	265,133902	05/05/2023	
Del 01/07/2023 al 31/12/2023	6	0,03695	391.729,19	0,08877	5,824499	0,631524	5,250000	6,250000	51,858685	269,149954	04/09/2023	
Del 01/01/2024 al 31/12/2024	6	0,03695	254.830,72	0,05775	5,365315	0,966181	5,000000	6,000000	48,468604	280,560481	16/09/2024	
Del 01/01/2025 al 30/06/2025	8	0,05193	486.024,35	0,11014	5,859042	0,749799	5,250000	6,500000	51,654600	286,270424	08/04/2025	
Del 01/07/2025 al 31/12/2025	6	0,03695	302.113,54	0,06846	6,027991	0,713082	5,950000	6,500000	48,192517	293,791526	21/09/2025	
Del 01/01/2026 al 30/06/2026	4	0,02597	133.175,80	0,03018	6,327865	0,650198	5,750000	6,750000	45,183291	299,054053	02/03/2026	
Del 01/07/2026 al 31/12/2026	5	0,03246	125.241,00	0,02838	5,856863	0,583113	5,750000	6,250000	48,824688	304,631987	19/06/2026	
Del 01/01/2027 al 30/06/2027	17	0,11036	742.815,67	0,16833	5,956915	0,341205	5,250000	6,500000	47,486988	311,424216	13/03/2027	
Del 01/07/2027 al 31/12/2027	6	0,05193	523.914,11	0,11872	5,282050	0,967950	5,250000	5,750000	45,131337	317,834988	25/09/2027	
Del 01/01/2028 al 30/06/2028	2	0,01298	98.957,54	0,02242	6,054368	0,347816	5,750000	6,250000	54,707021	323,005239	29/02/2028	
Del 01/01/2029 al 30/06/2029	1	0,00649	87.122,95	0,01974	4,750000	1,000000	4,750000	4,750000	58,688417	333,075975	01/01/2029	
Del 01/01/2030 al 30/06/2030	1	0,00649	109.955,60	0,02482	6,250000	0,250000	6,250000	6,250000	38,786960	347,006160	01/03/2030	
Del 01/07/2030 al 31/12/2030	3	0,01948	81.961,63	0,01857	5,678210	0,572847	5,500000	6,250000	40,243966	352,412731	12/08/2030	
Del 01/01/2031 al 30/06/2031	1	0,00649	84.177,75	0,01908	6,750000	1,000000	6,750000	6,750000	75,712195	359,997947	01/03/2031	
Del 01/01/2044 al 30/06/2044	1	0,00649	7.091,91	0,00161	6,500000	0,500000	6,500000	6,500000	8,403917	517,026694	01/05/2044	



**GESTICAIXA**

Fondo : FONCAIXA HIPOTECARIO 1

fecha proceso: 02/04/2001

ICALCL1367723

página 3.3

## Cartera de Participaciones al día 31/03/2001 Clasificación por Fecha Amortización Final

Intervalo	Fechas Amortización Final	Número PH	%	Principal Pendiente	%	Tipo Nominal	Margen s/ Referencia	Tipos Límites		Principal/ Tasación	Vida Residual	
								Mínimo	Máximo		Meses	Fecha
Del 01/07/2044 al 31/12/2044												
		1	0,00649	14.676,85	0,00333	6,500000	0,500000	6,500000	6,500000	17,069922	522,053389	30/09/2044
<b>Total Cartera</b>		<b>15404</b>	<b>100,00000</b>	<b>441.296.799,25</b>	<b>100,000000</b>							
<b>Media Ponderada:</b>												
				28.648,20		5,842050	0,782922			38,769161	117,860116	25/01/2011
				73,04		5,885320	0,824481			33,776192	107,129319	04/03/2010
				268.796,32		4,000000	0,000000			0,037294	0,032854	01/04/2001
						8,500000	3,000000			75,712195	522,053389	01/10/2044

Tipos Interés, margen, principal/tasación y vida residual, son medias ponderadas por el principal pendiente.



GESTICAIXA

Fondo : FONCAIXA HIPOTECARIO 1

fecha proceso: 02/04/2001

ICALCLI367723

página 1.3

## Cartera de Participaciones al día 31/03/2001 Clasificación Geográfica

Provincia/Comunidad Autónoma	Número PH	%	Principal Pendiente	%	Tipo Nominal	Margen s/ Referencia	Tipos Límites		Principal/ Tasación	Vicia Residual	
							Mínimo	Máximo		Meses	Fecha
04 ALMERIA	45	0,29213	1.280.676,07	0,29021	5,774496	0,529849	5,000000	6,750000	46,560525	120,766198	23/04/2011
11 CADIZ	308	2,00597	8.404.928,71	1,90460	5,808271	0,690012	4,250000	7,000000	44,545827	116,918497	27/12/2010
14 CORDOBA	122	0,79200	2.887.670,34	0,64983	5,923793	0,690809	4,500000	7,250000	43,118694	118,772442	22/02/2011
18 GRANADA	271	1,75928	6.880.112,48	1,55907	6,018955	0,996634	4,500000	8,000000	41,175428	109,727111	22/05/2010
21 HUELVA	106	0,68813	2.242.925,70	0,50826	5,980223	0,915171	4,500000	7,500000	40,732877	112,060866	01/08/2010
23 JAEN	109	0,70761	2.087.343,98	0,47300	5,824926	0,748715	4,500000	7,250000	41,700385	114,351811	10/10/2010
29 MÁLAGA	231	1,49961	6.267.146,75	1,42017	5,993674	0,847941	4,500000	7,500000	41,563336	111,060734	03/07/2010
41 SEVILLA	337	2,16774	8.638.528,89	2,00285	5,917067	0,933137	4,500000	7,500000	41,049762	110,320084	09/06/2010
ANDALUCIA	1830	9,93260	38.889.332,93	8,80800	5,910888	0,936675	4,250000	8,000000	42,208677	113,051835	01/09/2010
22 HUESCA	56	0,36354	1.871.177,62	0,42402	6,095950	0,596496	5,000000	6,500000	52,248951	141,212852	05/01/2013
44 TERUEL	4	0,02597	109.429,59	0,02480	5,318987	0,124812	5,000000	5,500000	46,059973	108,916994	28/04/2010
50 ZARAGOZA	601	3,90158	21.892.509,19	4,96085	5,604984	0,590105	4,500000	6,750000	45,519119	137,571529	18/09/2012
ARAGON	661	4,29110	23.873.116,40	5,40980	6,844840	0,586984	4,500000	8,750000	46,092487	137,706621	20/09/2012
38 ASTURIAS	207	1,34381	5.882.837,46	1,32855	5,669101	0,412506	4,500000	7,000000	48,014012	144,541711	16/04/2013
PRINCIPADO DE ASTURIAS	207	1,34380	5.882.837,46	1,32860	5,669101	0,412508	4,500000	7,000000	48,014012	144,541711	16/04/2013
07 BALEARES	732	4,75201	17.525.023,49	3,97126	6,040427	0,782643	4,500000	7,500000	38,793030	110,234761	07/06/2010
BALEARES	732	4,75200	17.525.023,49	3,97130	6,040427	0,782643	4,500000	7,500000	38,793030	110,234761	07/06/2010
35 LAS PALMAS	247	1,60348	7.219.345,61	1,63594	6,214100	1,065950	5,000000	7,750000	43,140413	113,160751	04/09/2010
38 TENERIFE	286	1,85666	7.843.654,24	1,77741	6,076974	0,995217	5,000000	7,500000	44,033925	121,144550	05/05/2011
CANARIAS	533	3,46010	16.062.999,85	3,41340	6,140520	0,974537	6,000000	7,750000	43,619858	117,444740	12/01/2011
39 SANTANDER	276	1,79174	6.854.670,47	1,55330	5,833189	0,669292	4,500000	7,250000	38,433454	115,297796	08/11/2010
CANTABRIA	276	1,79170	6.854.670,47	1,55330	5,833189	0,669292	4,500000	7,250000	38,433454	115,297796	08/11/2010
02 ALBACETE	34	0,22072	781.871,43	0,17718	5,825959	0,738494	5,000000	7,250000	43,204367	113,328936	09/09/2010
13 CIUDAD REAL	87	0,56479	2.255.098,72	0,51102	5,780160	0,725110	4,750000	7,500000	41,774891	115,698476	20/11/2010
16 CUENCA	9	0,05843	231.669,31	0,05250	5,863198	1,025817	4,750000	6,500000	43,257368	104,802986	23/12/2009
19 GUADALAJARA	24	0,15580	863.007,71	0,19556	5,694173	0,644020	4,750000	6,750000	48,905204	127,499132	14/11/2011
45 TOLEDO	158	1,02571	4.433.286,18	1,00460	5,953161	0,851143	4,750000	8,000000	44,782525	121,848422	26/05/2011
CASTILLA-LA MANCHA	312	2,02650	8.564.933,35	1,94090	6,868641	0,792829	4,750000	8,000000	44,034887	119,148102	05/03/2011
05 AVILA	9	0,05843	384.128,80	0,08705	5,440216	0,205399	5,000000	6,000000	45,008630	148,184294	05/08/2013
09 BURGOS	26	0,16979	677.728,46	0,15358	5,922034	0,855606	4,750000	6,500000	36,381662	100,561663	16/09/2009



GESTICAIXA

Fondo : FONCAIXA HIPOTECARIO I

fecha proceso: 02/04/2001

IC:ALCLI1367723

página 2.3

# Cartera de Participaciones al día 31/03/2001 Clasificación Geográfica

	Provincial/Comunidad Autónoma	Número PH	%	Principal Pendiente	%	Tipo Nominal	Margen s/ Referencia	Tipos Límites		Principal/ Tasación	Vida Residual	
								Mínimo	Máximo		Meses	Fecha
24	LEON	163	1,05617	4.191.402,83	0,94979	5,878668	0,787565	4,250000	7,000000	39,527605	127,316184	09/11/2011
34	PALENCIA	17	0,11036	357.133,89	0,08093	5,908444	0,506668	5,000000	7,000000	41,358057	114,352016	10/10/2010
37	SALAMANCA	16	0,10387	519.778,56	0,11778	5,729975	0,292172	4,750000	6,500000	41,532821	122,461010	14/08/2011
40	SEGOVIA	14	0,09089	519.727,60	0,11777	5,792218	0,747476	4,500000	6,750000	39,485973	101,323455	09/09/2009
42	SORIA	5	0,03246	142.465,99	0,03228	5,690910	0,347894	5,250000	6,250000	30,534502	84,109840	03/04/2008
47	VALLADOLID	46	0,29862	1.350.931,21	0,30613	5,737852	0,505593	4,750000	6,500000	39,638129	117,844569	24/01/2011
49	ZAMORA	23	0,14931	500.322,02	0,11398	5,775649	0,747273	5,000000	6,750000	39,060023	100,640405	19/08/2009
	<b>CASTILLA Y LEON</b>	<b>318</b>	<b>2,07090</b>	<b>8.643.619,16</b>	<b>1,95870</b>	<b>5,823449</b>	<b>0,684644</b>	<b>4,250000</b>	<b>7,000000</b>	<b>39,463396</b>	<b>119,682813</b>	<b>21/03/2011</b>
08	BARCELONA	4565	29,63516	123.634.516,77	28,01618	5,866835	0,766374	4,000000	7,750000	34,517902	117,596607	17/01/2011
17	GIRONA	778	5,05713	20.424.682,46	4,62833	5,855992	0,696433	4,500000	7,500000	36,175259	115,779111	23/11/2010
25	LERIDA	461	2,99273	12.226.153,17	2,7051	5,836365	0,679960	4,500000	8,500000	36,980671	117,722961	21/01/2011
43	TARRAGONA	600	3,89509	14.917.178,63	3,38031	5,845692	0,819746	4,500000	7,250000	37,466003	115,573996	16/11/2010
	<b>CATALUNYA</b>	<b>6406</b>	<b>41,69010</b>	<b>171.202.531,03</b>	<b>38,79530</b>	<b>5,860649</b>	<b>0,766216</b>	<b>4,000000</b>	<b>8,600000</b>	<b>35,172903</b>	<b>117,195179</b>	<b>05/01/2011</b>
06	BADAJOS	27	0,17528	561.654,90	0,12727	5,529982	0,476912	4,500000	7,000000	37,453675	109,553506	17/05/2010
10	CACERES	19	0,12394	529.280,28	0,11994	5,482201	0,394201	4,750000	6,250000	44,367236	130,280505	07/02/2012
	<b>EXTREMADURA</b>	<b>46</b>	<b>0,29880</b>	<b>1.090.935,18</b>	<b>0,24720</b>	<b>5,610236</b>	<b>0,442690</b>	<b>4,500000</b>	<b>7,000000</b>	<b>40,309276</b>	<b>118,114667</b>	<b>02/02/2011</b>
15	LA CORUÑA	125	0,81149	4.015.440,85	0,90992	5,722662	0,700918	4,500000	6,500000	39,293640	121,956361	30/05/2011
27	LUGO	28	0,18177	662.909,37	0,15022	5,451114	0,582688	5,000000	6,500000	43,264946	132,886447	26/04/2012
32	ORENSE	4	0,02597	125.159,51	0,02836	5,600264	0,449505	5,000000	6,500000	47,403447	136,269460	07/08/2012
36	PONTEVEDRA	122	0,79200	2.843.351,03	0,64432	5,820487	0,816487	5,000000	7,000000	38,727327	121,855253	26/05/2011
	<b>GALICIA</b>	<b>279</b>	<b>1,81120</b>	<b>7.846.860,76</b>	<b>1,73280</b>	<b>5,736432</b>	<b>0,736984</b>	<b>4,500000</b>	<b>7,000000</b>	<b>39,660829</b>	<b>123,205392</b>	<b>07/07/2011</b>
28	MADRID	2261	14,67801	82.584.554,27	18,71633	5,777008	0,859567	4,500000	7,750000	37,413414	113,423269	12/09/2010
	<b>COMUNIDAD DE MADRID</b>	<b>2261</b>	<b>14,67800</b>	<b>82.584.554,27</b>	<b>18,71630</b>	<b>5,777008</b>	<b>0,860567</b>	<b>4,600000</b>	<b>7,760000</b>	<b>37,413414</b>	<b>113,423269</b>	<b>12/09/2010</b>
30	MURCIA	284	1,84368	6.720.553,14	1,52291	5,897656	0,906196	4,500000	7,000000	43,362314	110,213273	06/08/2010
	<b>REGION DE MURCIA</b>	<b>284</b>	<b>1,84370</b>	<b>6.720.553,14</b>	<b>1,52290</b>	<b>5,897656</b>	<b>0,906196</b>	<b>4,500000</b>	<b>7,000000</b>	<b>43,362314</b>	<b>110,213273</b>	<b>06/08/2010</b>
31	NAVARRA	116	0,75505	3.293.836,32	0,74640	5,703638	0,773775	4,500000	7,000000	36,950788	107,969082	30/03/2010
	<b>COMUNIDAD FORAL DE NAVARRA</b>	<b>116</b>	<b>0,76310</b>	<b>3.293.836,32</b>	<b>0,74640</b>	<b>5,703638</b>	<b>0,773775</b>	<b>4,500000</b>	<b>7,000000</b>	<b>36,950788</b>	<b>107,969082</b>	<b>30/03/2010</b>
01	ALAVA	10	0,06492	363.872,00	0,08246	5,592995	0,720881	4,500000	6,750000	29,498173	119,799663	25/03/2011
20	GUIPUZCOA	30	0,19475	1.060.737,51	0,24037	5,752427	0,670015	4,750000	7,500000	33,994843	108,471375	14/04/2010



**GESTICAIXA**

Fondo : FONCAIXA HIPOTECARIO 1

fecha proceso: 02/04/2001

ICALCUI367723

página 3.3

## Cartera de Participaciones al día 31/03/2001 Clasificación Geográfica

Provincia/Comunidad Autónoma	Número PH	%	Principal Pendiente	%	Tipo Nominal	Margen s/ Referencia	Tipos Límites		Principal/ Tasación	Vida Residual	
							Mínimo	Máximo		Meses	Fecha
48 VIZCAYA	54	0,35056	1.342.515,14	0,30422	5,713627	0,695068	4,500000	6,500000	31,154005	113,646192	25/09/2010
<b>PAIS VASCO</b>	<b>84</b>	<b>0,61020</b>	<b>2.767.124,66</b>	<b>0,62740</b>	<b>5,713177</b>	<b>0,699829</b>	<b>4,500000</b>	<b>7,500000</b>	<b>31,884503</b>	<b>112,764175</b>	<b>23/08/2010</b>
26 LA RIOJA	101	0,65567	3.469.944,07	0,78631	5,686651	0,677694	4,500000	6,500000	43,089210	116,970563	26/12/2010
<b>LAS RIOJA</b>	<b>101</b>	<b>0,65570</b>	<b>3.469.844,07</b>	<b>0,78630</b>	<b>5,686651</b>	<b>0,677694</b>	<b>4,500000</b>	<b>6,500000</b>	<b>43,089210</b>	<b>116,870563</b>	<b>26/12/2010</b>
03 ALICANTE	376	2,4082	9.718.375,20	2,20223	5,910814	0,761182	4,500000	7,500000	43,678646	114,738885	22/10/2010
12 CASTELLON	111	0,72059	3.071.479,33	0,69601	5,998869	0,765637	5,000000	7,000000	44,324256	117,811168	23/01/2011
46 VALENCIA	761	4,94028	24.464.072,20	5,54368	5,774125	0,836667	4,500000	7,000000	44,877484	128,098667	03/12/2011
<b>COMUNIDAD VALENCIANA</b>	<b>1248</b>	<b>8,10180</b>	<b>37.253.928,73</b>	<b>8,44190</b>	<b>6,836068</b>	<b>0,897607</b>	<b>4,500000</b>	<b>7,500000</b>	<b>44,467090</b>	<b>123,168612</b>	<b>05/07/2011</b>
<b>Total Cartera</b>	<b>15404</b>	<b>100,00000</b>	<b>441.296.799,25</b>	<b>100,00000</b>							
<b>Media Ponderada:</b>											
<b>Media Simple:</b>			28.648,20		5,842050	0,782922			38,768161	117,660116	25/01/2011
<b>Mínimo:</b>			73,04		5,885320	0,824461			38,776192	107,129319	04/03/2010
<b>Máximo:</b>			268.798,32		4,000000	0,000000			0,037294	0,032854	01/04/2001
					8,500000	3,000000			75,712195	522,053388	01/10/2044

Tipos interés, margen, principal/tasación y vida residual, son medias ponderadas por el principal pendiente.



FonCaixa Hipotecario 1, F.T.H.

**INFORMES DE LAS PARTICIPACIONES HIPOTECARIAS**  
**SITUACIÓN DE LA CARTERA**



**GESTICAIXA**

Fondo : FONCAIXA HIPOTECARIO 1

fecha proceso: 02/04/2001

ICALCLI365408

página 1.1

## Movimiento Mensual Cartera de Participaciones

Fecha	Amortizaciones		Principal Pendiente		Num PH
	Ordinarias (1)	Anticipaciones (2)	Importe	% sobre Inicial	
Saldo Anterior					
31/01/2001	13.380.108,40	74.441.893,09	463.714.280,60	77,2854	15814
28/02/2001	3.633.689,67	4.684.462,14	455.396.128,59	75,8990	15655
31/03/2001	3.340.485,76	3.160.620,09	448.895.022,74	74,8155	15544
	3.668.497,68	3.929.725,81	441.296.799,25	73,5492	15404
	24.022.781,71	86.216.701,13			


Notas:

(1) Incluye cuotas de principal vencidas y no cobradas.

(2) Cuotas de principal con vencimiento en el mes de la anticipación se incluyen en amortización ordinaria.



# CUADRO DE AMORTIZACIÓN DE PARTICIPACIONES HIPOTECARIAS



AMORTIZACIONES ORDINARIAS   
  AMORTIZACIONES ANTICIPADAS

\* Fecha Constitución 14 de Julio de 1999.  
 Los Importes de las Participaciones Hipotecarias están expresados en millones de Euros.



**GESTICAIXA**

Fondo : FONCAIXA HIPOTECARIO 1

fecha proceso:

02/04/2001

ICALGL1386077

página 1.1


## Amortización Anticipada y Tasa de Prepago

Fecha	Principal Pendiente (1)	% Sobre Inicial	Amortización de Principal Anticipada (Prepago) (2)	Datos del Mes		Datos de 3 Meses		Datos de 6 Meses		Datos de 12 Meses	
				% Tasa Mensual	% Tasa Anual Ecuivalente	% Tasa Mensual Constante	% Tasa Anual Ecuivalente	% Tasa Mensual Constante	% Tasa Anual Ecuivalente	% Tasa Mensual Constante	% Tasa Anual Ecuivalente
31/01/2001	455.356.128,59	75,89904	4.684.462,14	1,01020	11,47109	0,98104	11,15757	0,79908	9,17856	0,73483	8,47014
28/02/2001	448.895.022,74	74,81553	3.160.620,09	0,69404	8,01776	0,96972	11,03566	0,81866	9,39339	0,73313	8,45130
31/03/2001	441.296.799,25	73,54917	3.929.725,81	0,87542	10,01374	0,85997	9,84528	0,86233	9,87100	0,74171	8,54628

(1) Saldo de Fin de Mes.

(2) Amortización de principal realizada durante el mes menos amortización de principal esperada al inicio del mes.

**AMORTIZACION DE PARTICIPACIONES HIPOTECARIAS A 31 DE MARZO DE 2001**



PARTICIPACIONES HIPOTECARIAS  AMORTIZACIONES ORDINARIAS  AMORTIZACIONES ANTICIPADAS



**GESTICAIXA**

Fondo : FONCAIXA HIPOTECARIO 1

fecha proceso: 02/04/2001

ICALCL1365728

página 1.2

## Movimiento Mensual Impagados

Fecha	Incorporaciones			Recuperaciones			SALDO		
	Principal	Intereses	Total	Principal	Intereses	Total	Principal	Intereses	Total
Saldo anterior									
31/01/2001	575.223,93	345.887,49	921.111,41	572.352,87	345.280,75	917.633,62	32.971,40	22.305,49	55.276,89
28/02/2001	623.495,11	419.613,03	1.043.108,14	622.152,89	417.909,13	1.040.062,02	35.842,46	22.912,23	58.754,69
31/03/2001	669.643,04	449.222,72	1.118.865,76	670.132,45	449.709,07	1.119.841,52	37.184,88	24.616,13	61.800,81
	1.868.362,08	1.214.723,23	3.083.085,31	1.864.638,21	1.212.898,95	3.077.537,16	36.695,27	24.129,78	60.825,05





**GESTICAIXA**

Fondo : FONCAIXA HIPOTECARIO ↑

fecha proceso: 02/04/2001

ICALCLI389598

página 1.1

## Impagados al 31/03/2001 Clasificación por Antigüedad. Primera Cuota Vencida y no Pagada

Antigüedad Deuda	Número Recibos	IMPORTE IMPAGADO		IMPORTE IMPAGADO Intereses Ordinarios	IMPORTE IMPAGADO Total	IMPORTE EN DUDOSOS		IMPORTE EN DUDOSOS Intereses	IMPORTE EN DUDOSOS Total	Importe Provisionado
		Principal	Intereses			Principal	Intereses			
Hasta 1 mes	46	7.746,85	4.375,39	12.122,24	0,00	0,00	0,00	0,00	0,00	0,00
De 1 a 2 meses	32	5.651,76	4.035,34	9.687,10	0,00	0,00	0,00	0,00	0,00	0,00
De 2 a 3 meses	9	2.059,37	1.203,83	3.263,21	0,00	0,00	0,00	0,00	0,00	0,00
De 3 a 6 meses	12	1.240,74	587,87	1.828,61	0,00	0,00	0,00	0,00	0,00	0,00
De 6 a 12 meses	27	0,00	0,00	0,00	6.619,13	3.302,02	9.921,15	0,00	0,00	0,00
Desde 12 meses	38	0,00	0,00	0,00	13.377,42	10.625,32	24.002,74	0,00	0,00	0,00
<b>Totales</b>	<b>164</b>	<b>16.698,72</b>	<b>10.202,44</b>	<b>26.901,16</b>	<b>19.996,56</b>	<b>13.927,34</b>	<b>33.923,89</b>	<b>0,00</b>	<b>0,00</b>	<b>0,00</b>

Antigüedad Deuda	Número Préstamos	IMPORTE IMPAGADO		IMPORTE IMPAGADO Intereses ord. y otros	IMPORTE IMPAGADO Total	Deuda		Valor Tasación Inmueble	%Deuda / Tasación
		Principal	Intereses			Pendiente Vencer	Total		
Hasta 1 mes	46	7.746,85	4.551,46	12.298,31	1.153.128,29	1.165.426,60	3.519.747,17	33,11109	
De 1 a 2 meses	16	5.651,76	4.229,48	9.881,24	463.785,11	473.666,36	1.114.301,79	42,50791	
De 2 a 3 meses	3	2.059,37	1.442,76	3.502,13	85.419,28	88.921,42	258.663,59	34,37725	
De 3 a 6 meses	3	1.240,74	691,69	1.932,43	37.288,49	39.220,92	149.309,44	26,26821	
De 6 a 12 meses	3	6.619,13	4.411,66	11.030,80	85.691,02	96.721,82	276.092,94	35,03234	
Desde 12 meses	2	13.377,42	16.707,97	30.085,39	114.045,94	144.131,33	283.952,60	54,60503	
<b>Totales</b>	<b>73</b>	<b>36.695,27</b>	<b>32.035,03</b>	<b>68.730,30</b>	<b>1.939.358,13</b>	<b>2.008.088,43</b>	<b>5.682.067,42</b>	<b>35,97392</b>	



FonCaixa Hipotecario 1, F.T.H.

## INFORMES DE LOS BONOS DE TITULIZACIÓN HIPOTECARIA



**GESTICAIXA**

Fondo : FONCAIXA HIPOTECARIO 1

fecha proceso: 02/04/2001

ICALCL1365955

página 1.2

## Bonos de Titulización Hipotecaria Serie A

Número de Bonos: 5853		Cupón por Bono		Intereses Totales		Amortización por Bono		Amortización Total		Principal Devengado Amortización	Principal Amortizado	Déficit Amortización
Fecha Pago	% Tipo Interés Nominal	Bruto	Neto (*)	Pagados	Impagados	Amortizado	Principal Pendiente	% sobre Emisión	Amortizado			
15/03/2001	5,18710 %	993,24	993,24	5.813.428,82	0,00	4.153,78	73.603,03	73,50 %	24.312.079,73	430.213.253,63	24.312.079,73	0,00
15/12/2000	5,06540 %	1.024,40	1.024,40	5.995.823,36	0,00	3.459,47	77.666,81	77,66 %	20.248.260,06	454.525.383,36	20.248.260,06	0,00
15/09/2000	4,76330 %	1.015,47	1.015,47	5.943.544,29	0,00	3.463,02	81.116,28	81,12 %	20.269.043,81	474.773.593,42	20.269.043,81	0,00
15/06/2000	3,86360 %	885,14	885,14	5.180.698,48	0,00	3.574,11	84.579,30	84,56 %	20.919.256,73	495.042.637,23	20.919.256,73	0,00
15/03/2000	3,65510 %	846,33	846,33	4.963.569,08	0,00	4.720,11	88.153,41	88,15 %	27.626.822,43	515.961.893,96	27.626.822,43	0,00
15/12/1999	2,98250 %	698,84	698,84	4.090.324,83	0,00	4.370,17	92.673,52	92,67 %	25.578.601,62	543.598.716,39	25.578.601,62	0,00
15/09/1999	2,88660 %	443,18	443,18	2.583.946,97	0,00	2.756,31	97.243,69	97,24 %	16.132.681,99	569.167.316,01	16.132.681,99	0,00
21/07/1999							100.000,00			585.300.000,00		0,00

(\*) : Aplicable para Personas Jurídicas





**GESTICAIXA**

Fondo : FONCAIXA HIPOTECARIO 1

fecha proceso: 02/04/2001

ICALCL1365955

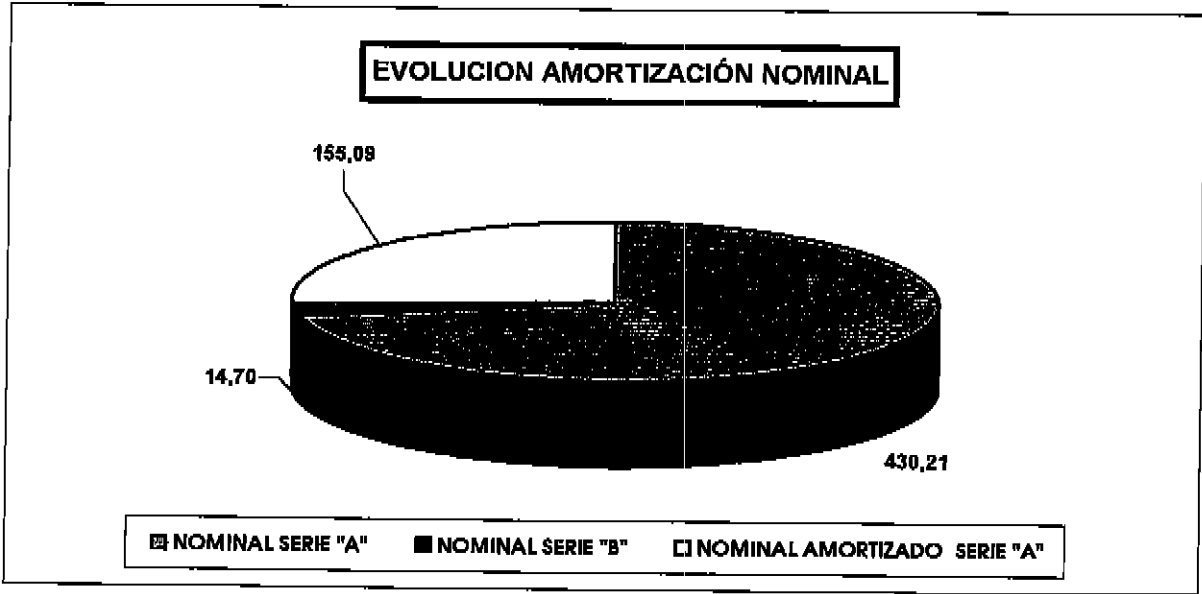
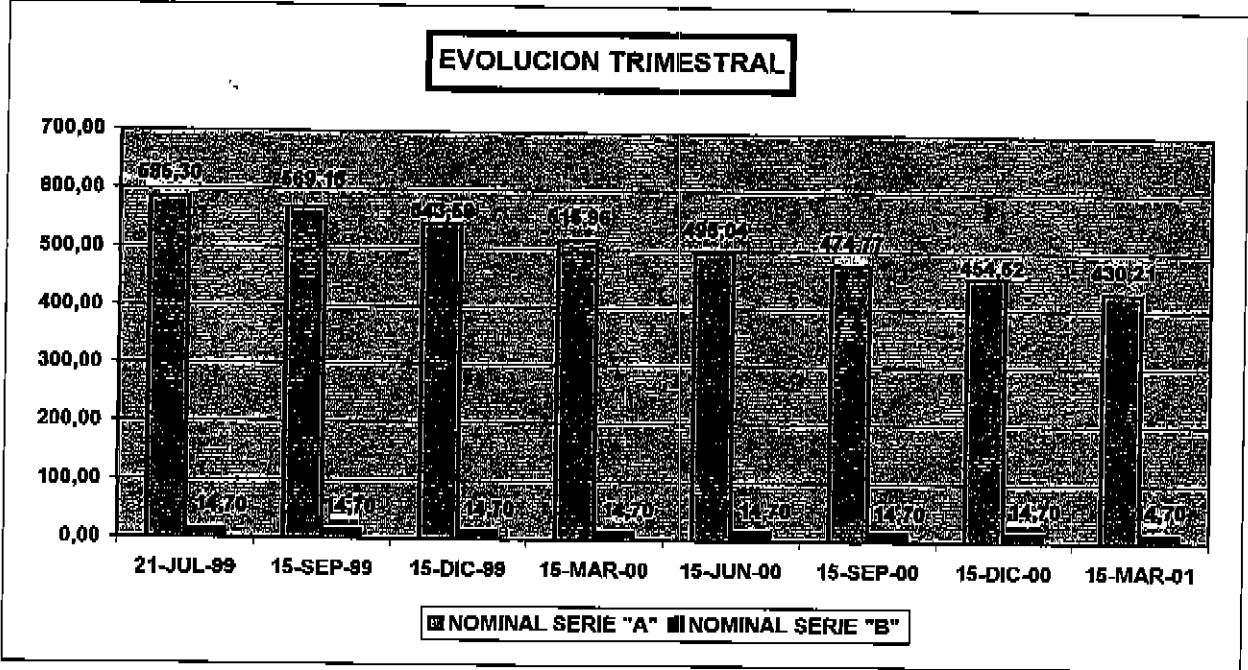
página 2.2

## Bonos de Titulización Hipotecaria Serie B

Número de Bonos: 147		Código ISIN: ES0338617014		Intereses Totales		Amortización por Bono		Amortización Total		Principales		
Fecha Pago	% Tipo Interés Nominal	Cupón por Bono		Pagados	Impagados	Amortizado	Principial Pendiente	% sobre Emisión	Amortizado	Principial Pendiente	Principial Devengado Amortización	Déficit Amortización
		Bruto	Neto (1)									
15/03/2001	5,44050 %	1.341,49	1.341,49	197.199,49	0,00	0,00	100.000,00	100,00 %	0,00	14.700.000,00	0,00	0,00
15/12/2000	5,31690 %	1.326,08	1.326,08	194.934,04	0,00	0,00	100.000,00	100,00 %	0,00	14.700.000,00	0,00	0,00
15/09/2000	5,01670 %	1.264,48	1.264,48	185.979,04	0,00	0,00	100.000,00	100,00 %	0,00	14.700.000,00	0,00	0,00
15/06/2000	4,23700 %	1.067,96	1.067,96	156.969,56	0,00	0,00	100.000,00	100,00 %	0,00	14.700.000,00	0,00	0,00
15/03/2000	3,90950 %	974,45	974,45	143.243,85	0,00	0,00	100.000,00	100,00 %	0,00	14.700.000,00	0,00	0,00
15/12/1999	3,13600 %	781,85	781,85	114.932,25	0,00	0,00	100.000,00	100,00 %	0,00	14.700.000,00	0,00	0,00
15/09/1999	3,14200 %	482,06	482,06	70.862,66	0,00	0,00	100.000,00	100,00 %	0,00	14.700.000,00	0,00	0,00
21/07/1998												

(1) : Aplicable para Personas Jurídicas

# BONOS DE TITULIZACION HIPOTECARIA



Los importes de los Bonos de Titulización Hipotecaria están expresados en Millones de Euros.



GESTICAIXA

Fondo : FONCAIXA HIPOTECARIO 1

fecha proceso: 02/04/2001

ICALCL1394151

página 1,1

## Bonos de Titulización Hipotecaria al día 31/03/2001

Vida media y amortización final estimados según diferentes tasas constantes de amortización anticipada

TASA AMORTIZACIÓN ANTICIPADA											
% mensual constante	0.00	0.74	1.00	1.25	1.50	1.75	2.00				
% anual equivalente	0.00	8.55	11.36	14.01	16.59	19.09	21.53				
<b>BONOS SERIE A</b> (ISIN : ES0338617006)											
Sin ejercicio amortización opcional											
Vida media	5.24	3.92	3.43	3.06	2.76	2.54	2.33				
años	15/10/2004	22/08/2003	24/12/2002	09/08/2002	22/04/2002	02/02/2002	17/11/2001				
fecha	14.92	10.41	9.41	8.41	7.91	7.41	6.91				
Amortización Final	16/06/2014	15/12/2009	15/12/2008	17/12/2007	15/06/2007	15/12/2006	15/06/2006				
años	4.24	3.15	2.74	2.44	2.18	2.00	1.85				
fecha	15/10/2003	12/09/2002	16/04/2002	29/12/2001	25/09/2001	19/07/2001	24/05/2001				
Amortización Final	11.41	8.91	7.91	7.16	6.65	6.16	5.65				
años	15/12/2010	16/06/2008	15/06/2007	15/09/2006	15/03/2006	15/09/2005	15/03/2005				
fecha											
<b>BONOS SERIE B</b> (ISIN : ES0338617014)											
Sin ejercicio amortización opcional											
Vida media	17.50	9.76	8.10	7.79	7.70	6.66	7.01				
años	12/01/2017	23/04/2009	23/09/2007	01/05/2007	31/03/2007	17/03/2008	24/07/2006				
fecha	45.44	11.16	9.66	8.91	8.16	7.65	7.16				
Amortización Final	15/12/2044	15/09/2010	16/03/2009	16/06/2008	17/09/2007	15/03/2007	15/06/2006				
años	11.41	8.91	7.91	7.16	6.65	6.16	5.65				
fecha	15/12/2010	16/06/2008	15/06/2007	15/09/2006	15/03/2006	15/09/2005	15/03/2005				
Amortización Final	11.41	8.91	7.91	7.16	6.65	6.16	5.65				
años	15/12/2010	16/06/2008	15/06/2007	15/09/2006	15/03/2006	15/09/2005	15/03/2005				
fecha											

Hipótesis de morosidad de fallidos de la cartera de Participaciones Hipotecarias : 0%

(1) Amortización a opción de la Sociedad Gestora, cuando el importe del principal pendiente de amortización de las Participaciones Hipotecarias sea inferior al 10% inicial

# EVOLUCIÓN DE LOS TIPOS DE INTERÉS

