

DALMATIAN, FI

Nº Registro CNMV: 2003

Informe Semestral del Segundo Semestre 2023

Gestora: SINGULAR ASSET MANAGEMENT, SGIIC, S.A. **Depositario:** SINGULAR BANK, S.A. **Auditor:** PRICEWATERHOUSECOOPERS AUDITORES S.L

Grupo Gestora: SINGULAR BANK **Grupo Depositario:** SINGULAR BANK **Rating Depositario:** n.d.

El presente informe, junto con los últimos informes periódicos, se encuentran disponibles por medios telemáticos en <https://www.singularam.es>.

La Entidad Gestora atenderá las consultas de los clientes, relacionadas con las IIC gestionadas en:

Dirección

c/ Goya, 11. Madrid 28001

Correo Electrónico

info@singularam.es

Asimismo cuenta con un departamento o servicio de atención al cliente encargado de resolver las quejas y reclamaciones. La CNMV también pone a su disposición la Oficina de Atención al Inversor (902 149 200, e-mail: inversores@cnmv.es).

INFORMACIÓN FONDO

Fecha de registro: 28/01/2000

1. Política de inversión y divisa de denominación

Categoría

Tipo de fondo:

Fondo que invierte más del 10% en otros fondos y/o sociedades

Vocación inversora: Renta Variable Mixta Internacional

Perfil de Riesgo: Alto

Descripción general

Política de inversión: Se invierte del 0 al 100% del patrimonio en IIC financieras que sean activo apto, armonizadas o no (máximo 30% en IIC no armonizadas) pertenecientes o no al grupo de la gestora. Se invertirá, directa o indirectamente a través de IIC, hasta un 35% de la exposición total en renta variable y el resto en activos de renta fija pública y o privada, nacional e internacional (incluyendo depósitos e instrumentos del mercado monetario cotizados o no, líquidos). La exposición a riesgo divisa no superará el 20% de la exposición total. Se invierte al menos el 60% de la exposición total en Europa (zona euro y no euro). Renta Fija mínimo 75% de la exposición a renta fija en activos con al menos mediana calidad (mínimo BBB) o si fuera inferior, el rating mínimo que tenga el Reino de España en cada momento. Para emisiones no calificadas se atenderá a la del emisor. El 25% restante se podrá invertir en emisiones con calificación inferior o incluso sin calificar. Al menos el 80% de la exposición a renta fija se invierte en emisores y mercados de la OCDE, pudiendo invertir el resto a través de IIC, en mercados y emisiones emergentes.

Operativa en instrumentos derivados

La metodología aplicada para calcular la exposición total al riesgo de mercado es el método del compromiso

Una información más detallada sobre la política de inversión del Fondo se puede encontrar en su folleto informativo.

Divisa de denominación EUR

2. Datos económicos

	Periodo actual	Periodo anterior	2023	2022
Índice de rotación de la cartera	0,00	0,00	0,00	0,32
Rentabilidad media de la liquidez (% anualizado)	3,30	0,96	2,13	-0,18

Nota: El período se refiere al trimestre o semestre, según sea el caso. En el caso de IIC cuyo valor liquidativo no se determine diariamente, éste dato y el de patrimonio se refieren a los últimos disponibles

2.1.b) Datos generales.

Cuando no exista información disponible las correspondientes celdas aparecerán en blanco

	Periodo actual	Periodo anterior
Nº de Participaciones	10.098,37	10.098,37
Nº de Partícipes	25	25
Beneficios brutos distribuidos por participación (EUR)	0,00	0,00
Inversión mínima (EUR)		

Fecha	Patrimonio fin de periodo (miles de EUR)	Valor liquidativo fin del período (EUR)
Periodo del informe	88	8,7237
2022	432	8,7006
2021	26.390	9,5783
2020	26.115	9,2023

Comisiones aplicadas en el período, sobre patrimonio medio

	% efectivamente cobrado						Base de cálculo	Sistema de imputación
	Periodo			Acumulada				
	s/patrimonio	s/resultados	Total	s/patrimonio	s/resultados	Total		
Comisión de gestión	0,00		0,00	0,00		0,00	patrimonio	al fondo
Comisión de depositario			0,00			0,00	patrimonio	

2.2 Comportamiento

Cuando no exista información disponible las correspondientes celdas aparecerán en blanco

A) Individual. Divisa EUR

Rentabilidad (% sin anualizar)	Acumulado 2023	Trimestral				Anual			
		Último trim (0)	Trim-1	Trim-2	Trim-3	2022	2021	2020	2018
Rentabilidad IIC	0,27	0,67	0,04	-0,26	-0,19	-9,16	4,09	-1,28	-4,62

Rentabilidades extremas (i)	Trimestre actual		Último año		Últimos 3 años	
	%	Fecha	%	Fecha	%	Fecha
Rentabilidad mínima (%)		04-10-2023	-0,08	09-06-2023	-3,22	12-03-2020
Rentabilidad máxima (%)	0,01	05-12-2023	0,05	08-05-2023	1,74	24-03-2020

(i) Sólo se informa para las clases con una antigüedad mínima del periodo solicitado y siempre que no se haya modificado su vocación inversora

Se refiere a las rentabilidades máximas y mínimas entre dos valores liquidativos consecutivos.

La periodicidad de cálculo del valor liquidativo es *diaria*

Recuerde que rentabilidades pasadas no presuponen rentabilidades futuras. Sólo se informa si se ha mantenido una política de inversión homogénea en el período.

Medidas de riesgo (%)	Acumulado 2023	Trimestral				Anual			
		Último trim (0)	Trim-1	Trim-2	Trim-3	2022	2021	2020	2018
Volatilidad(ii) de:									
Valor liquidativo	0,12	0,05	0,01	0,19	0,02	5,41	4,61	7,50	3,54
Ibex-35	14,17	12,91	12,24	10,75	19,26	19,61	16,67	34,37	13,60
Letra Tesoro 1 año	1,05	0,48	0,54	0,59	1,86	1,76	0,28	0,54	0,71
VaR histórico del valor liquidativo(iii)	3,29	3,29	3,47	3,48	3,50	3,58	3,21	3,66	2,81

(ii) Volatilidad histórica: Indica el riesgo de un valor en un periodo, a mayor volatilidad mayor riesgo. A modo comparativo se ofrece la volatilidad de distintas referencias. Sólo se informa de la volatilidad para los períodos con política de inversión homogénea.

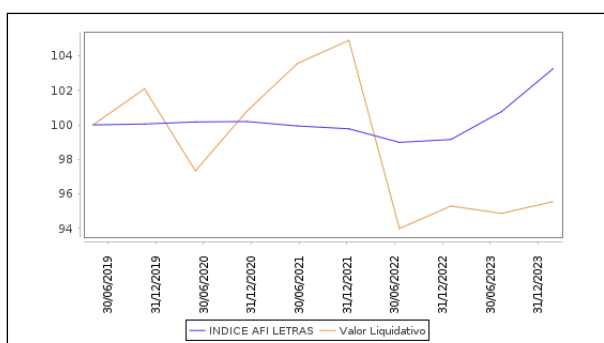
(iii) VaR histórico del valor liquidativo: Indica lo máximo que se puede perder, con un nivel de confianza del 99%, en el plazo de 1 mes, si se repitiese el comportamiento de la IIC de los últimos 5 años. El dato es a finales del periodo de referencia.

Gastos (% s/ patrimonio medio)	Acumulado 2023	Trimestral				Anual			
		Último trim (0)	Trim-1	Trim-2	Trim-3	2022	2021	2020	2018
Ratio total de gastos (iv)	0,47	0,00	0,01	0,37	0,11	1,08	1,12	1,10	1,12

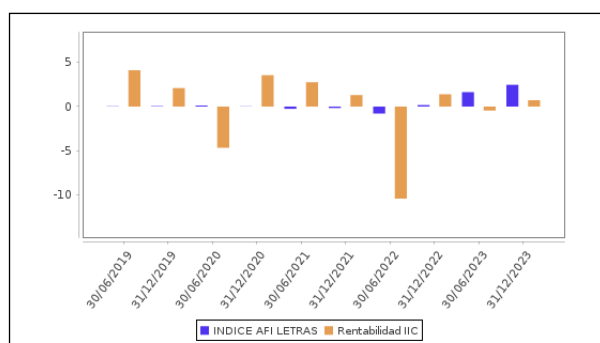
(iv) Incluye los gastos directos soportados en el periodo de referencia: comisión de gestión sobre patrimonio, comisión de depositario, auditoría, servicios bancarios (salvo gastos de financiación), y resto de gastos de gestión corriente, en términos de porcentaje sobre patrimonio medio del periodo. En el caso de fondos/compartimentos que invierten más de un 10% de su patrimonio en otras IIC este ratio incluye, de forma adicional al anterior, los gastos soportados indirectamente, derivados de esas inversiones, que incluyen las comisiones de suscripción y reembolso. Este ratio no incluye la comisión de gestión sobre resultados ni los costes de transacción por la compraventa de valores.

En el caso de inversiones en IIC que no calculan su ratio de gastos, éste se ha estimado para incorporarlo en el ratio de gastos.

Evolución del valor liquidativo últimos 5 años



Rentabilidad semestral de los últimos 5 años



B) Comparativa

Durante el periodo de referencia, la rentabilidad media en el periodo de referencia de los fondos gestionados por la Sociedad Gestora se presenta en el cuadro adjunto. Los fondos se agrupan según su vocación inversora.

Vocación inversora	Patrimonio gestionado* (miles de euros)	Nº de partícipes*	Rentabilidad Semestral media**
Renta Fija Euro	236.040	2.321	2
Renta Fija Internacional	40.008	358	4
Renta Fija Mixta Euro	0	0	0
Renta Fija Mixta Internacional	0	0	0
Renta Variable Mixta Euro	0	0	0
Renta Variable Mixta Internacional	90.885	631	4
Renta Variable Euro	14.451	671	4
Renta Variable Internacional	97.878	2.590	3
IIC de Gestión Pasiva	0	0	0
Garantizado de Rendimiento Fijo	0	0	0
Garantizado de Rendimiento Variable	0	0	0
De Garantía Parcial	0	0	0
Retorno Absoluto	123.057	1.003	-2
Global	267.574	1.758	3
FMM a Corto Plazo de Valor Liquidativo Variable	0	0	0
FMM a Corto Plazo de Valor Liq. Constante de Deuda Pública	0	0	0
FMM a Corto Plazo de Valor Liquidativo de Baja Volatilidad	0	0	0
FMM Estándar de Valor Liquidativo Variable	0	0	0
Renta Fija Euro Corto Plazo	0	0	0
IIC que Replica un Índice	0	0	0
IIC con Objetivo Concreto de Rentabilidad No Garantizado	0	0	0
Total fondos	869.893	9.332	2,10

*Medias.

**Rentabilidad media ponderada por patrimonio medio de cada FI en el periodo

2.3 Distribución del patrimonio al cierre del período (Importes en miles de EUR)

Distribución del patrimonio	Fin período actual		Fin período anterior	
	Importe	% sobre patrimonio	Importe	% sobre patrimonio
(+) INVERSIONES FINANCIERAS	0	0,00	0	0,00
* Cartera interior	0	0,00	0	0,00

Distribución del patrimonio	Fin período actual		Fin período anterior	
	Importe	% sobre patrimonio	Importe	% sobre patrimonio
* Cartera exterior	0	0,00	0	0,00
* Intereses de la cartera de inversión	0	0,00	0	0,00
* Inversiones dudosas, morosas o en litigio	0	0,00	0	0,00
(+) LIQUIDEZ (TESORERÍA)	89	101,14	6	6,90
(+/-) RESTO	-1	-1,14	82	94,25
TOTAL PATRIMONIO	88	100,00 %	87	100,00 %

Notas:

El período se refiere al trimestre o semestre, según sea el caso.

Las inversiones financieras se informan a valor e estimado de realización.

2.4 Estado de variación patrimonial

	% sobre patrimonio medio			% variación respecto fin período anterior
	Variación del período actual	Variación del período anterior	Variación acumulada anual	
PATRIMONIO FIN PERIODO ANTERIOR (miles de EUR)	87	432	432	
± Suscripciones/ reembolsos (neto)	0,00	-210,55	-274,21	0,00
- Beneficios brutos distribuidos	0,00	0,00	0,00	0,00
± Rendimientos netos	0,71	-0,29	0,12	1.403,42
(+) Rendimientos de gestión	0,72	0,05	0,56	1.502,42
+ Intereses	0,72	0,05	0,56	739,92
+ Dividendos	0,00	0,00	0,00	0,00
± Resultados en renta fija (realizadas o no)	0,00	0,00	0,00	0,00
± Resultados en renta variable (realizadas o no)	0,00	0,00	0,00	0,00
± Resultados en depósitos (realizadas o no)	0,00	0,00	0,00	0,00
± Resultado en derivados (realizadas o no)	0,00	0,00	0,00	0,00
± Resultado en IIC (realizados o no)	0,00	0,00	0,00	0,00
± Otros resultados	0,00	0,00	0,00	762,50
± Otros rendimientos	0,00	0,00	0,00	0,00
(-) Gastos repercutidos	-0,01	-0,35	-0,46	-99,00
- Comisión de gestión	0,00	0,00	0,00	0,00
- Comisión de depositario	0,00	0,00	0,00	0,00
- Gastos por servicios exteriores	0,00	-0,04	-0,05	0,00
- Otros gastos de gestión corriente	-0,01	-0,31	-0,41	-99,00
- Otros gastos repercutidos	0,00	0,00	0,00	0,00
(+) Ingresos	0,00	0,01	0,02	0,00
+ Comisiones de descuento a favor de la IIC	0,00	0,00	0,00	0,00
+ Comisiones retrocedidas	0,00	0,00	0,00	0,00
+ Otros ingresos	0,00	0,01	0,02	0,00
PATRIMONIO FIN PERIODO ACTUAL (miles de EUR)	88	87	88	

Nota: El período se refiere al trimestre o semestre, según sea el caso.

3. Inversiones financieras

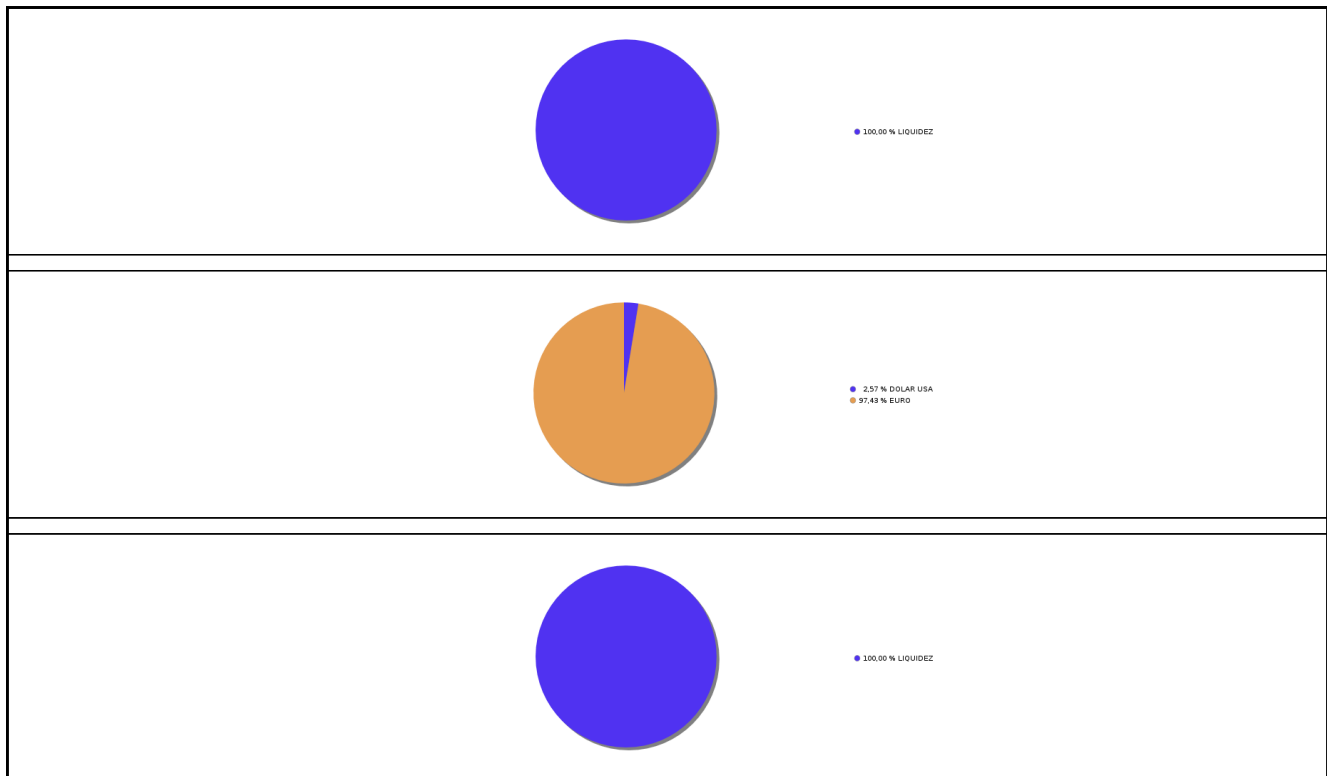
3.1 Inversiones financieras a valor estimado de realización (en miles de EUR) y en porcentaje sobre el patrimonio, al cierre del periodo

Descripción de la inversión y emisor	Periodo actual		Periodo anterior	
	Valor de mercado	%	Valor de mercado	%

Notas: El período se refiere al final del trimestre o semestre, según sea el caso.

Los productos estructurados suponen un 0,00% de la cartera de inversiones financieras del fondo o compartimento.

3.2 Distribución de las inversiones financieras, al cierre del período: Porcentaje respecto al patrimonio total



3.3 Operativa en derivados. Resumen de las posiciones abiertas al cierre del periodo (importes en miles de EUR)

No existen posiciones abiertas en instrumentos financieros derivados al cierre del periodo.

4. Hechos relevantes

	SI	NO
a. Suspensión temporal de suscripciones/reembolsos		X
b. Reanudación de suscripciones/reembolsos		X
c. Reembolso de patrimonio significativo		X
d. Endeudamiento superior al 5% del patrimonio		X
e. Sustitución de la sociedad gestora		X
f. Sustitución de la entidad depositaria		X
g. Cambio de control de la sociedad gestora		X
h. Cambio en elementos esenciales del folleto informativo		X
i. Autorización del proceso de fusión		X
j. Otros hechos relevantes	X	

5. Anexo explicativo de hechos relevantes

j) Con fecha 18 de julio de 2022, la Sociedad Gestora y Entidad Depositaria del Fondo, acordaron la disolución voluntaria con la consiguiente apertura del período de liquidación de la mencionada IIC y, en consecuencia, quedó suspendido el derecho de reembolso y de suscripción de participaciones del fondo. A la fecha, se ha liquidado un 99% del Fondo.

6. Operaciones vinculadas y otras informaciones

	SI	NO
a. Partícipes significativos en el patrimonio del fondo (porcentaje superior al 20%)	X	
b. Modificaciones de escasa relevancia en el Reglamento		X
c. Gestora y el depositario son del mismo grupo (según artículo 4 de la LMV)	X	
d. Se han realizado operaciones de adquisición y venta de valores en los que el depositario ha actuado como vendedor o comprador, respectivamente		X
e. Se han adquirido valores o instrumentos financieros emitidos o avalados por alguna entidad del grupo de la gestora o depositario, o alguno de éstos ha actuado como colocador, asegurador, director o asesor, o se han prestado valores a entidades vinculadas.		X
f. Se han adquirido valores o instrumentos financieros cuya contrapartida ha sido otra una entidad del grupo de la gestora o depositario, u otra IIC gestionada por la misma gestora u otra gestora del grupo.		X
g. Se han percibido ingresos por entidades del grupo de la gestora que tienen como origen comisiones o gastos satisfechos por la IIC.		X
h. Otras informaciones u operaciones vinculadas		X

7. Anexo explicativo sobre operaciones vinculadas y otras informaciones

a.) Existe un partícipe significativo con un volumen de inversión de 41.164,87 euros que supone el 46,73% sobre el patrimonio de la IIC.

c.) La gestora y el depositario pertenecen al mismo grupo, habiéndose adoptado todas las medidas oportunas para la separación según la legislación vigente.

8. Información y advertencias a instancia de la CNMV

ESTE FONDO PUEDE INVERTIR UN PORCENTAJE DEL 25% EN EMISIONES DE RENTA FIJA DE BAJA CALIDAD CREDITICIA, POR LO QUE TIENE UN RIESGO DE CRÉDITO MUY ELEVADO.

9. Anexo explicativo del informe periódico

1. SITUACION DE LOS MERCADOS Y EVOLUCIÓN DEL FONDO.

A) VISIÓN DE LA GESTORA/SOCIEDAD SOBRE LA SITUACIÓN DE LOS MERCADOS. En 2023 ha sorprendido la resiliencia de la economía global, especialmente en EEUU y de alguna forma en Europa al no materializarse el escenario más adverso de la crisis energética, y en el que se ha tomado conciencia de los nuevos paradigmas que dan forma a la nueva era que afronta el mundo.

Las políticas monetarias han sido más restrictivas de lo que se esperaba, lastrando los retornos de la deuda pública, a pesar de la recuperación de ésta en las últimas semanas del año. Pero esto no ha impedido que los índices bursátiles de las economías avanzadas subieran con fuerza, si bien con las ganancias muy concentradas en las grandes tecnológicas, algunas farmacéuticas y entidades financieras.

Las dos principales razones del desempeño de los mercados se fundamentan en un crecimiento del PIB mundial del 3% y los buenos resultados presentados por la mayoría de las compañías. Geográficamente EEUU, Japón y Latinoamérica han tenido un crecimiento más robusto mientras que Europa y China han presentado cifras de crecimiento mucho más modestas.

Centrándonos en el segundo semestre 2023, los mercados han pasado de cotizar un aterrizaje duro de las economías a mayoritariamente una desaceleración más suave, esto unido a una moderación de la inflación se ha traducido en un óptimo

comportamiento tanto para los activos de renta fija tanto gobiernos como corporativos y para los activos de renta variable. En este contexto los futuros datos de inflación y crecimiento determinarían la evolución de los activos invertibles para los próximos trimestres. No podemos olvidar los acontecimientos geopolíticos (Conflicto Israel, situación Mar Rojo) como mayor foco de preocupación durante 2023 y con una gran influencia en el año en el que entramos.

B) DECISIONES GENERALES DE INVERSIÓN ADOPTADAS. Actualmente el fondo está en proceso de liquidación.

C) ÍNDICE DE REFERENCIA. El índice de referencia indicado en el folleto se utiliza en términos meramente informativos o comparativos, esto es, sin condicionar la actuación del gestor.

D) EVOLUCIÓN DEL PATRIMONIO, PARTICIPES, RENTABILIDAD Y GASTOS DE LA IIC. El patrimonio del fondo a cierre del periodo era de 88,095 EUR, lo que supone un incremento de 628 EUR respecto al periodo anterior. El número de participes es de 25, no habiendo variación con respecto al cierre del año anterior.

Los gastos soportados por el fondo en el año han sido de 0.47%.

E) RENDIMIENTO DEL FONDO EN COMPARACIÓN CON EL RESTO DE FONDOS DE LA GESTORA. El Fondo ha registrado en el periodo una rentabilidad del fondo del 0.27%, mientras que la rentabilidad media ponderada de los fondos con su misma vocación inversora se sitúa en un 3.55%.

La rentabilidad media del total de fondos gestionados por la gestora durante el periodo fue de 2,10%.

2. INFORMACIÓN SOBRE LAS INVERSIONES. A) INVERSIONES CONCRETAS REALIZADAS DURANTE EL PERIODO. Actualmente el fondo está en proceso de liquidación.

B) OPERATIVA DE PRÉSTAMO DE VALORES. N/A

C) OPERATIVA EN DERIVADOS Y ADQUISICIÓN TEMPORAL DE ACTIVOS.

D) OTRA INFORMACIÓN SOBRE INVERSIONES. El fondo a cierre del ejercicio tiene un exceso de liquidez en cuentas del depositario (máximo 20%), siendo este del 100%.

Actualmente el fondo está en proceso de liquidación.

A fecha del informe la IIC no tenía inversiones integradas dentro del artículo 48.1.j del RIIC.

A fecha del informe la IIC no tenía inversiones en productos estructurados.

A fecha del informe la IIC no tenía inversiones dudosas, morosas o en litigio.

3. EVOLUCIÓN DEL OBJETIVO CONCRETO DE RENTABILIDAD. La volatilidad del fondo acumulada en el año ha sido de 0.10%.

4. RIESGO ASUMIDO POR EL FONDO. Al final del semestre la cartera no tenía exposición a activos de riesgo ni en activos de renta fija.

5. EJERCICIO DERECHOS POLÍTICOS. Respecto a las Instituciones de Inversión Colectiva (IICs) de las cuales Singular Asset Management S.G.I.I.C, S.A. es su entidad gestora, distinguimos entre:

Fondos de Inversión: Singular Asset Management S.G.I.I.C, S.A. puede ejercer el derecho de asistencia y voto en representación de los fondos de inversión, en las Juntas Generales de Accionistas de las sociedades domiciliadas en Europa (salvo que existan motivos que justifiquen el no ejercicio de tales derechos), tomando en consideración, además, si está previsto el pago de una prima por asistencia

Sociedades de Inversión SICAV: expresamente en los correspondientes contratos de gestión se ha establecido si éstas se reservan o no el ejercicio de los derechos de voto, por lo tanto, Singular Asset Management S.G.I.I.C, S.A. no ejercerá dichos derechos en aquellos casos en los que no se esté delegada esta actuación.

Adicionalmente, Singular Asset Management S.G.I.I.C, S.A. ejercerá el derecho de asistencia y voto cuando la posición global en la sociedad objeto de inversión (de los fondos de inversión y de las SICAV que, en su caso, hayan delegado el ejercicio de los derechos de voto en la sociedad Gestora) sea mayor o igual al 1% del capital de dicha sociedad, siempre que la participación tenga una antigüedad superior a 12 meses.

En el último periodo no se ha ejercido el derecho de voto teniendo en cuenta los criterios arriba mencionados

6. INFORMACIÓN Y ADVERTENCIAS CNMV. N/A

7. ENTIDADES BENEFICIARIAS DEL FONDO SOLIDARIO E IMPORTE CEDIDO A LAS MISMAS. N/A

8. COSTES DERIVADOS DEL SERVICIO DE ANÁLISIS. El presupuesto total de gastos por servicio de análisis a nivel Gestora aprobado para el año 2024 es de 349.500 euros que se distribuirá entre todas las IIC bajo gestión directa o delegada y su distribución se ajustará trimestralmente en función del patrimonio de cada IIC. Este gasto se imputará desde el momento en que la modificación en el folleto esté registrada en CNMV.

Los principales proveedores de análisis durante el año 2023 han sido: BNP Exane, UBS, Kepler Cheuvreux, Deutsche Bank y Berenberg Bank.

El servicio de análisis proporcionado mejora la gestión de las inversiones mediante la recepción de informes sobre las compañías, el acceso a sus páginas web con contenido de análisis, los informes recibidos de los proveedores y las llamadas o visitas recibidas o realizadas.

Se realiza una evaluación periódica de la calidad del servicio de análisis y su contribución a la adopción de mejores decisiones de inversión mediante las calificaciones del equipo de gestión que son recopiladas y analizadas por la Unidad de Gestión de Riesgos y Cumplimiento Normativo.

9. COMPARTIMENTOS DE PROPOSITO ESPECIAL (SIDE POCKETS).N/A

10. PERSPECTIVAS DE MERCADO Y ACTUACION PREVISIBLE DEL FONDO. Actualmente el fondo esta en proceso de liquidación.#8195;

10. Detalle de inversiones financieras

Descripción de la inversión y emisor	Divisa	Periodo actual		Periodo anterior	
		Valor de mercado	%	Valor de mercado	%

Notas: El período se refiere al final del trimestre o semestre, según sea el caso.

Los productos estructurados suponen un 0,00% de la cartera de inversiones financieras del fondo o compartimento.

11. Información sobre la política de remuneración

Singular Asset Management SGIIC S.A.U. se encuentra adherida al modelo de retribución y compensación del Grupo Singular Bank, detallándose a continuación los siguientes extremos:

Datos cuantitativos:

La remuneración total abonada en el año 2023 al personal de la Gestora fue 3.244.874,00 euros. De esta remuneración total, se corresponde a remuneración fija 2.734.874,00 euros y a remuneración variable 510.000,00 euros. El número total de beneficiarios en el año 2023 es 45 (a 31/12/2023 había 34). El número de beneficiarios de remuneración variable es 34. No se aplica remuneración ligada a la comisión de gestión variable de la IIC.

La remuneración total a los altos cargos fue de 525.536,14 euros (7 personas son altos cargos de las cuales 5 reciben remuneración de la Gestora), que se desglosa en una remuneración fija total de 454.312,00 euros y una remuneración variable total de 71.224,14 euros.

Asimismo, el importe agregado de la remuneración de la SGIIC a sus altos cargos y empleados cuya actuación tiene una incidencia material en el perfil de riesgo ha sido de 1.710.990,15 euros, desglosados como sigue: 1.403.671,18 euros de retribución fija y 307.318,97 euros de retribución variable.

Contenido cualitativo:

Singular Asset Management SGIIC S.A.U. se encuentra adherida al modelo de retribución y compensación del Grupo Singular Bank. Los principios del modelo retributivo se centran en recompensar el desempeño, la rentabilidad a largo plazo, el buen gobierno corporativo y el estricto control del riesgo, y son revisados con carácter periódico (como mínimo con carácter anual), para asegurar su adecuación al entorno de la entidad y los requerimientos legales.

En concreto, dichos principios son: 1) Atraer y comprometer a un colectivo de empleados diverso y con talento; 2) Gestión eficaz del desempeño individual y de la comunicación, 3) Alinear la remuneración con la rentabilidad sostenible y 4) Apoyo adecuado y asunción de riesgos controlado.

12. Información sobre las operaciones de financiación de valores, reutilización de las garantías y swaps de rendimiento total (Reglamento UE 2015/2365)

Se han realizado operaciones de financiación durante el periodo. En concreto, se han cerrado operaciones Repo sobre deuda pública española. La posición del cierre del semestre asciende a 0 eur, lo que supone un 0,00 % sobre el patrimonio. La contraparte de estas operaciones ha sido Banca March. El país en el que se han establecido las contrapartes es España. La liquidación y compensación se realiza por acuerdo tripartito entre la Sociedad Gestora, la Entidad Depositaria y la contraparte. La garantía recibida está custodiada por la Entidad Depositaria. Por esta operativa durante el período la sociedad ha obtenido un rendimiento de 513,74 eur, 0,00 % del patrimonio al cierre del semestre.