

## **GVCGAESCO FONDO FONDTESORO CORTO PLAZO, FI**

Nº Registro CNMV: 3659

**Informe** Semestral del Segundo Semestre 2023

**Gestora:** GVC GAESCO GESTIÓN, SGIIC, S.A.      **Depositario:** BNP PARIBAS S.A., SUCURSAL EN ESPAÑA

**Auditor:** DELOITTE S.L.

**Grupo Gestora:** GVC GAESCO      **Grupo Depositario:** BANQUE NATIONALE DE PARIS, S.A.      **Rating**

**Depositario:** A+

El presente informe, junto con los últimos informes periódicos, se encuentran disponibles por medios telemáticos en [fondos.gvcgaesco.es](http://fondos.gvcgaesco.es).

La Entidad Gestora atenderá las consultas de los clientes, relacionadas con las IIC gestionadas en:

### **Dirección**

Doctor Ferran 3-5 08034 Barcelona Barcelona tel.93 366 27 27

### **Correo Electrónico**

[info@gvcgaesco.es](mailto:info@gvcgaesco.es)

Asimismo cuenta con un departamento o servicio de atención al cliente encargado de resolver las quejas y reclamaciones. La CNMV también pone a su disposición la Oficina de Atención al Inversor (902 149 200, e-mail: [inversores@cnmv.es](mailto:inversores@cnmv.es)).

## **INFORMACIÓN FONDO**

Fecha de registro: 16/11/2006

### **1. Política de inversión y divisa de denominación**

#### **Categoría**

Tipo de fondo:

Otros

Vocación inversora: Renta Fija Euro Corto Plazo

Perfil de Riesgo: 1 (En una escala del 1 al 7)

#### **Descripción general**

Política de inversión: GVCGaesco Fondo Fondtesoro Corto Plazo, FI es un fondo de Renta Fija de Corto Plazo, dirigido a inversores-ahorradores que buscan seguridad y rentabilidad en sus imposiciones, por lo que la política de inversiones tendrá un marcado carácter conservador. El 70% del patrimonio del fondo deberá estar invertido en Deuda del Estado en euros. Podrá invertir hasta un 30% de su patrimonio en otros valores de renta fija de corta duración, negociados en un mercado secundario organizado y que cuenten con calificación crediticia igual o superior a la que en cada momento tenga el Reino de España, así como en depósitos en entidades de crédito que tengan reconocida esa calificación mínima y en instrumentos del mercado monetario que cumplan ese requisito. La duración media de la cartera será inferior a los 12 meses. El índice de referencia del fondo es el Euribor a semana.

#### **Operativa en instrumentos derivados**

La metodología aplicada para calcular la exposición total al riesgo de mercado es el método del compromiso

Una información más detallada sobre la política de inversión del Fondo se puede encontrar en su folleto informativo.

**Divisa de denominación**    EUR

## 2. Datos económicos

	Periodo actual	Periodo anterior	2023	2022
Índice de rotación de la cartera	0,00	0,00	0,00	0,00
Rentabilidad media de la liquidez (% anualizado)	3,35	2,15	2,75	-0,13

Nota: El período se refiere al trimestre o semestre, según sea el caso. En el caso de IIC cuyo valor liquidativo no se determine diariamente, éste dato y el de patrimonio se refieren a los últimos disponibles

### 2.1.b) Datos generales.

Cuando no exista información disponible las correspondientes celdas aparecerán en blanco

	Periodo actual	Periodo anterior
Nº de Participaciones	5.373,11	5.747,76
Nº de Partícipes	520	510
Beneficios brutos distribuidos por participación (EUR)	0,00	0,00
Inversión mínima (EUR)		

Fecha	Patrimonio fin de periodo (miles de EUR)	Valor liquidativo fin del período (EUR)
Periodo del informe	7.345	1.366,9835
2022	6.690	1.335,5660
2021	5.189	1.342,8544
2020	5.556	1.354,3110

Comisiones aplicadas en el período, sobre patrimonio medio

	% efectivamente cobrado						Base de cálculo	Sistema de imputación
	Periodo			Acumulada				
	s/patrimonio	s/resultados	Total	s/patrimonio	s/resultados	Total		
Comisión de gestión	0,25	0,00	0,25	0,43	0,00	0,43	patrimonio	
Comisión de depositario			0,05			0,10	patrimonio	

## 2.2 Comportamiento

Cuando no exista información disponible las correspondientes celdas aparecerán en blanco

### A) Individual. Divisa EUR

Rentabilidad (% sin anualizar)	Acumulado 2023	Trimestral				Anual			
		Último trim (0)	Trim-1	Trim-2	Trim-3	2022	2021	2020	2018
<b>Rentabilidad IIC</b>	2,35	0,70	0,69	0,53	0,41	-0,54	-0,85	-0,70	0,01

Rentabilidades extremas (i)	Trimestre actual		Último año		Últimos 3 años	
	%	Fecha	%	Fecha	%	Fecha
<b>Rentabilidad mínima (%)</b>	0,01	21-12-2023	-0,01	02-01-2023	-0,15	07-07-2022
<b>Rentabilidad máxima (%)</b>	0,01	31-10-2023	0,01	05-04-2023	0,16	24-11-2022

(i) Sólo se informa para las clases con una antigüedad mínima del periodo solicitado y siempre que no se haya modificado su vocación inversora

Se refiere a las rentabilidades máximas y mínimas entre dos valores liquidativos consecutivos.

La periodicidad de cálculo del valor liquidativo es *diaria*

Recuerde que rentabilidades pasadas no presuponen rentabilidades futuras. Sólo se informa si se ha mantenido una política de inversión homogénea en el período.

Medidas de riesgo (%)	Acumulado 2023	Trimestral				Anual			
		Último trim (0)	Trim-1	Trim-2	Trim-3	2022	2021	2020	2018
<b>Volatilidad(ii) de:</b>									
<b>Valor liquidativo</b>	0,04	0,02	0,01	0,04	0,06	0,33	0,01	0,01	0,01
<b>Ibex-35</b>	14,18	12,30	12,35	13,04	19,43	22,19	18,30	34,10	13,52
<b>Letra Tesoro 1 año</b>	0,13	0,16	0,16	0,12	0,11	0,09	0,02	0,02	0,01
<b>Euribor a 1 Semana</b>	0,03	0,00	0,01	0,01	0,01	0,03	0,00	0,00	0,00
<b>VaR histórico del valor liquidativo(iii)</b>	0,04	0,04	0,04	0,04	0,31	0,35	0,00	0,00	0,00

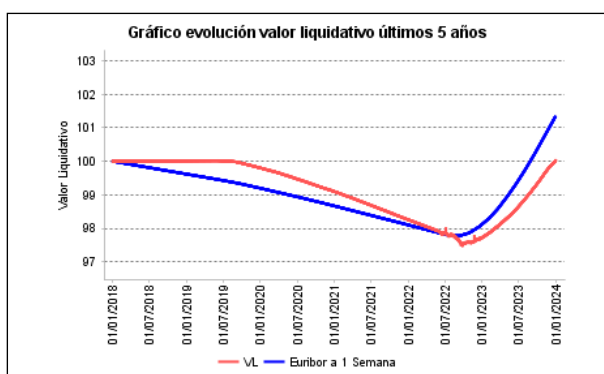
(ii) Volatilidad histórica: Indica el riesgo de un valor en un periodo, a mayor volatilidad mayor riesgo. A modo comparativo se ofrece la volatilidad de distintas referencias. Sólo se informa de la volatilidad para los períodos con política de inversión homogénea.

(iii) VaR histórico del valor liquidativo: Indica lo máximo que se puede perder, con un nivel de confianza del 99%, en el plazo de 1 mes, si se repitiese el comportamiento de la IIC de los últimos 5 años. El dato es a finales del periodo de referencia.

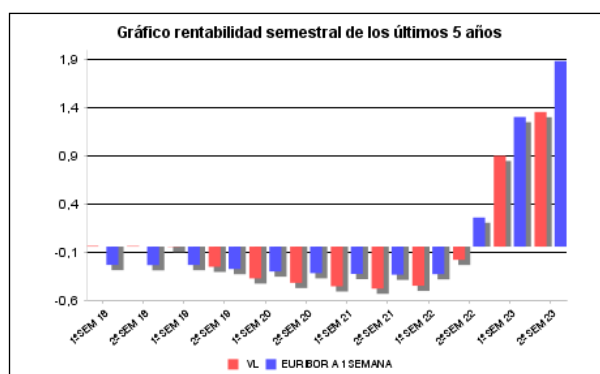
Gastos (% s/ patrimonio medio)	Acumulado 2023	Trimestral				Anual			
		Último trim (0)	Trim-1	Trim-2	Trim-3	2022	2021	2020	2018
<b>Ratio total de gastos (iv)</b>	0,68	0,23	0,17	0,17	0,10	0,33	0,37	0,26	0,18

(iv) Incluye los gastos directos soportados en el periodo de referencia: comisión de gestión sobre patrimonio, comisión de depositario, auditoría, servicios bancarios (salvo gastos de financiación), y resto de gastos de gestión corriente, en términos de porcentaje sobre patrimonio medio del periodo. En el caso de fondos/compartimentos que invierten más de un 10% de su patrimonio en otras IIC este ratio incluye, de forma adicional al anterior, los gastos soportados indirectamente, derivados de esas inversiones, que incluyen las comisiones de suscripción y reembolso. Este ratio no incluye la comisión de gestión sobre resultados ni los costes de transacción por la compraventa de valores.

### Evolución del valor liquidativo últimos 5 años



### Rentabilidad semestral de los últimos 5 años



## B) Comparativa

Durante el periodo de referencia, la rentabilidad media en el periodo de referencia de los fondos gestionados por la Sociedad Gestora se presenta en el cuadro adjunto. Los fondos se agrupan según su vocación inversora.

Vocación inversora	Patrimonio gestionado* (miles de euros)	Nº de partícipes*	Rentabilidad Semestral media**
Renta Fija Euro	31.272	878	4,22
Renta Fija Internacional	78.520	1.810	4,49
Renta Fija Mixta Euro	36.556	971	1,52
Renta Fija Mixta Internacional	33.931	146	4,08
Renta Variable Mixta Euro	42.721	282	5,81
Renta Variable Mixta Internacional	158.123	3.682	3,50
Renta Variable Euro	88.375	3.619	4,86
Renta Variable Internacional	326.118	13.261	1,59
IIC de Gestión Pasiva	0	0	0,00
Garantizado de Rendimiento Fijo	0	0	0,00
Garantizado de Rendimiento Variable	0	0	0,00
De Garantía Parcial	0	0	0,00
Retorno Absoluto	82.028	2.417	0,88
Global	181.461	1.989	3,14
FMM a Corto Plazo de Valor Liquidativo Variable	0	0	0,00
FMM a Corto Plazo de Valor Liq. Constante de Deuda Pública	0	0	0,00
FMM a Corto Plazo de Valor Liquidativo de Baja Volatilidad	0	0	0,00
FMM Estándar de Valor Liquidativo Variable	0	0	0,00
Renta Fija Euro Corto Plazo	151.274	11.636	1,54
IIC que Replica un Índice	0	0	0,00
IIC con Objetivo Concreto de Rentabilidad No Garantizado	0	0	0,00
<b>Total fondos</b>	<b>1.210.378</b>	<b>40.691</b>	<b>2,73</b>

\*Medias.

\*\*Rentabilidad media ponderada por patrimonio medio de cada FI en el periodo

### 2.3 Distribución del patrimonio al cierre del período (Importes en miles de EUR)

Distribución del patrimonio	Fin periodo actual		Fin periodo anterior	
	Importe	% sobre patrimonio	Importe	% sobre patrimonio
(+) INVERSIONES FINANCIERAS	6.837	93,08	6.605	85,24

Distribución del patrimonio	Fin período actual		Fin período anterior	
	Importe	% sobre patrimonio	Importe	% sobre patrimonio
* Cartera interior	6.830	92,99	6.600	85,17
* Cartera exterior	0	0,00	0	0,00
* Intereses de la cartera de inversión	7	0,10	5	0,06
* Inversiones dudosas, morosas o en litigio	0	0,00	0	0,00
(+) LIQUIDEZ (TESORERÍA)	515	7,01	1.144	14,76
(+/-) RESTO	-7	-0,10	-1	-0,01
TOTAL PATRIMONIO	7.345	100,00 %	7.749	100,00 %

Notas:

El período se refiere al trimestre o semestre, según sea el caso.

Las inversiones financieras se informan a valor e estimado de realización.

## 2.4 Estado de variación patrimonial

	% sobre patrimonio medio			% variación respecto fin período anterior
	Variación del período actual	Variación del período anterior	Variación acumulada anual	
PATRIMONIO FIN PERIODO ANTERIOR (miles de EUR)	7.749	6.690	6.690	
± Suscripciones/ reembolsos (neto)	-7,15	14,33	7,07	-150,44
- Beneficios brutos distribuidos	0,00	0,00	0,00	0,00
± Rendimientos netos	1,39	0,94	2,33	49,26
(+) Rendimientos de gestión	1,80	1,23	3,02	48,66
+ Intereses	1,80	0,99	2,79	83,94
+ Dividendos	0,00	0,00	0,00	0,00
± Resultados en renta fija (realizadas o no)	-0,14	0,15	0,00	-200,00
± Resultados en renta variable (realizadas o no)	0,00	0,00	0,00	0,00
± Resultados en depósitos (realizadas o no)	0,14	0,09	0,23	64,42
± Resultado en derivados (realizadas o no)	0,00	0,00	0,00	0,00
± Resultado en IIC (realizados o no)	0,00	0,00	0,00	0,00
± Otros resultados	0,00	0,00	0,00	0,00
± Otros rendimientos	0,00	0,00	0,00	0,00
(-) Gastos repercutidos	-0,41	-0,29	-0,69	46,65
- Comisión de gestión	-0,25	-0,18	-0,43	43,86
- Comisión de depositario	-0,05	-0,05	-0,10	2,92
- Gastos por servicios exteriores	-0,05	-0,04	-0,08	30,54
- Otros gastos de gestión corriente	-0,06	-0,01	-0,07	528,21
- Otros gastos repercutidos	0,00	-0,01	-0,01	-99,99
(+) Ingresos	0,00	0,00	0,00	0,00
+ Comisiones de descuento a favor de la IIC	0,00	0,00	0,00	0,00
+ Comisiones retrocedidas	0,00	0,00	0,00	0,00
+ Otros ingresos	0,00	0,00	0,00	0,00
PATRIMONIO FIN PERIODO ACTUAL (miles de EUR)	7.345	7.749	7.345	

Nota: El período se refiere al trimestre o semestre, según sea el caso.

### 3. Inversiones financieras

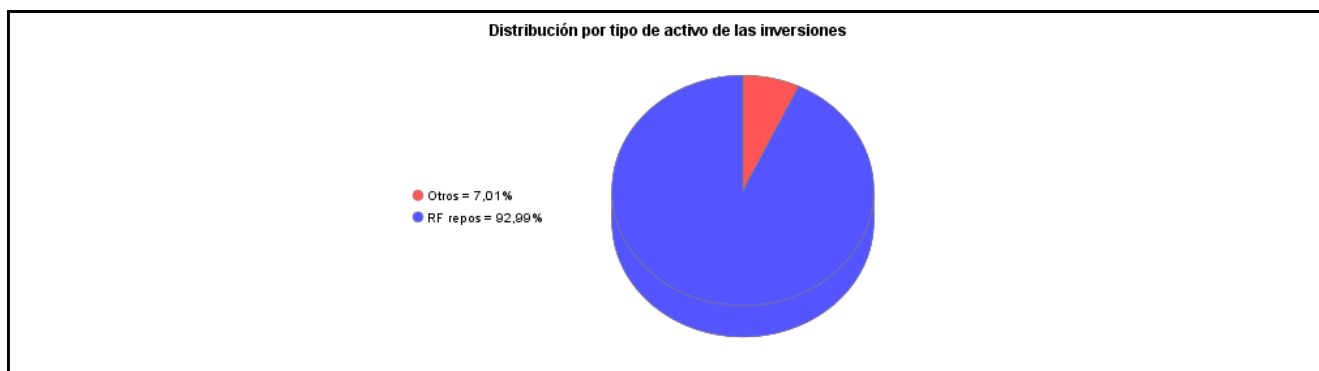
#### 3.1 Inversiones financieras a valor estimado de realización (en miles de EUR) y en porcentaje sobre el patrimonio, al cierre del periodo

Descripción de la inversión y emisor	Periodo actual		Periodo anterior	
	Valor de mercado	%	Valor de mercado	%
TOTAL ADQUISICIÓN TEMPORAL DE ACTIVOS	6.830	92,99	6.601	85,18
TOTAL RENTA FIJA	6.830	92,99	6.601	85,18
TOTAL INVERSIONES FINANCIERAS INTERIOR	6.830	92,99	6.601	85,18
TOTAL INVERSIONES FINANCIERAS EXTERIOR	0	0,00	0	0,00
TOTAL INVERSIONES FINANCIERAS	6.830	92,99	6.601	85,18

Notas: El período se refiere al final del trimestre o semestre, según sea el caso.

Los productos estructurados suponen un 0,00% de la cartera de inversiones financieras del fondo o compartimento.

#### 3.2 Distribución de las inversiones financieras, al cierre del período: Porcentaje respecto al patrimonio total



#### 3.3 Operativa en derivados. Resumen de las posiciones abiertas al cierre del periodo (importes en miles de EUR)

Subyacente	Instrumento	Importe nominal comprometido	Objetivo de la inversión
<b>TOTAL DERECHOS</b>		0	
ESTADO ESPAÑOL	REPO ESTADO ESPAÑOL 3,75 20 24-01-25	250	Inversión
ESTADO ESPAÑOL	REPO ESTADO ESPAÑOL 3,75 20 24-01-25	1.200	Inversión
ESTADO ESPAÑOL	REPO ESTADO ESPAÑOL 3,75 20 24-01-25	600	Inversión
ESTADO ESPAÑOL	REPO ESTADO ESPAÑOL 3,75 20 24-01-25	1.200	Inversión
ESTADO ESPAÑOL	REPO ESTADO ESPAÑOL 3,75 20 24-01-25	1.580	Inversión
COMUNIDAD DE MADRID	REPO COMUNIDAD DE MADRID 3,75 202 4-01-25	200	Inversión
Total subyacente renta fija		5030	
<b>TOTAL OBLIGACIONES</b>		5030	

#### 4. Hechos relevantes

	SI	NO
a. Suspensión temporal de suscripciones/reembolsos		X
b. Reanudación de suscripciones/reembolsos		X
c. Reembolso de patrimonio significativo		X
d. Endeudamiento superior al 5% del patrimonio		X
e. Sustitución de la sociedad gestora		X
f. Sustitución de la entidad depositaria		X
g. Cambio de control de la sociedad gestora		X
h. Cambio en elementos esenciales del folleto informativo		X
i. Autorización del proceso de fusión		X
j. Otros hechos relevantes		X

#### 5. Anexo explicativo de hechos relevantes

No aplicable

#### 6. Operaciones vinculadas y otras informaciones

	SI	NO
a. Partícipes significativos en el patrimonio del fondo (porcentaje superior al 20%)		X
b. Modificaciones de escasa relevancia en el Reglamento		X
c. Gestora y el depositario son del mismo grupo (según artículo 4 de la LMV)		X
d. Se han realizado operaciones de adquisición y venta de valores en los que el depositario ha actuado como vendedor o comprador, respectivamente		X
e. Se han adquirido valores o instrumentos financieros emitidos o avalados por alguna entidad del grupo de la gestora o depositario, o alguno de éstos ha actuado como colocador, asegurador, director o asesor, o se han prestado valores a entidades vinculadas.		X
f. Se han adquirido valores o instrumentos financieros cuya contrapartida ha sido otra una entidad del grupo de la gestora o depositario, u otra IIC gestionada por la misma gestora u otra gestora del grupo.		X
g. Se han percibido ingresos por entidades del grupo de la gestora que tienen como origen comisiones o gastos satisfechos por la IIC.		X
h. Otras informaciones u operaciones vinculadas		X

#### 7. Anexo explicativo sobre operaciones vinculadas y otras informaciones

No aplicable

#### 8. Información y advertencias a instancia de la CNMV

No aplicable

#### 9. Anexo explicativo del informe periódico

##### 1. SITUACION DE LOS MERCADOS Y EVOLUCIÓN DEL FONDO.

a) Visión de la gestora sobre la situación de los mercados.

El año 2023 ha sido un año muy tranquilo en general para la renta variable mundial. Este nivel de rentabilidades positivas acompañado por unas volatilidades tan bajas no se ven muy a menudo. Es curioso cuando desde principio de año, muchos agentes financieros preveían una recesión económica que no se ha terminado produciendo. Las economías mundiales en general han continuado creciendo y recuperándose después de la pandemia soportadas sobre todo por el crecimiento en servicios y una tasa de paro en mínimos históricos.

Esto ha creado un círculo de gasto y consumo que ha ayudado a este crecimiento y a los buenos resultados de las empresas que a nivel agregado han podido aumentar fuertemente los márgenes. Efecto fácil después de subir los precios en 2022 y principios de 2023, juntamente con la bajada de costes energéticos y logísticos.

La inflación se ha ido moderando por esta bajada de costes energéticos y por efectos base. Hemos dejado muy atrás los picos altos de inflación vistos en 2022 o principios de 2023. Este hecho ha provocado que durante este último semestre de 2023, los bancos centrales hayan abandonado ligeramente comentarios muy restrictivos para empezar a avanzar ligeras bajadas de tipos para 2024. Sin duda esto ha provocado subidas en los índices mundiales, sobre todo en sectores específicos como el growth o el tecnológico, con duraciones largas, y soportados por una nueva ola de crecimiento esperado, la Inteligencia Artificial.

No obstante, la inflación subyacente está costando más de normalizar y aún queda este famoso último tramo para volver a los niveles del 2%, que va a costar mucho más de lo que ha costado llegar hasta aquí. Por lo que no tenemos tan claro, en la gestora, que las bajadas sean tan agresivas y rápidas como prevé actualmente el mercado.

Todo este ruido en la inflación, tipos de interés cortos y largos, ha provocado que 2023 no haya sido un año tranquilo para la renta fija. Al contrario que en la renta variable, la volatilidad en RF ha sido históricamente alta. En 2024 creemos que este ruido o incertidumbre va a durar un tiempo, hasta que el mercado encuentre el equilibrio para los tipos largos. En nuestra opinión, no prevemos volver a los tipos históricamente bajos de los últimos 10 años, sino una normalización a tipos normales? a nivel histórico, a niveles del 3 % aproximadamente. Y con unos tipos largos con rentabilidades superiores, como en toda curva de equilibrio donde el largo plazo se tiene que pagar más que el corto plazo.

A nivel micro, vemos que las empresas siguen creciendo y defendiendo sus márgenes. Aún vemos una demanda importante por parte de los consumidores, tanto en servicios, como en bienes (más dañado en 2023 pero que esperamos que en 2024 se recupere un poco), respaldados por la inexistente tasa de paro. La gente consume porque trabaja. Y sus ahorros o dinero disponible, es históricamente alto.

No obstante, estamos pendientes de posibles indicadores que puedan cambiar este escenario positivo para 2024. Uno de ellos y muy importante es la euforia de los agentes económicos. Después de tantos años, no vemos actuaciones raras o ilógicas derivadas de la euforia después de tantos años de crecimiento económico. Si en algún momento del año 2024 vemos estos comportamientos, veremos el mercado con mucha más cautela y riesgo. Estos comportamientos, relacionados con inversiones dudosas, por ejemplo, no suelen producir resultados positivos a medio plazo.

A nivel de mercado, en renta fija vemos aún poco spread entre crédito corporativo y gubernamental, por lo que aún preferimos invertir en bonos gubernamentales. Y preferimos duraciones cortas, hasta que el mercado no encuentre equilibrio en los tipos a largo plazo.

Respecto a renta variable, seguimos positivos, en términos de valoraciones y crecimiento potencial de las empresas. No obstante, hay dos características importantes a destacar. 1: Vemos unas dispersiones muy importantes en las valoraciones entre unas empresas y otras. Las 7 magníficas han acaparado la mayor parte de revalorización de los índices. A los actuales niveles, vemos mucho más potencial en la otra parte del mercado, con unas valoraciones mucho más razonables y con más potencial. Aún vemos el value barato frente al growth (o la tecnología americana), y Europa barata frente a Estados Unidos.

Finalmente, 2: vemos una oportunidad muy interesante en las empresas de pequeña capitalización. 2023 ha sido un año de grandes empresas y grandes nombres que han acaparado todos los focos, mientras que muchas empresas más pequeñas han sido obviadas, aun seguir creciendo, y vemos un potencial de revalorización muy importante.

Para el fondo GVC GAESCO FONDO FOND TESORO CORTO PLAZO, FI en concreto, después de mucho tiempo perdiendo dinero, al invertir a tasas negativas, el 2023 ha sido un año muy positivo empezando a invertir con tipos positivos, a través de depósitos y repos cercanos al tipo de depósito oficial del BCE que está al 4%. Gran noticia para el



fondo después de mucho tiempo y que encara el 2024 con más optimismo y con rentabilidades incluso mejores a las logradas en 2023.

b) Decisiones generales de inversión adoptadas.

Durante el primer semestre, el fondo GVC Gaesco FONDTESORO CORTO PLAZO FI ha operado, acorde con su política conservadora y de preservación de capital, con operaciones de compraventa de Deuda Pública doméstica con pacto de recompra (repos) a distintos plazos. A fin de primer semestre de 2023, el tipo de depósito del BCE es del 4%.

Actualmente, la TIR del fondo es del 3.7% y la duración de 0,1.

c) Índice de referencia.

La IIC se gestiona activamente conforme a sus objetivos y política de inversión, de forma que su gestión no está vinculada ni limitada por ningún índice de referencia, sino que toma como referencia el comportamiento del índice en términos meramente informativos o comparativos. El Tracking error o desviación efectiva de la IIC con respecto a su índice de referencia ha sido del 0,02% durante el periodo y en los últimos doce meses ha sido del 0,03%. Un tracking error superior al 4% indica una gestión activa.

La rentabilidad neta de la IIC en el periodo ha sido del 1,4%. En el mismo periodo el índice de referencia ha obtenido una rentabilidad de 1,93%.

d) Evolución del Patrimonio, participes, rentabilidad y gastos de la IIC.

Durante el periodo el patrimonio de la IIC ha registrado una variación negativa del -5,21% y el número de participes ha registrado una variación positiva de 10 participes, lo que supone una variación del 1,96%. La rentabilidad neta de la IIC durante el periodo ha sido del 1,4%, con un impacto total de los gastos soportados en el mismo periodo del 0,4%.

e) Rendimiento del fondo en comparación con el resto de fondos de la gestora.

La IIC ha obtenido una rentabilidad neta en el periodo de un 1,4%, a su vez durante el mismo periodo el conjunto de fondos gestionados por GVC Gaesco Gestión SGIIC, S.A. ha registrado una rentabilidad media durante el periodo del 2,73%. En el cuadro del apartado 2.2.B) del informe se puede consultar el rendimiento medio de los fondos agrupados en función de su vocación gestora.

## 2. INFORMACION SOBRE LAS INVERSIONES.

a) Inversiones concretas realizadas durante el periodo.

Hemos mantenido la mayoría de la cartera tal y como hemos ido realizando los últimos años, con el objetivo de minimizar las pérdidas en el mercado monetario: Rollando las posiciones de Repos.

b) Operativa de préstamo de valores.

La IIC no ha realizado durante el periodo operativa de préstamos de valores.

c) Operativa en derivados y adquisición temporal de activos.

Durante el semestre no se han realizado operaciones en instrumentos derivados.

Durante el periodo se han efectuado operaciones de compra-venta de Deuda Pública con pacto de recompra (repos) con la distintas entidades por importe de 88,51 millones de euros, que supone un 6,86% del patrimonio medio.

La remuneración media obtenida por la liquidez mantenida por la IIC durante el periodo ha sido del 3,35%.

d) Otra información sobre inversiones.

En cuanto a productos estructurados, activos en litigio o activos que se incluyan en el artículo 48.1j del RIIC, la IIC no posee ninguno.

### 3. EVOLUCION DEL OBJETIVO CONCRETO DE RENTABILIDAD.

N/A

### 4. RIESGO ASUMIDO POR EL FONDO.

La Volatilidad de la IIC en el periodo ha sido del 0,02%. En el mismo periodo el índice de referencia ha registrado una volatilidad del 0,01%. El VaR de final de periodo a un mes con un nivel de confianza del 99%, es de un 0,04%.

GVC Gaesco Gestión SGIIC analiza la profundidad del mercado de los valores en que invierte la IIC, considerando la negociación habitual y el volumen invertido. En condiciones normales se tardaría 0 días en liquidar el 90% de la cartera invertida.

### 5. EJERCICIO DERECHOS POLITICOS.

El ejercicio de los derechos políticos y económicos inherentes a los valores que integran las carteras de las IIC gestionadas por GVC Gaesco Gestión SGIIC se ha hecho, en todo caso, en interés exclusivo de los socios y partícipes de las IIC. GVC Gaesco Gestión SGIIC ejerce el derecho de asistencia y voto en las juntas generales que se celebran en Barcelona y Madrid de empresas que están en las carteras de las IIC gestionadas, en especial de aquellas sociedades en las que la posición global de las IIC gestionadas por esta entidad gestora fuera mayor o igual al 1 por 100 de su capital social y tuvieran una antigüedad superior a doce meses. Adicionalmente, la Sociedad Gestora también ejerce el derecho de asistencia y/o voto en aquellos casos en que, no dándose las circunstancias anteriores, el emisor se hubiera considerado relevante o existieran derechos económicos a favor de los inversores, tales como primas de asistencia a juntas.

### 6. INFORMACION Y ADVERTENCIAS CNMV.

N/A

### 7. ENTIDADES BENEFICIARIAS DEL FONDO SOLIDARIO E IMPORTE CEDIDO A LAS MISMAS.

N/A

### 8. COSTES DERIVADOS DEL SERVICIO DE ANALISIS.

Durante el periodo la IIC no ha soportado costes derivados del servicio de análisis.

### 9. COMPARTIMENTOS DE PROPOSITO ESPECIAL (SIDE POCKETS).

N/A

### 10. PERSPECTIVAS DE MERCADO Y ACTUACION PREVISIBLE DEL FONDO.

Para el futuro próximo, y con la expectativa de unos tipos de interés altos y estables por parte del BCE, el fondo mantiene una duración corta, siempre con el objetivo de minimizar las fluctuaciones, y preservar el capital en un momento de mejora tras años muy complicados para el mercado monetario. Preveamos un 2024 incluso más positivo que el 2023, ya que des del 1 de enero, el fondo va a disfrutar tipos de interés más altos.

### 10. Detalle de inversiones financieras

Descripción de la inversión y emisor	Divisa	Periodo actual		Periodo anterior	
		Valor de mercado	%	Valor de mercado	%

Descripción de la inversión y emisor	Divisa	Periodo actual		Periodo anterior	
		Valor de mercado	%	Valor de mercado	%
ES0000101602 - REPO[COMUNIDAD DE MADRID]3,75 2024-01-25	EUR	200	2,72	0	0,00
ES00000122E5 - REPO[ESTADO ESPAÑOL]3,75 2024-01-25	EUR	250	3,40	722	9,32
ES00000127A2 - REPO[ESTADO ESPAÑOL]3,75 2024-01-02	EUR	1.800	24,51	1.121	14,47
ES00000128Q6 - REPO[ESTADO ESPAÑOL]3,75 2024-01-25	EUR	1.800	24,51	1.393	17,98
ES0000012B88 - REPO[ESTADO ESPAÑOL]3,75 2024-01-25	EUR	1.200	16,34	1.121	14,47
ES0000012E51 - REPO[ESTADO ESPAÑOL]3,25 2023-07-27	EUR	0	0,00	1.121	14,47
ES0000012F76 - REPO[ESTADO ESPAÑOL]3,75 2024-01-25	EUR	1.580	21,51	1.121	14,47
<b>TOTAL ADQUISICIÓN TEMPORAL DE ACTIVOS</b>		6.830	92,99	6.601	85,18
<b>TOTAL RENTA FIJA</b>		6.830	92,99	6.601	85,18
<b>TOTAL INVERSIONES FINANCIERAS INTERIOR</b>		6.830	92,99	6.601	85,18
<b>TOTAL INVERSIONES FINANCIERAS EXTERIOR</b>		0	0,00	0	0,00
<b>TOTAL INVERSIONES FINANCIERAS</b>		6.830	92,99	6.601	85,18

Notas: El período se refiere al final del trimestre o semestre, según sea el caso.

Los productos estructurados suponen un 0,00% de la cartera de inversiones financieras del fondo o compartimento.

## 11. Información sobre la política de remuneración

Datos cuantitativos: Durante el año 2023 la Entidad Gestora ha satisfecho una remuneración total al personal, incluyendo los costes de Seguridad Social, de 2.914.468,32 euros, con un total de 44 beneficiarios, cinco de los cuales han sido o summer interships o becarios. De este importe, 2.673.468,32 (91,7%) euros corresponden a remuneración fija, y 241.000,00 (8,3%) euros corresponden a remuneración variable. En total 21 personas han recibido la remuneración variable. El 41% de la remuneración variable ha sido en concepto de gestión de inversiones, sin estar directamente ligada a ninguna comisión de gestión variable de las IICs en particular, sino a la consecución general de los objetivos de gestión, en especial el batir a los índices de referencia. Los ocho altos cargos de la gestora han percibido una remuneración fija, con coste de la Seguridad Social incluida, de 883.486,33 euros (el 33,0% del total), y una remuneración variable de 141.500 euros (el 58,7% del total). Los empleados con incidencia en el perfil de riesgo de las IICs han sido 15, y han percibido una remuneración fija, coste de la Seguridad social incluida, de 1.260.137,20 euros, y una remuneración variable de 138.000,00 euros.

Datos cualitativos: La remuneración del personal con incidencia en el perfil de riesgo de las IICs consta de dos apartados, uno de cualitativo, en función, prioritariamente, de las aportaciones realizadas al Comité de Inversiones de la Gestora, y otro de cuantitativo, cuyo indicador principal es la comparativa de la rentabilidad de las IICs gestionadas con su correspondiente índice de referencia a tres periodos distintos: un año, tres años, y cinco años, de forma equiponderada. Son estas las remuneraciones variables prioritarias y, a menudo, únicas de la gestora. El resto de colectivo puede tener remuneraciones variables en función de la consecución de ciertos objetivos de carácter binario, no cuantificable. La política de remuneraciones de la Gestora se engloba dentro de la Política de Remuneraciones del Grupo Hacve. La política de remuneración es compatible con una gestión adecuada y eficaz del riesgo, y no ofrece incentivos para asumir riesgos que rebasen en el nivel de riesgo tolerado. Es compatible con la estrategia empresarial, los objetivos, los valores y los intereses a largo plazo de las entidades, e incluye medidas para evitar los conflictos de intereses. Además, tiene en cuenta las tendencias del mercado y se posiciona frente al mismo de acuerdo con el planteamiento estratégico de las entidades. El esquema de retribución establecido se basa en la percepción de una retribución fija establecida con carácter anual, y una parte variable anual que consistirá en un porcentaje que no podrá ser superior a la retribución fija establecida, estando la parte variable sujeta al cumplimiento de una serie de condiciones o requisitos genéricos y/o específicos. El sistema de retribución variable se establece en base a objetivos, y se orienta a la consecución de los mejores resultados, tanto cuantitativos como cualitativos.

## 12. Información sobre las operaciones de financiación de valores, reutilización de las garantías y swaps de rendimiento total (Reglamento UE 2015/2365)