

## BBVA BONOS 2027 II, FI

Nº Registro CNMV: 5699

Informe Semestral del Segundo Semestre 2024

**Gestora:** BBVA ASSET MANAGEMENT, S.A., SGIIC

**Depositario:** BANCO BILBAO VIZCAYA ARGENTARIA, S.A.

**Auditor:** DELOITTE, S.L.

**Grupo Gestora:** BANCO BILBAO VIZCAYA ARGENTARIA, S.A.  
**Rating Depositario:** A-

**Grupo Depositario:** BANCO BILBAO VIZCAYA ARGENTARIA, S.A.

El presente informe, junto con los últimos informes periódicos, se encuentran disponibles por medios telemáticos en [www.bbvaassetmanagement.com](http://www.bbvaassetmanagement.com).

La Entidad Gestora atenderá las consultas de los clientes, relacionadas con las IIC gestionadas en:

### Dirección

Azul, 4 Madrid tel.900 108 598

### Correo Electrónico

[bbvafondos@bbvaam.com](mailto:bbvafondos@bbvaam.com)

Asimismo cuenta con un departamento o servicio de atención al cliente encargado de resolver las quejas y reclamaciones. La CNMV también pone a su disposición la Oficina de Atención al Inversor (902 149 200, e-mail: [inversores@cnmv.es](mailto:inversores@cnmv.es)).

## INFORMACIÓN FONDO

Fecha de registro: 18/11/2022

### 1. Política de inversión y divisa de denominación

#### Categoría

Tipo de fondo:

Otros

Vocación inversora: Renta Fija Euro

Perfil de Riesgo: 3 (En una escala del 1 al 7)

#### Descripción general

Política de inversión: Es un Fondo de Renta Fija Euro a Largo Plazo, es decir, invierte en distintos activos de renta fija (obligaciones, bonos, letras del Tesoro, pagarés de empresa, etc), emitidos principalmente en euros.

El fondo prevé mantener los activos en cartera desde su compra hasta el vencimiento de la estrategia (30 de noviembre de 2027).

#### Operativa en instrumentos derivados

La metodología aplicada para calcular la exposición total al riesgo de mercado es el método del compromiso

Una información más detallada sobre la política de inversión del Fondo se puede encontrar en su folleto informativo.

**Divisa de denominación** EUR

## 2. Datos económicos

	Periodo actual	Periodo anterior	2024	2023
Índice de rotación de la cartera	0,00	0,42	0,26	1,26
Rentabilidad media de la liquidez (% anualizado)	3,17	3,66	3,54	3,29

Nota: El período se refiere al trimestre o semestre, según sea el caso. En el caso de IIC cuyo valor liquidativo no se determine diariamente, éste dato y el de patrimonio se refieren a los últimos disponibles

### 2.1.b) Datos generales.

Cuando no exista información disponible las correspondientes celdas aparecerán en blanco

	Periodo actual	Periodo anterior
Nº de Participaciones	40.622.055,92	26.992.659,70
Nº de Partícipes	10.194	6.841
Beneficios brutos distribuidos por participación (EUR)	0,00	0,00
Inversión mínima (EUR)	600 EUR	

Fecha	Patrimonio fin de periodo (miles de EUR)	Valor liquidativo fin del período (EUR)
Periodo del informe	428.972	10,5601
2023	188.950	10,2616
2022	9.402	9,6624
2021		

Comisiones aplicadas en el período, sobre patrimonio medio

	% efectivamente cobrado						Base de cálculo	Sistema de imputación
	Periodo			Acumulada				
	s/patrimonio	s/resultados	Total	s/patrimonio	s/resultados	Total		
Comisión de gestión	0,26	0,00	0,26	0,52	0,00	0,52	patrimonio	al fondo
Comisión de depositario			0,04			0,08	patrimonio	

## 2.2 Comportamiento

Cuando no exista información disponible las correspondientes celdas aparecerán en blanco

### A) Individual. Divisa EUR

Rentabilidad (% sin anualizar)	Acumulado 2024	Trimestral				Anual			
		Último trim (0)	Trim-1	Trim-2	Trim-3	2023	Año t-2	Año t-3	Año t-5
Rentabilidad IIC	2,91	0,39	3,14	-0,21	-0,41	6,20			

Rentabilidades extremas (i)	Trimestre actual		Último año		Últimos 3 años	
	%	Fecha	%	Fecha	%	Fecha
Rentabilidad mínima (%)	-0,33	21-10-2024	-0,45	17-01-2024		
Rentabilidad máxima (%)	0,31	22-11-2024	0,44	15-05-2024		

(i) Sólo se informa para las clases con una antigüedad mínima del periodo solicitado y siempre que no se haya modificado su vocación inversora

Se refiere a las rentabilidades máximas y mínimas entre dos valores liquidativos consecutivos.

La periodicidad de cálculo del valor liquidativo es *diaria*

Recuerde que rentabilidades pasadas no presuponen rentabilidades futuras. Sólo se informa si se ha mantenido una política de inversión homogénea en el período.

Medidas de riesgo (%)	Acumulado 2024	Trimestral				Anual			
		Último trim (0)	Trim-1	Trim-2	Trim-3	2023	Año t-2	Año t-3	Año t-5
Volatilidad(ii) de:									
Valor liquidativo	2,51	2,10	1,90	2,71	3,12	4,87			
Ibex-35	13,28	0,80	0,85	0,89	0,73	13,98			
Letra Tesoro 1 año	0,63	0,04	0,05	0,03	0,04	1,06			
VaR histórico del valor liquidativo(iii)	-0,15	-0,15	-0,13	-0,22	-0,27	-0,27			

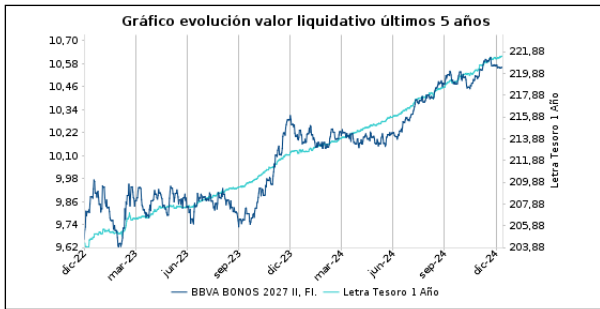
(ii) Volatilidad histórica: Indica el riesgo de un valor en un periodo, a mayor volatilidad mayor riesgo. A modo comparativo se ofrece la volatilidad de distintas referencias. Sólo se informa de la volatilidad para los períodos con política de inversión homogénea.

(iii) VaR histórico del valor liquidativo: Indica lo máximo que se puede perder, con un nivel de confianza del 99%, en el plazo de 1 mes, si se repitiese el comportamiento de la IIC de los últimos 5 años. El dato es a finales del periodo de referencia.

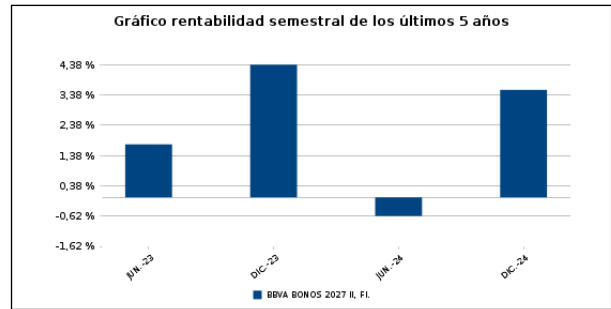
Gastos (% s/ patrimonio medio)	Acumulado 2024	Trimestral				Anual			
		Último trim (0)	Trim-1	Trim-2	Trim-3	2023	2022	Año t-3	Año t-5
Ratio total de gastos (iv)	0,60	0,15	0,15	0,15	0,15	0,61	0,19		

(iv) Incluye los gastos directos soportados en el periodo de referencia: comisión de gestión sobre patrimonio, comisión de depositario, auditoría, servicios bancarios (salvo gastos de financiación), y resto de gastos de gestión corriente, en términos de porcentaje sobre patrimonio medio del periodo. En el caso de fondos/compartimentos que invierten más de un 10% de su patrimonio en otras IIC este ratio incluye, de forma adicional al anterior, los gastos soportados indirectamente, derivados de esas inversiones, que incluyen las comisiones de suscripción y reembolso. Este ratio no incluye la comisión de gestión sobre resultados ni los costes de transacción por la compraventa de valores.

### Evolución del valor liquidativo últimos 5 años



### Rentabilidad semestral de los últimos 5 años



## B) Comparativa

Durante el periodo de referencia, la rentabilidad media en el periodo de referencia de los fondos gestionados por la Sociedad Gestora se presenta en el cuadro adjunto. Los fondos se agrupan según su vocación inversora.

Vocación inversora	Patrimonio gestionado* (miles de euros)	Nº de partícipes*	Rentabilidad Semestral media**
Renta Fija Euro	11.366.140	251.326	2,18
Renta Fija Internacional	1.596.971	52.521	3,08
Renta Fija Mixta Euro	195.593	5.604	3,08
Renta Fija Mixta Internacional	1.652.282	57.931	2,48
Renta Variable Mixta Euro	0	0	0,00
Renta Variable Mixta Internacional	1.350.833	46.938	2,61
Renta Variable Euro	100.797	7.282	1,55
Renta Variable Internacional	7.083.056	315.961	5,06
IIC de Gestión Pasiva	0	0	0,00
Garantizado de Rendimiento Fijo	0	0	0,00
Garantizado de Rendimiento Variable	0	0	0,00
De Garantía Parcial	0	0	0,00
Retorno Absoluto	78.148	4.535	1,44
Global	21.094.608	689.571	2,72
FMM a Corto Plazo de Valor Liquidativo Variable	0	0	0,00
FMM a Corto Plazo de Valor Liq. Constante de Deuda Pública	0	0	0,00
FMM a Corto Plazo de Valor Liquidativo de Baja Volatilidad	0	0	0,00
FMM Estándar de Valor Liquidativo Variable	0	0	0,00
Renta Fija Euro Corto Plazo	6.624.295	176.365	1,74
IIC que Replica un Índice	2.709.227	64.263	6,31
IIC con Objetivo Concreto de Rentabilidad No Garantizado	198.642	7.352	2,18
Total fondos	54.050.594	1.679.649	2,97

\*Medias.

\*\*Rentabilidad media ponderada por patrimonio medio de cada FI en el periodo

### 2.3 Distribución del patrimonio al cierre del período (Importes en miles de EUR)

Distribución del patrimonio	Fin período actual		Fin período anterior	
	Importe	% sobre patrimonio	Importe	% sobre patrimonio
(+) INVERSIONES FINANCIERAS	423.658	98,76	271.291	98,55
* Cartera interior	105.854	24,68	81.058	29,45
* Cartera exterior	310.598	72,41	185.592	67,42
* Intereses de la cartera de inversión	7.206	1,68	4.641	1,69

Distribución del patrimonio	Fin período actual		Fin período anterior	
	Importe	% sobre patrimonio	Importe	% sobre patrimonio
* Inversiones dudosas, morosas o en litigio	0	0,00	0	0,00
(+) LIQUIDEZ (TESORERÍA)	5.405	1,26	4.070	1,48
(+/-) RESTO	-91	-0,02	-79	-0,03
TOTAL PATRIMONIO	428.972	100,00 %	275.283	100,00 %

Notas:

El período se refiere al trimestre o semestre, según sea el caso.

Las inversiones financieras se informan a valor e estimado de realización.

## 2.4 Estado de variación patrimonial

	% sobre patrimonio medio			% variación respecto fin período anterior
	Variación del período actual	Variación del período anterior	Variación acumulada anual	
PATRIMONIO FIN PERIODO ANTERIOR (miles de EUR)	275.283	188.950	188.950	
± Suscripciones/ reembolsos (neto)	42,45	37,99	81,28	63,45
- Beneficios brutos distribuidos	0,00	0,00	0,00	0,00
± Rendimientos netos	3,21	-0,47	3,44	-1.104,16
(+) Rendimientos de gestión	3,54	-0,17	4,07	-3.200,47
+ Intereses	1,55	1,60	3,14	42,12
+ Dividendos	0,00	0,00	0,00	0,00
± Resultados en renta fija (realizadas o no)	1,97	-1,80	0,88	-260,66
± Resultados en renta variable (realizadas o no)	0,00	0,00	0,00	0,00
± Resultados en depósitos (realizadas o no)	0,00	0,00	0,00	0,00
± Resultado en derivados (realizadas o no)	0,02	0,03	0,05	4,61
± Resultado en IIC (realizados o no)	0,00	0,00	0,00	-100,00
± Otros resultados	0,00	0,00	0,00	0,00
± Otros rendimientos	0,00	0,00	0,00	230,00
(-) Gastos repercutidos	-0,33	-0,30	-0,63	61,81
- Comisión de gestión	-0,26	-0,26	-0,52	-47,83
- Comisión de depositario	-0,04	-0,04	-0,08	-47,83
- Gastos por servicios exteriores	0,00	0,00	0,00	-11,60
- Otros gastos de gestión corriente	0,00	0,00	0,00	-31,60
- Otros gastos repercutidos	-0,03	0,00	-0,03	-92.212,45
(+) Ingresos	0,00	0,00	0,00	2.937,04
+ Comisiones de descuento a favor de la IIC	0,00	0,00	0,00	0,00
+ Comisiones retrocedidas	0,00	0,00	0,00	0,00
+ Otros ingresos	0,00	0,00	0,00	2.937,04
PATRIMONIO FIN PERIODO ACTUAL (miles de EUR)	428.972	275.283	428.972	

Nota: El período se refiere al trimestre o semestre, según sea el caso.

### 3. Inversiones financieras

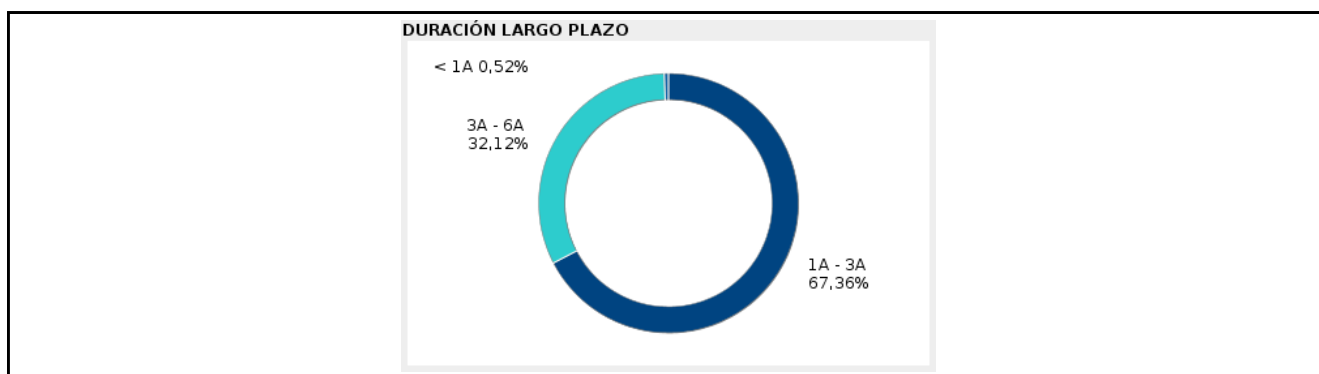
3.1 Inversiones financieras a valor estimado de realización (en miles de EUR) y en porcentaje sobre el patrimonio, al cierre del periodo

Descripción de la inversión y emisor	Periodo actual		Periodo anterior	
	Valor de mercado	%	Valor de mercado	%
TOTAL RENTA FIJA COTIZADA	103.659	24,17	80.642	29,29
TOTAL ADQUISICIÓN TEMPORAL DE ACTIVOS	2.195	0,51	416	0,15
TOTAL RENTA FIJA	105.854	24,68	81.058	29,44
TOTAL INVERSIONES FINANCIERAS INTERIOR	105.854	24,68	81.058	29,44
TOTAL RENTA FIJA COTIZADA	310.597	72,39	185.593	67,41
TOTAL RENTA FIJA	310.597	72,39	185.593	67,41
TOTAL INVERSIONES FINANCIERAS EXTERIOR	310.597	72,39	185.593	67,41
TOTAL INVERSIONES FINANCIERAS	416.451	97,07	266.651	96,85

Notas: El período se refiere al final del trimestre o semestre, según sea el caso.

Los productos estructurados suponen un 0,00% de la cartera de inversiones financieras del fondo o compartimento.

3.2 Distribución de las inversiones financieras, al cierre del período: Porcentaje respecto al patrimonio total



3.3 Operativa en derivados. Resumen de las posiciones abiertas al cierre del periodo (importes en miles de EUR)

Subyacente	Instrumento	Importe nominal comprometido	Objetivo de la inversión
TOTAL DERECHOS		0	
TOTAL OBLIGACIONES		0	

### 4. Hechos relevantes

	SI	NO
a. Suspensión temporal de suscripciones/reembolsos		X
b. Reanudación de suscripciones/reembolsos		X
c. Reembolso de patrimonio significativo		X
d. Endeudamiento superior al 5% del patrimonio		X
e. Sustitución de la sociedad gestora		X
f. Sustitución de la entidad depositaria		X
g. Cambio de control de la sociedad gestora		X
h. Cambio en elementos esenciales del folleto informativo		X
i. Autorización del proceso de fusión		X
j. Otros hechos relevantes	X	

### 5. Anexo explicativo de hechos relevantes

Con fecha 18/12/2024 se informa en CNMV que, como consecuencia del adelanto ocasional de la hora de cierre de los

mercados financieros los días 24 y 31 de diciembre de 2024, las órdenes de suscripción y reembolso cursadas por los participantes a partir de las 12.30 horas de esos días, se tramitaron junto con las realizadas al día siguiente hábil en los términos establecidos en los folletos informativos.

## 6. Operaciones vinculadas y otras informaciones

	SI	NO
a. Partícipes significativos en el patrimonio del fondo (porcentaje superior al 20%)		X
b. Modificaciones de escasa relevancia en el Reglamento		X
c. Gestora y el depositario son del mismo grupo (según artículo 4 de la LMV)	X	
d. Se han realizado operaciones de adquisición y venta de valores en los que el depositario ha actuado como vendedor o comprador, respectivamente		X
e. Se han adquirido valores o instrumentos financieros emitidos o avalados por alguna entidad del grupo de la gestora o depositario, o alguno de éstos ha actuado como colocador, asegurador, director o asesor, o se han prestado valores a entidades vinculadas.		X
f. Se han adquirido valores o instrumentos financieros cuya contrapartida ha sido otra una entidad del grupo de la gestora o depositario, u otra IIC gestionada por la misma gestora u otra gestora del grupo.		X
g. Se han percibido ingresos por entidades del grupo de la gestora que tienen como origen comisiones o gastos satisfechos por la IIC.		X
h. Otras informaciones u operaciones vinculadas	X	

## 7. Anexo explicativo sobre operaciones vinculadas y otras informaciones

BBVA Asset Management SA SGIIC cuenta con un procedimiento simplificado de aprobación de otras operaciones vinculadas no incluidas en los apartados anteriores.

## 8. Información y advertencias a instancia de la CNMV

No aplicable

## 9. Anexo explicativo del informe periódico

### 1. SITUACIÓN DE LOS MERCADOS Y EVOLUCIÓN DEL FONDO.

#### a) Visión de la gestora sobre la situación de los mercados.

Los buenos datos macroeconómicos en EE.UU., unidos a una inflación subyacente más cercana al objetivo del 2%, han permitido que la Fed abaratara el coste de financiación a lo largo del semestre.

En este contexto, la renta variable estadounidense ha continuado creciendo con fuerza (S&P +7,7%), aunque perdió un 2,5% en el mes de diciembre al enfriarse las expectativas de bajadas de tipos de la Fed en 2025. También ha tenido buen desempeño la bolsa española, con una subida del 6,0%.

En cuanto a la deuda soberana de mayor calidad, los tipos a corto plazo han experimentado bajadas contundentes (la rentabilidad de los bonos a 2 años de EE.UU. y Alemania caen 51 y 75 puntos básicos), mientras que el mercado de crédito corporativo ha mostrado una fortaleza considerable (los diferenciales se han mantenido prácticamente planos). Con respecto a las primas de riesgo periféricas, la española estrecha 23 puntos básicos hasta los 69 puntos básicos frente Alemania.

En el mercado de divisas, destaca la apreciación global del dólar (2,5%) y la fuerte depreciación del EURUSD (-3,4% hasta 1,0354).

Por último, en el mercado de materias primas llama la atención la subida del oro (+12,5% hasta 2624,50 dólares/onza), mientras que el Brent (74,10 dólares/barril) cierra el semestre en negativo (-14,5%).

b) Decisiones generales de inversión adoptadas.

El fondo trata de obtener una rentabilidad acorde con los activos en que invierte, descontadas comisiones, al plazo remanente en cada momento hasta el horizonte temporal (30/11/2027).

c) Índice de referencia.

No aplica

d) Evolución del Patrimonio, participes, rentabilidad y gastos de la IIC

El patrimonio del fondo ha aumentado un 55,83% en el periodo y el número de participes ha aumentado un 49,01%. El impacto de los gastos soportados por el fondo ha sido de un 0,30%.

La liquidez del fondo se ha remunerado a un tipo medio del 3,17%. La rentabilidad del fondo en el periodo ha sido del 3,55%.

e) Rendimiento del fondo en comparación con el resto de fondos de la gestora

La rentabilidad del fondo en el periodo ha sido superior a la de la media de la gestora situada en el 2,97%. Los fondos de la misma categoría gestionados por BBVA AM tuvieron una rentabilidad media ponderada del 2,18%.

## 2. INFORMACION SOBRE LAS INVERSIONES.

a) Inversiones concretas realizadas durante el periodo.

La política de inversión del fondo viene condicionada por su objetivo de inversión. Éste consiste en proporcionar al partícipe una rentabilidad acorde con los tipos de activos en los que invierte, descontadas las comisiones, al plazo remanente en cada momento, hasta el vencimiento fijado para el fondo (30/11/2027). A fecha de fin del periodo al que se refiere este informe el fondo mantiene una inversión en activos de renta fija con una duración similar a dicho vencimiento: 2,859 años y una TIR de 2.4

b) Operativa de préstamo de valores

No se han realizado operaciones de préstamo de valores durante el periodo.

c) Operativa en derivados y adquisición temporal de activos

No se han realizado operaciones con derivados durante el periodo.

d) Otra información sobre inversiones.

A cierre de periodo el Fondo presentaba un incumplimiento por superar el 35% en conjunto en las emisiones de organismos gubernamentales italianas por la compra del bono IT0005433690, que esta emisión superó el 30% individual. Quedó solucionado el 7 de enero 2025 por la entrada de nuevos participes.

Las inversiones subyacentes a este producto financiero no tienen en cuenta los criterios de la UE para las actividades económicas medioambientalmente sostenibles.

## 3. EVOLUCION DEL OBJETIVO CONCRETO DE RENTABILIDAD.

No aplica

## 4. RIESGO ASUMIDO POR EL FONDO

La volatilidad del fondo ha sido del 2,02% , superior a la de la Letra del Tesoro a 1 año que ha sido de un 0,04%. El VaR histórico acumulado en el año alcanzó -0,15%

## 5. EJERCICIO DERECHOS POLITICOS.

No se ha ejercido el derecho de asistencia y voto en las juntas de accionistas de las sociedades en cartera al no reunir los requisitos previstos en la normativa para que tal ejercicio sea obligatorio, ni estar previsto de acuerdo con las políticas y procedimientos de BBVA AM de ejercicio de los derechos políticos.

## 6. INFORMACION Y ADVERTENCIAS CNMV.

No aplica

## 7. ENTIDADES BENEFICIARIAS DE LA IIC SOLIDARIA E IMPORTE CEDIDO A LAS MISMAS.

No aplica

## 8. COSTES DERIVADOS DEL SERVICIO DE ANALISIS.

Durante 2024 el fondo no ha soportado gastos de análisis.

## 9. COMPARTIMENTOS DE PROPOSITO ESPECIAL (SIDE POCKETS).

No hay compartimentos de propósito especial

## 10. PERSPECTIVAS DE MERCADO Y ACTUACION PREVISIBLE DEL FONDO.

En EE.UU. las expectativas de crecimiento del PIB de 2024 se sitúan cerca del 2,7%, mientras que la inflación subyacente se ha mantenido estable en el 3,3%. En este contexto, la Fed ha comenzado a ajustar el tipo de interés de referencia (-100pb en total), hasta alcanzar un rango objetivo de entre el 4,25 y el 4,50% en su reunión de diciembre. Sin embargo, las últimas previsiones del comité sugieren menos bajadas de las anticipadas, ante la incertidumbre sobre la fortaleza de la economía y las medidas arancelarias de la nueva administración Trump. En la eurozona, el PIB podría cerrar 2024 con tasas cercanas al 0,8% (por debajo de su potencial), con el PIB de España creciendo al 3,0%. Por el lado de los precios, la inflación subyacente en la eurozona ha disminuido ligeramente durante el semestre, hasta situarse en el 2,7%, lo que ha permitido al BCE acometer tres bajadas en el segundo semestre (dejando la tasa de depósito en el 3,0%). En China, el PIB de 2024 podría registrar un crecimiento del 4,8%, ligeramente inferior al objetivo del 5% que marcó el gobierno, pero



superando las estimaciones de los analistas al inicio del semestre.

Los mercados de renta fija cerraron el 2S de 2024 con caídas en los tipos de interés de la deuda soberana, salvo en los tipos de largo plazo de EE.UU. El semestre comenzó con indicios de una suave desaceleración de la economía estadounidense, lo que permitió a la Fed centrarse nuevamente en mantener un mercado laboral saludable y reducir los tipos de interés. Sin embargo, los datos posteriores mostraron que la economía estadounidense seguía fuerte, mientras que la inflación parecía estancarse por encima del objetivo del 2%. Esto coincidió con la victoria de Donald Trump en las elecciones, cuyas políticas podrían resultar inflacionarias. En consecuencia, aunque los bancos centrales continuaron relajando sus políticas monetarias, mostraron cautela en sus reuniones de diciembre. La Fed redujo los tipos de interés al rango del 4,25%-4,50%, desde el 5,25%-5,50% de junio, pero enfrió significativamente las expectativas de nuevas bajadas en 2025. En Europa, el BCE recortó 75pb en el semestre, llevando el tipo de depósito al 3%.

El mercado de crédito cerró el semestre con un desempeño sólido, respaldado por la resiliencia económica y los sólidos fundamentales de las empresas (los diferenciales del mercado de contado se estrecharon nuevamente). En EE. UU., el diferencial de la deuda de mayor calidad cayó 8pb, hasta 58pb, mientras que el del segmento especulativo se redujo 29pb, situándose en 319pb. En Europa, el diferencial de deuda de mayor calidad aumentó 11pb, alcanzando 85pb, mientras que el del segmento especulativo se estrechó 11pb, hasta 299pb.

## 10. Detalle de inversiones financieras

Descripción de la inversión y emisor	Divisa	Periodo actual		Periodo anterior	
		Valor de mercado	%	Valor de mercado	%
ES0000012A89 - DEUDA KINGDOM OF SPAIN 1,450 2027-10-31	EUR	87.232	20,34	73.122	26,56
ES0000012B39 - DEUDA KINGDOM OF SPAIN 1,400 2028-04-30	EUR	357	0,08	284	0,10
ES0000012I08 - DEUDA KINGDOM OF SPAIN 3,150 2028-01-31	EUR	16.070	3,75	7.236	2,63
Total Deuda Pública Cotizada mas de 1 año		103.659	24,17	80.642	29,29
<b>TOTAL RENTA FIJA COTIZADA</b>		<b>103.659</b>	<b>24,17</b>	<b>80.642</b>	<b>29,29</b>
ES00000126P2 - REPO KINGDOM OF SPAIN 2,90 2025-01-02	EUR	2.195	0,51	0	0,00
ES00000129B6 - REPO KINGDOM OF SPAIN 3,65 2024-07-01	EUR	0	0,00	416	0,15
<b>TOTAL ADQUISICIÓN TEMPORAL DE ACTIVOS</b>		<b>2.195</b>	<b>0,51</b>	<b>416</b>	<b>0,15</b>
<b>TOTAL RENTA FIJA</b>		<b>105.854</b>	<b>24,68</b>	<b>81.058</b>	<b>29,44</b>
<b>TOTAL INVERSIONES FINANCIERAS INTERIOR</b>		<b>105.854</b>	<b>24,68</b>	<b>81.058</b>	<b>29,44</b>
IT0001174611 - DEUDA REPUBLIC OF ITALY 6,500 2027-11-01	EUR	4.718	1,10	4.114	1,49
IT0005323032 - DEUDA REPUBLIC OF ITALY 2,000 2028-02-01	EUR	116.872	27,24	56.937	20,68
IT0005433690 - DEUDA REPUBLIC OF ITALY 0,250 2028-03-15	EUR	125.620	29,28	72.780	26,44
IT0005622128 - DEUDA REPUBLIC OF ITALY 2,700 2027-10-15	EUR	10.613	2,47	0	0,00
Total Deuda Pública Cotizada mas de 1 año		257.823	60,09	133.831	48,61
EU000A3K4EW6 - EMISIONES EUROPEAN UNION 2,875 2027-12-06	EUR	52.774	12,30	51.762	18,80
Total Renta Fija Privada Cotizada mas de 1 año		52.774	12,30	51.762	18,80
<b>TOTAL RENTA FIJA COTIZADA</b>		<b>310.597</b>	<b>72,39</b>	<b>185.593</b>	<b>67,41</b>
<b>TOTAL RENTA FIJA</b>		<b>310.597</b>	<b>72,39</b>	<b>185.593</b>	<b>67,41</b>
<b>TOTAL INVERSIONES FINANCIERAS EXTERIOR</b>		<b>310.597</b>	<b>72,39</b>	<b>185.593</b>	<b>67,41</b>
<b>TOTAL INVERSIONES FINANCIERAS</b>		<b>416.451</b>	<b>97,07</b>	<b>266.651</b>	<b>96,85</b>

Notas: El período se refiere al final del trimestre o semestre, según sea el caso.

Los productos estructurados suponen un 0,00% de la cartera de inversiones financieras del fondo o compartimento.

## 11. Información sobre la política de remuneración

BBVA ASSET MANAGEMENT S.A. SGIIC (en adelante BBVA AM) dispone de una política de remuneración de aplicación a todos sus empleados, compatible con el perfil de riesgo, la propensión al riesgo y la estrategia de BBVA AM y de las IIC y carteras que gestiona, su normativa y documentación legal. Se ha diseñado de forma que contribuya a prevenir una excesiva asunción de riesgos y a una mayor eficiencia de su actividad, y es coherente con las medidas y procedimientos para evitar conflictos de interés. Asimismo, se encuentra alineada con los principios de la política de remuneración del Grupo BBVA, es coherente con la situación financiera de la Sociedad y tiene en consideración la integración por BBVA AM de los riesgos de sostenibilidad.

La remuneración consta de dos componentes principales: una parte fija, suficientemente elevada respecto de la total, en base al nivel de responsabilidad, funciones desarrolladas y trayectoria profesional de cada empleado, que incluye cualquier otro beneficio o complemento que, con carácter general, se aplique a un mismo colectivo de empleados y que no giren sobre parámetros variables o supeditados al nivel de desempeño, como pueden ser aportaciones a sistemas de previsión social y otros beneficios sociales, y una parte variable de incentivación, totalmente flexible, ligada a la consecución de objetivos previamente establecidos y a una gestión prudente de los riesgos.

El modelo de incentivación variable refleja el desempeño medido a través del cumplimiento de unos objetivos alineados

con el riesgo incurrido y será calculado sobre la base de una combinación de indicadores de Grupo, área e individuales, con diferentes ponderaciones, financieros y no financieros, con mayor peso de estos últimos, que contemplan aspectos funcionales y de gestión de riesgos. Cada función dentro de la organización tiene asignada una ponderación o slotting que determina en qué medida la retribución variable está ligada al desempeño del Grupo, del área o del individuo. No se contempla retribución vinculada a la comisión de gestión variable de las IIC gestionadas, comisión que no es de aplicación a esta IIC.

La incentivación variable de los miembros del colectivo identificado, que son aquellos empleados cuya actividad puede tener una incidencia significativa sobre el perfil de riesgo de las IIC y carteras, entre los que se incluyen las funciones de control, está sujeta a determinadas reglas de concesión, consolidación y pago, las cuales incluyen la aplicación de indicadores plurianuales para el cálculo del componente variable que favorecen la alineación de la remuneración con los intereses a largo plazo tanto de la Sociedad como de las carteras gestionadas.

Se distinguen 3 grupos de actividad distintos a la hora de asignar dichos indicadores: miembros pertenecientes al área de Inversiones, cuya incentivación está relacionada en mayor medida con el resultado de la gestión de las IIC y carteras, mediante ratios que permiten ponderar la rentabilidad por riesgo; miembros pertenecientes a áreas de Control, cuyos indicadores están mayoritariamente vinculados al desarrollo de sus funciones; y miembros responsables de otras funciones con indicadores más vinculados a los resultados y eficiencia de la Sociedad.

Adicionalmente, la política general de remuneraciones prevé la posibilidad de que una parte sustancial (al menos el 50%) de la retribución variable anual del colectivo identificado sea abonado en instrumentos financieros (acciones o participaciones de Instituciones de Inversión Colectiva u otros instrumentos financieros equivalentes). No obstante lo anterior, esta regla podrá exceptuarse, para todo el Colectivo Identificado o una parte del mismo, abonando el 100% de la retribución variable anual en efectivo, en aplicación del principio de proporcionalidad, de acuerdo con lo previsto en la normativa y directrices supervisoras aplicables y previa aprobación por el Consejo de Administración de la Sociedad.

Asimismo, un porcentaje del 40% de la retribución variable anual podrá quedar diferida por un periodo de 3 años. La retribución variable anual diferida se abonará, en su caso, de darse las condiciones para ello, una vez transcurrido cada uno de los años de diferimiento y no se abonará más rápidamente que de manera proporcional. Las reglas de diferimiento podrán exceptuarse, en aplicación del principio de proporcionalidad, en los casos establecidos en la normativa y directrices supervisoras aplicables y previa aprobación por el Consejo de Administración de la Sociedad

Durante la totalidad del periodo de diferimiento y retención, la totalidad de la remuneración variable estará sometida a cláusulas de reducción (malus) y recuperación (clawback), ligadas a un deficiente desempeño financiero de BBVA AM o del Grupo BBVA en su conjunto o de una división o área concreta, o de las exposiciones generadas por un miembro del Colectivo Identificado de BBVA AM, cuando dicho desempeño deficiente derive de cualquiera de las circunstancias recogidas en la política de remuneraciones.

El Comité de Remuneraciones de BBVA AM ha revisado en 2024 la adecuación del texto actual de la política a los objetivos perseguidos y ha acordado adaptarlo a la nueva Política General de Remuneraciones del Grupo BBVA, transponiendo aquellos aspectos compatibles con la política de BBVA AM y su finalidad.

La cuantía total de la remuneración abonada por BBVA AM a su personal y consejeros, durante el ejercicio 2024, ha sido la siguiente: remuneración fija: 12.952.639; remuneración variable: 6.256.415 y el número de beneficiarios han sido 210, de los cuales 191 han recibido remuneración variable. De esta, la remuneración agregada de los 2 altos cargos y otros 16 miembros del colectivo identificado, cuya actuación haya tenido una incidencia material en el perfil de riesgo de la SGIIC y las IIC gestionadas (entendidos como los miembros del consejo de administración de BBVA AM y el personal de BBVA AM que, durante 2024, hayan tenido autoridad para dirigir o controlar las actividades de la SGIIC) ha sido de 550.906 euros de retribución fija y 303.529 euros de retribución variable para los primeros, y de 1.688.719 euros de retribución fija y 1.031.175 euros de retribución variable para el resto.

La política de remuneración de BBVA AM, disponible en [www.bbvaassetmanagement.com](http://www.bbvaassetmanagement.com), incluye información adicional.

## **12. Información sobre las operaciones de financiación de valores, reutilización de las garantías y swaps de rendimiento total (Reglamento UE 2015/2365)**

A 31 de diciembre el fondo ha realizado operaciones de recompra, según criterio CNMV, entre un día y una semana en las que BBVA ha actuado como contraparte por importe de 2.195.106,89 euros, lo que supone un 0,51% sobre el patrimonio

del fondo. No obstante, estas operaciones han sido ejecutadas en mercado como una simultanea. Como garantía real se ha utilizado deuda soberana de gobiernos de la UE, denominada en euros, de vencimiento a menos de un año. El custodio de esta garantía es BBVA y se encuentra mantenido en cuenta separada. El rendimiento de este tipo de operación ha sido de 348,81 euros.