

SANTALUCIA RENTA VARIABLE INTERNACIONAL, FI

Nº Registro CNMV: 4400

Informe Semestral del Segundo Semestre 2023

Gestora: SANTA LUCIA ASSET MANAGEMENT, SGIIC, S.A. **Depositario:** BNP PARIBAS S.A., SUCURSAL EN ESPAÑA **Auditor:** PricewaterhouseCoopers Auditores, S.L

Grupo Gestora: SANTALUCIA **Grupo Depositario:** BANQUE NATIONALE DE PARIS, S.A. **Rating**
Depositario: A+ Standard & Poors

El presente informe, junto con los últimos informes periódicos, se encuentran disponibles por medios telemáticos en www.santaluciaam.es.

La Entidad Gestora atenderá las consultas de los clientes, relacionadas con las IIC gestionadas en:

Dirección

PZ. España , 15, 3º, HA
28008 - Madrid
912971670

Correo Electrónico

administracion@santaluciaam.es

Asimismo cuenta con un departamento o servicio de atención al cliente encargado de resolver las quejas y reclamaciones. La CNMV también pone a su disposición la Oficina de Atención al Inversor (902 149 200, e-mail: inversores@cnmv.es).

INFORMACIÓN FONDO

Fecha de registro: 29/09/2011

1. Política de inversión y divisa de denominación

Categoría

Tipo de fondo:

Fondo que invierte mayoritariamente en otros fondos y/o sociedades

Vocación inversora: Renta Variable Internacional

Perfil de Riesgo: 4 en una escala del 1 al 7

Descripción general

Política de inversión: La gestión toma como referencia la rentabilidad del índice MSCI World 100% Hedged to Eur Net Total Return. Este índice de referencia se utiliza a efectos meramente informativos o comparativos.

Se invierte entre 50% y 100% en IIC de carácter financiero, activos apto, armonizadas o no, mayoritariamente de gestoras extranjeras de reconocido prestigio, sin descartar minoritariamente en IIC del Grupo de la gestora (máximo 30% IIC no armonizadas) En general, el fondo invertirá al menos en 4 IIC. Al menos se tendrá un 75% de la exposición total, directa o indirecta, en Renta Variable (RV) y en más de un 75% de la exposición total en RV en emisores y mercados de países de la zona no euro (incluido países emergentes), no existe predeterminación respecto a la capitalización bursátil. La inversión en RV de baja capitalización puede influir negativamente en la liquidez del fondo. El resto de la exposición total, directa o indirectamente, será en Renta Fija (RF) pública y privada (incluyendo

depósitos) de mediana calidad crediticia (rating mínimo BBB- por Standar & Poor's o equivalente) de emisores/mercados OCDE y valores de RV de emisores /mercados de la Zona Euro. No podrá invertir en emisores o emisiones que no dispongan de calificación crediticia. En el caso de que algún activo tuviera una bajada de rating por el límite señalado, el fondo podrá mantenerlo un periodo máximo de 12 meses. La duración media de la cartera de RF, no excederá de dos años. No obstante en determinados momentos se podrá superar dicha duración media La exposición riesgo divisa podrá oscilar entre 0% y 100%.

Se podrá invertir más del 35% del patrimonio en valores emitidos o avalados por un Estado de la UE, una Comunidad Autónoma, los Organismos Internacionales de los que España sea miembro y Estados con solvencia no inferior a la de España.

La IIC diversifica las inversiones en los activos mencionados anteriormente en, al menos, seis emisiones diferentes. La inversión en valores de una misma emisión no supera el 30% del activo de la IIC.

Se podrá operar con derivados negociados en mercados organizados de derivados con la finalidad de cobertura y de inversión y no negociados en mercados organizados de derivados con la finalidad de cobertura y de inversión. Esta operativa comporta riesgos por la posibilidad de que la cobertura no sea perfecta, por el apalancamiento que conllevan y por la inexistencia de una cámara de compensación. El grado máximo de exposición al riesgo de mercado a través de instrumentos financieros derivados es el importe del patrimonio neto.

El fondo cumple con la Directiva 2009/65/CE.

Operativa en instrumentos derivados

La metodología aplicada para calcular la exposición total al riesgo de mercado es el método del compromiso

Una información más detallada sobre la política de inversión del Fondo se puede encontrar en su folleto informativo.

Divisa de denominación EUR

2. Datos económicos

	Periodo actual	Periodo anterior	2023	2022
Índice de rotación de la cartera	0,14	0,51	0,65	0,98
Rentabilidad media de la liquidez (% anualizado)	3,56	2,44	3,00	-0,05

Nota: El período se refiere al trimestre o semestre, según sea el caso. En el caso de IIC cuyo valor liquidativo no se determine diariamente, éste dato y el de patrimonio se refieren a los últimos disponibles

2.1.a) Datos generales.

Cuando no exista información disponible las correspondientes celdas aparecerán en blanco

CLASE	Nº de participaciones		Nº de partícipes		Divisa	Beneficios brutos distribuidos por participación		Inversión mínima	Distribuye dividendos
	Periodo actual	Periodo anterior	Periodo actual	Periodo anterior		Periodo actual	Periodo anterior		
CLASE AR	2.355.405,53	2.523.948,67	3	3	EUR	0,00	0,01	1000000	SI
CLASE BR	4.152,95	4.165,86	18	16	EUR	0,00	0,01	0	SI
CLASE CR	3.849,15	3.849,15	2	2	EUR	0,00	0,01	0	SI
CLASE A	4.569.837,91	4.739.949,66	94	96	EUR	0,00	0,00	1000000	NO
CLASE B	147.500,67	161.460,05	241	248	EUR	0,00	0,00	0	NO
CLASE C	88.881,09	89.799,75	57	57	EUR	0,00	0,00	0	NO

Patrimonio (en miles)

CLASE	Divisa	Al final del periodo	Diciembre 2022	Diciembre 2021	Diciembre 2020
CLASE AR	EUR	54.641	50.199	59.696	49.628
CLASE BR	EUR	93	96	81	9
CLASE CR	EUR	88	80	91	49
CLASE A	EUR	106.624	106.913	130.882	129.933
CLASE B	EUR	3.176	3.133	4.272	2.991
CLASE C	EUR	2.042	1.912	3.341	2.747

Valor liquidativo de la participación (*)

CLASE	Divisa	Al final del periodo	Diciembre 2022	Diciembre 2021	Diciembre 2020
CLASE AR	EUR	23,1983	19,8262	23,7911	19,7785
CLASE BR	EUR	22,4111	19,3652	23,4949	19,7480
CLASE CR	EUR	22,8710	19,6152	23,6203	19,7053
CLASE A	EUR	23,3322	19,9144	23,8089	19,7077
CLASE B	EUR	21,5305	18,5799	22,4591	18,7960
CLASE C	EUR	22,9761	19,6792	23,6102	19,6118

(*)El valor liquidativo y, por tanto, su rentabilidad no recogen el efecto derivado del cargo individual al partícipe de la comisión de gestión sobre resultados:

Comisiones aplicadas en el período, sobre patrimonio medio

CLASE	Sist. Imputac.	Comisión de gestión		Comisión de depositario	

		% efectivamente cobrado						Base de cálculo	% efectivamente cobrado		Base de cálculo
		Periodo			Acumulada				Periodo	Acumulada	
		s/patrimonio	s/resultados	Total	s/patrimonio	s/resultados	Total				
CLASE AR		0,13	0,00	0,13	0,25	0,00	0,25	patrimonio	0,02	0,03	Patrimonio
CLASE BR		0,68	0,00	0,68	1,35	0,00	1,35	patrimonio	0,02	0,03	Patrimonio
CLASE CR		0,30	0,00	0,30	0,60	0,00	0,60	patrimonio	0,02	0,03	Patrimonio
CLASE A		0,08	0,00	0,08	0,15	0,00	0,15	patrimonio	0,02	0,03	Patrimonio
CLASE B		0,63	0,00	0,63	1,25	0,00	1,25	patrimonio	0,02	0,03	Patrimonio
CLASE C		0,25	0,00	0,25	0,50	0,00	0,50	patrimonio	0,02	0,03	Patrimonio

2.2 Comportamiento

Cuando no exista información disponible las correspondientes celdas aparecerán en blanco

A) Individual CLASE AR .Divisa EUR

Rentabilidad (% sin anualizar)	Acumulado 2023	Trimestral				Anual			
		Último trim (0)	Trim-1	Trim-2	Trim-3	2022	2021	Año t-3	Año t-5
Rentabilidad IIC	17,05	8,50	-3,58	5,36	6,19	-16,42	20,66		

Rentabilidades extremas (i)	Trimestre actual		Último año		Últimos 3 años	
	%	Fecha	%	Fecha	%	Fecha
Rentabilidad mínima (%)	-1,12	03-10-2023	-1,54	21-09-2023		
Rentabilidad máxima (%)	1,71	02-11-2023	1,71	02-11-2023		

(i) Sólo se informa para las clases con una antigüedad mínima del periodo solicitado y siempre que no se haya modificado su vocación inversora

Se refiere a las rentabilidades máximas y mínimas entre dos valores liquidativos consecutivos.

La periodicidad de cálculo del valor liquidativo es *diaria*

Recuerde que rentabilidades pasadas no presuponen rentabilidades futuras. Sólo se informa si se ha mantenido una política de inversión homogénea en el período.

Medidas de riesgo (%)	Acumulado 2023	Trimestral				Anual			
		Último trim (0)	Trim-1	Trim-2	Trim-3	2022	2021	Año t-3	Año t-5
Volatilidad(ii) de:									
Valor liquidativo	9,67	9,11	8,24	8,73	12,13	17,54	11,56		
Ibex-35	13,95	11,92	12,18	10,86	19,19	19,34	16,11		
Letra Tesoro 1 año	0,85	0,44	0,58	0,87	1,24	0,82	0,38		
Ind.MSCI WORLD 100% HEDGED	10,81	10,07	9,74	9,88	13,12	19,81	10,87		
VaR histórico del valor liquidativo(iii)	10,45	10,45	10,62	10,70	11,11	1,40	9,69		

(ii) Volatilidad histórica: Indica el riesgo de un valor en un periodo, a mayor volatilidad mayor riesgo. A modo comparativo se ofrece la volatilidad de distintas referencias. Sólo se informa de la volatilidad para los períodos con política de inversión homogénea.

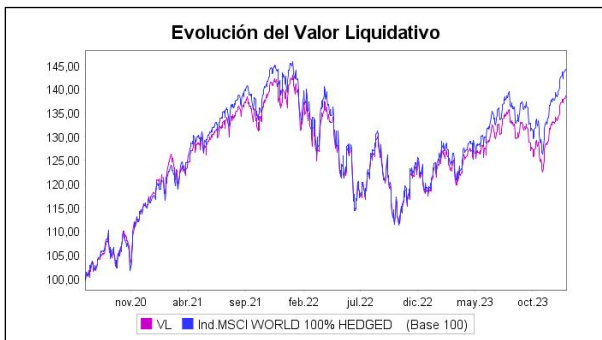
(iii) VaR histórico del valor liquidativo: Indica lo máximo que se puede perder, con un nivel de confianza del 99%, en el plazo de 1 mes, si se repitiese el comportamiento de la IIC de los últimos 5 años. El dato es a finales del periodo de referencia.

Gastos (% s/ patrimonio medio)	Acumulado 2023	Trimestral				Anual			
		Último trim (0)	Trim-1	Trim-2	Trim-3	2022	2021	2020	2018
Ratio total de gastos (iv)	0,57	0,15	0,15	0,14	0,12	0,53	0,67	0,82	0,00

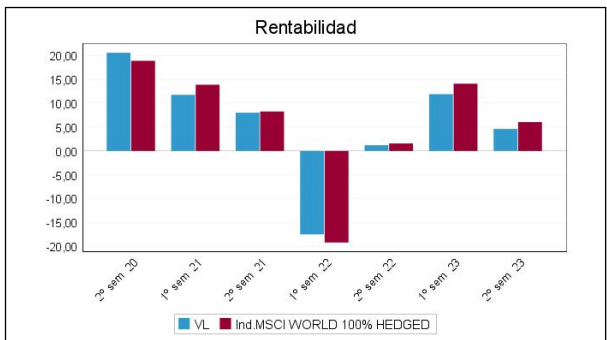
(iv) Incluye los gastos directos soportados en el periodo de referencia: comisión de gestión sobre patrimonio, comisión de depositario, auditoría, servicios bancarios (salvo gastos de financiación), y resto de gastos de gestión corriente, en términos de porcentaje sobre patrimonio medio del periodo. En el caso de fondos/compartimentos que invierten más de un 10% de su patrimonio en otras IIC este ratio incluye, de forma adicional al anterior, los gastos soportados indirectamente, derivados de esas inversiones, que incluyen las comisiones de suscripción y reembolso. Este ratio no incluye la comisión de gestión sobre resultados ni los costes de transacción por la compraventa de valores.

En el caso de inversiones en IIC que no calculan su ratio de gastos, éste se ha estimado para incorporarlo en el ratio de gastos.

Evolución del valor liquidativo últimos 5 años



Rentabilidad semestral de los últimos 5 años



A) Individual CLASE BR .Divisa EUR

Rentabilidad (% sin anualizar)	Acumulado 2023	Trimestral				Anual			
		Último trim (0)	Trim-1	Trim-2	Trim-3	2022	2021	Año t-3	Año t-5
Rentabilidad IIC	15,77	8,20	-3,85	5,08	5,90	-17,33	19,34		

Rentabilidades extremas (i)	Trimestre actual		Último año		Últimos 3 años	
	%	Fecha	%	Fecha	%	Fecha
Rentabilidad mínima (%)	-1,12	03-10-2023	-1,54	21-09-2023		
Rentabilidad máxima (%)	1,71	02-11-2023	1,71	02-11-2023		

(i) Sólo se informa para las clases con una antigüedad mínima del periodo solicitado y siempre que no se haya modificado su vocación inversora

Se refiere a las rentabilidades máximas y mínimas entre dos valores liquidativos consecutivos.

La periodicidad de cálculo del valor liquidativo es *diaria*

Recuerde que rentabilidades pasadas no presuponen rentabilidades futuras. Sólo se informa si se ha mantenido una política de inversión homogénea en el período.

Medidas de riesgo (%)	Acumulado 2023	Trimestral				Anual			
		Último trim (0)	Trim-1	Trim-2	Trim-3	2022	2021	Año t-3	Año t-5
Volatilidad(ii) de:									
Valor liquidativo	9,67	9,11	8,24	8,73	12,13	17,54	11,56		
Ibex-35	13,95	11,92	12,18	10,86	19,19	19,34	16,11		
Letra Tesoro 1 año	0,85	0,44	0,58	0,87	1,24	0,82	0,38		
Ind.MSCI WORLD 100% HEDGED	10,81	10,07	9,74	9,88	13,12	19,81	10,87		
VaR histórico del valor liquidativo(iii)	8,92	8,92	8,99	8,94	9,27	1,17	5,50		

(ii) Volatilidad histórica: Indica el riesgo de un valor en un periodo, a mayor volatilidad mayor riesgo. A modo comparativo se ofrece la volatilidad de distintas referencias. Sólo se informa de la volatilidad para los periodos con política de inversión homogénea.

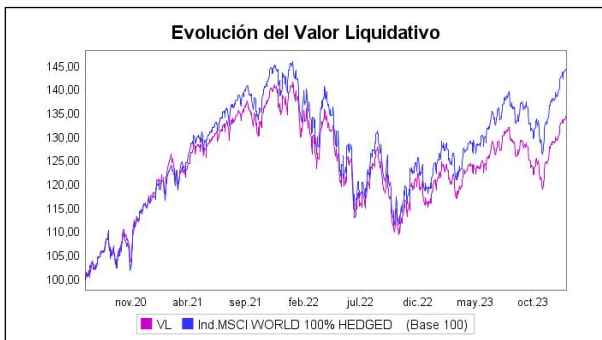
(iii) VaR histórico del valor liquidativo: Indica lo máximo que se puede perder, con un nivel de confianza del 99%, en el plazo de 1 mes, si se repitiese el comportamiento de la IIC de los últimos 5 años. El dato es a finales del periodo de referencia.

Gastos (% s/ patrimonio medio)	Acumulado 2023	Trimestral				Anual			
		Último trim (0)	Trim-1	Trim-2	Trim-3	2022	2021	2020	2018
Ratio total de gastos (iv)	1,67	0,43	0,43	0,42	0,39	1,63	1,77	1,71	0,00

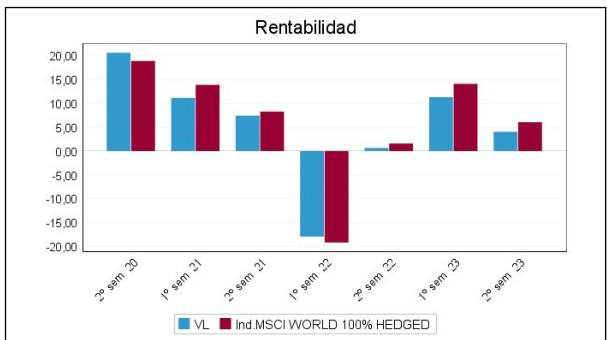
(iv) Incluye los gastos directos soportados en el periodo de referencia: comisión de gestión sobre patrimonio, comisión de depositario, auditoría, servicios bancarios (salvo gastos de financiación), y resto de gastos de gestión corriente, en términos de porcentaje sobre patrimonio medio del periodo. En el caso de fondos/compartimentos que invierten más de un 10% de su patrimonio en otras IIC este ratio incluye, de forma adicional al anterior, los gastos soportados indirectamente, derivados de esas inversiones, que incluyen las comisiones de suscripción y reembolso. Este ratio no incluye la comisión de gestión sobre resultados ni los costes de transacción por la compraventa de valores.

En el caso de inversiones en IIC que no calculan su ratio de gastos, éste se ha estimado para incorporarlo en el ratio de gastos.

Evolución del valor liquidativo últimos 5 años



Rentabilidad semestral de los últimos 5 años



A) Individual CLASE CR .Divisa EUR

Rentabilidad (% sin anualizar)	Acumulado 2023	Trimestral				Anual			
		Último trim (0)	Trim-1	Trim-2	Trim-3	2022	2021	Año t-3	Año t-5
Rentabilidad IIC	16,64	8,40	-3,67	5,27	6,10	-16,71	20,23		

Rentabilidades extremas (i)	Trimestre actual		Último año		Últimos 3 años	
	%	Fecha	%	Fecha	%	Fecha
Rentabilidad mínima (%)	-1,12	03-10-2023	-1,54	21-09-2023		
Rentabilidad máxima (%)	1,71	02-11-2023	1,71	02-11-2023		

(i) Sólo se informa para las clases con una antigüedad mínima del periodo solicitado y siempre que no se haya modificado su vocación inversora

Se refiere a las rentabilidades máximas y mínimas entre dos valores liquidativos consecutivos.

La periodicidad de cálculo del valor liquidativo es *diaria*

Recuerde que rentabilidades pasadas no presuponen rentabilidades futuras. Sólo se informa si se ha mantenido una política de inversión homogénea en el período.

Medidas de riesgo (%)	Acumulado 2023	Trimestral				Anual			
		Último trim (0)	Trim-1	Trim-2	Trim-3	2022	2021	Año t-3	Año t-5
Volatilidad(ii) de:									
Valor liquidativo	9,67	9,11	8,24	8,73	12,13	17,54	11,56		
Ibex-35	13,95	11,92	12,18	10,86	19,19	19,34	16,11		
Letra Tesoro 1 año	0,85	0,44	0,58	0,87	1,24	0,82	0,38		
Ind.MSCI WORLD 100% HEDGED	10,81	10,07	9,74	9,88	13,12	19,81	10,87		
VaR histórico del valor liquidativo(iii)	11,11	11,11	11,29	11,42	11,86	1,67	11,15		

(ii) Volatilidad histórica: Indica el riesgo de un valor en un periodo, a mayor volatilidad mayor riesgo. A modo comparativo se ofrece la volatilidad de distintas referencias. Sólo se informa de la volatilidad para los periodos con política de inversión homogénea.

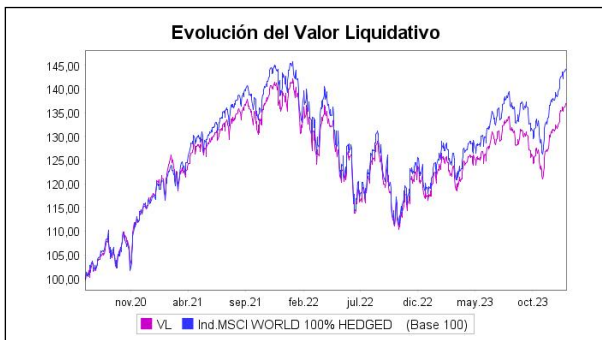
(iii) VaR histórico del valor liquidativo: Indica lo máximo que se puede perder, con un nivel de confianza del 99%, en el plazo de 1 mes, si se repitiese el comportamiento de la IIC de los últimos 5 años. El dato es a finales del periodo de referencia.

Gastos (% s/ patrimonio medio)	Acumulado 2023	Trimestral				Anual			
		Último trim (0)	Trim-1	Trim-2	Trim-3	2022	2021	2020	2018
Ratio total de gastos (iv)	0,92	0,24	0,24	0,23	0,21	0,88	1,02	1,22	0,00

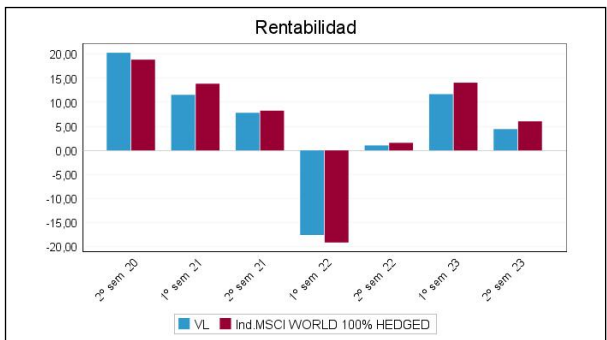
(iv) Incluye los gastos directos soportados en el periodo de referencia: comisión de gestión sobre patrimonio, comisión de depositario, auditoría, servicios bancarios (salvo gastos de financiación), y resto de gastos de gestión corriente, en términos de porcentaje sobre patrimonio medio del periodo. En el caso de fondos/compartimentos que invierten más de un 10% de su patrimonio en otras IIC este ratio incluye, de forma adicional al anterior, los gastos soportados indirectamente, derivados de esas inversiones, que incluyen las comisiones de suscripción y reembolso. Este ratio no incluye la comisión de gestión sobre resultados ni los costes de transacción por la compraventa de valores.

En el caso de inversiones en IIC que no calculan su ratio de gastos, éste se ha estimado para incorporarlo en el ratio de gastos.

Evolución del valor liquidativo últimos 5 años



Rentabilidad semestral de los últimos 5 años



A) Individual CLASE A .Divisa EUR

Rentabilidad (% sin anualizar)	Acumulado 2023	Trimestral				Anual			
		Último trim (0)	Trim-1	Trim-2	Trim-3	2022	2021	2020	Año t-5
Rentabilidad IIC	17,16	8,53	-3,56	5,39	6,21	-16,36	20,81	12,43	

Rentabilidades extremas (i)	Trimestre actual		Último año		Últimos 3 años	
	%	Fecha	%	Fecha	%	Fecha
Rentabilidad mínima (%)	-1,12	03-10-2023	-1,54	21-09-2023	-9,04	12-03-2020
Rentabilidad máxima (%)	1,71	02-11-2023	1,71	02-11-2023	7,78	24-03-2020

(i) Sólo se informa para las clases con una antigüedad mínima del periodo solicitado y siempre que no se haya modificado su vocación inversora

Se refiere a las rentabilidades máximas y mínimas entre dos valores liquidativos consecutivos.

La periodicidad de cálculo del valor liquidativo es *diaria*

Recuerde que rentabilidades pasadas no presuponen rentabilidades futuras. Sólo se informa si se ha mantenido una política de inversión homogénea en el período.

Medidas de riesgo (%)	Acumulado 2023	Trimestral				Anual			
		Último trim (0)	Trim-1	Trim-2	Trim-3	2022	2021	2020	Año t-5
Volatilidad(ii) de:									
Valor liquidativo	9,67	9,11	8,24	8,73	12,13	17,54	11,56	24,50	
Ibex-35	13,95	11,92	12,18	10,86	19,19	19,34	16,11	35,61	
Letra Tesoro 1 año	0,85	0,44	0,58	0,87	1,24	0,82	0,38	0,41	
Ind.MSCI WORLD 100% HEDGED	10,81	10,07	9,74	9,88	13,12	19,81	10,87	31,55	
VaR histórico del valor liquidativo(iii)	10,13	10,13	10,90	10,68	10,64	1,82	8,64	9,02	

(ii) Volatilidad histórica: Indica el riesgo de un valor en un periodo, a mayor volatilidad mayor riesgo. A modo comparativo se ofrece la volatilidad de distintas referencias. Sólo se informa de la volatilidad para los períodos con política de inversión homogénea.

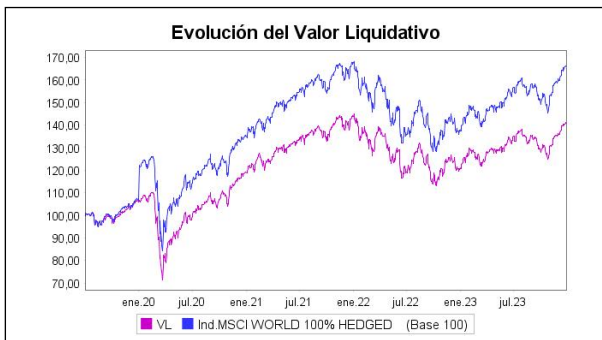
(iii) VaR histórico del valor liquidativo: Indica lo máximo que se puede perder, con un nivel de confianza del 99%, en el plazo de 1 mes, si se repitiese el comportamiento de la IIC de los últimos 5 años. El dato es a finales del periodo de referencia.

Gastos (% s/ patrimonio medio)	Acumulado 2023	Trimestral				Anual			
		Último trim (0)	Trim-1	Trim-2	Trim-3	2022	2021	2020	2018
Ratio total de gastos (iv)	0,47	0,13	0,13	0,12	0,10	0,43	0,57	0,74	1,25

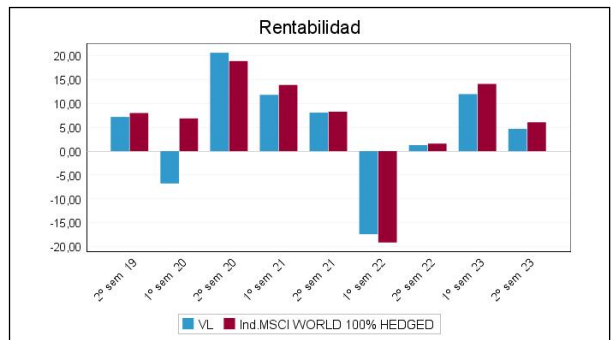
(iv) Incluye los gastos directos soportados en el periodo de referencia: comisión de gestión sobre patrimonio, comisión de depositario, auditoría, servicios bancarios (salvo gastos de financiación), y resto de gastos de gestión corriente, en términos de porcentaje sobre patrimonio medio del periodo. En el caso de fondos/compartimentos que invierten más de un 10% de su patrimonio en otras IIC este ratio incluye, de forma adicional al anterior, los gastos soportados indirectamente, derivados de esas inversiones, que incluyen las comisiones de suscripción y reembolso. Este ratio no incluye la comisión de gestión sobre resultados ni los costes de transacción por la compraventa de valores.

En el caso de inversiones en IIC que no calculan su ratio de gastos, éste se ha estimado para incorporarlo en el ratio de gastos.

Evolución del valor liquidativo últimos 5 años



Rentabilidad semestral de los últimos 5 años



El 26 de marzo de 2.019 se modificó la política de inversión del compartimento, por ello solo se muestra la evolución del valor liquidativo a partir de ese momento "Se puede encontrar información adicional en el Anexo de este informe"

A) Individual CLASE B .Divisa EUR

Rentabilidad (% sin anualizar)	Acumulado 2023	Trimestral				Anual			
		Último trim (0)	Trim-1	Trim-2	Trim-3	2022	2021	2020	Año t-5
Rentabilidad IIC	15,88	8,23	-3,83	5,10	5,93	-17,27	19,49	11,16	

Rentabilidades extremas (i)	Trimestre actual		Último año		Últimos 3 años	
	%	Fecha	%	Fecha	%	Fecha
Rentabilidad mínima (%)	-1,12	03-10-2023	-1,54	21-09-2023	-9,04	12-03-2020
Rentabilidad máxima (%)	1,71	02-11-2023	1,71	02-11-2023	7,78	24-03-2020

(i) Sólo se informa para las clases con una antigüedad mínima del periodo solicitado y siempre que no se haya modificado su vocación inversora

Se refiere a las rentabilidades máximas y mínimas entre dos valores liquidativos consecutivos.

La periodicidad de cálculo del valor liquidativo es *diaria*

Recuerde que rentabilidades pasadas no presuponen rentabilidades futuras. Sólo se informa si se ha mantenido una política de inversión homogénea en el período.

Medidas de riesgo (%)	Acumulado 2023	Trimestral				Anual			
		Último trim (0)	Trim-1	Trim-2	Trim-3	2022	2021	2020	Año t-5
Volatilidad(ii) de:									
Valor liquidativo	9,67	9,11	8,24	8,73	12,13	17,54	11,56	24,50	
Ibex-35	13,95	11,92	12,18	10,86	19,19	19,34	16,11	35,61	
Letra Tesoro 1 año	0,85	0,44	0,58	0,87	1,24	0,82	0,38	0,41	
Ind.MSCI WORLD 100% HEDGED	10,81	10,07	9,74	9,88	13,12	19,81	10,87	31,55	
VaR histórico del valor liquidativo(iii)	10,22	10,22	10,99	10,77	10,73	1,91	8,73	8,90	

(ii) Volatilidad histórica: Indica el riesgo de un valor en un periodo, a mayor volatilidad mayor riesgo. A modo comparativo se ofrece la volatilidad de distintas referencias. Sólo se informa de la volatilidad para los períodos con política de inversión homogénea.

(iii) VaR histórico del valor liquidativo: Indica lo máximo que se puede perder, con un nivel de confianza del 99%, en el plazo de 1 mes, si se repitiese el comportamiento de la IIC de los últimos 5 años. El dato es a finales del periodo de referencia.

Gastos (% s/ patrimonio medio)	Acumulado 2023	Trimestral				Anual			
		Último trim (0)	Trim-1	Trim-2	Trim-3	2022	2021	2020	2018
Ratio total de gastos (iv)	1,57	0,41	0,40	0,39	0,37	1,53	1,67	1,88	2,15

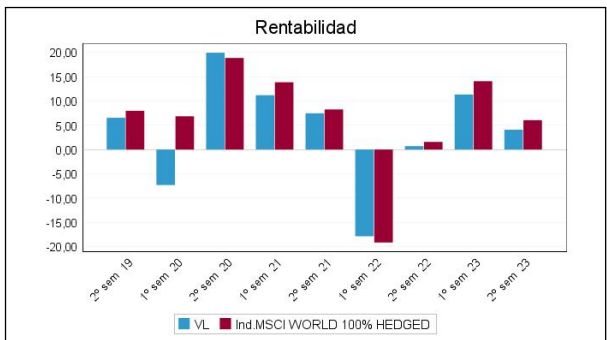
(iv) Incluye los gastos directos soportados en el periodo de referencia: comisión de gestión sobre patrimonio, comisión de depositario, auditoría, servicios bancarios (salvo gastos de financiación), y resto de gastos de gestión corriente, en términos de porcentaje sobre patrimonio medio del periodo. En el caso de fondos/compartimentos que invierten más de un 10% de su patrimonio en otras IIC este ratio incluye, de forma adicional al anterior, los gastos soportados indirectamente, derivados de esas inversiones, que incluyen las comisiones de suscripción y reembolso. Este ratio no incluye la comisión de gestión sobre resultados ni los costes de transacción por la compraventa de valores.

En el caso de inversiones en IIC que no calculan su ratio de gastos, éste se ha estimado para incorporarlo en el ratio de gastos.

Evolución del valor liquidativo últimos 5 años



Rentabilidad semestral de los últimos 5 años



El 26 de marzo de 2.019 se modificó la política de inversión del compartimento, por ello solo se muestra la evolución del valor liquidativo a partir de ese momento "Se puede encontrar información adicional en el Anexo de este informe"

A) Individual CLASE C .Divisa EUR

Rentabilidad (% sin anualizar)	Acumulado 2023	Trimestral				Anual			
		Último trim (0)	Trim-1	Trim-2	Trim-3	2022	2021	2020	Año t-5
Rentabilidad IIC	16,75	8,43	-3,64	5,30	6,12	-16,65	20,39	12,00	

Rentabilidades extremas (i)	Trimestre actual		Último año		Últimos 3 años	
	%	Fecha	%	Fecha	%	Fecha
Rentabilidad mínima (%)	-1,12	03-10-2023	-1,54	21-09-2023	-9,04	12-03-2020
Rentabilidad máxima (%)	1,71	02-11-2023	1,71	02-11-2023	7,78	24-03-2020

(i) Sólo se informa para las clases con una antigüedad mínima del periodo solicitado y siempre que no se haya modificado su vocación inversora

Se refiere a las rentabilidades máximas y mínimas entre dos valores liquidativos consecutivos.

La periodicidad de cálculo del valor liquidativo es *diaria*

Recuerde que rentabilidades pasadas no presuponen rentabilidades futuras. Sólo se informa si se ha mantenido una política de inversión homogénea en el período.

Medidas de riesgo (%)	Acumulado 2023	Trimestral				Anual			
		Último trim (0)	Trim-1	Trim-2	Trim-3	2022	2021	2020	Año t-5
Volatilidad(ii) de:									
Valor liquidativo	9,67	9,11	8,24	8,73	12,13	17,54	11,56	24,50	
Ibex-35	13,95	11,92	12,18	10,86	19,19	19,34	16,11	35,61	
Letra Tesoro 1 año	0,85	0,44	0,58	0,87	1,24	0,82	0,38	0,41	
Ind.MSCI WORLD 100% HEDGED	10,81	10,07	9,74	9,88	13,12	19,81	10,87	31,55	
VaR histórico del valor liquidativo(iii)	10,16	10,16	10,93	10,70	10,66	1,84	8,65	8,98	

(ii) Volatilidad histórica: Indica el riesgo de un valor en un periodo, a mayor volatilidad mayor riesgo. A modo comparativo se ofrece la volatilidad de distintas referencias. Sólo se informa de la volatilidad para los períodos con política de inversión homogénea.

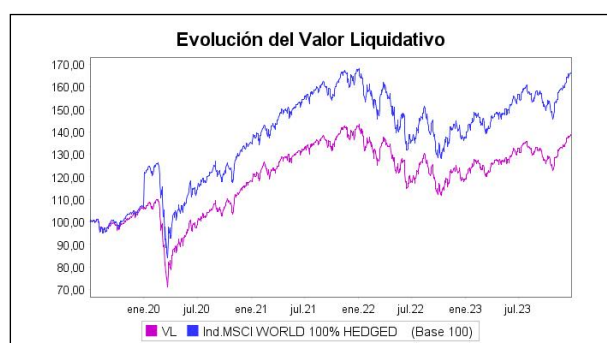
(iii) VaR histórico del valor liquidativo: Indica lo máximo que se puede perder, con un nivel de confianza del 99%, en el plazo de 1 mes, si se repitiese el comportamiento de la IIC de los últimos 5 años. El dato es a finales del periodo de referencia.

Gastos (% s/ patrimonio medio)	Acumulado 2023	Trimestral				Anual			
		Último trim (0)	Trim-1	Trim-2	Trim-3	2022	2021	2020	2018
Ratio total de gastos (iv)	0,82	0,22	0,21	0,21	0,18	0,78	0,92	1,13	1,25

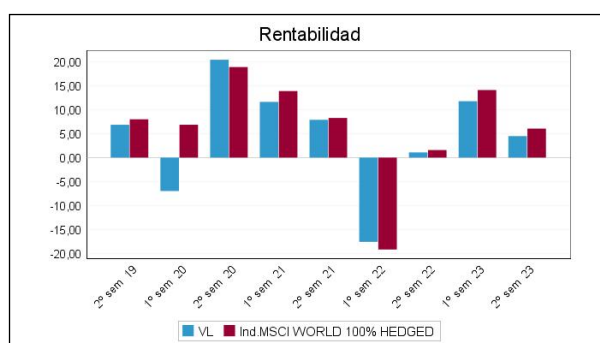
(iv) Incluye los gastos directos soportados en el periodo de referencia: comisión de gestión sobre patrimonio, comisión de depositario, auditoría, servicios bancarios (salvo gastos de financiación), y resto de gastos de gestión corriente, en términos de porcentaje sobre patrimonio medio del periodo. En el caso de fondos/compartimentos que invierten más de un 10% de su patrimonio en otras IIC este ratio incluye, de forma adicional al anterior, los gastos soportados indirectamente, derivados de esas inversiones, que incluyen las comisiones de suscripción y reembolso. Este ratio no incluye la comisión de gestión sobre resultados ni los costes de transacción por la compraventa de valores.

En el caso de inversiones en IIC que no calculan su ratio de gastos, éste se ha estimado para incorporarlo en el ratio de gastos.

Evolución del valor liquidativo últimos 5 años



Rentabilidad semestral de los últimos 5 años



El 26 de marzo de 2.019 se modificó la política de inversión del compartimento, por ello solo se muestra la evolución del valor liquidativo a partir de ese momento "Se puede encontrar información adicional en el Anexo de este informe"

B) Comparativa

Durante el periodo de referencia, la rentabilidad media en el periodo de referencia de los fondos gestionados por la Sociedad Gestora se presenta en el cuadro adjunto. Los fondos se agrupan según su vocación inversora.

Vocación inversora	Patrimonio gestionado* (miles de euros)	Nº de partícipes*	Rentabilidad Semestral media**
Renta Fija Euro	267.993	2.774	4,73
Renta Fija Internacional	81.250	242	4,27
Renta Fija Mixta Euro	3.905	199	4,44
Renta Fija Mixta Internacional	44.618	699	4,32
Renta Variable Mixta Euro	40.593	155	4,09
Renta Variable Mixta Internacional	30.512	664	3,81
Renta Variable Euro	316.480	1.345	3,44
Renta Variable Internacional	245.954	1.024	4,79
IIC de Gestión Pasiva	0	0	0,00
Garantizado de Rendimiento Fijo	0	0	0,00
Garantizado de Rendimiento Variable	0	0	0,00
De Garantía Parcial	0	0	0,00
Retorno Absoluto	37.368	135	2,39
Global	0	0	0,00
FMM a Corto Plazo de Valor Liquidativo Variable	0	0	0,00
FMM a Corto Plazo de Valor Liq. Constante de Deuda Pública	0	0	0,00
FMM a Corto Plazo de Valor Liquidativo de Baja Volatilidad	0	0	0,00
FMM Estándar de Valor Liquidativo Variable	0	0	0,00

Vocación inversora	Patrimonio gestionado* (miles de euros)	Nº de partícipes*	Rentabilidad Semestral media**
Renta Fija Euro Corto Plazo	201.540	938	2,77
IIC que Replica un Índice	0	0	0,00
IIC con Objetivo Concreto de Rentabilidad No Garantizado	0	0	0,00
Total fondos	1.270.214	8.175	3,95

*Medias.

**Rentabilidad media ponderada por patrimonio medio de cada FI en el periodo

2.3 Distribución del patrimonio al cierre del período (Importes en miles de EUR)

Distribución del patrimonio	Fin periodo actual		Fin periodo anterior	
	Importe	% sobre patrimonio	Importe	% sobre patrimonio
(+) INVERSIONES FINANCIERAS	159.165	95,50	149.593	89,51
* Cartera interior	4.012	2,41	4.286	2,56
* Cartera exterior	155.153	93,09	145.307	86,95
* Intereses de la cartera de inversión	0	0,00	0	0,00
* Inversiones dudosas, morosas o en litigio	0	0,00	0	0,00
(+) LIQUIDEZ (TESORERÍA)	7.026	4,22	13.433	8,04
(+/-) RESTO	474	0,28	4.096	2,45
TOTAL PATRIMONIO	166.665	100,00 %	167.122	100,00 %

Notas:

El período se refiere al trimestre o semestre, según sea el caso.

Las inversiones financieras se informan a valor e estimado de realización.

2.4 Estado de variación patrimonial

	% sobre patrimonio medio			% variación respecto fin periodo anterior
	Variación del período actual	Variación del periodo anterior	Variación acumulada anual	
PATRIMONIO FIN PERIODO ANTERIOR (miles de EUR)	167.122	162.334	162.334	
± Suscripciones/ reembolsos (neto)	-4,91	-8,37	-13,33	-43,23
- Beneficios brutos distribuidos	0,00	-0,01	-0,01	-100,00
± Rendimientos netos	4,62	11,26	15,99	-60,27
(+) Rendimientos de gestión	4,77	11,43	16,31	-59,57
+ Intereses	0,12	0,14	0,26	-18,62
+ Dividendos	0,00	0,01	0,01	-100,00
± Resultados en renta fija (realizadas o no)	0,00	0,00	0,00	0,00
± Resultados en renta variable (realizadas o no)	0,00	0,00	0,00	0,00
± Resultados en depósitos (realizadas o no)	0,00	0,00	0,00	0,00
± Resultado en derivados (realizadas o no)	0,01	0,36	0,38	-97,94
± Resultado en IIC (realizados o no)	4,66	10,90	15,66	-58,68
± Otros resultados	-0,01	0,01	0,00	-198,77
± Otros rendimientos	0,00	0,00	0,00	0,00
(-) Gastos repercutidos	-0,15	-0,17	-0,32	-12,52
- Comisión de gestión	-0,11	-0,10	-0,21	-1,17
- Comisión de depositario	-0,02	-0,01	-0,03	-1,57
- Gastos por servicios exteriores	-0,01	-0,01	-0,03	-3,00
- Otros gastos de gestión corriente	0,00	0,00	0,00	84,22
- Otros gastos repercutidos	-0,01	-0,03	-0,05	-60,23
(+) Ingresos	0,00	0,00	0,00	0,00
+ Comisiones de descuento a favor de la IIC	0,00	0,00	0,00	0,00
+ Comisiones retrocedidas	0,00	0,00	0,00	0,00

	% sobre patrimonio medio			% variación respecto fin periodo anterior
	Variación del período actual	Variación del período anterior	Variación acumulada anual	
+ Otros ingresos	0,00	0,00	0,00	0,00
PATRIMONIO FIN PERIODO ACTUAL (miles de EUR)	166.665	167.122	166.665	

Nota: El período se refiere al trimestre o semestre, según sea el caso.

3. Inversiones financieras

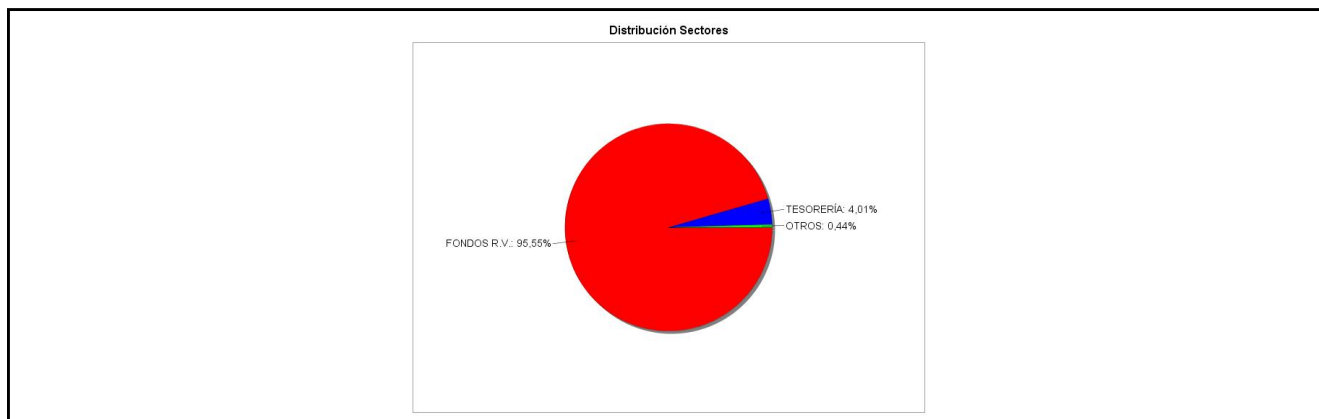
3.1 Inversiones financieras a valor estimado de realización (en miles de EUR) y en porcentaje sobre el patrimonio, al cierre del periodo

Descripción de la inversión y emisor	Periodo actual		Periodo anterior	
	Valor de mercado	%	Valor de mercado	%
TOTAL RENTA FIJA COTIZADA	0	0,00	0	0,00
TOTAL RENTA FIJA NO COTIZADA	0	0,00	0	0,00
TOTAL RF PENDIENTE ADMISION A COTIZACION	0	0,00	0	0,00
TOTAL ADQUISICIÓN TEMPORAL DE ACTIVOS	0	0,00	0	0,00
TOTAL RENTA FIJA	0	0,00	0	0,00
TOTAL RV COTIZADA	0	0,00	0	0,00
TOTAL RV NO COTIZADA	0	0,00	0	0,00
TOTAL RV PENDIENTE ADMISIÓN A COTIZACIÓN	0	0,00	0	0,00
TOTAL RENTA VARIABLE	0	0,00	0	0,00
TOTAL IIC	4.104	2,46	4.071	2,44
TOTAL DEPÓSITOS	0	0,00	0	0,00
TOTAL ENTIDADES DE CAPITAL RIESGO + otros	0	0,00	0	0,00
TOTAL INVERSIONES FINANCIERAS INTERIOR	4.104	2,46	4.071	2,44
TOTAL RENTA FIJA COTIZADA	0	0,00	0	0,00
TOTAL RENTA FIJA NO COTIZADA	0	0,00	0	0,00
TOTAL RF PENDIENTE ADMISION A COTIZACION	0	0,00	0	0,00
TOTAL ADQUISICIÓN TEMPORAL DE ACTIVOS	0	0,00	0	0,00
TOTAL RENTA FIJA	0	0,00	0	0,00
TOTAL RV COTIZADA	0	0,00	0	0,00
TOTAL RV NO COTIZADA	0	0,00	0	0,00
TOTAL RV PENDIENTE ADMISIÓN A COTIZACIÓN	0	0,00	0	0,00
TOTAL RENTA VARIABLE	0	0,00	0	0,00
TOTAL IIC	155.153	93,06	145.307	86,93
TOTAL DEPÓSITOS	0	0,00	0	0,00
TOTAL ENTIDADES DE CAPITAL RIESGO + otros	0	0,00	0	0,00
TOTAL INVERSIONES FINANCIERAS EXTERIOR	155.153	93,06	145.307	86,93
TOTAL INVERSIONES FINANCIERAS	159.257	95,52	149.378	89,37

Notas: El período se refiere al final del trimestre o semestre, según sea el caso.

Los productos estructurados suponen un 0,00% de la cartera de inversiones financieras del fondo o compartimento.

3.2 Distribución de las inversiones financieras, al cierre del período: Porcentaje respecto al patrimonio total



3.3 Operativa en derivados. Resumen de las posiciones abiertas al cierre del periodo (importes en miles de EUR)

Subyacente	Instrumento	Importe nominal comprometido	Objetivo de la inversión
MSCI WORLD USD	C/ Fut. FUT MSCI WORLD INDEX ZWPH4 15032024	1.898	Inversión
Total subyacente renta variable		1898	

Subyacente	Instrumento	Importe nominal comprometido	Objetivo de la inversión
EURO	C/ Fut. FUT CME FX EURO DÓLAR ECH4 Curncy 180324	34.973	Inversión
Total subyacente tipo de cambio		34973	
TOTAL OBLIGACIONES		36871	

4. Hechos relevantes

	SI	NO
a. Suspensión temporal de suscripciones/reembolsos		X
b. Reanudación de suscripciones/reembolsos		X
c. Reembolso de patrimonio significativo		X
d. Endeudamiento superior al 5% del patrimonio		X
e. Sustitución de la sociedad gestora		X
f. Sustitución de la entidad depositaria		X
g. Cambio de control de la sociedad gestora		X
h. Cambio en elementos esenciales del folleto informativo		X
i. Autorización del proceso de fusión		X
j. Otros hechos relevantes	X	

5. Anexo explicativo de hechos relevantes

j) Reparto de dividendos a los partícipes de las clases AR, BR y CR que lo fueran a 30-09-23: Por cada participación de la Clase AR, un importe NETO de 0 euros. Por cada participación de la Clase BR, un importe NETO de 0 euros. Por cada participación de la Clase CR, un importe NETO de 0 euros.

6. Operaciones vinculadas y otras informaciones

	SI	NO
a. Partícipes significativos en el patrimonio del fondo (porcentaje superior al 20%)	X	
b. Modificaciones de escasa relevancia en el Reglamento		X
c. Gestora y el depositario son del mismo grupo (según artículo 4 de la LMV)		X
d. Se han realizado operaciones de adquisición y venta de valores en los que el depositario ha actuado como vendedor o comprador, respectivamente		X
e. Se han adquirido valores o instrumentos financieros emitidos o avalados por alguna entidad del grupo de la gestora o depositario, o alguno de éstos ha actuado como colocador, asegurador, director o asesor, o se han prestado valores a entidades vinculadas.		X
f. Se han adquirido valores o instrumentos financieros cuya contrapartida ha sido otra una entidad del grupo de la gestora o depositario, u otra IIC gestionada por la misma gestora u otra gestora del grupo.		X
g. Se han percibido ingresos por entidades del grupo de la gestora que tienen como origen comisiones o gastos satisfechos por la IIC.		X
h. Otras informaciones u operaciones vinculadas	X	

7. Anexo explicativo sobre operaciones vinculadas y otras informaciones

a) En este fondo existen dos personas jurídicas, cuyo volumen de inversión representa un 54,37% y un 20,59% del patrimonio del fondo
--

h) Otras operaciones vinculadas:

La remuneración de las cuentas corrientes del fondo mantenidas en el depositario ha sido del STR -30 pbs, suponiendo en el periodo 154.093,77 euros.

El fondo mantiene al final del semestre un efectivo de 4.104.243,52 euros en participaciones del fondo Santalucía Eurobolsa FI, gestionado por la misma Gestora.

La Gestora dispone de un procedimiento para el control de las operaciones vinculadas en el que verifica, entre otros aspectos, que éstas se realizan a precios o en condiciones iguales o mejores que los de mercado, existiendo para aquellas operaciones que tienen la consideración de operaciones vinculadas repetitivas o de escasa relevancia (por ejemplo operaciones de compraventa de repos con el Depositario, remuneración de las cuentas corrientes, etc.), un procedimiento de autorización simplificado en el que se comprueba el cumplimiento de esos dos aspectos.

8. Información y advertencias a instancia de la CNMV

No aplicable.

9. Anexo explicativo del informe periódico

1. SITUACIÓN DE LOS MERCADOS Y EVOLUCIÓN DEL FONDO.

a) Visión de la gestora sobre la situación de los mercados

La actualidad de la segunda mitad del año 2023 ha estado marcada por las tensiones geopolíticas y por el final de las subidas de tipos de interés. El ataque terrorista de Hamás a Israel, y el conflicto posterior, llenaron las portadas de los periódicos. Mientras tanto los bancos centrales volvieron a incrementar el precio del dinero. La Reserva Federal llevó los tipos hasta el 5,50% en julio y el Banco Central Europeo, con dos subidas del 0,25% en agosto y septiembre, los situó en el 4%. El mercado ya descuenta bajadas en 2024.

La inflación ha seguido mostrando señales de relajación y pese a que las inflaciones subyacentes siguen algo más elevadas, parece que los bancos centrales han conseguido domarla. Por otro lado, las economías se han enfriado, sin que se haya visto un frenazo importante. No se han despejado todos los temores a una recesión futura, pero la confianza de los inversores se ha mantenido elevada, lo cual ha permitido el buen comportamiento de las bolsas.

Las fuertes subidas de la primera mitad del año han seguido presentes hasta el final de año. Índices representativos como el Ibex35, el Eurostoxx 50 y el S&P 500 han cerrado el 2023 con subidas del 22,76%, 19,19% y un 24,23% respectivamente. Las materias primas sí han mostrado un claro retroceso, en parte por la desaceleración económica anticipada. El precio del crudo rebotó algo durante la segunda mitad del año. Los recortes de producción y el conflicto de Oriente Medio ayudaron a su mejoría. Sin embargo, cierra el año en terreno negativo, a \$77,04 dólar por barril de Brent, una caída del 10,32%. El precio del cobre subió un 2,23% en el año, manteniendo por lo tanto los precios del año pasado pese a los temores a la recesión.

La mayoría de los sectores mostraron una importante revalorización durante la segunda mitad del 2023. Los que mejor comportamiento mostraron fueron el sector inmobiliario, por las anticipadas bajadas de tipos, y el sector de servicios financieros. Los sectores de consumo y turismo quedaron en negativo. En el cómputo del año, los sectores de venta minorista y tecnología fueron los que mejor comportamiento mostraron. Los de consumo y materias primas, acabaron el 2023 en negativo.

A lo largo del semestre la renta variable global ha subido con fuerza debido a unos datos económicos mejores de lo esperado que siguen sin confirmar la posible recesión. Los mercados emergentes quedaron rezagado debido a un estímulo menor que el esperado por parte del Gobierno chino.

b) Decisiones generales de inversión adoptadas

Tenemos el fondo estructurado en 3 bloques: gestión pasiva, gestión activa global y estrategias regionales.

Hemos mantenido el peso en renta variable a nivel neutral, en torno al 95%. Geográficamente aumentamos el peso en mercados emergentes frente a desarrollados, quedando infraponderados en EE.UU., Europa y Japón. Dentro de la parte de emergentes, hemos aumentado el peso en China.

Durante el periodo no se han producido modificaciones en el rating

El fondo, SANTALUCIA RV. INTERNACIONAL, toma como referencia el MSCI World 100% Hedged to Eur Net Total Return

El índice de referencia obtuvo una rentabilidad del 6,00%. El Fondo tuvo frente al índice una rentabilidad inferior en la Clase A de un -1,33%, en la Clase B inferior en un -1,91%, en la Clase C inferior en un -1,52%, en la Clase AR inferior en un -1,39%, en la Clase BR inferior en un -1,97% y en la Clase CR inferior en un -1,57%. La diferencia se debe a una mayor ponderación en fondos de gestión activa que han tenido un peor comportamiento relativo.

c) Evolución del Patrimonio, partícipes, rentabilidad y gastos de la IIC.

El fondo cerró el periodo con un patrimonio total de 166.665 miles de euros frente a los 167.122 miles de euros de 30/06/2023. Por clases, en la Clase A se produjo un incremento del 0,91 % pasando de 105.664 miles de euros a 106.624 miles de euros. En la Clase B se produjo una disminución del -4,91 % pasando de 3.340 miles de euros a 3.176 miles de euros. En la Clase C se produjo un incremento del 3,39 % pasando de 1.975 miles de euros a 2.042 miles de euros. En la Clase AR se produjo una disminución del -2,37 % pasando de 55.970 miles de euros a 54.641 miles de euros. En la Clase BR se produjo un incremento del 3,33 % pasando de 90 mil euros a 93 mil euros. En la Clase CR se produjo un incremento del 4,76 % pasando de 84 mil euros a 88 mil euros.

El número de partícipes al 30/06/2023 y a cierre del periodo son respectivamente, 96 y 94 para la Clase A. 248 y 241 para la Clase B. 57 y 57 para la Clase C. 3 y 3 para la Clase AR. 16 y 18 para la Clase BR. 2 y 2 para la Clase CR.

La rentabilidad obtenida por el fondo en el periodo ha sido de un 4,67% para la Clase A, de un 4,09% para la Clase B, de un 4,48% para la Clase C, de un 4,61% para la Clase AR, de un 4,03% para la Clase BR y de un 4,43% para la Clase CR. Los gastos acumulados soportados por el fondo incluyen la comisión de gestión, la comisión del depositario, y otros gastos de gestión corriente. Estos gastos han sido de un 0,47% para la Clase A, de un 1,57% para la Clase B, de un 0,82% para la Clase C, de un 0,57% para la Clase AR, de un 1,67% para la Clase BR y de un 0,92% para la Clase CR. Por otro lado, puesto que el fondo invierte más del 10% de su patrimonio en otras IIC, de los gastos acumulados, los soportados indirectamente derivados de las inversiones en IIC suponen el 0,26%

Con fecha 01.06.2021, se elimina la inversión mínima inicial y a mantener en las siguientes clases de participaciones: B, C, BR y CR

d) Rendimiento del fondo en comparación con el resto de fondos de la gestora.

En cuanto a la comparativa la rentabilidad media de la gestora en el periodo ha sido del 3,95%. Los fondos de la misma categoría Renta Variable Internacional gestionados por Santalucia Asset Management SGIIC, S.A.U. tuvieron una rentabilidad media de 4,79% en el periodo.

2. INFORMACIÓN SOBRE LAS INVERSIONES.

a) Inversiones concretas realizadas durante el periodo.

Tenemos el fondo estructurado en 3 bloques: gestión pasiva, gestión activa global y estrategias regionales.

Hemos mantenido el peso en renta variable a nivel neutral, en torno al 95%. Geográficamente aumentamos el peso en mercados emergentes frente a desarrollados, quedando infraponderados en EE.UU., Europa y Japón. Dentro de la parte de emergentes, hemos aumentado el peso en China a través del ETF HSBC MSCI CHINA

El fondo no cuenta con inversiones de las incluidas en el art. 48.1.j).

El fondo no ha invertido en productos estructurados.

Con respecto a las mayores posiciones en fondos de terceros son el MERCER PASSIVE GLOBAL EQUITY de la gestora Mercer (14,73%), el VANGUARD GLOBAL STOCK (14,67%) de la gestora Vanguard y el ISHR DEVELOPED WORLD INDEX (13,34%) de la gestora Blackrock. Las 3 primeras posiciones suman un total de 42,75%. A cierre del periodo el porcentaje sobre el patrimonio en IIC es de un 95,52%.

Las posiciones que más han contribuido de manera positiva a la rentabilidad del fondo en el periodo han sido el FI MGI FUNDS PLC - MERCER PASSIVE GLOBAL (0,91%), el FI VANGUARD- GLOBAL STOCK INDEX FUND (0,93%) y el FI ISHARES DEVELOPED WORLD INDEX FUND (0,82%). Por la parte negativa, las posiciones que menos han aportado ETF HSBC MSCI CHINA UCITS ETF (-0,16%), el FUT MSCI EMERGING MARKETS MESU3 15092023 (-0,07%) y el FUT MSCI WORLD INDEX ZWPU3 15092023 (-0,01%).

b) Operativa de préstamo de valores.

N/A

c) Operativa en derivados y adquisición temporal de activos.

El fondo aplica la metodología del compromiso para todos los instrumentos derivados con los que opera, tanto de cobertura como de inversión. Durante el periodo de referencia, la IIC ha operado con instrumentos derivados con la finalidad de inversión

El fondo ha realizado operaciones de derivados en el periodo, pero no de adquisición temporal de activos. Más concretamente se han realizado operaciones con futuros sobre el MSCI World (índice de referencia del fondo). El resultado de esta operativa es de 12.473,16 euros.

Al final del periodo permanecen en cartera posiciones abiertas de futuros comprados del MSCI WORLD USD y del FUT CME FX EURO DÓLAR ECU, con la finalidad de inversión

El importe nominal comprometido es de 36.871,00 miles de euros.

El grado de apalancamiento medio del fondo, según el método de compromiso de derivados, durante el periodo ha sido de un 91,69%.

d) Otra información sobre inversiones

El fondo no cuenta con inversiones en litigio ni en default.

No existen incumplimientos sobrevenidos a fecha del informe

El índice de rotación de la cartera y la rentabilidad media de la liquidez anualizada han sido durante el periodo de un 0,14% y de un 3,56% respectivamente.

3. EVOLUCIÓN DEL OBJETIVO CONCRETO DE RENTABILIDAD.

N/A

4. RIESGO ASUMIDO POR EL FONDO

La volatilidad anualizada del fondo (entendiendo por volatilidad histórica el riesgo de un valor en un periodo, a mayor volatilidad mayor riesgo) ha sido inferior a la de su índice de referencia, siendo del 9,67% mientras que la del índice ha sido del 10,81%. La diferencia se ha debido al mayor peso de fondos de gestión activa que han tenido una volatilidad inferior al índice.

El VAR histórico de la cartera indica lo máximo que se puede perder, con un nivel de confianza del 99%, en el plazo de 1 mes, si se repitiese el comportamiento de la IIC de los últimos 5 años. El VAR acumulado es un 10,13% para la Clase A, un 10,22% para la Clase B, un 10,16% para la Clase C, un 10,45% para la Clase AR, un 8,92% para la Clase BR y un 11,11% para la Clase CR

5. EJERCICIO DERECHOS POLÍTICOS

La sociedad gestora, en relación con el ejercicio de los derechos políticos inherentes a los valores en cartera de sus IIC garantiza el adecuado seguimiento de los distintos hechos empresariales, tanto en España como en terceros Estados y su adecuación a los objetivos y a la política de inversión de cada IIC. La Gestora ejerce los derechos de asistencia y voto en las juntas generales de las sociedades españolas, en las que el fondo tiene con más de un año de antigüedad, una participación superior al 1% del capital social. La actuación ha sido, en cada caso, la que se consideraba más beneficiosa para el fondo. Adicionalmente, la Gestora ejerce el derecho de asistencia y voto en aquellos casos en que no dándose las circunstancias anteriores, el emisor se haya considerado relevante o existieran derechos económicos a favor de los partícipes, tales como primas de asistencia a juntas. Respecto a los dividendos, hemos optado por recibirlos en liquidez

Durante el periodo no se han celebrado juntas de los valores en los que está invertido el Fondo, por lo que no ha ejercitado sus derechos para formar parte de la votación de hechos relevantes.

6. INFORMACIÓN Y ADVERTENCIAS CNMV

N/A

7. ENTIDADES BENEFICIARIAS DEL FONDO SOLIDARIO E IMPORTE CEDIDO A LAS MISMAS.

N/A

8. COSTES DERIVADOS DEL SERVICIO DE ANÁLISIS

Los gastos correspondientes al servicio de análisis financiero sobre inversiones soportados por el Fondo son de 28.103,66 €.

Los principales proveedores del servicio de análisis han sido Morgan Stanley, UBS, Redburn, Alantra, JB Capital, Berenberg y Kepler Para el próximo ejercicio el importe presupuestado de estos gastos es de 46.650,68 euros.

El servicio de análisis de terceros resulta en una mejor gestión de la cartera, permitiendo acceso a nuevas ideas de inversión, a comparar y contrastar la opinión de un tercero sobre las compañías que forman parte de la cartera y, por lo tanto, redundando en un mayor conocimiento de los sectores en los que operan

9. COMPARTIMENTOS DE PROPOSITO ESPECIAL (SIDE POCKETS)

N/A

10. PERSPECTIVAS DE MERCADO Y ACTUACIÓN PREVISIBLE DEL FONDO.

Esperamos un segundo semestre donde la incertidumbre, tanto geopolítica como económica, sigue estando presente en los mercados. Creemos que el mercado se está adelantado a las bajadas de tipos de los bancos centrales. En cuanto a los activos de riesgo, estamos más positivos en cuanto al ciclo económico, pero consideramos que las valoraciones no son lo suficiente atractivas para aumentar el riesgo. Por tanto, esperaremos a una posible relajación de los múltiplos para comprar renta variable. Esperamos un posible mejor comportamiento de los mercados emergentes siempre y cuando China continúe con sus políticas de estímulo económico.

Las perspectivas contenidas en el presente informe deben considerarse como opiniones de la Gestora, que son susceptibles de cambio.

10. Detalle de inversiones financieras

Descripción de la inversión y emisor	Divisa	Periodo actual		Periodo anterior	
		Valor de mercado	%	Valor de mercado	%
Total Deuda Pública Cotizada mas de 1 año		0	0,00	0	0,00
Total Deuda Pública Cotizada menos de 1 año		0	0,00	0	0,00
Total Renta Fija Privada Cotizada mas de 1 año		0	0,00	0	0,00
Total Renta Fija Privada Cotizada menos de 1 año		0	0,00	0	0,00
TOTAL RENTA FIJA COTIZADA		0	0,00	0	0,00
TOTAL RENTA FIJA NO COTIZADA		0	0,00	0	0,00
TOTAL RF PENDIENTE ADMISION A COTIZACION		0	0,00	0	0,00
TOTAL ADQUISICIÓN TEMPORAL DE ACTIVOS		0	0,00	0	0,00
TOTAL RENTA FIJA		0	0,00	0	0,00
TOTAL RV COTIZADA		0	0,00	0	0,00
TOTAL RV NO COTIZADA		0	0,00	0	0,00
TOTAL RV PENDIENTE ADMISIÓN A COTIZACIÓN		0	0,00	0	0,00
TOTAL RENTA VARIABLE		0	0,00	0	0,00
ES0170141032 - PARTICIPACIONES SL EURO BOLSA FI	EUR	4.104	2,46	4.071	2,44
TOTAL IIC		4.104	2,46	4.071	2,44
TOTAL DEPÓSITOS		0	0,00	0	0,00
TOTAL ENTIDADES DE CAPITAL RIESGO + otros		0	0,00	0	0,00
TOTAL INVERSIONES FINANCIERAS INTERIOR		4.104	2,46	4.071	2,44
Total Deuda Pública Cotizada mas de 1 año		0	0,00	0	0,00
Total Deuda Pública Cotizada menos de 1 año		0	0,00	0	0,00
Total Renta Fija Privada Cotizada mas de 1 año		0	0,00	0	0,00
Total Renta Fija Privada Cotizada menos de 1 año		0	0,00	0	0,00
TOTAL RENTA FIJA COTIZADA		0	0,00	0	0,00
TOTAL RENTA FIJA NO COTIZADA		0	0,00	0	0,00
TOTAL RF PENDIENTE ADMISION A COTIZACION		0	0,00	0	0,00
TOTAL ADQUISICIÓN TEMPORAL DE ACTIVOS		0	0,00	0	0,00
TOTAL RENTA FIJA		0	0,00	0	0,00
TOTAL RV COTIZADA		0	0,00	0	0,00
TOTAL RV NO COTIZADA		0	0,00	0	0,00
TOTAL RV PENDIENTE ADMISIÓN A COTIZACIÓN		0	0,00	0	0,00
TOTAL RENTA VARIABLE		0	0,00	0	0,00
LU0974148156 - PARTICIPACIONES JPGREIU LX Equity	EUR	7.418	4,45	0	0,00
IE00BYX5XY48 - PARTICIPACIONES FI LGEMNEA ID Equity	EUR	4.167	2,50	0	0,00
LU2472336440 - PARTICIPACIONES TRPHGIH LX Equity	EUR	7.838	4,70	7.360	4,40
IE00BVYPNZ31 - PARTICIPACIONES GUGYEUA ID Equity	EUR	7.817	4,69	7.527	4,50
IE000T05EWE7 - PARTICIPACIONES EURSDFS ID Equity	EUR	8.041	4,82	7.663	4,59
IE00BZ56SW52 - PARTICIPACIONES ETF GGRA IM Equity	EUR	7.883	4,73	7.571	4,53
IE00BJQY8J39 - PARTICIPACIONES FI MPGBA4E ID Equity	EUR	24.557	14,73	28.729	17,19
IE00BMBX8P21 - PARTICIPACIONES FI UMUSAEA ID Equity	EUR	5.087	3,05	4.763	2,85
LU1589349734 - PARTICIPACIONES ETF MIVU FP Equity	EUR	7.014	4,21	6.735	4,03
IE00BYX5P602 - PARTICIPACIONES FI FIWIPEH ID Equity	EUR	4.572	2,74	4.309	2,58
IE00BF5H5052 - PARTICIPACIONES FI STWDGHC ID Equity	EUR	7.722	4,63	7.623	4,56
IE00B03HD316 - PARTICIPACIONES FI VANGLEH ID Equity	EUR	24.457	14,67	28.585	17,10
IE00BJ023R69 - PARTICIPACIONES FI BGIWEHI ID Equity	EUR	22.237	13,34	21.725	13,00
IE00B52MJY50 - PARTICIPACIONES ETF SXR1 GY Equity	EUR	1.691	1,01	1.625	0,97
IE00B44T3H88 - PARTICIPACIONES ETF CNY FP Equity	EUR	3.021	1,81	0	0,00
IE00BFX4DD70 - PARTICIPACIONES BG-GL ALPHA-BEURA	EUR	1.636	0,98	1.578	0,94
LU1446552652 - PARTICIPACIONES OSS BRCL USSV-1C	EUR	7.436	4,46	7.044	4,21
LU1681040223 - PARTICIPACIONES AMUNDI STOXX EUR	EUR	2.560	1,54	2.470	1,48
TOTAL IIC		155.153	93,06	145.307	86,93
TOTAL DEPÓSITOS		0	0,00	0	0,00

Descripción de la inversión y emisor	Divisa	Periodo actual		Periodo anterior	
		Valor de mercado	%	Valor de mercado	%
TOTAL ENTIDADES DE CAPITAL RIESGO + otros		0	0,00	0	0,00
TOTAL INVERSIONES FINANCIERAS EXTERIOR		155.153	93,06	145.307	86,93
TOTAL INVERSIONES FINANCIERAS		159.257	95,52	149.378	89,37

Notas: El período se refiere al final del trimestre o semestre, según sea el caso.

Los productos estructurados suponen un 0,00% de la cartera de inversiones financieras del fondo o compartimento.

11. Información sobre la política de remuneración

1) Datos cuantitativos:

En el ejercicio 2023, la retribución total abonada al personal ha sido de 2.498.851,78 euros, siendo 2.160.019,33 euros la retribución fija y 338.832,45 euros de retribución variable.

A 31/12/2023 la Sociedad Gestora cuenta en su plantilla con 31 empleados, correspondiendo a 21 de ellos la retribución variable.

No existe remuneración ligada a comisión de gestión variable de la IIC.

La remuneración correspondiente a la alta dirección ha supuesto 212.219 euros a 1 empleado. De este importe 182.783 euros son retribución fija y 29.436 euros retribución variable.

La remuneración de los empleados cuya actuación tiene una incidencia material en el perfil de riesgo de la IIC, ha supuesto 1.233.743 euros a 15 empleados, correspondiendo 970.724 euros a retribución fija y 263.019 euros a remuneración variable.

2) Datos cualitativos

La política de remuneración de SANTA LUCIA ASSET MANAGEMENT SGIIC SA, (en adelante, la Gestora) vigente durante 2023, resulta de aplicación a todos los empleados y tiene en cuenta los siguientes criterios: nivel funcional del empleado, nivel de responsabilidad, desempeño individual, resultados obtenidos a nivel Gestora y a nivel unidad de negocio en la que se integra y competitividad de la retribución frente al mercado. Sus principios rectores son: una oferta integral e integrada; una política simple, clara y transparente; dinámica, adaptable y específica; inversión rentable y autofinanciable en remuneración; contribución individual y de equipo; creadora de valor diferencial; justa, no discriminatoria y competitiva; gestionada, eficaz y eficiente; mantener una adecuada proporción entre componentes fijos y variables; flexibilidad y transparencia.

El Consejo de Administración fija los principios generales de la Política de Remuneración, lleva a cabo un seguimiento periódico de la efectiva aplicación de la misma, aprueba las propuestas de remuneraciones que se presenten de acuerdo con la Política, determina e identifica aquellos empleados que por sus actividades deben considerarse Colectivo Identificado, y realiza cualquier otra función que se derive de sus competencias. Es el órgano responsable en última instancia de su aprobación.

El Área de Recursos Humanos Corporativa de Santalucía diseña, coordina y supervisa la Política Remunerativa. Las áreas de control de la Gestora aseguran el cumplimiento de las políticas y estándares de control definidos, en línea con el apetito al riesgo de la entidad.

La función de Auditoría Interna supervisa el correcto funcionamiento del procedimiento y del sistema implantado por la Gestora, informando de ello al Consejo de Administración. El área de Riesgos valorará el impacto de la política de remuneración en el perfil de riesgo de la Gestora. El área de Cumplimiento Normativo ayudará en la redacción de la política, verificará que tiene en cuenta los objetivos de transparencia, equidad, competitividad en el mercado, prevención de los conflictos de interés.

Con carácter anual como mínimo, se realiza una evaluación del desempeño a todos los empleados, y se evalúa el grado de cumplimiento de los objetivos asignados, que se comunican a los empleados durante el primer semestre del año.

La Gestora ha definido un Colectivo Identificado compuesto por aquellas categorías de personal, incluidos los altos directivos, los responsables de asumir riesgos, los que ejercen funciones de control, y cualquier empleado que perciba una remuneración total que lo incluya en el mismo grupo de remuneración que los altos directivos y los responsables de asumir riesgos, cuyas actividades profesionales inciden de manera importante en el perfil de riesgo de la SGIIC o de las IIC que gestionen. Ese Colectivo Identificado engloba a aquellos empleados cuya actuación tiene una incidencia material en el perfil de riesgo de la SGIIC o de las IIC gestionadas por ésta.

La política de remuneración se compone de una parte fija y otra variable, siendo esta última discrecional y no garantizada.

La Gestora velará por el equilibrio entre los componentes fijos y variables, no pudiendo suponer la retribución variable más del 100% de la retribución fija.

La retribución fija tiene por objeto retribuir al personal en función de las tareas desempeñadas, la experiencia profesional, la responsabilidad asumida y las habilidades del empleado. Constituirá una parte suficientemente elevada de la remuneración total, de tal modo que la remuneración variable pueda ser plenamente flexible. El nivel individual de retribución fija es resultado de las negociaciones entre el empleado y la Gestora, estando en consonancia con el nivel de formación, el grado de responsabilidad, la situación de la Gestora, los conocimientos exigidos y el nivel de experiencia del empleado.

La remuneración fija está compuesta por la retribución fija anual, las retribuciones en especie y otros beneficios o complementos que, con carácter general, se apliquen a un mismo colectivo de empleados y que no dependan de parámetros variables o supeditados al nivel de desempeño.

La retribución variable, no garantizada, tendrá una periodicidad al menos anual. Se trata de un complemento excepcional en base a los resultados individuales del empleado en cuestión, para cuya valoración deberán tenerse en cuenta tanto criterios financieros como no financieros, tendentes a valorar – con arreglo a criterios cuantitativos y cualitativos – el desempeño individual del empleado. Representará una parte equilibrada de la remuneración total, siendo flexible y no garantizada, hasta el punto de que sea posible no pagar retribuciones variables.

La remuneración variable se ha diseñado de acuerdo con los principios generales expuestos anteriormente y además teniendo en cuenta que, representará una parte equilibrada de la remuneración total; evitará inducir a las personas a anteponer sus intereses a los de la Gestora, las IIC/carteras gestionadas o los clientes; no incentivará la venta o recomendación de determinados instrumentos financieros habiendo otros más acordes con las necesidades del cliente; será flexible; se asignará a cada persona con carácter individual; el devengo dependerá de un grado de cumplimiento mínimo de los objetivos fijados para cada persona, y no podrá suponer más del 100% de la retribución fija.

Las decisiones sobre el componente variable al empleado serán adoptadas por el Director General junto con Recursos Humanos.

La remuneración variable se pagará únicamente si resulta sostenible de acuerdo con la situación de la Gestora en su conjunto, justificada en función de los resultados tanto de la unidad de negocio de la Gestora como del empleado del que se trate. La remuneración tiene carácter flexible y discrecional, y en el caso de cambios significativos en el capital o solvencia de la Gestora, podrá ser reducida, o incluso eliminada, sin existir un nivel máximo de ajuste en este sentido. Esa remuneración variable anual, vinculada a los resultados empresariales, se evaluará conjuntamente de forma subjetiva sobre el desempeño e implicación del empleado en los objetivos e intereses de la Gestora.

La remuneración variable no se abonará mediante instrumentos o métodos que permitan eludir los requisitos que establece la normativa aplicable.

En el caso de abandono voluntario de la empresa, tendrán derecho al cobro de la retribución variable aquellos empleados que lo fueran en el momento de generación; y se calcularán las cantidades a las que tiene derecho el empleado, siempre de acuerdo con la legislación laboral vigente en cada momento, y teniendo en cuenta aquellos acuerdos que hayan pactado las partes contractualmente. Lo anterior también será aplicable en el caso de que los empleados de la Gestora participen en sistemas de retribución variable plurianual.

Retribución flexible: los empleados con una antigüedad superior a 6 meses pueden incorporar voluntariamente a su plan retributivo determinadas retribuciones en especie, sin incrementar la masa salarial. Características: el conjunto de las retribuciones en especie que perciba un empleado no podrá superar en ningún caso el 30% del total de sus percepciones salariales.

La participación en el plan de retribución flexible no disminuye las cotizaciones a la Seguridad Social ni afecta a la retribución total a tener en cuenta en las revisiones salariales o posibles indemnizaciones.

Criterios de medición de la retribución variable: Con carácter general, la remuneración variable del personal de la Gestora se otorga de forma anual y combina indicadores financieros y no financieros (cuantitativos y cualitativos) que se evaluarán anualmente. Podrán existir evaluaciones plurianuales para uno o más empleados pertenecientes al Colectivo Identificado que tengan definidos objetivos plurianuales.

En este sentido, los indicadores son definidos a nivel de Gestora, Área e individuo. Esto permite la alineación eficaz de las remuneraciones de los miembros del Colectivo Identificado con los intereses a largo plazo de la Gestora, de las IIC/carteras gestionadas y de los partícipes/clientes.

La combinación adecuada de criterios cuantitativos y cualitativos dependerá de las funciones y de las responsabilidades de cada profesional. En todos los casos, los criterios cuantitativos y cualitativos estarán equilibrados, para cada nivel y categoría, y quedarán claramente documentados.

La remuneración variable anual se calculará sobre la base de:

- Una combinación de indicadores, financieros y no financieros, teniendo en cuenta los riesgos actuales y futuros, así como las prioridades estratégicas definidas para la Gestora y las IIC/carteras gestionadas. En concreto:
 - o Los indicadores financieros de evaluación anual se alinearán con las métricas de gestión más relevantes de la Gestora como, por ejemplo, las relacionadas con la capacidad de generación de beneficios, eficiencia, los riesgos presentes y futuros, así como aquellos relacionados con el performance de los vehículos gestionados.
 - o En el caso de las funciones de control, los indicadores de evaluación irán mayoritariamente vinculados al desarrollo de sus funciones, para que la remuneración variable no comprometa su independencia ni cree conflictos de intereses con su papel de asesor al Consejo de Administración.
 - o Los indicadores no financieros, estarán relacionados con el grado de satisfacción del cliente y con los objetivos estratégicos definidos a nivel de Gestora y/o Grupo. Algunos ejemplos de indicadores cualitativos pueden ser: logro de objetivos estratégicos, cumplimiento de normativas internas y externas, etc.
- El correspondiente grado de consecución, según la ponderación atribuida a cada indicador.

Criterios específicos para el Colectivo identificado:

El sistema de retribución de los miembros del Colectivo Identificado está regido por los principios generales anteriormente expuestos y por los siguientes:

- Proporcionalidad: no se aplicarán sobre la remuneración variable de los miembros del Colectivo Identificado los requisitos relativos a (i) el abono de la retribución variable en instrumentos, (ii) el diferimiento de la retribución variable y (iii) el periodo de retención de 5 años relativo a los beneficios discrecionales de pensiones, en la medida en que el valor de los activos gestionados por la Gestora (tanto en las IIC como en las carteras discrecionales y fondos de pensiones bajo mandato de gestión), en promedio y de forma individual, sea inferior a 5.000 millones de euros durante el periodo de 4 años inmediatamente anteriores al ejercicio en curso. En caso de superarse dicho umbral, se aplicarán los requisitos indicados arriba si el miembro del Colectivo Identificado obtiene una remuneración variable anual superior a 50.000 euros y que represente más de 1/3 de su remuneración total anual.
- Ausencia de estrategias personales de cobertura que socaven los efectos de alineación de riesgos integrados en su régimen de remuneración. Aplicará también a la remuneración variable aplazada y retenida.

La medición del rendimiento de los sistemas de remuneración variable aplicable a los miembros del Colectivo Identificado se basa en una combinación de los resultados de la persona, los de la unidad de negocio o las IIC afectadas y los resultados globales de la Gestora, y en la evaluación de los resultados individuales se atenderá tanto a criterios financieros como no financieros.

Para los miembros del Colectivo Identificado encargados e involucrados en la gestión de inversiones, la administración, la comercialización y los recursos humanos, los objetivos son fijados por el superior jerárquico y la Dirección de la Gestora y se distribuyen en categorías con la ponderación correspondiente al puesto de trabajo del empleado en cuestión. Los objetivos individuales de cada empleado están vinculados al logro de rentabilidades de los productos y carteras gestionadas, en función de un "benchmark" respetando los límites de riesgo, así como a la captación neta de activos bajo gestión de los productos comercializados. Si el nivel de cumplimiento de objetivos individuales es inferior al 80%, se entenderán como no alcanzados y computarán como 0. Si es superior al 80% se entenderán como alcanzados.

La remuneración de los miembros del Colectivo Identificado que desarrollan funciones de control se basa en la percepción de una retribución fija establecida con carácter anual conforme al nivel de responsabilidad, funciones asignadas, experiencia y habilidades del trabajador. En caso de que pudieran ser beneficiarios de sistemas de retribución variable, serán compensados en función de la consecución de los objetivos vinculados a sus funciones, con independencia de los resultados que arrojen las áreas de negocio por ellos controladas. En ese sentido se valorará especialmente: la realización de controles necesarios para asegurar el cumplimiento de la normativa interna y externa, la adaptación de controles o implementación de nuevos, en función de las evoluciones normativas, y la supervisión de las actividades delegadas en su caso.

Liquidación y abono de la retribución variable:

La remuneración variable anual del Colectivo Identificado se abonará, con carácter general, en el primer cuatrimestre del ejercicio siguiente al que corresponda a su generación.

Cuando no resulte de aplicación el Principio de Proporcionalidad, se aplicarán los siguientes ajustes:

- Un 40% de su retribución variable se abonará de forma diferida durante un periodo mínimo de 3 años, por tercios de igual cuantía, con independencia de su carácter anual o plurianual y de su denominación. En casos de elementos de remuneración variable de una cuantía especialmente elevada, que, en su caso, será determinada por el Consejo de Administración, se aplazará como mínimo un 60% de la retribución variable.
- El 50% de toda la remuneración variable en cada uno de sus momentos de pago debe ser entregada en participaciones de IICs (a elegir por el empleado dentro de la gama de IICs de la Gestora) y el otro 50% en efectivo. Las participaciones en IICs se retendrán por un periodo de 12 meses desde la fecha de devengo.

En caso de que con anterioridad a la fecha de finalización del periodo de diferimiento, se produjera la extinción o la suspensión de la relación laboral del profesional con la Gestora por cualquier causa incluido el fallecimiento o la incapacidad permanente, o en el caso de que el profesional pasase a formar parte de otra empresa del Grupo, sus derechos a la retribución variable diferida y el calendario de liquidación establecido se mantendrán en las mismas condiciones que si no se hubiese producido ninguna de dichas circunstancias; ello sin perjuicio de lo previsto en materia de reducción y recuperación de la remuneración variable.

Ajustes a posteriori de la remuneración variable: el devengo y pago del porcentaje diferido de la remuneración variable anual se hará efectivo previo análisis de los indicadores establecidos a tal fin. Este análisis podrá dar lugar a una reducción de la parte diferida, en su caso, de la remuneración variable, pudiendo esta incluso llegar a ser cero, pero no servirán en ningún supuesto para incrementar dicha remuneración diferida.

Reducción y recuperación de la remuneración variable: La retribución variable se pagará o se consolidará únicamente si resulta sostenible de acuerdo con la situación de la Gestora en su conjunto y si se justifica en función de los resultados de la unidad de negocio de la IIC y del miembro del Colectivo Identificado de que se trate. Durante la totalidad del periodo de diferimiento y retención, la totalidad de la remuneración variable anual del Colectivo Identificado de la Gestora estará sometida a cláusulas de reducción (“malus”) y de recuperación de la retribución ya satisfecha (“clawback”), ligadas ambas a un deficiente desempeño financiero de la Gestora en su conjunto o de un área concreta o de las exposiciones generadas por un miembro del Colectivo Identificado de la Gestora, cuando dicho desempeño deficiente derive de conductas irregulares, fraude o incumplimientos graves del Reglamento Interno de Conducta y demás normativa interna aplicable; sanciones administrativas o condenas judiciales imputables a un departamento concreto o al personal responsable del mismo; fallos importantes en la gestión de riesgos a los que haya contribuido la conducta dolosa o gravemente negligente del miembro del Colectivo Identificado; reformulación de las cuentas anuales de Gestora, salvo por modificaciones normativas.

A estos efectos, se comparará la evaluación del desempeño realizada para el miembro del Colectivo Identificado de la Gestora con el comportamiento a posteriori de algunas de las variables que contribuyeron a conseguir los objetivos. Tanto las cláusulas de reducción como las de recuperación aplicarán sobre la remuneración variable correspondiente al ejercicio en que se produjo el evento que da lugar a la aplicación de la cláusula y estarán vigentes durante el periodo de diferimiento e indisponibilidad, en su caso, que aplique sobre dicha remuneración variable.

En el caso de que el incumplimiento grave de los deberes del miembro del Colectivo Identificado de la Gestora derive en un despido o cese, las cláusulas de reducción podrán aplicarse a la totalidad de la remuneración variable diferida pendiente de abono a la fecha en que se adopte la decisión del despido o cese, en función del perjuicio causado. Los pagos a los miembros del Colectivo Identificado de la Gestora por rescisión anticipada de un contrato se basarán en los resultados obtenidos en el transcurso del tiempo. En ningún caso recompensarán malos resultados o conductas indebidas y no podrán concederse en los casos en los que haya habido incumplimientos evidentes y graves que justifiquen la cancelación inmediata del contrato o el despido del miembro del Colectivo Identificado.

Los pagos por terminación del contrato serán calificados como retribución variable y, por lo tanto, les serán de aplicación los ajustes previstos en la Política para los componentes variables de la retribución del Colectivo Identificado. Sin embargo, determinados supuestos de pagos por terminación anticipada no serán calificados como retribución variable, y, por lo tanto, no estarán sujetos a los ajustes sobre la retribución variable previstos en la Política, como las indemnizaciones por despido obligatorias según la legislación laboral nacional, las indemnizaciones obligatorias tras la

decisión de un tribunal, así como otros supuestos que pudieran establecerse a estos efectos.

Beneficios discrecionales por pensión: La política de pensiones será compatible con la estrategia empresarial, los objetivos, los valores y los intereses a largo plazo de la Gestora. En relación con los sistemas de previsión social en los que participen los miembros del Colectivo Identificado, en el caso de que no resulte de aplicación el Principio de Proporcionalidad, la Gestora retendrá en su poder las aportaciones realizadas a los citados sistemas por un periodo de 5 años, en forma de instrumentos financieros. Si el miembro del Colectivo Identificado alcanza la edad de jubilación, se le abonará las aportaciones en forma de instrumentos financieros, sujetos a un periodo de retención de cinco años.

La política de remuneración de la Gestora se revisa al menos con carácter anual. En 2023 se ha aprobado por el Consejo de Administración de la Gestora la versión revisada de la misma: en diciembre, recogiendo la actualización de referencias normativas, actualización de los principios rectores en materia de remuneraciones; de los principios aplicables a la remuneración variable; de las condiciones aplicables en caso de extinción de la relación del empleado con la Gestora; del listado de categorías de empleados no incluidos en el Colectivo Identificado.

La Política Remunerativa de la Gestora está disponible para su consulta de forma gratuita en la siguiente dirección <https://www.santaluciaam.es/relacion-con-el-inversor/mifidii/>

12. Información sobre las operaciones de financiación de valores, reutilización de las garantías y swaps de rendimiento total (Reglamento UE 2015/2365)

Durante el período no se han realizado operaciones de adquisición temporal de activos (operaciones de simultáneas).