
Nota de Prensa

El Grupo Santander obtuvo en el primer semestre de 2005 un beneficio atribuido de 2.551 millones de euros, con un aumento del 35,2%

- El semestre destaca por la fortaleza comercial de los negocios tanto en Europa como en Iberoamérica, que sitúan los resultados en línea con el objetivo de cerrar el año con un beneficio superior a 5.000 millones de euros.
- Abbey aporta 321 millones de euros al beneficio atribuido, con aumento de ventas, estabilización de ingresos y ahorro de costes. Sin Abbey, el beneficio del resto del Grupo aumenta un 18,2%.
- En el resultado final no inciden las plusvalías extraordinarias de 717 millones de euros obtenidas con la venta del 2,57% de Royal Bank of Scotland, que se han dotado a un fondo cuyo destino se materializará a lo largo del año.
- La evolución del beneficio se apoya en un elevado crecimiento del negocio, con aumentos del 20% en la actividad crediticia y del 17% en recursos de clientes, sin incluir Abbey, tasas superiores a las del primer trimestre de este año.
- En Europa Continental, el margen de explotación aumenta un 18,1% y el beneficio atribuido un 40,6% (hasta 1.554 millones de euros) gracias a crecimientos del crédito del 17% y del 9% en recursos.
- En Iberoamérica, el margen de explotación aumenta un 28,4%, y el beneficio atribuido un 21,3% en dólares (hasta 1.156 millones), su moneda de gestión, con una expansión del 20% en el crédito y del 15% en recursos en moneda local.
- El control de los costes permite una mejora del ratio de eficiencia de 0,6 puntos porcentuales, hasta el 44,4%. La incorporación de Abbey sitúa la eficiencia en el 48,4% para el conjunto del Grupo.
- La tasa de morosidad del Grupo, sin Abbey, baja 0,15 puntos, hasta el 1,13%, con una tasa de cobertura del 219%, que mejora 39 puntos con respecto a un año antes. El conjunto del Grupo tiene una tasa de mora del 1,00% y una cobertura del 175%.

Madrid, 27 de julio de 2005. El Grupo Santander ha obtenido en el primer semestre de 2005 un beneficio atribuido de 2.551 millones de euros, lo que supone un incremento del 35,2% con respecto al mismo periodo de 2004. En el segundo trimestre de este año el Grupo obtuvo un beneficio atribuido de 1.366 millones, que supera en un 15% al registrado en los tres meses anteriores.

Abbey, que este año consolida en cuenta de resultados por primera vez —en balance se consolidó a cierre de 2004— aporta un beneficio de 321 millones de euros en el semestre. Sin Abbey, el beneficio del Grupo Santander habría aumentado un 18,2% con respecto al mismo periodo del año pasado. En este semestre se produjo la venta del 2,57% de Royal Bank of Scotland, que produjo unas plusvalías de 717 millones de euros. Dichas plusvalías no inciden en el beneficio atribuido del Grupo al haberse dotado una provisión por el mismo importe que se aplicará a cubrir contingencias que se concretarán durante el ejercicio. En las cuentas del primer semestre de 2004 tampoco inciden las plusvalías de 359 millones, que al cierre del ejercicio se destinaron a saneamientos extraordinarios.

El Grupo Santander ha elaborado sus estados financieros de 2005 siguiendo las nuevas normas internacionales de información financiera (NIIF) y ha reelaborado toda la información de 2004 conforme a dichos criterios. La aplicación de estas normas ha supuesto introducir cambios en los principios contables, en la presentación de estados y en la estructura de áreas de negocio.

La evolución del Grupo Santander en el primer semestre de 2005 se ha caracterizado por un importante crecimiento en la actividad, y por tanto de los ingresos, en los negocios de banca comercial de Europa e Iberoamérica. Esta expansión ha sido compatible con un control de los costes y con una reducción de las dotaciones para insolvencias, debido a que ya se ha alcanzado el límite en la provisión genérica en algunas unidades. Esta combinación de mayores ingresos con control de costes y menor necesidad de provisiones es la que permite que el beneficio crezca por encima del 18% sin Abbey y del 35% una vez incorporada la filial británica.

Evolución del Grupo Santander 1S'05 Mill. euros

	1S'05 sin Abbey	% var. s/ 1S'04	1S'05 con Abbey	% var. s/ 1S'04
Margen comercial	6.983	+8,7	8.600	+33,9
Margen ordinario	7.665	+8,5	9.478	+34,2
Costes de explotación	-3.935	+6,3	-5.206	+40,7
M. de explotación	3.809	+10,5	4.368	+26,7
Provisiones insolvencias	-513	-32,8	-672	-12,1
BAI ordinario	2.998	+19,8	3.459	+38,2
Bº atribuido ordinario	2.230	+18,2	2.551	+35,2

Comunicación Externa

Ciudad Grupo Santander – Edif. Arrecife, 2ª Planta
28660 Boadilla del Monte (Madrid) Telf. 34 91 289 5211 - Fax 34 91 257 1039

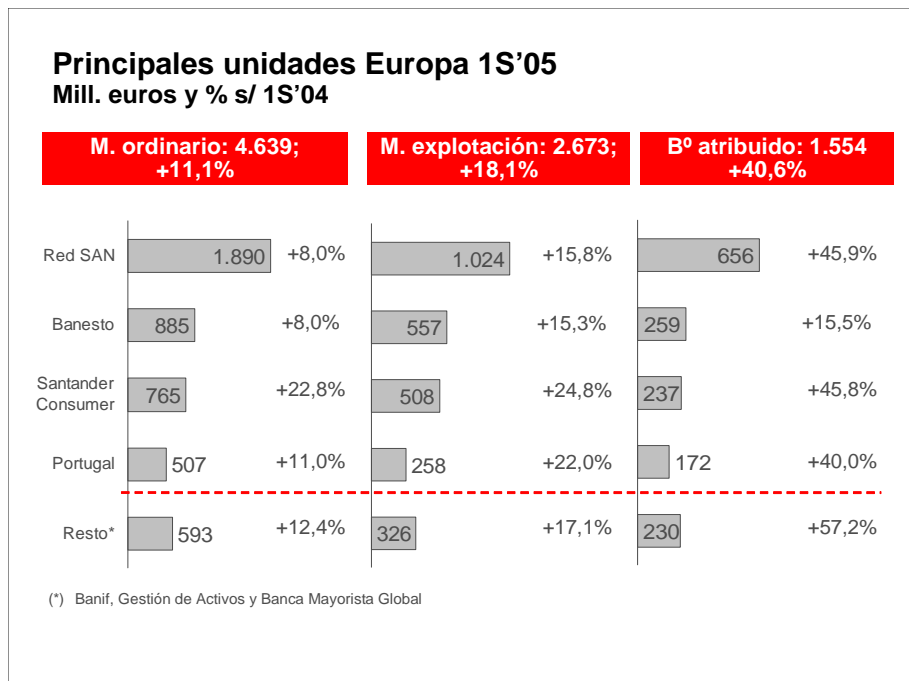


Resultados

El crecimiento de la actividad ha permitido que el **margen de intermediación** alcance 5.008 millones de euros en el primer semestre de 2005, con un crecimiento del 29,7% (6,7%, si se excluye Abbey) sobre el mismo periodo de 2004. La progresión de las comisiones y de la actividad de seguros en un 7,8% y los resultados por puesta en equivalencia, que crecen un 59%, llevan el margen comercial a 8.600 millones de euros, con un incremento del 33,9% (8,7% sin Abbey). La evolución de los resultados por operaciones financieras, que ascienden a 879 millones de euros, con un crecimiento del 36,7% (6% sin Abbey), sitúan el margen ordinario en 9.478 millones con una mejora del 34,2% (8,5% sin Abbey).

El conjunto de los gastos de personal más generales del Grupo Santander suponen un 48,4% de los ingresos, mientras que sin Abbey este ratio de eficiencia es del 44,4%, lo que representa una mejora de 0,6 puntos porcentuales con respecto a hace un año. Esta mejora se debe a que los gastos de explotación crecen a un ritmo del 6,3%, inferior al que ofrecen los ingresos, del 8%, en ambos casos sin Abbey. Dicha evolución permite que el margen de explotación crezca un 10,5% sin Abbey y un 26,7% para el conjunto del Grupo.

Las provisiones ascienden a 693 millones de euros, con un descenso del 17,3% (-36,3% sin Abbey). Casi la totalidad de esta partida, 672 millones, corresponde a dotaciones para créditos, que se reducen en un 12,1% (-32,8% sin Abbey). El descenso en estas provisiones se debe a la elevada calidad del crédito, al fuerte esfuerzo en dotaciones realizado en años anteriores en aplicación de la normativa del Banco de España, lo que ha permitido volver ahora a provisiones adecuadas al riesgo de la actividad, y las menores dotaciones por riesgo-país.



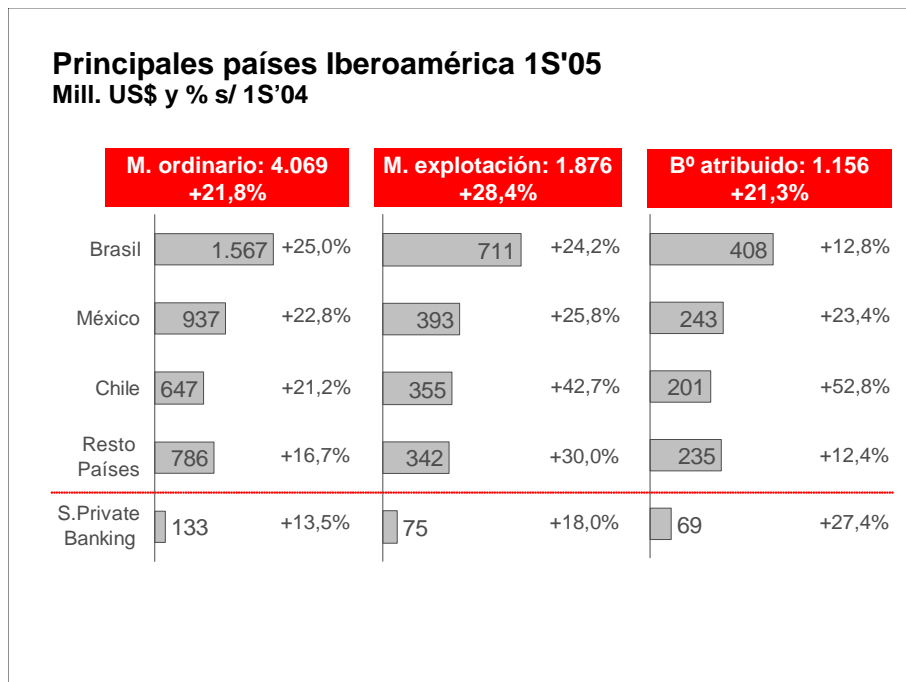
Comunicación Externa

Ciudad Grupo Santander – Edif. Arrecife, 2ª Planta
28660 Boadilla del Monte (Madrid) Telf. 34 91 289 5211 - Fax 34 91 257 1039



Estas provisiones sumadas a otras dotaciones y resultados negativos por importe de 217 millones de euros, llevan el beneficio antes de impuestos a 3.459 millones de euros, con un aumento del 38,2% (19,8% sin Abbey). Dentro del epígrafe de otros resultados se recoge un beneficio de 717 millones de euros obtenido con la venta del 2,57% de Royal Bank of Scotland y la constitución de un fondo, cuyo destino se materializará a lo largo del año, por el mismo importe. Por tanto, el resultado de esta venta no tiene ninguna incidencia en el beneficio final.

El beneficio atribuido al Grupo después de impuestos y de minoritarios del primer semestre se eleva a 2.551 millones, con un aumento del 35,2%. Sin la incorporación de Abbey, el beneficio hubiera sido de 2.230 millones, con un crecimiento del 18,2%. El 56% del beneficio se ha generado en los negocios del Grupo en Europa Continental, un 32% en Iberoamérica y un 12% en Reino Unido (Abbey). Europa Continental mejora su beneficio un 40,6% e Iberoamérica vuelve a presentar tasas de crecimiento positivo en euros, de un 15,7%.



Negocio

El volumen de fondos gestionados por el Grupo Santander ascendía a 881.325 millones de euros al cierre del primer semestre de este año. Este importe supone un crecimiento del 81,2% en un año, variación que sería del 20,5% sin Abbey. De este conjunto de recursos, 729.139 millones de euros están en balance y el resto corresponden a recursos de clientes, como fondos de inversión y planes de pensiones, que se computan fuera de balance.

Comunicación Externa

Ciudad Grupo Santander – Edif. Arrecife, 2ª Planta
28660 Boadilla del Monte (Madrid) Telf. 34 91 289 5211 - Fax 34 91 257 1039



La consolidación de Abbey provoca un salto cuantitativo en las cifras de negocio, duplicando la cifra de créditos y aumentando un 79% los recursos gestionados de clientes. Pero también supone un salto cualitativo al aportar una mayor diversificación geográfica de los riesgos, con un 47% de la inversión crediticia en Europa Continental, un 42% en Reino Unido y el restante 11% en Iberoamérica.

El importe de **la inversión crediticia** bruta del Grupo Santander se situó en 398.864 millones de euros al cierre del primer semestre de 2005, con un aumento del 103,7%. Sin Abbey, el volumen de créditos alcanzó 233.642 millones, lo que supone un incremento del 19,8% descontado el efecto de las titulizaciones. El crédito concedido a otros sectores residentes, que refleja la evolución de la actividad en España, aumenta un 18,4%, con una expansión del 24% en la actividad hipotecaria. El crédito al sector no residente crece un 22,8%.

En Europa Continental el crecimiento de la inversión es del 17%, con aumentos en todos los países y unidades. La Red Santander en España aumenta un 16%, Banesto un 24%, Portugal un 8% y Santander Consumer un 36%. Por su parte, Iberoamérica crece un 33% en euros y un 20% en moneda local, con fuertes crecimientos en los principales países en sus respectivas divisas, Brasil (30%), México (25%) y Chile (14%).

En cuanto a la captación de ahorro, el conjunto de los recursos de clientes gestionados asciende a 638.772 millones de euros al cierre del primer semestre de 2005, con un aumento del 79,1% con respecto a un año antes. Sin Abbey, este importe se eleva a 414.184 millones de euros, un 16,1% más. Los recursos en balance, sin Abbey, crecen un 17,6%, hasta 278.298 millones, y los que están fuera de balance, básicamente fondos de inversión y de pensiones, un 13,2%, hasta 135.886 millones. Los fondos de inversión aumentan un 10,3% desde junio de 2004 al mismo mes de este año, los planes de pensiones un 22,1% y los patrimonios administrados, un 20,4%.

Crecimiento del negocio

Europa Continental			Iberoamérica		
Variación Jun'05 / Jun'04			Variación Jun'05 / Jun'04		
% var. en euros	Depósitos + Fondos**		% var. en moneda local	Depósitos + Fondos**	
	Créditos*			Créditos	
Red SAN	+16%	+8%	Brasil	+30%	+25%
Banesto	+24%	+13%	México	+25%	+19%
Santander Consumer	+36%	+20%	Chile	+14%	+22%
Portugal	+8%	+10%			

(*) Incluyendo titulizaciones
 (**) Depósitos sin CTAs, fondos de inversión y planes de pensiones

Comunicación Externa

Ciudad Grupo Santander – Edif. Arrecife, 2ª Planta
 28660 Boadilla del Monte (Madrid) Telf. 34 91 289 5211 - Fax 34 91 257 1039



En Europa Continental el conjunto de los recursos gestionados de clientes asciende a 250.444 millones de euros y crece un 9%, con España, que representa más del 80%, aumentando a tasas del 10%, hasta 204.606 millones de euros. El Grupo continúa con su liderazgo en fondos de inversión en España, con una cuota de mercado en torno al 26%, y en Portugal se coloca en segundo lugar del sector, con una cuota del 18,3%.

En Iberoamérica, el conjunto de los recursos de clientes suma 106.931 millones de euros, con una expansión del 15%, sin efecto tipo de cambio. En depósitos sin cesiones temporales todos los países crecen en tasas de dos dígitos, destacando Brasil, con un crecimiento del 39%, mientras que México y Chile aumentan un 15% y un 30%, respectivamente. En el negocio de fondos de inversión el crecimiento es del 20%, destacando la progresión de Argentina, México, Colombia y Puerto Rico, y en planes de pensiones el crecimiento conjunto es del 17%.

Abbey

La adquisición de Abbey se completó el 12 de noviembre de 2004 y al cierre de ese ejercicio se consolidó en el Grupo Santander únicamente el balance. Los resultados de Abbey se incorporan a los del Grupo Santander desde enero de este año.

En los primeros meses de este año, la entidad británica está cumpliendo con las prioridades de gestión marcadas para 2005: aumento de las ventas, estabilización de ingresos, reducción de costes y mantenimiento del bajo perfil de riesgo. Al tiempo, se ha implantado el nuevo logo, adaptando la imagen a la del Grupo Santander.

Los planes de mejora de las ventas han supuesto que los dos principales productos de Abbey, hipotecas y ahorro, presenten crecimientos de producción, con márgenes similares a los de los últimos meses. En el segundo trimestre de este año crecen, con respecto al mismo periodo del año pasado, un 6% el número de cuentas corrientes, un 14% el número de tarjetas de crédito concedidas y un 11% el saldo de los préstamos personales.

Abbey ha alcanzado en el segundo trimestre una cuota de mercado del 9,6% en la producción hipotecaria bruta, frente al 8,8% del trimestre anterior. Este crecimiento en nueva producción ha permitido absorber los repagos del periodo abril-junio, lo que implica que el saldo de la cartera aumente, frenando los descensos de trimestres anteriores. En cuanto al ahorro, Abbey ha conseguido mejorar su cuota de entradas netas de recursos frente al primer trimestre.

En cuanto a los volúmenes, el total de préstamos alcanzó 165.223 millones de euros y los recursos de clientes gestionados (sin cesiones temporales) suman 259.316 millones, con ligeros incrementos en el trimestre en ambos casos. Esta evolución de la actividad lleva a que los ingresos muestren una tendencia de mejora en los últimos trimestres. Así, el último supera en libras en un 7% al del primer trimestre de este año.

Comunicación Externa

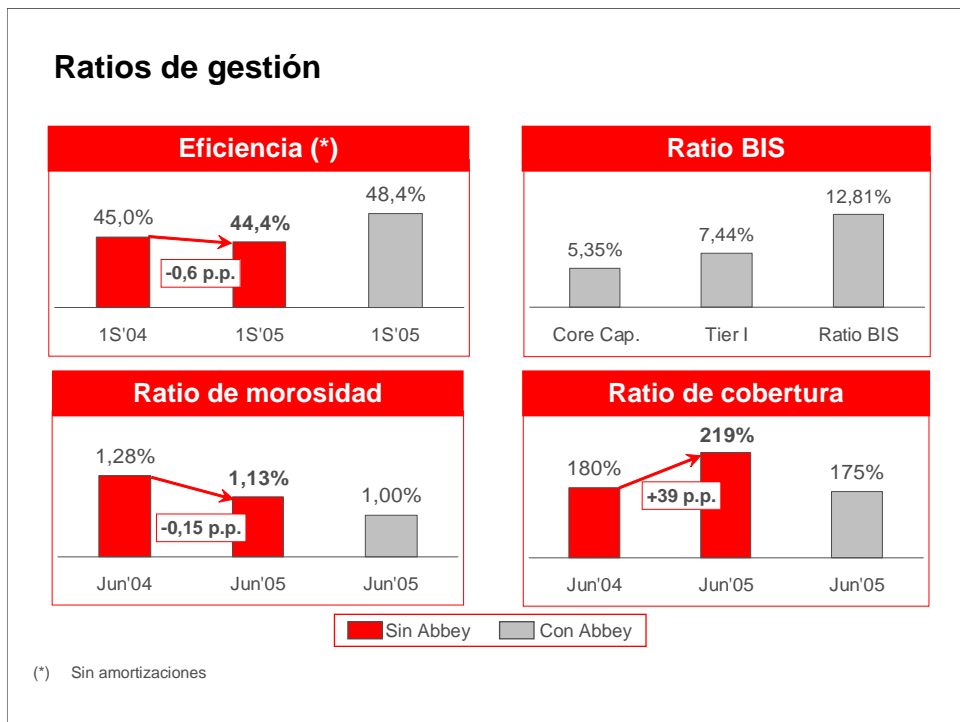
Ciudad Grupo Santander – Edif. Arrecife, 2ª Planta
28660 Boadilla del Monte (Madrid) Telf. 34 91 289 5211 - Fax 34 91 257 1039



La evolución de los costes mejora las expectativas iniciales, que pasan por reducir los gastos en 150 millones de libras en el conjunto del año. Este es el segundo trimestre consecutivo de caída de los costes, deducidos los que son consecuencia de la reestructuración, y se colocan por primera vez en mucho tiempo por debajo de 400 millones de libras en un trimestre

Ratios de gestión y de capital

La expansión de la actividad crediticia del Grupo ha sido compatible con un descenso de la tasa de morosidad, de modo que el ratio de riesgos morosos y dudosos sobre el total de créditos se situaba al cierre del primer semestre de 2005 en mínimos históricos. La tasa de mora del Grupo Santander se coloca en el 1,00%, con una cobertura del 175%. Si se excluye Abbey, la morosidad baja del 1,28%, a 30 de junio de 2004, al 1,13% actual y la tasa de cobertura se incrementa en 39 puntos, hasta un 219%. Abbey cuenta con una tasa de morosidad del 0,80% y una cobertura del 74%, que mejoran las del trimestre anterior.



La tasa de morosidad de la actividad en España es del 0,59%, con un descenso de 0,08 puntos porcentuales con respecto a junio de 2004 y una cobertura del 302%, 65 puntos más. La actividad de financiación al consumo (Santander Consumer) cerró junio con una tasa de mora del 2,25% y una tasa de cobertura del 129%, mejorando en ambos casos sobre el trimestre anterior. En Iberoamérica la morosidad cae en un año 1,03 puntos, hasta el 2,17%, a la vez que la cobertura aumenta en 37 puntos, hasta el 181%.

Comunicación Externa

Ciudad Grupo Santander – Edif. Arrecife, 2ª Planta
28660 Boadilla del Monte (Madrid) Telf. 34 91 289 5211 - Fax 34 91 257 1039



En cuanto a los recursos propios computables del Grupo, al cierre de junio de 2005 ascendían a 49.238 millones de euros, con un excedente de 18.484 millones sobre el mínimo exigido. Con estos recursos, el ratio BIS se sitúa en el 12,81% y el Tier I en el 7,44%.

La acción

La acción Santander cerró junio de 2005 a un precio de 9,59 euros. En la segunda mitad del año pasado su evolución estuvo condicionada por la OPA lanzada sobre Abbey y desde el anuncio de la operación hasta finales de junio se ha revalorizado un 23%. En los seis primeros de este año la revalorización ha sido del 5%. Al cierre de junio, la capitalización del Santander ascendía a 59.979 millones de euros, con lo que se consolida como primer banco de la zona euro y noveno del mundo.

El Consejo de Administración ha aprobado el primer dividendo a cargo de las cuentas de este ejercicio, que se hará efectivo a partir del próximo 1 de agosto, por importe de 0,09296 euros, lo que supone un incremento del 12% con respecto al primer dividendo abonado el año pasado con cargo a los resultados de 2004.

En el pasado mes de abril, D. Luis Ángel Rojo se incorporó al Consejo de Administración de la entidad en calidad de externo independiente. Tras el fallecimiento en mayo pasado de D. Elías Masaveu, el Consejo del Santander está integrado por 19 miembros que cuentan con una participación del 4% en el capital del Banco.

La base accionarial del Grupo Santander ha registrado un fuerte aumento, como consecuencia de la adquisición de Abbey y se sitúa en 2.528.398 accionistas. En el Grupo trabajan 126.500 personas, que atienden a 63 millones de clientes en 10.099 oficinas.

Comunicación Externa

Ciudad Grupo Santander – Edif. Arrecife, 2ª Planta
28660 Boadilla del Monte (Madrid) Telf. 34 91 289 5211 - Fax 34 91 257 1039



Resultados

Millones de euros

	Ene-Jun 05		Ene-Jun 04	Variación (%)	
	con Abbey	sin Abbey		con Abbey	sin Abbey
Margen de intermediación (sin dividendos)	4.799	3.910	3.620	32,58	8,03
Rendimiento de instrumentos de capital	208	208	242	(13,86)	(13,93)
Margen de intermediación	5.008	4.119	3.862	29,67	6,65
Resultados por puesta en equivalencia	329	328	207	59,15	58,46
Comisiones netas	2.865	2.430	2.276	25,91	6,79
Actividades de seguros	397	107	77	414,91	38,11
Margen comercial	8.600	6.983	6.422	33,92	8,75
Resultados netos de operaciones financieras	879	682	643	36,66	5,97
Margen ordinario	9.478	7.665	7.065	34,17	8,50
Servicios no financieros	223	198	191	16,93	4,11
Gastos no financieros	(77)	(69)	(81)	(5,36)	(14,60)
Otros resultados de explotación	(50)	(50)	(27)	84,15	84,15
Costes de explotación	(5.206)	(3.935)	(3.700)	40,70	6,34
Gastos generales de administración	(4.717)	(3.521)	(3.291)	43,33	7,00
<i>De personal</i>	(2.833)	(2.178)	(2.054)	37,92	6,00
<i>Otros gastos generales de administración</i>	(1.883)	(1.344)	(1.236)	52,33	8,67
Amortización del inmovilizado	(489)	(414)	(409)	19,58	1,02
Margen de explotación	4.368	3.809	3.447	26,73	10,52
Pérdidas netas por deterioro de activos	(693)	(534)	(838)	(17,35)	(36,29)
Créditos	(672)	(513)	(765)	(12,07)	(32,84)
Fondo de comercio	—	—	(2)	(100,00)	(100,00)
Otros activos	(21)	(21)	(71)	(71,11)	(71,11)
Otros resultados	(217)	(277)	(106)	105,37	162,72
Resultado antes de impuestos (ordinario)	3.459	2.998	2.503	38,18	19,77
Impuesto sobre sociedades	(649)	(509)	(420)	54,51	21,27
Resultado de la actividad ordinaria	2.810	2.489	2.083	34,89	19,47
Resultado de operaciones interrumpidas (neto)	1	1	3	(75,12)	(75,12)
Resultado consolidado del ejercicio (ordinario)	2.811	2.490	2.087	34,70	19,32
Resultado atribuido a minoritarios	260	260	200	30,12	30,12
Beneficio atribuido al Grupo (ordinario)	2.551	2.230	1.887	35,19	18,17

Créditos a clientes

Millones de euros

	30.06.05		30.06.04	Variación (%)	
	con Abbey	sin Abbey		con Abbey	sin Abbey
Crédito a las Administraciones Públicas	3.992	3.992	6.382	(37,44)	(37,44)
Crédito a otros sectores residentes	137.269	137.269	114.216	20,18	20,18
Crédito con garantía real	67.995	67.995	53.388	27,36	27,36
Otros créditos	69.274	69.274	60.828	13,88	13,88
Crédito al sector no residente	257.603	92.380	75.232	242,41	22,79
Crédito con garantía real	161.077	23.629	20.432	688,37	15,65
Otros créditos	96.526	68.751	54.801	76,14	25,46
Créditos a clientes (bruto)	398.864	233.642	195.831	103,68	19,31
Fondo de provisión para insolvencias	7.340	6.369	5.108	43,69	24,67
Créditos a clientes (neto)	391.524	227.273	190.722	105,28	19,16
Promemoria: Activos dudosos	4.280	2.962	3.009	42,22	(1,57)
Administraciones Públicas	1	1	1	(43,81)	(43,81)
Otros sectores residentes	973	973	903	7,73	7,73
No residentes	3.306	1.988	2.105	57,07	(5,54)

Comunicación Externa

Ciudad Grupo Santander – Edif. Arrecife, 2ª Planta
28660 Boadilla del Monte (Madrid) Telf. 34 91 289 5211 - Fax 34 91 257 1039



Recursos de clientes gestionados					
Millones de euros					
	30.06.05		30.06.04	Variación (%)	
	con Abbey	sin Abbey		con Abbey	sin Abbey
Acreedores Administraciones Públicas	14.555	14.555	10.504	38,57	38,57
Acreedores otros sectores residentes	81.827	81.827	84.631	(3,31)	(3,31)
Vista	48.454	48.454	44.753	8,27	8,27
Plazo	18.436	18.436	21.597	(14,64)	(14,64)
Cesión temporal de activos	14.938	14.938	18.281	(18,29)	(18,29)
Acreedores sector no residente	201.996	92.617	75.402	167,89	22,83
Vista	111.965	33.698	28.092	298,56	19,95
Plazo	74.746	46.736	37.349	100,13	25,13
Cesión temporal de activos	11.613	8.563	7.424	56,43	15,34
Administraciones públicas	3.672	3.620	2.536	44,76	42,72
Depósitos de clientes	298.379	189.000	170.538	74,96	10,83
Débitos representados por valores negociables	119.513	68.437	48.196	147,97	42,00
Pasivos subordinados	22.915	12.861	12.220	87,52	5,24
Pasivos por contratos de seguros	45.779	8.000	5.658	709,04	41,38
Recursos de clientes en balance	486.586	278.298	236.613	105,65	17,62
Fondos de inversión	100.642	99.040	89.773	12,11	10,32
Fondos de pensiones	39.495	24.797	20.316	94,40	22,05
Patrimonios administrados	12.049	12.049	10.005	20,43	20,43
Recursos de clientes fuera de balance	152.186	135.886	120.094	26,72	13,15
Recursos de clientes gestionados	638.772	414.184	356.708	79,07	16,11

Recursos propios y ratios de solvencia					
Millones de euros					
	30.06.05	30.06.04	Variación		31.12.04
			Absoluta	%	
Capital suscrito	3.127	2.384	743	31,16	3.127
Primas de emisión	20.370	8.721	11.649	133,58	20.370
Reservas	8.619	6.748	1.871	27,73	6.949
Acciones propias en cartera	(0)	(21)	20	(97,89)	(104)
Fondos propios en balance	32.116	17.832	14.284	80,10	30.342
Beneficio atribuido	2.551	2.246	305	13,58	3.606
Dividendo a cuenta distribuido	—	—	—	—	(792)
Fondos propios al final del periodo	34.667	20.079	14.589	72,66	33.156
Dividendo a cuenta no distribuido	(581)	—	(581)	—	(1.046)
Fondos propios	34.086	20.079	14.007	69,76	32.111
Ajustes por valoración	3.004	1.517	1.487	97,99	1.778
Intereses minoritarios	2.462	1.993	469	23,50	2.085
Capital con naturaleza de pasivo financiero	8.555	3.917	4.638	118,41	7.623
Patrimonio neto y capital con naturaleza de pasivo financiero	48.107	27.506	20.601	74,90	43.596
Recursos propios básicos	28.609	17.636	10.973	62,22	24.419
Recursos propios complementarios	20.628	8.582	12.046	140,36	19.941
Recursos propios computables (normativa BIS)	49.238	26.218	23.020	87,80	44.360
Activos ponderados por riesgo (normativa BIS)	384.428	217.111	167.317	77,07	340.946
Ratio BIS	12,81	12,08	0,73		13,01
Tier I	7,44	8,12	(0,68)		7,16
Excedente de recursos propios (ratio BIS)	18.484	8.849	9.634	108,87	17.084

Comunicación Externa

Ciudad Grupo Santander – Edif. Arrecife, 2ª Planta
28660 Boadilla del Monte (Madrid) Telf. 34 91 289 5211 - Fax 34 91 257 1039

