

Informe de Revisión Limitada

SIEMENS GAMESA RENEWABLE ENERGY, S.A.
Estados Financieros Intermedios Resumidos
e Informe de Gestión Intermedio
correspondientes al periodo de seis meses terminado
el 31 de marzo de 2022



INFORME DE REVISIÓN LIMITADA SOBRE ESTADOS FINANCIEROS INTERMEDIOS RESUMIDOS

A los accionistas de SIEMENS GAMESA RENEWABLE ENERGY, S.A. por encargo de los Administradores:

Informe sobre los estados financieros intermedios resumidos

Introducción

Hemos realizado una revisión limitada de los estados financieros intermedios resumidos adjuntos (en adelante los estados financieros intermedios) de SIEMENS GAMESA RENEWABLE ENERGY, S.A. (en adelante la Sociedad), que comprenden el balance de situación al 31 de marzo de 2022, la cuenta de resultados, el estado de cambios en el patrimonio neto, el estado de flujos de efectivo y las notas explicativas resumidas, correspondientes al periodo de seis meses terminado en dicha fecha. Los Administradores de la Sociedad son responsables de la elaboración de dichos estados financieros intermedios de conformidad con el marco normativo de información financiera aplicable a la entidad en España, adaptados, en cuanto a los requerimientos de desglose de información, a los modelos resumidos previstos en el artículo 13 del Real Decreto 1362/2007 para la elaboración de información financiera resumida, conforme a lo previsto en el artículo 12 de dicho Real Decreto y en la Circular 3/2018 de la Comisión Nacional del Mercado de Valores. Nuestra responsabilidad es expresar una conclusión sobre estos estados financieros intermedios basada en nuestra revisión limitada.

Alcance de la revisión

Hemos realizado nuestra revisión limitada de acuerdo con la Norma Internacional de Trabajos de Revisión 2410, "Revisión de Información Financiera Intermedia realizada por el Auditor Independiente de la Entidad". Una revisión limitada de estados financieros intermedios consiste en la realización de preguntas, principalmente al personal responsable de los asuntos financieros y contables, y en la aplicación de procedimientos analíticos y otros procedimientos de revisión. Una revisión limitada tiene un alcance sustancialmente menor que el de una auditoría realizada de acuerdo con la normativa reguladora de la auditoría de cuentas vigente en España y, por consiguiente, no nos permite asegurar que hayan llegado a nuestro conocimiento todos los asuntos importantes que pudieran haberse identificado en una auditoría. Por tanto, no expresamos una opinión de auditoría de cuentas sobre los estados financieros intermedios adjuntos.

Conclusión

Como resultado de nuestra revisión limitada, que en ningún momento puede ser entendida como una auditoría de cuentas, no ha llegado a nuestro conocimiento ningún asunto que nos haga concluir que los estados financieros intermedios adjuntos del periodo de seis meses terminado el 31 de marzo de 2022 no han sido preparados, en todos sus aspectos significativos, de conformidad con el marco normativo de información financiera aplicable a la entidad en España, adaptados, en cuanto a los requerimientos de desglose de información, a los modelos resumidos previstos en el artículo 13 del Real Decreto 1362/2007 para la elaboración de información financiera resumida, conforme a lo previsto en el artículo 12 de dicho Real Decreto y en la Circular 3/2018 de la Comisión Nacional del Mercado de Valores, para la preparación de estados financieros intermedios resumidos.

Párrafo de énfasis

Llamamos la atención al respecto de lo señalado en la Nota 2.A de las notas explicativas adjuntas, en la que se menciona que los citados estados financieros intermedios adjuntos no incluyen toda la información que requerirían unos estados financieros completos preparados de acuerdo con el marco normativo de información financiera aplicable a la entidad en España, por lo que los estados financieros intermedios adjuntos deberán ser leídos junto con las cuentas anuales de la Sociedad correspondientes al ejercicio terminado el 30 de septiembre de 2021. Esta cuestión no modifica nuestra conclusión.

Informe sobre otros requerimientos legales y reglamentarios

El informe de gestión intermedio adjunto del periodo de seis meses terminado el 31 de marzo de 2022 contiene las explicaciones que los Administradores de la Sociedad consideran oportunas sobre los hechos importantes acaecidos en este periodo y su incidencia en los estados financieros intermedios presentados, de los que no forma parte, así como sobre la información requerida conforme a lo previsto en el artículo 15 del Real Decreto 1362/2007. Hemos verificado que la información contable que contiene el citado informe de gestión concuerda con los estados financieros intermedios del periodo de seis meses terminado el 31 de marzo de 2022. Nuestro trabajo se limita a la verificación del informe de gestión intermedio con el alcance mencionado en este mismo párrafo y no incluye la revisión de información distinta de la obtenida a partir de los registros contables de Siemens Gamesa Renewable Energy, S.A.

Párrafo sobre otras cuestiones

Este informe ha sido preparado a petición de los Administradores de SIEMENS GAMESA RENEWABLE ENERGY, S.A. en relación con la publicación del informe financiero semestral requerido por el artículo 119 del texto refundido de la Ley del Mercado de Valores, aprobado por el Real Decreto Legislativo 4/2015, de 23 de octubre.

INSTITUTO DE CENSORES
JURADOS DE CUENTAS
DE ESPAÑA

ERNST & YOUNG, S.L.

ERNST & YOUNG, S.L.

2022 Núm. 03/22/02797
SELLO CORPORATIVO: 30,00 EUR



Miguel Mijangos Oleaga

4 de mayo de 2022

Sello distintivo de otras actuaciones
.....



Siemens Gamesa Renewable Energy, S.A.

Estados Financieros Intermedios Condensados e Informe de Gestión Intermedio correspondientes al periodo de 6 meses terminado el 31 de marzo de 2022



ÍNDICE

ESTADOS FINANCIEROS INTERMEDIOS CONDENSADOS CORRESPONDIENTES AL PERIODO DE 6 MESES TERMINADO EL 31 DE MARZO DE 2022

NOTAS EXPLICATIVAS SELECCIONADAS A LOS ESTADOS FINANCIEROS INTERMEDIOS CONDENSADOS CORRESPONDIENTES AL PERIODO DE 6 MESES TERMINADO EL 31 DE MARZO DE 2022:

| | | |
|-----|---|----|
| 1. | Naturaleza y objeto social | 6 |
| 2. | Bases de presentación de la información financiera intermedia | 7 |
| 3. | Gestión del riesgo financiero | 9 |
| 4. | Aspectos críticos de la valoración y fuentes de incertidumbre | 11 |
| 5. | Instrumentos financieros a largo plazo..... | 12 |
| 6. | Instrumentos financieros a corto plazo..... | 15 |
| 7. | Efectivo y otros activos líquidos equivalentes | 16 |
| 8. | Patrimonio Neto | 16 |
| 9. | Deudas a largo plazo y a corto plazo | 22 |
| 10. | Situación fiscal..... | 24 |
| 11. | Operaciones y saldos con partes vinculadas | 25 |
| 12. | Retribución al Consejo de Administración..... | 34 |
| 13. | Remuneración a la Alta Dirección | 35 |
| 14. | Número de empleados | 37 |
| 15. | Hechos posteriores..... | 37 |

INFORME DE GESTIÓN INTERMEDIO CORRESPONDIENTE AL PERIODO DE 6 MESES TERMINADO EL 31 DE MARZO DE 2022

BALANES DE SITUACIÓN A 31 DE MARZO DE 2022 Y A 30 DE SEPTIEMBRE DE 2021 (Miles de euros)

| ACTIVO | Nota | 31.03.2022 | 30.09.2021 (*) |
|--|--------------|--------------------|--------------------|
| ACTIVO NO CORRIENTE | | 9.540.731 | 9.261.640 |
| Inmovilizado intangible | | 37 | 76 |
| Aplicaciones informáticas | | 37 | 76 |
| Inmovilizado material | | 911 | 977 |
| Otras instalaciones, utillaje y mobiliario | | 910 | 968 |
| Otro inmovilizado | | 1 | 9 |
| Inversiones en empresas del grupo y asociadas a largo plazo | 5 | 9.487.974 | 9.208.462 |
| Participaciones en empresas del grupo y asociadas | | 9.487.974 | 9.208.462 |
| Inversiones financieras a largo plazo | | 50.155 | 50.157 |
| Fianzas y depósitos entregados | 5 | 50.155 | 50.157 |
| Activos por impuestos diferidos | | 1.654 | 1.968 |
| ACTIVO CORRIENTE | | 2.842.267 | 3.205.906 |
| Deudores comerciales y otras cuentas a cobrar | | 131.583 | 128.651 |
| Cientes, empresas del grupo, asociadas y vinculadas | 6, 11 | 97.713 | 107.714 |
| Personal | 6 | - | 25 |
| Activos por impuesto corriente | | 6.768 | 4.162 |
| Otros créditos con las Administraciones Públicas | | 27.102 | 16.750 |
| Inversiones en empresas del grupo y asociadas a corto plazo | 6, 11 | 2.650.512 | 2.426.148 |
| Créditos a empresas del grupo y asociadas a corto plazo | | 2.650.512 | 2.426.148 |
| Inversiones financieras a corto plazo | 6 | 10.257 | 3.816 |
| Derivados | | 10.257 | 3.816 |
| Periodificaciones a corto plazo | | 1.202 | 1.371 |
| Efectivo y otros activos líquidos equivalentes | 7 | 48.713 | 645.920 |
| Tesorería | | 48.713 | 645.920 |
| TOTAL ACTIVO | | 12.382.998 | 12.467.546 |
| PATRIMONIO NETO Y PASIVO | | | |
| PATRIMONIO NETO | 8 | 7.870.027 | 7.870.255 |
| FONDOS PROPIOS | | | |
| Capital | | 115.794 | 115.794 |
| Prima de emisión | | 8.613.935 | 8.613.935 |
| Reservas | | 2.099.835 | 1.263.744 |
| Legal y estatutarias | | 23.159 | 21.843 |
| Otras reservas | | 2.076.676 | 1.241.901 |
| Acciones propias en cartera | | (4.719) | (15.836) |
| Resultados negativos de ejercicios anteriores | | (2.950.719) | (2.950.719) |
| Resultado del periodo | | (5.654) | 843.515 |
| AJUSTES POR CAMBIOS DE VALOR | | | |
| Operaciones de cobertura | | 1.555 | (178) |
| PASIVO NO CORRIENTE | | 594.514 | 1.082.762 |
| Deudas a largo plazo | 9 | 594.514 | 1.082.762 |
| Deudas con entidades de crédito | | 594.514 | 1.082.714 |
| Derivados | | - | 48 |
| PASIVO CORRIENTE | | 3.918.457 | 3.514.529 |
| Deudas a corto plazo | 9 | 996.720 | 4.278 |
| Deudas con entidades de crédito | | 993.725 | 603 |
| Derivados | | 2.995 | 3.675 |
| Deudas con empresas del grupo y asociadas a corto plazo | 11 | 2.836.083 | 3.420.875 |
| Acreedores comerciales y otras cuentas a pagar | | 85.654 | 89.376 |
| Proveedores, empresas del grupo, asociadas y vinculadas | 11 | 32.483 | 36.867 |
| Acreedores varios | | 40.270 | 39.655 |
| Personal | | 11.224 | 10.974 |
| Otras deudas con las Administraciones Públicas | | 1.677 | 1.880 |
| TOTAL PATRIMONIO NETO Y PASIVO | | 12.382.998 | 12.467.546 |

(*) Cifras presentadas únicamente a efectos comparativos.

Las Notas de la 1 a la 15 que acompañan son parte integrante de estos Estados Financieros Intermedios Condensados.

CUENTAS DE RESULTADOS DE LOS PERIODOS DE 6 MESES TERMINADOS EL 31 DE MARZO DE 2022 Y 2021 (Miles de euros)

| | Nota | Periodo de 6 meses terminado el 31.03.2022 | Periodo de 6 meses terminado el 31.03.2021 (*) |
|--|-----------|--|--|
| OPERACIONES CONTINUADAS | | | |
| Importe neto de la cifra de negocios | 11 | 35.269 | 119.418 |
| Dividendos recibidos por participaciones en instrumentos de patrimonio en empresas del grupo y asociadas | | 22.708 | 105.320 |
| Ingresos de créditos concedidos a empresas del grupo y asociadas | | 12.561 | 14.098 |
| Otros ingresos de explotación | | 32.666 | 24.011 |
| Ingresos accesorios y otros de gestión corriente | | 32.666 | 24.011 |
| Gastos de personal | | (36.829) | (30.808) |
| Sueldos, salarios y asimilados | | (30.358) | (25.608) |
| Cargas sociales | | (6.471) | (5.200) |
| Otros gastos de explotación | | (62.190) | (60.931) |
| Servicios exteriores | | (62.087) | (60.330) |
| Tributos | | (103) | (93) |
| Pérdidas, deterioro y variación de provisiones por operaciones comerciales | | - | (508) |
| Amortización del inmovilizado | | (103) | (164) |
| Deterioros y resultados por enajenaciones de instrumentos financieros en empresas del grupo y asociadas | 5 | 38.934 | 55.703 |
| Deterioros y pérdidas en instrumentos financieros en empresas del grupo y asociadas | | 34.818 | 58.550 |
| Resultados por enajenaciones y otros | | 4.116 | (2.847) |
| RESULTADO DE EXPLOTACIÓN | | 7.747 | 107.229 |
| Ingresos financieros | | 17.115 | 995 |
| De valores negociables y otros instrumentos financieros en terceros | | 17.115 | 995 |
| Gastos financieros | | (12.297) | (7.895) |
| Por deudas con empresas del grupo y asociadas | 11 | (5.613) | (1.001) |
| Por deudas con terceros | | (6.684) | (6.894) |
| Diferencias de cambio | | (15.439) | (563) |
| RESULTADO FINANCIERO | | (10.621) | (7.463) |
| RESULTADO ANTES DE IMPUESTOS | | (2.874) | 99.766 |
| Impuesto sobre beneficios | 10 | (2.780) | 2.744 |
| RESULTADO DEL PERIODO PROCEDENTE DE OPERACIONES CONTINUADAS | | (5.654) | 102.510 |
| RESULTADO DEL PERIODO | | (5.654) | 102.510 |

(*) Cifras presentadas únicamente a efectos comparativos.

Las Notas de la 1 a la 15 que acompañan son parte integrante de estos Estados Financieros Intermedios Condensados.

ESTADOS DE CAMBIOS EN EL PATRIMONIO NETO DE LOS PERIODOS DE 6 MESES TERMINADOS EL 31 DE MARZO DE 2022 Y 2021 (Miles de euros)

A. ESTADOS DE INGRESOS Y GASTOS RECONOCIDOS

| | Periodo de 6 meses terminado el 31.03.2022 | Periodo de 6 meses terminado el 31.03.2021 (*) |
|---|---|--|
| Resultado del periodo | (5.654) | 102.510 |
| Partidas que pueden reclasificarse posteriormente a resultados | 1.656 | (4) |
| Instrumentos financieros derivados | 2.178 | (5) |
| Efecto impositivo | (522) | 1 |
| Transferencias a la Cuenta de Resultados | 77 | 77 |
| Instrumentos financieros derivados | 101 | 101 |
| Efecto impositivo | (24) | (24) |
| Otros resultados globales, netos de impuestos | 1.733 | 73 |
| TOTAL INGRESOS Y GASTOS RECONOCIDOS | (3.921) | 102.583 |

(*) Cifras presentadas únicamente a efectos comparativos.

Las Notas de la 1 a la 15 que acompañan son parte integrante de estos Estados Financieros Intermedios Condensados.

ESTADOS DE CAMBIOS EN EL PATRIMONIO NETO DE LOS PERIODOS DE 6 MESES TERMINADOS EL 31 DE MARZO DE 2022 Y 2021 (Miles de euros)

B. ESTADOS TOTALES DE CAMBIOS EN EL PATRIMONIO NETO

| | Nota | Capital | Prima de emisión | Reserva legal | Reservas voluntarias | Ajustes por cambios de valor | Acciones propias en cartera | Resultados negativos de ejercicios anteriores | Resultado del periodo | Total |
|--|------|----------------|------------------|---------------|----------------------|------------------------------|-----------------------------|---|-----------------------|------------------|
| Saldo a 1 de octubre de 2020 | | 115.794 | 8.613.935 | 21.843 | 1.240.368 | (323) | (23.929) | (1.783.270) | (1.167.449) | 7.016.969 |
| Total de ingresos globales del periodo de 6 meses terminado el 31 de marzo de 2021 | | - | - | - | - | 73 | - | - | 102.510 | 102.583 |
| Operaciones con acciones propias | 8.B | - | - | - | (8.093) | - | 8.093 | - | - | - |
| Plan de Incentivos | 8.C | - | - | - | 6.082 | - | - | - | - | 6.082 |
| Otros cambios del patrimonio neto | | - | - | - | - | - | - | (1.167.449) | 1.167.449 | - |
| Saldo a 31 de marzo de 2021 (*) | | 115.794 | 8.613.935 | 21.843 | 1.238.357 | (250) | (15.836) | (2.950.719) | 102.510 | 7.125.634 |
| Saldo a 1 de octubre de 2021 | | 115.794 | 8.613.935 | 21.843 | 1.241.901 | (178) | (15.836) | (2.950.719) | 843.515 | 7.870.255 |
| Total de ingresos globales del periodo de 6 meses terminado el 31 de marzo de 2022 | | - | - | - | - | 1.733 | - | - | (5.654) | (3.921) |
| Operaciones con acciones propias | 8.B | - | - | - | (11.117) | - | 11.117 | - | - | - |
| Plan de Incentivos | 8.C | - | - | - | 3.693 | - | - | - | - | 3.693 |
| Otros cambios del patrimonio neto | | - | - | 1.316 | 842.199 | - | - | - | (843.515) | - |
| Saldo a 31 de marzo de 2022 | | 115.794 | 8.613.935 | 23.159 | 2.076.676 | 1.555 | (4.719) | (2.950.719) | (5.654) | 7.870.027 |

(*) Cifras presentadas únicamente a efectos comparativos.

Las Notas de la 1 a la 15 que acompañan son parte integrante de estos Estados Financieros Intermedios Condensados.

ESTADOS DE FLUJOS DE EFECTIVO PARA LOS PERIODOS DE 6 MESES TERMINADOS EL 31 DE MARZO DE 2022 Y 2021 (Miles de euros)

| | Nota | Periodo de 6 meses terminado el 31.03.2022 | Periodo de 6 meses terminado el 31.03.2021 (*) |
|--|------|--|--|
| FLUJOS DE EFECTIVO DE LAS ACTIVIDADES DE EXPLOTACIÓN (I) | | (25.352) | 41.150 |
| Resultado antes de impuestos | | (2.874) | 99.766 |
| Ajustes al resultado | | | |
| - Amortización del inmovilizado | | 103 | 164 |
| - Correcciones valorativas por deterioro | 5 | (38.934) | (55.703) |
| - Variación de provisiones | | 970 | 2.263 |
| - Dividendos | | (22.708) | (105.320) |
| - Ingresos de créditos concedidos a empresas del grupo y asociadas | | (29.676) | (15.093) |
| - Gastos financieros | | 12.297 | 7.895 |
| - Diferencias de cambio | | 15.439 | 563 |
| Cambios en el capital corriente | | | |
| - Deudores comerciales y otras cuentas a cobrar | | (2.932) | 11.032 |
| - Acreedores y otras cuentas a pagar | | 835 | (12.379) |
| - Periodificaciones a corto plazo | | 169 | 1.073 |
| Otros flujos de efectivo de las actividades de explotación | | | |
| - Pagos de intereses | | (6.662) | (6.698) |
| - Cobros de dividendos | | 22.708 | 105.320 |
| - Cobros de intereses | | 32.933 | 4.894 |
| - Cobros (pagos) por impuesto sobre beneficios | | (7.020) | 3.373 |
| FLUJOS DE EFECTIVO DE LAS ACTIVIDADES DE INVERSIÓN (II) | | (237.854) | (4.289) |
| Pagos por inversiones | | | |
| - Empresas del grupo y asociadas | | (249.064) | - |
| - Otros activos financieros | | - | (5.629) |
| Cobros por desinversiones | | | |
| - Empresas del grupo y asociadas | | 11.208 | 1.340 |
| - Otros activos financieros | | 2 | - |
| FLUJOS DE EFECTIVO DE LAS ACTIVIDADES DE FINANCIACIÓN (III) | | (313.126) | (112.730) |
| Cobros y pagos por instrumentos de pasivo financiero | | | |
| - Emisión (amortización) de deudas con entidades de crédito y otros pasivos financieros | | 499.287 | 350.143 |
| - Emisión (amortización) de deudas con empresas del grupo y asociadas | | (812.413) | (462.873) |
| EFFECTO DE LAS VARIACIONES DE LOS TIPOS DE CAMBIO (IV) | | (20.875) | (4.062) |
| AUMENTO (DISMINUCIÓN) NETA DEL EFECTIVO Y OTROS ACTIVOS LÍQUIDOS EQUIVALENTES (I+II+III+IV) | | (597.207) | (79.931) |
| Efectivo y otros activos líquidos equivalentes al comienzo del ejercicio | | 645.920 | 471.140 |
| Efectivo y otros activos líquidos equivalentes al final del ejercicio | | 48.713 | 391.209 |

(*) Cifras presentadas únicamente a efectos comparativos.

Las Notas de la 1 a la 15 que acompañan son parte integrante de estos Estados Financieros Intermedios Condensados.

SIEMENS GAMESA RENEWABLE ENERGY, S.A.

Notas explicativas seleccionadas a los Estados Financieros Intermedios Condensados correspondientes al periodo de 6 meses terminado el 31 de marzo de 2022

1. NATURALEZA Y OBJETO SOCIAL

A. INFORMACIÓN GENERAL

Siemens Gamesa Renewable Energy, S.A. (en adelante, “la Sociedad” o “SIEMENS GAMESA”) se constituyó como sociedad anónima el 28 de enero de 1976. Su domicilio social, se encuentra en el Parque Tecnológico de Bizkaia, Edificio 222, Zamudio (Bizkaia, España).

SIEMENS GAMESA está especializada en la promoción y el desarrollo de parques eólicos, así como en soluciones de ingeniería, diseño, producción y venta de aerogeneradores. El objeto social de la Sociedad es promover y fomentar empresas, para lo que podrá realizar las siguientes operaciones:

- a. Suscribir y adquirir acciones o participaciones, o de valores convertibles en ellas o que otorguen derechos a su adquisición preferente, de sociedades cuyos títulos coticen o no en bolsas de valores nacionales o extranjeras;
- b. Suscribir y adquirir títulos de renta fija o cualesquiera otros valores emitidos por las sociedades en las que participe, así como conceder créditos participativos o garantías; y
- c. Prestar, de forma directa, a las sociedades en las que participe, servicios de asesoramiento, asistencia técnica y otros similares que guarden relación con la administración de las sociedades participadas, con su estructura financiera o con sus procesos productivos o de comercialización.

Estas actividades se centrarán en la promoción, diseño, desarrollo, fabricación y suministro de productos, instalaciones y servicios tecnológicamente avanzados en el sector de las energías renovables.

Todas las actividades que integran el objeto social mencionado podrán desarrollarse tanto en España como en el extranjero, pudiendo llevarse a cabo total o parcialmente de modo indirecto, mediante la titularidad de las acciones o participaciones en sociedades con objeto idéntico o análogo.

La Sociedad no desarrollará ninguna actividad para la que las leyes exijan condiciones o limitaciones específicas, en tanto no se dé exacto cumplimiento de dichas condiciones o limitaciones.

Las Cuentas Anuales de SIEMENS GAMESA correspondientes al ejercicio anual terminado el 30 de septiembre de 2021 han sido formuladas por los Administradores en el Consejo de Administración celebrado el día 23 de noviembre de 2021 y han sido aprobadas en la Junta General de Accionistas del 24 de marzo de 2022.

Adicionalmente, la Sociedad es cabecera de un grupo de entidades dependientes y, de acuerdo con la legislación vigente, está obligada a formular separadamente Cuentas Anuales Consolidadas. Las Cuentas Anuales Consolidadas de Siemens Gamesa Renewable Energy, S.A. y sociedades dependientes (“el Grupo” o “el Grupo SIEMENS GAMESA”) correspondientes al ejercicio anual terminado el 30 de septiembre de 2021 han sido formuladas por los Administradores en el Consejo de Administración celebrado el día 23 de noviembre de 2021 y han sido aprobadas en la Junta General de Accionistas del 24 de marzo de 2022.

Estos Estados Financieros Intermedios Condensados, así como los Estados Financieros Intermedios Condensados Consolidados del Grupo SIEMENS GAMESA, para el periodo de 6 meses terminado el 31 de marzo de 2022, han sido emitidos por el Consejo de Administración de SIEMENS GAMESA el 4 de mayo de 2022.

Los Estatutos de la Sociedad y otra información societaria de carácter público se encuentran disponibles en la página web www.siemensgamesa.com y en el domicilio social.

SIEMENS GAMESA prepara y publica sus Estados Financieros Intermedios Condensados en miles de euros. Debido al redondeo, las cifras presentadas pueden no sumar exactamente los totales indicados.

B. ADQUISICIÓN DEL NEGOCIO DE SERVICIOS ONSHORE EUROPEO Y DEL NEGOCIO DE FABRICACIÓN DE PALAS DE AEROGENERADORES DE SENVION

Durante el ejercicio 2020, el Grupo SIEMENS GAMESA adquirió el negocio de servicios *onshore* europeo y el negocio de fabricación de palas de aerogeneradores de Senvion. El periodo de medición de la asignación del precio de compra de estas adquisiciones finalizó durante el ejercicio 2021. La información relevante acerca de estas combinaciones de negocios puede consultarse en las Notas 1.B y 4 de los Estados Financieros Consolidados correspondientes al ejercicio anual terminado el 30 de septiembre de 2021.

C. VENTA DE LA CARTERA DE PROMOCIÓN DE PARQUES EÓLICOS EN EL SUR DE EUROPA

El Grupo está involucrado en la venta de su cartera de proyectos en desarrollo de energía eólica en España, Francia, Italia y Grecia, que comprende principalmente los permisos, licencias y autorizaciones que otorgan a su propietario el derecho a construir, conectar y operar un proyecto eólico específico en un lugar determinado, para aproximadamente 3,9GW de capacidad eólica terrestre ("*onshore*").

Con fecha 19 de abril de 2022, la sociedad filial Siemens Gamesa Renewable Energy Wind Farms, S.A. Unipersonal (S.A. Unipersonal, en adelante, "S.A.U") ha firmado con SSE Renewables International Holdings Limited un acuerdo de compraventa de acciones para la venta de los mencionados activos de promoción de parques eólicos. Un equipo de alrededor de 40 profesionales del Grupo SIEMENS GAMESA, con gran experiencia sectorial en los países relevantes, se incluye como parte de esta transacción. El precio de compra a pagar al cierre de la transacción será de 580 millones de euros en efectivo, sujeto a los ajustes post cierre habituales. Al cierre de la transacción, este precio de compra supondrá un importe casi equivalente en importe neto de la cifra de negocios del Grupo y una contribución ligeramente inferior al Resultado de operaciones continuadas del Grupo antes de impuestos sobre beneficios, por costes de la operación, valor en libros y otros conceptos en un importe aproximado del 5% del precio de compra. Además, en el contexto de la transacción, las partes han celebrado un acuerdo que conlleva ciertos derechos para el suministro de aerogeneradores y de servicios de mantenimiento a largo plazo por parte del Grupo SIEMENS GAMESA para una parte de los parques eólicos instalados y operados por el comprador en los próximos años, procedentes de la cartera a transferir.

A la fecha de preparación de los presentes Estados Financieros Intermedios Condensados la transacción no se ha cerrado. El cierre de la transacción está sujeto a la autorización de inversiones extranjeras en España, Francia y Grecia y a la finalización del proceso habitual de segregación de los activos ("*carve-out*") objeto de venta. Se espera que el cierre de la transacción se produzca durante el ejercicio 2022.

2. BASES DE PRESENTACIÓN DE LA INFORMACIÓN FINANCIERA INTERMEDIA

A. MARCO NORMATIVO DE INFORMACIÓN FINANCIERA APLICADO

La información financiera intermedia condensada (en adelante, la "información financiera intermedia") se ha elaborado de acuerdo con los principios y normas de contabilidad previstos en los artículos 12 y 13 del Real Decreto 1362/2007, de 19 de octubre, por el que se desarrolla la Ley 24/1988, de 28 de julio, del Mercado de Valores, en relación con los requisitos de transparencia relativos a la información sobre los emisores cuyos valores estén admitidos a negociación en un mercado secundario oficial o en otro mercado regulado de la Unión Europea (en

adelante, “el Real Decreto 1362/2007”) y en la Circular 3/2018 de la Comisión Nacional del Mercado de Valores (en adelante, “CNMV”), sobre información periódica de los emisores con valores admitidos a negociación en mercados regulados relativa a los informes financieros semestrales, las declaraciones intermedias de gestión y, en su caso, los informes financieros trimestrales (en adelante, “la Circular 3/2018”).

Esta información financiera intermedia no incluye toda la información que requerirían unos Estados Financieros completos preparados de acuerdo con los principios y normas de contabilidad generalmente aceptados en la normativa española. En particular, la información financiera intermedia adjunta se ha elaborado con el contenido necesario para cumplir con los requerimientos de información financiera, de carácter individual, establecidos en la norma cuarta de la Circular 3/2018. En consecuencia, la información financiera intermedia, deberá ser leída junto con las Cuentas Anuales de SIEMENS GAMESA correspondientes al ejercicio anual terminado el 30 de septiembre de 2021 y junto con los Estados Financieros Intermedios Condensados Consolidados del Grupo correspondientes al periodo de 6 meses terminado el 31 de marzo de 2022, que han sido formulados de acuerdo con las Normas Internacionales de Información Financiera.

Las principales magnitudes de dichos Estados Financieros Intermedios Condensados Consolidados del Grupo SIEMENS GAMESA correspondientes al periodo de 6 meses terminado el 31 de marzo de 2022 son las siguientes:

| Miles de euros | 31.03.2022 | 30.09.2021 |
|---|-------------------|-------------------|
| Total activo | 16.969.900 | 16.630.195 |
| Patrimonio Neto | | |
| De la Sociedad dominante | 3.793.001 | 4.457.184 |
| De los accionistas minoritarios | 1.852 | 1.284 |
| Miles de euros | 31.03.2022 | 31.03.2021 |
| Importe neto de la cifra de negocios de las actividades continuadas | 4.005.921 | 4.630.834 |
| Resultado del ejercicio | | |
| De la Sociedad dominante | (780.428) | (54.249) |
| De los accionistas minoritarios | 915 | 541 |

Esta información financiera intermedia ha sido preparada en relación con la publicación del informe financiero semestral requerido por el artículo 119 del Texto Refundido de la Ley 24/1998, de 28 de julio, del Mercado de Valores desarrollado por el Real Decreto 1362/2007, de 19 de octubre.

B. PRINCIPIOS CONTABLES Y NORMAS DE VALORACIÓN

Los principios contables y normas de valoración utilizados en la elaboración de la información financiera intermedia coinciden en su totalidad con los utilizados en la elaboración de las Cuentas Anuales de SIEMENS GAMESA correspondientes al ejercicio terminado el 30 de septiembre de 2021, siendo los mismos que los establecidos en el Plan General de Contabilidad.

Con fecha 30 de enero de 2021 se publicó el Real Decreto 1/2021, de 12 de enero, por el que se modifica el Plan General de Contabilidad aprobado por el Real Decreto 1514/2007, de 16 de noviembre. Los cambios al Plan General de Contabilidad son de aplicación a los ejercicios que se inicien a partir del 1 de enero de 2021 (en el caso de SIEMENS GAMESA para el ejercicio comenzado el 1 de octubre de 2021) y se centran principalmente en los criterios de reconocimiento, valoración y desglose de ingresos e instrumentos financieros, con el siguiente detalle:

- Instrumentos financieros

Los cambios producidos no han afectado de manera relevante a los presentes Estados Financieros Intermedios Condensados.

- Reconocimiento de ingresos

Asimismo, con fecha 13 de febrero de 2021, se publicó la Resolución de 10 de febrero de 2021, del Instituto de Contabilidad y Auditoría de Cuentas, por la que se dictan las normas de registro, valoración y elaboración de las cuentas anuales para el reconocimiento de ingresos por la entrega de bienes y la prestación de servicios. Los

cambios producidos no han afectado de manera significativa a los presentes Estados Financieros Intermedios Condensados.

C. COMPARACIÓN DE LA INFORMACIÓN

De acuerdo con lo establecido en el artículo 12 del Real Decreto 1362/2007, por el que se desarrolla la Ley 24/1988, de 28 de julio, del Mercado de Valores, se presenta a efectos comparativos:

- El Balance de Situación a 30 de septiembre de 2021.
- La Cuenta de Resultados, el Estado de Otros Resultados Globales, el Estado de Cambios en el Patrimonio Neto y el Estado de Flujos de Efectivo para el periodo de 6 meses terminado el 31 de marzo de 2021.

D. PRINCIPIO DE EMPRESA EN FUNCIONAMIENTO

A 31 de marzo de 2022, la Sociedad tiene un fondo de maniobra negativo por importe de 1.076.190 miles de euros (308.623 miles de euros negativos a 30 de septiembre de 2021) debido fundamentalmente a "Deudas con empresas del grupo y asociadas a corto plazo" por importe de 2.836.083 miles de euros (3.420.875 miles de euros a 30 de septiembre de 2021) (Nota 11). No obstante, la Sociedad tiene garantizadas en todo momento sus necesidades de liquidez a través de líneas de crédito (Nota 9).

La Sociedad manifiesta que su fondo de maniobra negativo será cubierto mediante la generación de fondos de los negocios del Grupo SIEMENS GAMESA y los dividendos de sus filiales. Los Administradores de la Sociedad han preparado estos Estados Financieros Intermedios Condensados atendiendo al principio de empresa en funcionamiento al entender que las perspectivas futuras del negocio de la Sociedad y de su Grupo permitirán la obtención de resultados positivos y flujos de efectivo positivos.

E. ESTACIONALIDAD DE LAS TRANSACCIONES

En bases semestrales, la actividad de SIEMENS GAMESA no presenta un grado significativo de estacionalidad.

F. IMAGEN FIEL

Los Estados Financieros Intermedios Condensados adjuntos han sido obtenidos de los registros contables de la Sociedad y se presentan de acuerdo con el marco normativo de información financiera que les resulta de aplicación y en particular, los principios y criterios contables en él contenidos, de forma que muestran la imagen fiel del patrimonio, de la situación financiera, de los resultados de la Sociedad y de los flujos de efectivo habidos durante el correspondiente periodo de 6 meses.

3. GESTIÓN DEL RIESGO FINANCIERO

Dada la naturaleza de sus actividades, SIEMENS GAMESA está expuesta a diversos riesgos financieros: (i) riesgos de mercado, en particular el riesgo de tipo de cambio, riesgo de precio de mercado y el riesgo de tipo de interés, (ii) riesgo de liquidez y (iii) riesgo de crédito. El objetivo de la Gestión del Riesgo Financiero es identificar, medir, controlar y mitigar esos riesgos y sus posibles efectos adversos sobre el rendimiento operativo y financiero de SIEMENS GAMESA. Las condiciones generales para el cumplimiento del proceso de Gestión del Riesgo Financiero se establecen mediante políticas aprobadas por la Alta Dirección. La identificación, evaluación y cobertura de los riesgos financieros es responsabilidad de cada unidad de negocio. Aunque algunos de los riesgos indicados a continuación no afecten directamente a la Sociedad, SIEMENS GAMESA puede verse afectada de forma indirecta, ya que dichos riesgos sí afectan a las sociedades que forman parte de su grupo.

Dado que estas notas explicativas seleccionadas a los Estados Financieros Intermedios Condensados no incluyen toda la información y desgloses sobre la Gestión del Riesgo Financiero obligatorios para las Cuentas Anuales, éstos deben leerse conjuntamente con la Nota 4 de las Cuentas Anuales correspondientes al ejercicio anual terminado el 30 de septiembre de 2021. Y adicionalmente, durante el periodo de 6 meses terminado el 31 de marzo de 2022, se debe considerar lo siguiente:

A. COVID-19

La situación de pandemia por COVID-19 no ha tenido un impacto directo significativo en los Estados Financieros Intermedios Condensados Individuales y Consolidados de los primeros 6 meses del ejercicio 2022, y las incertidumbres y posibles implicaciones se redujeron en comparación con el ejercicio anterior. La información relevante y detallada sobre los efectos de esta pandemia en el ejercicio 2021 se puede encontrar en la Nota 4 de las Cuentas Anuales correspondientes al ejercicio anual terminado el 30 de septiembre de 2021.

B. POST-BREXIT

La salida del Reino Unido de la Unión Europea (en adelante, "la UE") desencadenó un periodo prolongado de incertidumbre general y también aumentó la incertidumbre sobre el desarrollo del negocio del Grupo SIEMENS GAMESA en el Reino Unido. No hay cambios significativos respecto a lo descrito en la Nota 4 de las Cuentas Anuales correspondientes al ejercicio anual terminado el 30 de septiembre de 2021.

C. GUERRA COMERCIAL ENTRE LOS ESTADOS UNIDOS, CHINA Y LA UE

Las guerras comerciales (por ejemplo, Estados Unidos-China, UE-China, *antidumping*) continúan siendo un factor importante a tener en cuenta en la configuración de las cadenas de suministro globales del Grupo SIEMENS GAMESA durante el ejercicio 2022. No hay cambios significativos respecto a lo descrito en la Nota 4 de las Cuentas Anuales correspondientes al ejercicio anual terminado el 30 de septiembre de 2021.

D. CONFLICTO UCRANIA RUSIA

El conflicto Ucrania-Rusia supone un riesgo de incertidumbre, para el que el Grupo SIEMENS GAMESA ha creado un grupo de trabajo con representantes de todas las funciones, que realiza un seguimiento continuo de la situación. Con la información que el Grupo SIEMENS GAMESA maneja en este momento, este riesgo podría tener un impacto principalmente: (i) en la ejecución del proyecto, (ii) debido a embargos o sanciones e (iii) interrupciones adicionales en la cadena de suministro.

- Desde una perspectiva de la ejecución del proyecto el Grupo SIEMENS GAMESA no tiene proyectos de parques eólicos, ni en ejecución ni en mantenimiento, en Ucrania o en Bielorrusia. En Rusia el Grupo tiene dos proyectos, uno de los cuales se encuentra en avanzado estado de ejecución, estando el otro ya en mantenimiento. Ambos proyectos son con el mismo cliente, que es un socio comercial global.
- Los embargos y sanciones a Rusia, que el Grupo SIEMENS GAMESA cumplirá, podrían tener un impacto en la capacidad del Grupo SIEMENS GAMESA para llevar a cabo sus compromisos, tanto de ejecución como de mantenimiento, al existir limitaciones a la importación de componentes a Rusia.
- En relación con la cadena de suministro, el mayor riesgo se prevé en los picos de precios a corto plazo, especialmente en la energía. Los precios de la energía aumentarán drásticamente para los productores europeos, si el suministro de gas y petróleo crudo de Rusia es limitado. Se espera un impacto especialmente en todos los materiales que tienen un alto consumo de energía durante su producción (por ejemplo, piezas fundidas, fibra de vidrio o acero). Además, la escasez de suministro de gas neón (Ucrania produce el 55% del gas neón a nivel mundial) podría aumentar la escasez de componentes electrónicos. Esto se suma a una sanción sobre el acero ruso, y todo en conjunto, generará un

incremento de costes de producción que necesitan ser negociados tanto con los proveedores como con los clientes finales.

A 31 de marzo de 2022, el importe de activos totales del Grupo en Rusia no es material. Asimismo, la presencia del Grupo en Rusia no es significativa, con sólo un número reducido de empleados. Los mencionados riesgos derivados de la cadena de suministros se suman a la ya existente inestabilidad en el mercado de materias primas, que también se encuentra acentuada por la situación de pandemia (COVID-19), no siendo posible su cuantificación de forma aislada de los otros incrementos de coste en los proyectos.

4. ASPECTOS CRÍTICOS DE LA VALORACIÓN Y FUENTES DE INCERTIDUMBRE

La preparación de esta información financiera intermedia ha exigido que la dirección emita juicios y utilice estimaciones e hipótesis que afectan a la aplicación de políticas contables y al importe reportado de activos, pasivos, ingresos y gastos. Los principales aspectos objeto de estimación en la preparación de esta información financiera intermedia coinciden con los indicados en la Nota 5 de las Cuentas Anuales correspondientes al ejercicio terminado el 30 de septiembre de 2021.

Adicionalmente a éstos, cabe destacar que el gasto por impuesto sobre beneficios se reconoce en periodos intermedios sobre la base de la mejor estimación del tipo impositivo que la Sociedad espera para el periodo anual (Nota 10).

Aunque las estimaciones se realizan basándose en la mejor información sobre los hechos analizados disponibles, los acontecimientos que sucedan en el futuro podrían hacer necesario modificarlas (al alza o a la baja) en los próximos años, lo que se haría de forma prospectiva, reconociendo los efectos del cambio de estimación en periodos futuros.

5. INSTRUMENTOS FINANCIEROS A LARGO PLAZO

El saldo a largo plazo de los epígrafes “Inversiones en empresas del grupo y asociadas” e “Inversiones financieras” a 31 de marzo de 2022 y a 30 de septiembre de 2021 es el siguiente:

| Miles de euros | Instrumentos financieros a largo plazo | | |
|--|--|-----------------------------|------------------|
| | Instrumentos de patrimonio | Créditos, derivados y otros | Total |
| Saldo a 31.03.2022 | | | |
| Inversiones en empresas del grupo y asociadas a largo plazo | | | |
| Participaciones en empresas del grupo y asociadas | 9.487.974 | - | 9.487.974 |
| Inversiones financieras a largo plazo | | | |
| Fianzas y depósitos entregados | - | 50.155 | 50.155 |
| Total | 9.487.974 | 50.155 | 9.538.129 |
| Saldo a 30.09.2021 | | | |
| Inversiones en empresas del grupo y asociadas a largo plazo | | | |
| Participaciones en empresas del grupo y asociadas | 9.208.462 | - | 9.208.462 |
| Inversiones financieras a largo plazo | | | |
| Fianzas y depósitos entregados | - | 50.157 | 50.157 |
| Total | 9.208.462 | 50.157 | 9.258.619 |

El movimiento durante los periodos de 6 meses terminados el 31 de marzo de 2022 y 2021 del epígrafe “Inversiones en empresas del grupo y asociadas a largo plazo” es el siguiente:

| Miles de euros | Inversiones en empresas del grupo y asociadas a largo plazo | | | | |
|---|---|----------------|----------------|-----------------------|------------------|
| | 01.10.2021 | Altas | Bajas | (Deterioro) Reversión | 31.03.2022 |
| Participaciones en empresas del grupo y asociadas | 9.208.462 | 251.786 | (7.092) | 34.818 | 9.487.974 |
| Total | 9.208.462 | 251.786 | (7.092) | 34.818 | 9.487.974 |

| Miles de euros | Inversiones en empresas del grupo y asociadas a largo plazo | | | | |
|---|---|--------------|----------------|-----------------------|------------------|
| | 01.10.2020 | Altas | Bajas | (Deterioro) Reversión | 31.03.2021 |
| Participaciones en empresas del grupo y asociadas | 8.323.567 | 3.819 | (4.654) | 58.550 | 8.381.282 |
| Créditos a empresas del grupo y asociadas | - | 6.000 | - | - | 6.000 |
| Total | 8.323.567 | 9.819 | (4.654) | 58.550 | 8.387.282 |

Las variaciones más significativas en el periodo de 6 meses terminado el 31 de marzo de 2022 han sido las siguientes:

- Durante el ejercicio 2022, se ha registrado la venta de la sociedad participada Siemens Gamesa Renewable Energy Italia S.r.l. (Italia) a la sociedad del grupo Siemens Gamesa Renewable Energy Eolica, S.L. Unipersonal (S.L. Unipersonal, en adelante, “S.L.U”) por importe de 6.084 miles de euros, resultando un beneficio de 4.116 miles de euros.
- Durante el ejercicio 2022, se ha registrado una reducción de capital de 1.008 miles de euros, en la sociedad participada Siemens Gamesa Renewable Energy, Inc. (Filipinas).
- El 21 de febrero de 2022, la Sociedad, como accionista único de Siemens Gamesa Renewable Energy A/S (Dinamarca), ha aprobado una ampliación de capital de 1.600.000 miles de coronas noruegas, equivalentes a 215.063 miles de euros.
- El 31 de marzo de 2022, la Sociedad, como accionista único de Siemens Gamesa Renewable Energy S.A.S. (Francia), ha aprobado una ampliación de capital de 34.000 miles de euros.

- Adicionalmente, como consecuencia del Incentivo a Largo Plazo (Nota 8.C), en el caso de las filiales detalladas a continuación, la Sociedad ha concedido instrumentos de patrimonio propios a sus filiales para realizar pagos a beneficiarios con dichos instrumentos, lo que ha supuesto un incremento de "Participaciones en empresas del grupo y asociadas" de 2.723 miles de euros en el periodo de 6 meses terminado el 31 de marzo de 2022.

| Miles de euros | Domicilio | Altas (bajas) |
|--|------------------|----------------------|
| Siemens Gamesa Renewable Energy A/S | Dinamarca | 1.237 |
| Siemens Gamesa Renewable Energy Wind Farms, S.A.U | España | 1.151 |
| Siemens Gamesa Renewable Energy, Inc. | Estados Unidos | 200 |
| Siemens Gamesa Renewable Energy Limited | Reino Unido | 199 |
| Siemens Gamesa Renewable Energy B.V. | Holanda | 144 |
| Siemens Gamesa Renewable Energy S.A.S. | Francia | 56 |
| Siemens Gamesa Renewable Energy (Shanghai) Co., Ltd. | China | 48 |
| Siemens Gamesa Renewable Energy Limited | Irlanda | 13 |
| Siemens Gamesa Renewable Energy Engineering Centre Private Limited | India | 5 |
| Siemens Gamesa Renewable Energy AB | Suecia | 2 |
| Siemens Gamesa Renewable Energy Kft. | Hungría | 1 |
| Siemens Gamesa Renewable Energy Egypt LLC | Egipto | (1) |
| Siemens Gamesa Renewable Energy Limited | Canadá | (21) |
| Siemens Gamesa Renewable Energy Pty Ltd | Australia | (140) |
| Siemens Gamesa Renewable Energy Deutschland GmbH | Alemania | (171) |
| Total altas (bajas) | | 2.723 |

- A cierre del periodo de 6 meses terminado el 31 de marzo de 2022, se ha actualizado el deterioro registrado en el ejercicio 2021 en la sociedad dependiente Siemens Gamesa Renewable Energy Limited (Canadá) y consecuencia de ello se ha revertido parcialmente la provisión por deterioro de la participación en esta sociedad por importe de 26.924 miles de euros ante la mejora en las perspectivas de dicha sociedad.

El valor recuperable de la participación en Siemens Gamesa Renewable Energy Limited (Canadá) ha sido estimado a partir de sus flujos de caja previstos para los siguientes 5 años, teniendo en cuenta el plan de negocio más actualizado disponible y considerando una WACC del 9% y una tasa de crecimiento del 1,4%. Para el ejercicio 2023, se ha considerado un margen de explotación del 8,65%. Para el periodo 2024 y ejercicios siguientes, incluyendo el valor terminal, se ha considerado un margen medio cercano al 13%. El valor terminal, obtenido mediante la metodología generalmente aceptada para la valoración de negocios (descuento de flujos de caja), representa un 75% sobre el valor total recuperable.

- A cierre del periodo de 6 meses terminado el 31 de marzo de 2022, se ha actualizado el deterioro registrado en el ejercicio 2021 en la sociedad dependiente Siemens Gamesa Renewable Energy, Inc. (Estados Unidos) y consecuencia de ello se ha registrado un deterioro en el valor de la participación en esta sociedad por importe de 2.883 miles de euros.

El valor recuperable de la participación en Siemens Gamesa Renewable Energy, Inc. (Estados Unidos) ha sido estimado a partir de sus flujos de caja previstos para los siguientes 5 años, teniendo en cuenta el plan de negocio más actualizado disponible y considerando una WACC del 9% y una tasa de crecimiento del 1,4%. Para el ejercicio 2023, se ha considerado un margen de explotación negativo del 8,8%. Para el periodo 2024 y ejercicios siguientes, incluyendo el valor terminal, se ha considerado un margen positivo medio cercano al 7,3%. El valor terminal, obtenido mediante la metodología generalmente aceptada para la valoración de negocios (descuento de flujos de caja), representa un 81% sobre el valor total recuperable.

- SIEMENS GAMESA ha actualizado el deterioro registrado en el ejercicio 2021 en su participación en el subgrupo de sociedades encabezado por Siemens Gamesa Renewable Energy Wind Farms, S.A.U el cual aglutina una parte significativa de las actividades del Grupo, como es el caso de las operaciones en India, China y Latinoamérica, entre otras. El análisis de deterioro está basado en los flujos de caja esperados de las inversiones que esta sociedad ostenta en sus filiales considerando un margen de explotación generalmente entre el 2% y 19% y el peso ponderado del valor terminal sobre el valor total

recuperable es aproximadamente del 55%. Como resultado de dicho análisis, la compañía ha revertido parcialmente la provisión por deterioro de la participación en el subgrupo por importe de 10.777 miles de euros.

Las variaciones más significativas en el periodo de 6 meses terminado el 31 de marzo de 2021 fueron las siguientes:

- El 7 de octubre de 2020, se disolvió y liquidó la sociedad Siemens Gamesa Renewable Energy Ibérica, S.L.U (España), por lo que se canceló en su totalidad la participación registrada en SIEMENS GAMESA. El valor neto contable de la participación ascendía a 4.725 miles de euros, e incluía 71 miles de euros correspondientes al reconocimiento del Incentivo a Largo Plazo (Nota 8.C) en ejercicios anteriores.
- Adicionalmente, como consecuencia del Incentivo a Largo Plazo (Nota 8.C), en el caso de las filiales detalladas a continuación, la Sociedad concedió instrumentos de patrimonio propios a sus filiales para realizar pagos a beneficiarios con dichos instrumentos, lo que supuso un incremento de "Participaciones en empresas del grupo y asociadas" de 3.819 miles de euros en el periodo de 6 meses terminado el 31 de marzo de 2021.

| Miles de euros | Domicilio | Altas |
|--|----------------|--------------|
| Siemens Gamesa Renewable Energy Wind Farms, S.A.U | España | 1.417 |
| Siemens Gamesa Renewable Energy Deutschland GmbH | Alemania | 1.046 |
| Siemens Gamesa Renewable Energy A/S | Dinamarca | 604 |
| Siemens Gamesa Renewable Energy, Inc. | Estados Unidos | 478 |
| Siemens Gamesa Renewable Energy Limited | Reino Unido | 261 |
| Siemens Gamesa Renewable Energy Pty Ltd | Australia | 58 |
| Siemens Gamesa Renewable Energy B.V. | Holanda | 54 |
| Siemens Gamesa Renewable Energy Limited | Canadá | 13 |
| Siemens Gamesa Renewable Energy Limited | Irlanda | 11 |
| Siemens Gamesa Renewable Energy S.A.S. | Francia | 6 |
| Siemens Gamesa Renewable Energy (Shanghai) Co., Ltd. | China | 3 |
| Siemens Gamesa Renewable Energy AB | Suecia | 1 |
| Siemens Gamesa Renewable Energy Italia S.r.l. | Italia | (25) |
| Siemens Gamesa Renewable Energy Limited | Reino Unido | (37) |
| Siemens Gamesa Renewable Energy Iberica, S.L.U | España | (71) |
| Total altas | | 3.819 |

- A cierre del periodo de 6 meses terminado el 31 de marzo de 2021, se actualizó el deterioro registrado en el ejercicio 2020 en la sociedad dependiente Siemens Gamesa Renewable Energy B.V. (Holanda) y consecuencia de ello se revirtió totalmente la provisión por deterioro de la participación en esta sociedad por importe de 44.076 miles de euros ante la mejora en las perspectivas de dicha sociedad.

El valor recuperable de la participación en Siemens Gamesa Renewable Energy B.V. (Holanda) fue estimado a partir de sus flujos de caja previstos para los siguientes 5 años, teniendo en cuenta el plan de negocio más actualizado disponible y considerando una WACC del 8,5% y una tasa de crecimiento del 1,7%. Para el ejercicio 2022, se consideró un margen de explotación del 0,75%. Para el periodo 2023 y ejercicios siguientes, incluyendo el valor terminal, se consideró un margen medio cercano al 4,32%. El valor terminal, obtenido mediante la metodología generalmente aceptada para la valoración de negocios (descuento de flujos de caja), representaba un 90% sobre el valor total recuperable.

- A cierre del periodo de 6 meses terminado el 31 de marzo de 2021, se actualizó el deterioro registrado en el ejercicio 2020 en la sociedad dependiente Siemens Gamesa Renewable Energy Limited (Canadá) y consecuencia de ello se revirtió parcialmente la provisión por deterioro de dicha participación por importe de 28.260 miles de euros ante la mejora en las perspectivas de dicha sociedad.

El valor recuperable de la participación en Siemens Gamesa Renewable Energy Limited (Canadá) fue estimado a partir de sus flujos de caja previstos para los siguientes 5 años, teniendo en cuenta el plan de negocio más actualizado disponible y considerando una WACC del 8,5% y una tasa de crecimiento del 1,7%. Para el ejercicio 2022, se consideró un margen de explotación del 4,35%. Para el periodo 2023

y ejercicios siguientes, incluyendo el valor terminal, se consideró un margen medio cercano al 6,32%. El valor terminal, obtenido mediante la metodología generalmente aceptada para la valoración de negocios (descuento de flujos de caja), representaba un 45% sobre el valor total recuperable.

- A cierre del periodo de 6 meses terminado el 31 de marzo de 2021, se actualizó el deterioro registrado en el ejercicio 2020 en la sociedad dependiente Siemens Gamesa Renewable Energy AS (Noruega) y consecuencia de ello se revirtió totalmente la provisión por deterioro de la participación en Siemens Gamesa Renewable Energy AS (Noruega) por importe de 8.824 miles de euros ante la ligera mejora en las perspectivas de dicha sociedad.

El valor recuperable de la participación en Siemens Gamesa Renewable Energy AS (Noruega) fue estimado a partir de sus flujos de caja previstos para los siguientes 5 años, teniendo en cuenta el plan de negocio más actualizado disponible y considerando una WACC del 8,5% y una tasa de crecimiento del 1,7%. Para el ejercicio 2022, se consideró un margen de explotación del 2,71%. Para el periodo 2023 y ejercicios siguientes, incluyendo el valor terminal, se consideró un margen medio cercano al 5,08%. El valor terminal, obtenido mediante la metodología generalmente aceptada para la valoración de negocios (descuento de flujos de caja), representaba un 69% sobre el valor total recuperable.

- SIEMENS GAMESA actualizó el deterioro registrado en el ejercicio 2020 en su participación en el subgrupo de sociedades encabezado por Siemens Gamesa Renewable Energy Wind Farms, S.A.U, el cual aglutina una parte significativa de las actividades del Grupo, como es el caso de las operaciones en India, China y Latinoamérica, entre otras. El análisis de deterioro estaba basado en los flujos de caja esperados de las inversiones que esta sociedad ostentaba en sus filiales considerando un margen de explotación generalmente entre el 4% y 13% y el peso ponderado del valor terminal sobre el valor total recuperable es aproximadamente del 69%. Como resultado de dicho análisis, la compañía registró un deterioro en el valor de la participación por importe de 22.610 miles de euros.

Tal y como se explica en la Nota 2.A, para una comprensión adecuada de las variaciones producidas en el periodo de 6 meses terminado el 31 de marzo de 2022, en el epígrafe de “Participaciones en empresas del Grupo y asociadas”, la información intermedia deberá ser leída junto con las Cuentas Anuales de SIEMENS GAMESA correspondientes al ejercicio terminado el 30 de septiembre de 2021.

6. INSTRUMENTOS FINANCIEROS A CORTO PLAZO

El detalle de los instrumentos financieros a corto plazo, incluyendo “Deudores comerciales y otras cuentas a cobrar”, “Inversiones en empresas del grupo y asociadas a corto plazo” e “Inversiones financieras a corto plazo”, sin considerar los saldos con las Administraciones Públicas, a 31 de marzo de 2022 y a 30 de septiembre de 2021 es el siguiente:

| Miles de euros | Nota | 31.03.2022 | 30.09.2021 |
|--|-------------|-------------------|-------------------|
| Clientes, empresas del grupo, asociadas y vinculadas | 11 | 97.713 | 107.714 |
| Personal | | - | 25 |
| Créditos a empresas de grupo y asociadas a corto plazo | 11 | 2.650.512 | 2.426.148 |
| Derivados | | 10.257 | 3.816 |
| Total | | 2.758.482 | 2.537.703 |

7. EFECTIVO Y OTROS ACTIVOS LÍQUIDOS EQUIVALENTES

El detalle de “Efectivo y otros activos líquidos equivalentes” a 31 de marzo de 2022 y a 30 de septiembre de 2021 es el siguiente:

| Miles de euros | 31.03.2022 | 30.09.2021 |
|-------------------------------|-------------------|-------------------|
| Efectivo en euros | 20.231 | 507.056 |
| Efectivo en moneda extranjera | 28.482 | 138.864 |
| Total | 48.713 | 645.920 |

El efectivo y otros activos líquidos equivalentes devengan intereses a tipo de mercado. No existen restricciones para el uso de estos saldos.

8. PATRIMONIO NETO

A. CAPITAL SOCIAL

El capital social de SIEMENS GAMESA a 31 de marzo de 2022 y a 30 de septiembre de 2021 asciende a 115.794 miles de euros, compuesto por 681.143.382 acciones ordinarias de 0,17 euros de valor nominal cada una, representadas por anotaciones en cuenta, totalmente suscritas y desembolsadas.

Según información de la Sociedad, la estructura accionarial de SIEMENS GAMESA a 31 de marzo de 2022 y a 30 de septiembre de 2021 es la siguiente:

| Accionistas | % de participación | |
|-----------------------|---------------------------|-------------------|
| | 31.03.2022 | 30.09.2021 |
| SIEMENS ENERGY AG (*) | 67,071% | 67,071% |
| BLACKROCK INC. (**) | 3,132% | - |
| Otros (***) | 29,797% | 32,929% |
| Total | 100,000% | 100,000% |

(*) 67,071% a través de Siemens Energy Global GmbH & Co. KG (anteriormente denominada, Siemens Gas & Power GmbH & Co. KG).

(**) Con fecha 25 de enero de 2022, BlackRock Inc. ha comunicado a la CNMV su participación del 3,131% en acciones y 0,001% mediante instrumentos financieros, y todo ello a través de fondos, cuentas y portfolios gestionados por gestores de inversión bajo el control de BlackRock Inc.

(***) Incluye todos aquellos accionistas con una participación inferior al 3%, los cuales no se consideran accionistas significativos conforme al artículo 32 del Real Decreto 1362/2007 de 19 de octubre sobre requisito de comunicación de participación por los accionistas debido a residencia en paraíso fiscal o en país sin tributación o sin intercambio efectivo de información fiscal.

Las acciones de SIEMENS GAMESA cotizan en el IBEX 35 a través de un Sistema de Valoración Automático (Mercado Continuo) en las Bolsas de Bilbao, Madrid, Barcelona y Valencia.

La calificación crediticia al Grupo SIEMENS GAMESA por distintas agencias se indica en la Nota 12.A de las Cuentas Anuales correspondientes al ejercicio anual terminado el 30 de septiembre de 2021. Durante el periodo de 6 meses terminado el 31 de marzo de 2022, se ha producido la siguiente actualización:

| Calificación crediticia del emisor SIEMENS GAMESA (*) | | | |
|--|---------------------|--------------------|--------------------|
| Agencia | Calificación | Perspectiva | Fecha |
| Standard & Poor's | BBB | Negativa | 1 de marzo de 2022 |
| Fitch | BBB- | Estable | 9 de marzo de 2022 |

(*) Largo plazo: estas calificaciones pueden ser revisadas, suspendidas o retiradas por la entidad calificadoras en cualquier momento.

B. ACCIONES PROPIAS EN CARTERA

El movimiento del epígrafe de “Acciones propias en cartera” del “Patrimonio Neto” como consecuencia de las transacciones habidas en los periodos de 6 meses terminados el 31 de marzo de 2022 y 2021, es el siguiente:

| | Número de acciones | Miles de euros | Precio medio |
|---------------------------|--------------------|-----------------|---------------|
| Saldo a 01.10.2021 | 1.075.985 | (15.836) | 14,718 |
| Adquisiciones | - | - | - |
| Bajas | (755.383) | 11.117 | 14,718 |
| Saldo a 31.03.2022 | 320.602 | (4.719) | 14,718 |

| | Número de acciones | Miles de euros | Precio medio |
|---------------------------|--------------------|-----------------|---------------|
| Saldo a 01.10.2020 | 1.625.869 | (23.929) | 14,718 |
| Adquisiciones | - | - | - |
| Bajas | (549.884) | 8.093 | 14,718 |
| Saldo a 31.03.2021 | 1.075.985 | (15.836) | 14,718 |

El valor nominal de las acciones propias adquiridas directa o indirectamente por SIEMENS GAMESA, junto a las ya mantenidas por el Grupo SIEMENS GAMESA, no excede del 10% del "Capital Social" ni durante el periodo de 6 meses terminado el 31 de marzo de 2022 ni durante el ejercicio anual terminado el 30 de septiembre de 2021.

Durante el primer trimestre de 2022, SIEMENS GAMESA ha entregado 755.383 acciones propias (Nota 8.C) a un coste medio de 14,72 euros por acción como consecuencia de la liquidación del segundo ciclo del Plan de Incentivos a Largo Plazo 2018-2020, no habiéndose producido ningún otro movimiento con acciones propias durante el periodo de 6 meses terminado el 31 de marzo de 2022.

Durante el segundo trimestre de 2021, SIEMENS GAMESA entregó 549.884 acciones propias (Nota 8.C) a un coste medio de 14,72 euros por acción como consecuencia de la liquidación del primer ciclo del Plan de Incentivos a Largo Plazo 2018-2020, no habiéndose producido ningún otro movimiento con acciones propias durante el periodo de 6 meses terminado el 31 de marzo de 2021.

C. INCENTIVO A LARGO PLAZO

Plan de Incentivos a Largo Plazo 2018-2020

La Junta General de Accionistas celebrada el 23 de marzo de 2018 aprobó un Plan de Incentivos a Largo Plazo para el periodo comprendido entre los ejercicios 2018 y 2020, que comprende la entrega de acciones de la Sociedad ligada a la consecución de determinados objetivos estratégicos, tras periodos de medición de 3 años. Este Plan de Incentivos a Largo Plazo está dirigido al Consejero Delegado, Alta Dirección, determinados Directivos y empleados de SIEMENS GAMESA y, en su caso, de las sociedades dependientes del Grupo SIEMENS GAMESA.

El Plan tiene una duración de 5 años divididos en tres ciclos independientes con un periodo de medición de 3 años cada uno.

El periodo de liquidación del Plan está comprendido dentro de los ejercicios 2021, 2022 y 2023. Las acciones se entregarán, en su caso, dentro de los sesenta días naturales contados a partir de la fecha en la que el Consejo de la Sociedad formule las Cuentas Anuales del ejercicio para determinar el grado de consecución de los objetivos de cada ciclo ("Fecha de Entrega"). El Plan finalizará en la Fecha de Entrega correspondiente al ciclo FY2020 (esto es, tras la formulación de cuentas del ejercicio 2022).

El Plan está dirigido a un máximo de 300 beneficiarios y la inclusión del beneficiario en un ciclo del Plan no conllevará necesariamente el derecho a participar en otros ciclos del Plan.

El límite total del plan era de 5.600.000 acciones, que representa un 0,82% del capital social de SIEMENS GAMESA, y fue calculado con la previsión de posibles incorporaciones de beneficiarios adicionales. La Sociedad destinará a la cobertura del Plan, acciones en autocartera o bien podrá hacer frente a los compromisos derivados del Plan con un instrumento financiero de cobertura adecuado. Como consecuencia de la modificación del Plan para el segundo y tercer ciclo, el número total de acciones destinadas al Plan se incrementó hasta el límite de 7.560.000 acciones, que representan un 1,1% del capital social de SIEMENS GAMESA.

Para los 3 ciclos, la entrega de las acciones está sometida tanto al cumplimiento de una condición de servicio como de diversas condiciones de desempeño para la irrevocabilidad de la concesión. En particular, tales condiciones de desempeño incluyen tanto condiciones referidas al mercado como condiciones distintas de las referidas al mercado.

Primer ciclo del Plan

De acuerdo con el Reglamento del primer ciclo del Plan de Incentivos a Largo Plazo y considerando el grado de consecución de las condiciones aplicables, durante el ejercicio 2021, el primer ciclo del Plan se liquidó con la entrega de 549.884 acciones (Nota 8.B) a los 162 beneficiarios que reunían los requisitos. Los detalles adicionales sobre este ciclo y sobre su liquidación pueden encontrarse en los Estados Financieros del ejercicio anterior.

En referencia al primer ciclo, SIEMENS GAMESA registró la prestación de servicios de los beneficiarios correspondiente al incentivo pagadero en acciones como un gasto de personal de acuerdo con su devengo, periodificando la estimación del valor razonable a la fecha de la concesión de los instrumentos de patrimonio cedidos durante el periodo de vigencia del mismo, lo que supuso un cargo por importe de 525 miles de euros en el epígrafe "Gastos de personal" de la Cuenta de Resultados correspondiente al periodo de 6 meses terminado el 31 de marzo de 2021, con abono al epígrafe "Reservas – Otras reservas" del "Patrimonio Neto" del Balance de Situación.

Para aquellos casos en los que SIEMENS GAMESA concedió instrumentos de patrimonio propios a sus filiales para realizar pagos a beneficiarios con dichos instrumentos, la Sociedad registró un importe negativo de 297 miles de euros bajo el epígrafe "Inversiones en empresas del Grupo y asociadas a largo plazo – Participaciones en empresas del Grupo y asociadas" del Balance de Situación a 31 de marzo de 2022 (Nota 5), con abono al epígrafe "Reservas - Otras reservas" del "Patrimonio Neto", equivalente a los servicios recibidos y devengados de los beneficiarios afectos de las sociedades filiales.

El coste total acumulado para el primer ciclo de este Plan de Incentivos supuso un cargo en gastos de personal en la Cuenta de Resultados durante el periodo 2018-2021 de aproximadamente 2,5 millones de euros y un cargo registrado en el epígrafe "Inversiones en empresas del Grupo y asociadas a largo plazo – Participaciones en empresas del Grupo y asociadas" del Balance de Situación durante el mismo periodo de aproximadamente 4,1 millones de euros a través de la concesión de instrumentos de patrimonio a sus filiales. El valor efectivo total (entendido como valor razonable de liquidación), obtenido en base al precio de las acciones de los instrumentos de patrimonio a entregar a los beneficiarios en la fecha de liquidación ascendía a aproximadamente 20 millones de euros.

Segundo ciclo del Plan

De acuerdo con el Reglamento del segundo ciclo del Plan de Incentivos a Largo Plazo y considerando el grado de consecución de las condiciones aplicables, durante los 6 primeros meses del ejercicio 2022, el segundo ciclo del Plan se ha liquidado con la entrega de 755.383 acciones (Nota 8.B) a los 156 beneficiarios que reunían los requisitos.

En referencia al segundo ciclo, SIEMENS GAMESA ha registrado la prestación de servicios de los beneficiarios correspondiente al incentivo pagadero en acciones como un gasto de personal de acuerdo con su devengo, periodificando la estimación del valor razonable a la fecha de la concesión de los instrumentos de patrimonio cedidos durante el periodo de vigencia del mismo, lo que supone un cargo por importe de 422 miles de euros y 1.205 miles de euros, en el epígrafe "Gastos de personal" de la Cuenta de Resultados correspondiente a los periodos de 6 meses terminados el 31 de marzo de 2022 y 2021, respectivamente, con abono al epígrafe "Reservas – Otras reservas" del "Patrimonio Neto" del Balance de Situación.

Para aquellos casos en los que SIEMENS GAMESA ha concedido instrumentos de patrimonio propios a sus filiales para realizar pagos a beneficiarios con dichos instrumentos, la Sociedad ha registrado un importe negativo de 376 miles de euros y positivo de 2.254 miles de euros bajo el epígrafe "Inversiones en empresas del Grupo y asociadas a largo plazo – Participaciones en empresas del Grupo y asociadas" del Balance de Situación a 31 de marzo de 2022 y 2021 (Nota 5), respectivamente, con abono al epígrafe "Reservas - Otras reservas" del "Patrimonio Neto", equivalente a los servicios recibidos y devengados de los beneficiarios afectos de las sociedades filiales.

El coste total acumulado para el segundo ciclo de este Plan de Incentivos ha supuesto un cargo en gastos de personal en la Cuenta de Resultados durante el periodo 2019-2022 de aproximadamente 3,2 millones de euros y un cargo registrado en el epígrafe "Inversiones en empresas del Grupo y asociadas a largo plazo – Participaciones en empresas del Grupo y asociadas" del Balance de Situación durante el mismo periodo de aproximadamente 7,7 millones de euros a través de la concesión de instrumentos de patrimonio a sus filiales. El valor efectivo total (entendido como valor razonable de liquidación), obtenido en base al precio de las acciones de los instrumentos de patrimonio a entregar a los beneficiarios en la fecha de liquidación asciende a aproximadamente 18 millones de euros.

No ha habido cambios significativos en lo que respecta al método y modelos de valoración utilizados para el cálculo, las condiciones de liquidación del Plan, o al número de personas incluidas respecto a los explicados en la Nota 12.E de las Cuentas Anuales correspondientes al ejercicio terminado el 30 de septiembre de 2021.

Tercer ciclo del Plan

En referencia al tercer ciclo, SIEMENS GAMESA ha registrado la prestación de servicios de los beneficiarios correspondiente al incentivo pagadero en acciones como un gasto de personal de acuerdo con su devengo, periodificando la estimación del valor razonable a la fecha de la concesión de los instrumentos de patrimonio cedidos durante el periodo de vigencia del mismo, lo que supone un cargo por importe de 18 miles de euros y 523 miles de euros, en el epígrafe "Gastos de personal" de la Cuenta de Resultados correspondiente a los periodos de 6 meses terminados el 31 de marzo de 2022 y 2021, respectivamente, con abono al epígrafe "Reservas – Otras reservas" del "Patrimonio Neto" del Balance de Situación.

Para aquellos casos en los que SIEMENS GAMESA ha concedido instrumentos de patrimonio propios a sus filiales para realizar pagos a beneficiarios con dichos instrumentos, la Sociedad ha registrado un importe de 1.104 miles de euros y 1.713 miles de euros, bajo el epígrafe "Inversiones en empresas del Grupo y asociadas a largo plazo – Participaciones en empresas del Grupo y asociadas" del Balance de Situación a 31 de marzo de 2022 y 2021 (Nota 5), respectivamente, con abono al epígrafe "Reservas - Otras reservas" del "Patrimonio Neto", equivalente a los servicios recibidos y devengados de los beneficiarios afectos de las sociedades filiales.

No ha habido cambios significativos en lo que respecta al método y modelos de valoración utilizados para el cálculo, las condiciones de liquidación del Plan, o al número de personas incluidas respecto a los explicados en la Nota 12.E de las Cuentas Anuales correspondientes al ejercicio terminado el 30 de septiembre de 2021.

Plan de Incentivos a Largo Plazo 2021-2023

La Junta General de Accionistas celebrada el 17 de marzo de 2021 aprobó un Plan de Incentivos a Largo Plazo para el periodo comprendido entre los ejercicios 2021 y 2023, que comprende la entrega de acciones de la Sociedad ligada a la consecución de determinados objetivos estratégicos, tras periodos de medición de tres años. Este Plan de Incentivos a Largo Plazo está dirigido al Consejero Delegado, Alta Dirección, determinados Directivos y empleados de SIEMENS GAMESA y, en su caso, de las sociedades dependientes del Grupo SIEMENS GAMESA.

El Plan está dividido en tres ciclos independientes con un periodo de medición de tres años cada uno.

- Ciclo FY2021: del 1 de octubre de 2020 al 30 de septiembre de 2023.
- Ciclo FY2022: del 1 de octubre de 2021 al 30 de septiembre de 2024.
- Ciclo FY2023: del 1 de octubre de 2022 al 30 de septiembre de 2025.

El periodo de liquidación del Plan estará comprendido dentro de los ejercicios 2024, 2025 y 2026. Las acciones se entregarán, en su caso, dentro de los sesenta días naturales contados a partir de la fecha en la que el Consejo de la Sociedad formule las Cuentas Anuales del ejercicio para determinar el grado de consecución de los objetivos de cada ciclo ("Fecha de Entrega"). El Plan finalizará en la Fecha de Entrega correspondiente al Ciclo FY2023 (esto es, tras la formulación de las Cuentas Anuales del ejercicio 2025).

El Plan está dirigido a un máximo de 300 beneficiarios y la inclusión del beneficiario en un ciclo del Plan no conllevará necesariamente el derecho a participar en otros ciclos del Plan.

El Plan no excederá de la entrega, como máximo, de 3.938.224 acciones, que representa un 0,58% del capital social de SIEMENS GAMESA, y ha sido calculado con la previsión de posibles incorporaciones de beneficiarios adicionales. La Sociedad destinará acciones en autocartera a la cobertura del Plan o bien, podrá hacer frente a los compromisos derivados del Plan con un instrumento financiero de cobertura adecuado.

Para los tres ciclos, la entrega de las acciones está sometida tanto al cumplimiento de una condición de servicio como de diversas condiciones de desempeño para la irrevocabilidad de la concesión. En particular, para el Ciclo FY2021 y el Ciclo FY2022, tales condiciones de desempeño incluyen tanto condiciones referidas al mercado como condiciones distintas de las referidas al mercado basadas en lo siguiente:

- Ratio de Rentabilidad Total para el Accionista (en adelante, "RTA" – condición de mercado) de SIEMENS GAMESA comparado con el RTA de la sociedad Vestas Wind System A/S ("Vestas").
- Ratio de Beneficio por Acción (en adelante, "BPA" – condición distinta de las referidas al mercado): grado de consecución del BPA realmente alcanzado por SIEMENS GAMESA durante los ejercicios del Ciclo, comparado con el BPA presupuestado.
- Ambientales, Sociales y de Gobierno Corporativo ("ASG" – condición distinta de las referidas al mercado).

Ciclo FY2021

SIEMENS GAMESA ha registrado la prestación de servicios de los beneficiarios correspondiente al incentivo pagadero en acciones como un gasto de personal de acuerdo con su devengo, periodificando la estimación del valor razonable a la fecha de la concesión de los instrumentos de patrimonio cedidos durante el periodo de vigencia del mismo, lo que supone un cargo por importe de 419 miles de euros, en el epígrafe "Gastos de personal" de la Cuenta de Resultados correspondiente al periodo de 6 meses terminado el 31 de marzo de 2022, con abono al epígrafe "Reservas - Otras reservas" del "Patrimonio Neto" (el registro del coste devengado por este Ciclo comenzó en el tercer trimestre del ejercicio 2021).

Para aquellos casos en los que SIEMENS GAMESA ha concedido instrumentos de patrimonio propios a sus filiales para realizar pagos a beneficiarios con dichos instrumentos, la Sociedad ha registrado un importe de 1.045 miles de euros bajo el epígrafe "Inversiones en empresas del Grupo y asociadas a largo plazo – Participaciones en empresas del Grupo y asociadas" del Balance de Situación a 31 de marzo de 2022 (Nota 5), con abono al epígrafe "Reservas - Otras reservas" del "Patrimonio Neto", equivalente a los servicios recibidos y devengados de los beneficiarios afectos de las sociedades filiales.

No ha habido cambios significativos en lo que respecta al método y modelos de valoración utilizados para el cálculo, las condiciones de liquidación del Plan, o al número de personas incluidas respecto a los explicados en la Nota 12.E de las Cuentas Anuales correspondientes al ejercicio terminado el 30 de septiembre de 2021.

Ciclo FY2022

SIEMENS GAMESA ha registrado la prestación de servicios de los beneficiarios correspondiente al incentivo pagadero en acciones como un gasto de personal de acuerdo con su devengo, periodificando la estimación del valor razonable a la fecha de la concesión de los instrumentos de patrimonio cedidos durante el periodo de vigencia del mismo, lo que supone un cargo por importe de 70 miles de euros, en el epígrafe "Gastos de personal" de la Cuenta de Resultados correspondiente al periodo de 6 meses terminado el 31 de marzo de 2022, con abono al epígrafe "Reservas - Otras reservas" del "Patrimonio Neto" (el registro del coste devengado por este Ciclo ha comenzado en el segundo trimestre del ejercicio 2022).

Para aquellos casos en los que SIEMENS GAMESA ha concedido instrumentos de patrimonio propios a sus filiales para realizar pagos a beneficiarios con dichos instrumentos, la Sociedad ha registrado un importe de 219 miles de euros bajo el epígrafe "Inversiones en empresas del Grupo y asociadas a largo plazo – Participaciones en

20

empresas del Grupo y asociadas" del Balance de Situación a 31 de marzo de 2022 (Nota 5), con abono al epígrafe "Reservas - Otras reservas" del "Patrimonio Neto", equivalente a los servicios recibidos y devengados de los beneficiarios afectos de las sociedades filiales.

Para la determinación del valor razonable a la fecha de concesión, SIEMENS GAMESA utiliza el modelo estocástico de Monte Carlo con la finalidad de determinar dicho valor razonable considerando la probabilidad de alcanzar los objetivos relevantes para las concesiones sujetas a condiciones de mercado. Para valorar las concesiones sujetas a condiciones distintas a las de mercado y que tienen un plazo fijo, el Grupo utiliza el modelo de valoración de Black-Scholes. Los principales parámetros de mercado utilizados en la valoración han sido los siguientes:

- La tasa de interés libre de riesgo del 0,24%.
- La volatilidad del precio de la acción del 45,22%, que se calcula, a la fecha de concesión, sobre un periodo de tiempo acorde al periodo de tiempo de desempeño restante a la fecha de concesión.
- Estimación de grado de cumplimiento medio ponderado para las condiciones distintas a las de mercado: 50%.

Inicialmente, el número de empleados incluidos en el Ciclo FY2022 del Plan ha sido de 223.

Plan de acciones para los empleados de SIEMENS GAMESA

El 20 de febrero de 2020, el Consejo de Administración de SIEMENS GAMESA aprobó un Plan de Acciones para los empleados de todo el mundo de SIEMENS GAMESA (Consejero Delegado y Alta Dirección excluidos). Por cada 3 acciones de SIEMENS GAMESA adquiridas a través del Plan y mantenidas durante el periodo de tenencia, el empleado recibe 1 acción adicional (la llamada "*matching share*") de SIEMENS GAMESA de forma gratuita al cabo de un total de 2 años, sujeto al cumplimiento de las disposiciones adicionales del Reglamento del Plan. Los detalles adicionales de este Plan se desglosan en la Nota 12.E de las Cuentas Anuales correspondientes al ejercicio terminado el 30 de septiembre de 2021.

SIEMENS GAMESA ha registrado la prestación de servicios de los beneficiarios correspondiente al Plan de acciones como un gasto de personal de acuerdo con su devengo, periodificando la estimación del valor razonable de los instrumentos de patrimonio a la fecha de la concesión del Plan, lo que supone un cargo por importe de 13 miles de euros y 2 miles de euros, en el epígrafe "Gastos de personal" de la Cuenta de Resultados correspondiente a los periodos de 6 meses terminados el 31 de marzo de 2022 y 2021, respectivamente, con abono al epígrafe "Reservas - Otras Reservas" del "Patrimonio Neto" del Balance de Situación.

Para aquellos casos en los que SIEMENS GAMESA ha concedido instrumentos de patrimonio propios a sus filiales para realizar pagos a beneficiarios con dichos instrumentos, la Sociedad ha registrado un importe de 515 miles de euros y 95 miles de euros, bajo el epígrafe "Inversiones en empresas del Grupo y asociadas a largo plazo – Participaciones en empresas del Grupo y asociadas" del Balance de Situación a 31 de marzo de 2022 y 2021 (Nota 5), respectivamente, con abono al epígrafe "Reservas - Otras reservas" del "Patrimonio Neto", equivalente a los servicios recibidos y devengados de los beneficiarios afectos de las sociedades filiales.

Programa de acciones de reconocimiento ("*Your Recognition Shares*") a empleados del Grupo SIEMENS GAMESA

El 20 de febrero de 2020, el Consejo de Administración de SIEMENS GAMESA aprobó un Programa de acciones de reconocimiento ("*Your Recognition Shares*"). Los detalles de este Plan se desglosan en la Nota 12.E de las Cuentas Anuales correspondientes al ejercicio terminado el 30 de septiembre de 2021.

SIEMENS GAMESA ha registrado la prestación de servicios de los beneficiarios correspondiente al Programa de acciones de reconocimiento como un gasto de personal de acuerdo con su devengo, periodificando la estimación del valor razonable de los instrumentos de patrimonio a la fecha de la concesión del Plan, lo que supone un cargo por importe de 28 miles de euros y 8 miles de euros, en el epígrafe "Gastos de personal" de la Cuenta de Resultados correspondiente a los periodos de 6 meses terminados el 31 de marzo de 2022 y 2021,

21

respectivamente, con abono al epígrafe "Reservas - Otras reservas" del "Patrimonio Neto" del Balance de Situación.

Para aquellos casos en los que SIEMENS GAMESA ha concedido instrumentos de patrimonio propios a sus filiales para realizar pagos a beneficiarios con dichos instrumentos, la Sociedad ha registrado un importe de 216 miles de euros y 54 miles de euros, bajo el epígrafe "Inversiones en empresas del Grupo y asociadas a largo plazo – Participaciones en empresas del Grupo y asociadas" del Balance de Situación a 31 de marzo de 2022 y 2021 (Nota 5), respectivamente, con abono al epígrafe "Reservas - Otras reservas" del "Patrimonio Neto", equivalente a los servicios recibidos y devengados de los beneficiarios afectos de las sociedades filiales.

Plan de acciones para los empleados de SIEMENS GAMESA 2022

El 30 de marzo de 2022 se concedió el Plan de acciones para empleados para el ejercicio 2022. Las condiciones para la liquidación de este Plan permanecen sin cambios significativos respecto al Plan de acciones existente del ejercicio 2021, donde las inversiones de los empleados serán recompensadas con una acción gratuita.

El Grupo SIEMENS GAMESA ha valorado el plan utilizando el método de valoración de futuros y su coste se contabilizará a partir del tercer trimestre del ejercicio 2022.

D. DIVIDENDOS

Durante los periodos de 6 meses terminados el 31 de marzo de 2022 y 2021 no se han pagado dividendos.

9. DEUDAS A LARGO PLAZO Y A CORTO PLAZO

El saldo de las deudas a largo y corto plazo a 31 de marzo de 2022 y a 30 de septiembre de 2021 es el siguiente:

| Miles de euros | 31.03.2022 | 30.09.2021 |
|---------------------------------|------------------|------------------|
| Deudas a largo plazo | | |
| Deudas con entidades de crédito | 594.514 | 1.082.714 |
| Derivados | - | 48 |
| Deudas a corto plazo | | |
| Deudas con entidades de crédito | 993.725 | 603 |
| Derivados | 2.995 | 3.675 |
| Total | 1.591.234 | 1.087.040 |

A. DEUDAS CON ENTIDADES DE CRÉDITO

Préstamo sindicado y otros préstamos

El importe de "Deudas con entidades de crédito" del Balance de Situación a 31 de marzo de 2022 y a 30 de septiembre de 2021 se refiere, entre otros, al contrato *revolving* de línea de crédito en múltiples divisas y de préstamo firmado el 30 de mayo de 2018, todo ello por importe total de 2.500 millones de euros, reemplazando el contrato de línea de crédito de 750 millones de euros del 2017. En diciembre de 2019, SIEMENS GAMESA firmó la novación de dicho contrato, modificándose tanto el vencimiento como alguno de los bancos prestamistas. El crédito incluye un tramo de préstamo a plazo completo de 500 millones de euros con vencimiento en diciembre 2022 (anterior vencimiento en 2021) y un tramo de línea de crédito *revolving* de 2.000 millones de euros con vencimiento en 2024 (anterior vencimiento en 2023) con dos opciones de prórroga de 1 año. En diciembre de 2020 y 2021, SIEMENS GAMESA ejerció ambas opciones extendiendo el tramo de crédito dos años más, hasta diciembre de 2026. El coste asociado a las prórrogas por los gastos de formalización, por un importe aproximado de 2 millones de euros, ha sido capitalizado en su totalidad, puesto que la prórroga no supone una modificación sustancial de los términos del contrato.

El importe dispuesto a 31 de marzo de 2022 y a 30 de septiembre de 2021 es de 750 millones de euros y 500 millones de euros, respectivamente, de los que, en ambos casos, 500 millones de euros corresponden al tramo de préstamo a plazo completo. Estos importes se encuentran en cada caso registrados una vez deducidos los gastos de formalización. Esta línea de financiación puede ser utilizada para propósitos corporativos generales y para refinanciar deuda pendiente. El tipo de interés del préstamo sindicado es Euribor más un diferencial de mercado.

En enero de 2020, SIEMENS GAMESA firmó dos préstamos por un total de 240 millones de euros, ambos con vencimiento en enero de 2023, devengando un tipo de interés fijo del 0,35% para financiar principalmente las adquisiciones de Senvion (Nota 1.B). A 31 de marzo de 2022 el importe dispuesto es de 175 millones de euros (240 millones de euros a 30 de septiembre de 2021).

El 30 de noviembre de 2020, SIEMENS GAMESA firmó un préstamo de 300 millones de euros con el Banco Europeo de Inversiones (en adelante, "BEI"). A 31 de marzo de 2022, y al 30 de septiembre de 2021, este préstamo se encuentra totalmente dispuesto. El préstamo está destinado a la financiación de la actividad de investigación y desarrollo de la compañía.

El 11 de febrero de 2021, se firmó un segundo préstamo con el BEI de igual finalidad que el mencionado anteriormente por un total de 50 millones de euros que a 31 de marzo de 2022 y a 30 de septiembre de 2021 se encuentra totalmente dispuesto.

Ambos préstamos vencen al quinto aniversario de su firma y devengan un tipo base fijo a cinco años más un diferencial sujeto a ratios de apalancamiento estándar (definidos trimestralmente). Tanto el interés base, definido en la fecha de la firma, como el diferencial sujeto a ratios, siguen condiciones del mercado.

Líneas de financiación

Durante el periodo de 6 meses terminado el 31 de marzo de 2022, SIEMENS GAMESA no ha firmado nuevas líneas de financiación bilaterales (30 millones de euros durante el ejercicio 2021). A 31 de marzo de 2022 y 30 de septiembre de 2021, SIEMENS GAMESA tiene líneas de financiación bilaterales en euros por un importe total de 742 millones de euros. A 31 de marzo de 2022 estas líneas estaban dispuestas en 320 millones de euros (a 30 de septiembre de 2021 no tenía dispuesto importe alguno).

A 31 marzo de 2022 y 30 de septiembre de 2021, los préstamos devengan un tipo de interés de Euribor más un diferencial de mercado. A 31 de marzo de 2022 y 30 de septiembre de 2021 la Sociedad no tiene financiación sujeta al cumplimiento de ratios financieros.

Coberturas de tipo de interés

SIEMENS GAMESA dispone de coberturas de tipos de interés para reducir el efecto de las variaciones de los tipos de interés sobre flujos de caja futuros de préstamos ligados a tipos de interés variable. A 31 de marzo de 2022 y 30 de septiembre de 2021, el valor nominal de los pasivos cubiertos por coberturas de tipos de interés asciende a 500.000 miles de euros.

Las principales características de las coberturas de tipos de interés son las siguientes:

| 31.03.2022 | <u>Vencimiento estimado de las coberturas (valor nominal en miles de euros)</u> | |
|-------------------------------|--|---------------------------|
| | <u>Corto plazo</u> | <u>Largo plazo</u> |
| Cobertura de tipos de interés | 500.000 | - |
| | <u>Flujos de caja estimados en el periodo (miles de euros)</u> | |
| | <u>Corto plazo</u> | <u>Largo plazo</u> |
| Cobertura de tipos de interés | 2.040 | - |
| | <u>Vencimiento estimado de las coberturas (valor nominal en miles de euros)</u> | |
| | <u>Corto plazo</u> | <u>Largo plazo</u> |
| 30.09.2021 | | |
| Cobertura de tipos de interés | - | 500.000 |

| 30.09.2021 | Flujos de caja estimados en el periodo (miles de euros) | |
|-------------------------------|---|-------------|
| | Corto plazo | Largo plazo |
| Cobertura de tipos de interés | (191) | (48) |

10. SITUACIÓN FISCAL

El gasto por impuesto de sociedades del periodo intermedio se obtiene como resultado de la multiplicación del beneficio antes de impuestos por la mejor estimación de la tasa de gravamen que se espera para el ejercicio, ajustada, en su caso, por el efecto fiscal de aquellos elementos que se deban reconocer en su totalidad en el periodo intermedio. En consecuencia, la tasa efectiva de gravamen calculada para la elaboración de la información intermedia puede diferir de la tasa estimada por los administradores para el ejercicio anual.

11. OPERACIONES Y SALDOS CON PARTES VINCULADAS

A. SALDOS CON PARTES VINCULADAS

Los saldos mantenidos con empresas del grupo y asociadas, sin incluir las participaciones en empresas del grupo y asociadas, a 31 de marzo de 2022 y 30 de septiembre de 2021, se resumen a continuación:

| | | 31.03.2022 | | | |
|--|----------------|--|---|---|---|
| Miles de euros | | | | | |
| Sociedad | País | Clientes, empresas del grupo, asociadas y vinculadas | Créditos a empresas del grupo a corto plazo | Deudas con empresas del grupo y asociadas a corto plazo | Proveedores, empresas del grupo, asociadas y vinculadas |
| Nota | | 6 | 6 | | |
| Grupo Siemens Energy | Alemania | 4.500 | - | 23.240 | 680 |
| Siemens Gamesa Renewable Energy GmbH & Co. KG | Alemania | 1.398 | 302.745 | 469.918 | 12.990 |
| Siemens Gamesa Renewable Energy Deutschland GmbH | Alemania | 242 | - | 61.262 | - |
| Siemens Gamesa Renewable Energy Real Estate GmbH & Co. KG | Alemania | - | 5.981 | 25 | - |
| Siemens Gamesa Renewable Energy Pty Ltd | Australia | 349 | - | 60.461 | - |
| Siemens Gamesa Renewable Energy GmbH | Austria | 35 | 11.362 | 89 | 113 |
| Siemens Gamesa Renewable Energy NV | Bélgica | 1.566 | - | 26.066 | - |
| Siemens Gamesa Energia Renovável Ltda. | Brasil | 6.642 | - | - | - |
| Siemens Gamesa Renewable Energy Limited | Canadá | 190 | - | 78.559 | - |
| Siemens Gamesa Renewable Energy Technology (China) Co., Ltd. | China | 9.418 | - | - | 1.256 |
| Siemens Gamesa Renewable Energy d.o.o. | Croacia | 39 | 5.682 | - | - |
| Siemens Gamesa Renewable Energy A/S | Dinamarca | 17.578 | - | 919.380 | 2.119 |
| Siemens Gamesa Renewable Energy Eólica, S.L.U | España | 6.017 | 1.850.279 | 131 | 6 |
| Siemens Gamesa Renewable Energy Wind Farms, S.A.U | España | 113 | 169.555 | 16 | - |
| Adwen Offshore, S.L.U | España | 32 | 8.954 | 749.321 | - |
| Siemens Gamesa Renewable Energy Latam, S.L. | España | 44 | - | 51.153 | - |
| Siemens Gamesa Renewable Energy 9REN, S.L.U | España | 295 | 3.344 | 4 | - |
| Siemens Gamesa Renewable Energy, Inc. | Estados Unidos | 3.053 | 127.437 | - | - |
| Siemens Gamesa Renewable Energy S.A.S. | Francia | 8.961 | - | 44.968 | - |
| Siemens Gamesa Renewable Energy B.V. | Holanda | 630 | - | 92.727 | - |
| Siemens Gamesa Renewable Energy Limited | Irlanda | 172 | - | 35.768 | - |
| Siemens Gamesa Renewable Energy K.K. | Japón | 45 | - | 47.740 | - |
| Siemens Gamesa Renewable Energy SARL | Marruecos | 1.020 | 14.328 | - | - |
| Siemens Gamesa Renewable Energy Blades, SARL AU | Marruecos | 580 | 94.923 | - | - |
| Siemens Gamesa Renewable Energy AS | Noruega | 53 | - | 53.702 | - |
| Siemens Gamesa Renewable Energy Sp. z o.o. | Polonia | 8 | - | 12.783 | - |
| Siemens Gamesa Renewable Energy Limited | Reino Unido | 13.695 | - | 47.516 | - |
| Siemens Gamesa Renewable Energy AB | Suecia | 2.385 | - | 50.811 | - |
| Siemens Gamesa Renewable Energy Offshore Wind Limited | Taiwán | 1.263 | 36.221 | - | - |
| Otras sociedades del Grupo SIEMENS GAMESA | - | 17.390 | 19.701 | 10.408 | 12.164 |
| Siemens AG | Alemania | - | - | 35 | 3.155 |
| Total saldos con empresas del grupo y asociadas | | 97.713 | 2.650.512 | 2.836.083 | 32.483 |

Miles de euros

30.09.2021

| Sociedad | País | Clientes, empresas del grupo, asociadas y vinculadas | Créditos a empresas del grupo a corto plazo | Deudas con empresas del grupo y asociadas a corto plazo | Proveedores, empresas del grupo, asociadas y vinculadas |
|---|----------------|--|---|---|---|
| Nota | | 6 | 6 | | |
| Grupo Siemens Energy | Alemania | 4.500 | - | 15.954 | 1.729 |
| Siemens Gamesa Renewable Energy GmbH & Co. KG | Alemania | 3.599 | 162.251 | 443.588 | 17.242 |
| Siemens Gamesa Renewable Energy Deutschland GmbH | Alemania | 954 | - | 83.900 | - |
| Siemens Gamesa Renewable Energy Real Estate GmbH & Co. KG | Alemania | - | 10.177 | 25 | - |
| Siemens Gamesa Renewable Energy Pty Ltd | Australia | 1.129 | - | 106.180 | - |
| Siemens Gamesa Renewable Energy GmbH | Austria | 31 | 9.567 | - | 60 |
| Siemens Gamesa Renewable Energy NV | Bélgica | 1.397 | - | 27.176 | - |
| Siemens Gamesa Energia Renovável Ltda. | Brasil | 5.119 | - | - | - |
| Siemens Gamesa Renewable Energy Limited | Canadá | 898 | - | 85.050 | 278 |
| Gamesa Wind (Tianjin) Co., Ltd. | China | 7.885 | - | - | 1.256 |
| Siemens Gamesa Renewable Energy d.o.o. | Croacia | 40 | 4.346 | - | - |
| Siemens Gamesa Renewable Energy A/S | Dinamarca | 15.418 | - | 1.224.729 | 2.506 |
| Siemens Gamesa Renewable Energy Eólica, S.L.U | España | 4.936 | 1.691.209 | 131 | - |
| Siemens Gamesa Renewable Energy Wind Farms, S.A.U | España | 323 | 176.718 | - | - |
| Adwen Offshore, S.L.U | España | 31 | 11.617 | 738.973 | - |
| Siemens Gamesa Renewable Energy Latam, S.L. | España | 548 | - | 27.539 | 28 |
| Siemens Gamesa Renewable Energy 9REN, S.L.U | España | 256 | 10.495 | 4 | - |
| Siemens Gamesa Renewable Energy, Inc. | Estados Unidos | 11.284 | - | 93.013 | - |
| Siemens Gamesa Renewable Energy S.A.S. | Francia | 7.764 | - | 102.053 | - |
| Siemens Gamesa Renewable Energy B.V. | Holanda | 3.005 | - | 108.465 | 360 |
| Siemens Gamesa Renewable Energy Limited | Irlanda | 171 | - | 33.822 | - |
| Siemens Gamesa Renewable Energy SARL | Marruecos | 942 | 7.738 | - | - |
| Siemens Gamesa Renewable Energy Blades, SARL AU | Marruecos | 1.014 | 94.101 | - | - |
| Siemens Gamesa Renewable Energy AS | Noruega | 1.097 | - | 66.596 | - |
| Siemens Gamesa Renewable Energy Sp. z o.o. | Polonia | 205 | - | 30.729 | - |
| Siemens Gamesa Renewable Energy Limited | Reino Unido | 12.454 | 138.105 | 167.986 | - |
| Siemens Gamesa Renewable Energy AB | Suecia | 1.948 | - | 52.744 | - |
| Siemens Gamesa Renewable Energy Offshore Wind Limited | Taiwán | 6.135 | 93.896 | - | - |
| Otras sociedades del Grupo SIEMENS GAMESA | - | 14.631 | 15.928 | 12.183 | 8.738 |
| Siemens AG | Alemania | - | - | 35 | 4.670 |
| Total saldos con empresas del grupo y asociadas | | 107.714 | 2.426.148 | 3.420.875 | 36.867 |

B. OPERACIONES CON PARTES VINCULADAS

Las operaciones realizadas con empresas del grupo, asociadas y vinculadas durante los periodos de 6 meses terminados el 31 de marzo de 2022 y 2021, se resumen a continuación:

| Miles de euros | Grupo Siemens Energy | Grupo Siemens | Empresas del grupo SIEMENS GAMESA | Total |
|--|----------------------------|------------------|--|----------------|
| Periodo de 6 meses terminado el 31 de marzo de 2022 | | | | |
| Dividendos recibidos por participaciones en instrumentos de patrimonio en empresas del grupo y asociadas | - | - | 22.708 | 22.708 |
| Ingresos de créditos concedidos a empresas del grupo y asociadas | - | - | 12.561 | 12.561 |
| Ingresos accesorios y otros de gestión corriente | - | - | 32.666 | 32.666 |
| Servicios exteriores (*) | 813 | 2.251 | 21.960 | 25.024 |
| Gastos financieros por deudas con empresas del grupo y asociadas | - | - | 5.613 | 5.613 |
| Periodo de 6 meses terminado el 31 de marzo de 2021 | | | | |
| Dividendos recibidos por participaciones en instrumentos de patrimonio en empresas del grupo y asociadas | - | - | 105.320 | 105.320 |
| Ingresos de créditos concedidos a empresas del grupo y asociadas | - | - | 14.098 | 14.098 |
| Ingresos accesorios y otros de gestión corriente | 4.500 | - | 19.511 | 24.011 |
| Servicios exteriores | - | 3.025 | 21.149 | 24.174 |
| Gastos financieros por deudas con empresas del grupo y asociadas | - | - | 1.001 | 1.001 |

(*) El importe de "Servicios exteriores" con Siemens AG se corresponde fundamentalmente con el acuerdo de servicios en el área de compras firmado el 1 de agosto de 2018 y el acuerdo de servicios sobre temas específicos relacionados con la contabilidad del 1 de octubre de 2018.

Dividendos recibidos por participaciones en instrumentos de patrimonio en empresas del grupo y asociadas

Durante los periodos de 6 meses terminados el 31 de marzo de 2022 y 2021 se han aprobado los siguientes "Dividendos recibidos por participaciones en instrumentos de patrimonio en empresas del grupo y asociadas":

| Miles de euros | País | Dividendo | Fecha de Aprobación |
|--|---------------|----------------|-------------------------|
| Periodo de 6 meses terminado el 31 de marzo de 2022 | | | |
| Siemens Gamesa Renewable Energy B.V. | Holanda | 16.059 | 13 de enero de 2022 |
| Siemens Gamesa Renewable Energy NV | Bélgica | 6.649 | 8 de febrero de 2022 |
| Total dividendos recibidos | | 22.708 | |
| Periodo de 6 meses terminado el 31 de marzo de 2021 | | | |
| Siemens Gamesa Renewable Energy Limited | Reino Unido | 88.260 | 10 de noviembre de 2020 |
| Siemens Gamesa Renewable Energy (Shanghai) Co., Ltd. | China | 12.600 | 16 de marzo de 2021 |
| Siemens Gamesa Renewable Energy (PTY) Ltd | Sudáfrica | 1.507 | 16 de febrero de 2021 |
| Siemens Gamesa Renewable Energy Limited | Corea del Sur | 1.123 | 28 de diciembre de 2020 |
| Siemens Gamesa Renewable Energy Limited | Tailandia | 1.121 | 8 de marzo de 2021 |
| Siemens Gamesa Renewable Energy NV | Bélgica | 709 | 15 de enero de 2021 |
| Total dividendos recibidos | | 105.320 | |

Principales contratos de financiación entre sociedades del Grupo SIEMENS GAMESA

Créditos a empresas del grupo a corto plazo

El 20 de febrero de 2018 se concedió un crédito a Siemens Gamesa Renewable Energy Eólica, S.L.U (España) por importe inicial de 100.000 miles de euros. Tras varias extensiones durante los últimos años, finalmente este crédito fue ampliado hasta 2.000.000 miles de euros en julio de 2021.

El 30 de diciembre del 2019, se concedió una línea de crédito a Siemens Gamesa Renewable Energy 9REN, S.L.U de 2.500 miles de euros. A 30 de septiembre de 2021, el límite era de 10.454 miles de euros y el 5 de octubre de 2021, se ha reducido a 8.000 miles de euros.

El importe del epígrafe "Créditos a empresas del grupo y asociadas a corto plazo" se ha incrementado en 224.364 miles de euros respecto al saldo a 30 de septiembre de 2021 (aumento de 391.377 miles de euros a 31 de marzo de 2021 respecto al saldo a 30 de septiembre de 2020), lo que se explica por un aumento en los saldos dispuestos a 31 de marzo de 2022 con respecto a lo dispuesto a 30 de septiembre de 2021 de los créditos ya existentes a dicha fecha.

El total de ingresos financieros devengados y registrados en el epígrafe "Ingresos de créditos concedidos a empresas del grupo y asociadas" de las Cuentas de Resultados de los periodos de 6 meses terminados el 31 de marzo de 2022 y 2021 es de 12.561 miles de euros y 14.098 miles de euros, respectivamente.

Deudas con empresas del grupo y asociadas a corto plazo

Durante el periodo de 6 meses terminado el 31 de marzo de 2022 y 2021, no ha habido variaciones significativas en cuanto a las deudas con empresas del grupo con respecto a los explicados en la Nota 18.B de las Cuentas Anuales del ejercicio anual terminado el 30 de septiembre de 2021 y 2020, respectivamente.

El importe del epígrafe "Deudas con empresas del grupo y asociadas a corto plazo" ha disminuido en 584.792 miles de euros a 31 de marzo del 2022, respecto al saldo a 30 de septiembre de 2021 (disminución de 144.962 miles de euros a 31 de marzo del 2021, respecto al saldo a 30 de septiembre de 2020), principalmente por los movimientos derivados del sistema *Cash Management System*, derivados de la operativa normal de los negocios.

Los intereses devengados y registrados en el epígrafe "Gastos financieros por deudas con empresas del grupo y asociadas" de las Cuentas de Resultados en los periodos de 6 meses terminados el 31 de marzo de 2022 y 2021 ascienden a 5.613 miles de euros y 1.001 miles de euros, respectivamente.

C. OPERACIONES CON EL GRUPO SIEMENS

Bienes y servicios adquiridos

Con fecha 17 de junio de 2016, SIEMENS GAMESA y SIEMENS AG (en adelante, "SIEMENS") firmaron un Acuerdo de Alianza Estratégica, relativo al marco de supervisión de la relación estratégica entre las partes y que incluía, como parte de la alianza estratégica establecida, la intención de las partes de celebrar los denominados "Acuerdos de Implementación".

Uno de esos "Acuerdos de Implementación" firmados es el Acuerdo Estratégico de suministro en virtud del cual SIEMENS se convierte en proveedor estratégico de SIEMENS GAMESA de engranajes, segmentos y otros productos y servicios ofrecidos por el negocio eólico de SIEMENS. El sistema de adjudicación establecido en él, garantiza que los suministros se realizarán en condiciones de mercado, así como la participación y el acceso de otros proveedores. En el contexto de la Escisión de SIEMENS ENERGY, SIEMENS GAMESA y SIEMENS firmaron en mayo de 2020, una Ampliación y Enmienda del Acuerdo de Suministro Estratégico (como se detalla más adelante). En marzo de 2021, el Grupo Flender, que era el proveedor de multiplicadoras, segmentos y generadores bajo el Acuerdo de Suministro Estratégico, ha dejado de ser parte del Grupo SIEMENS y, por tanto, los bienes y servicios que el Grupo SIEMENS GAMESA adquiere del Grupo Flender desde entonces no son ya transacciones entre partes vinculadas.

Con fecha 31 de marzo de 2017, SIEMENS GAMESA y SIEMENS firmaron un Acuerdo de Licencia de Uso de Marca y Nombre en virtud del cual SIEMENS GAMESA tenía derecho a usar la marca SIEMENS durante el periodo en que SIEMENS: (a) ostente, directa o indirectamente más del 50,01% del capital social de SIEMENS GAMESA; u (b) ostente acciones representativas de, al menos, un 40% del capital social, siempre que tuviera mayoría de votos en el Consejo de Administración y no hubiera otros socios que, individualmente o en concierto, fueran titulares de al menos un 15% del capital social. En consecuencia, en el contexto de la Escisión de SIEMENS ENERGY, este Acuerdo de Licencia de Uso de Marca y Nombre ha expirado.

Con fecha 4 de mayo de 2017, SIEMENS GAMESA y SIEMENS suscribieron un Acuerdo Marco relativo a la relación entre las partes. En el contexto de la Escisión de SIEMENS ENERGY, este Acuerdo Marco ya no está en vigor.

El 1 de agosto de 2018, SIEMENS GAMESA y SIEMENS suscribieron un acuerdo de servicios (en adelante, “acuerdo de servicios”) (modificado en septiembre de 2019) por el que SIEMENS prestará servicios en el área de compras haciendo que el Grupo SIEMENS GAMESA se beneficie del poder de negociación colectivo. El periodo inicial del acuerdo de servicios fue de 1 año para los servicios de aprovisionamiento mientras que el periodo inicial para los servicios de otras compras fue de 2 años desde la fecha efectiva, prorrogables en ambos casos otros 2 años. El acuerdo de servicios a 30 de septiembre de 2019 fue ampliado hasta finales de julio de 2022, si bien ciertos servicios han terminado durante los meses de marzo y abril de 2021 como resultado de un aviso de terminación por parte de SIEMENS GAMESA a SIEMENS.

El 20 de agosto de 2018, SIEMENS GAMESA, a través de su filial Siemens Gamesa Renewable Energy GmbH & Co. KG y SIEMENS suscribieron un acuerdo (a modo de memorándum de entendimiento) por el que ambas partes cooperan en el desarrollo e implantación de sistemas de almacenaje de energía térmica. El proyecto está cofundado por el Ministerio Federal de Asuntos Económicos y Energía de Alemania. El 23 de abril de 2021, se firmó la ampliación del acuerdo con SIEMENS ENERGY hasta el 30 de septiembre de 2023.

El 3 de septiembre de 2018, SIEMENS GAMESA, a través de su filial Siemens Gamesa Renewable Energy LLC, y SIEMENS, a través de su filial OOO Siemens Gas Turbine Technologies, suscribieron un acuerdo de producción para el ensamblaje de aerogeneradores para el mercado ruso. El periodo inicial se ha fijado en 3 años. El 28 de enero de 2021, se prorrogó el acuerdo de producción en el año fiscal 2021, habiéndose terminado dicho acuerdo a 30 de septiembre de 2021.

El 1 de abril de 2021, SIEMENS GAMESA y SIEMENS suscribieron un acuerdo de servicios por el que SIEMENS prestará apoyo para la administración de temas relacionados con la Propiedad Intelectual.

El 30 de abril de 2021, SIEMENS GAMESA y SIEMENS firmaron un acuerdo para apoyar el negocio de aerogeneradores terrestres para la mejora en los procesos de calidad. El 5 de noviembre de 2021 las partes han ampliado este acuerdo hasta el 30 de abril de 2022.

El 16 de septiembre de 2021, SIEMENS GAMESA y SIEMENS extendieron un acuerdo de servicios para el ejercicio fiscal 2022 por el que SIEMENS presta licencias para el mantenimiento del *software Teamcenter* y el soporte del fabricante del equipo original utilizado para la gestión del proceso de desarrollo del producto.

Durante el periodo de 6 meses terminado el 31 de marzo de 2021, el Grupo SIEMENS GAMESA adquirió suministros para la construcción de aerogeneradores al Grupo SIEMENS, específicamente, a las divisiones de “Industrias de Procesos y Motores” y “Gestión de Energía” de SIEMENS. Además, el Grupo SIEMENS ha prestado al Grupo SIEMENS GAMESA servicios basados en Acuerdos de Servicios Transitorios como servicios de *IT*, servicios fiscales, soporte de ventas, recursos humanos, legales, de tesorería y servicios de finanzas corporativas, entre otros. Tras el 3 de abril de 2021, el Grupo SIEMENS no proporciona ningún servicio basado en Acuerdos de servicios transitorios.

El 1 de octubre de 2019, SIEMENS GAMESA y SIEMENS suscribieron un acuerdo de servicios por el que SIEMENS prestará apoyo en mano de obra para los proyectos de *onshore* en Estados Unidos. El 12 de diciembre de 2020, SIEMENS GAMESA y SIEMENS firmaron una prórroga de 2 años.

El 1 de octubre de 2019, SIEMENS GAMESA y SIEMENS suscribieron un acuerdo de servicios por el que SIEMENS prestará soporte en ventas y asuntos gubernamentales. El 1 de octubre de 2020, se renovó el contrato de servicios para el año natural 2021. El 5 de noviembre de 2021, SIEMENS GAMESA y SIEMENS firmaron una ampliación hasta el 31 de diciembre de 2021, quedando expirado el acuerdo a partir de esa fecha.

Durante el periodo de 6 meses terminado el 31 de marzo de 2022 y el ejercicio 2021, SIEMENS GAMESA y SIEMENS extendieron los contratos de arrendamiento de oficinas existentes, arrendamientos de equipos de producción y también se han firmado nuevos contratos de arrendamiento de oficinas.

Durante el periodo de 6 meses terminado el 31 de marzo de 2022 y el ejercicio 2021, SIEMENS GAMESA y SIEMENS extendieron varios acuerdos de licencia existentes, y acuerdos de mantenimiento y servicio de licencias.

El 20 de mayo de 2020, SIEMENS GAMESA, SIEMENS y SIEMENS ENERGY firmaron un Acuerdo Marco, que sirve para amparar todos aquellos acuerdos que vayan a celebrarse entre las partes en el contexto de la Escisión de SIEMENS ENERGY. A continuación, se establecen los acuerdos cubiertos por dicho Acuerdo Marco:

Acuerdos firmados con SIEMENS

- Acuerdo de (sub) Licencia de Uso de Marca y Nombre con un plazo inicial fijo de 10 años para un derecho global, derecho totalmente pagado - y también obligación - de usar la marca y la designación "SIEMENS" para SIEMENS GAMESA y siempre que SIEMENS tenga un acuerdo de licencia de marca con SIEMENS ENERGY y siempre que, entre otras cosas, SIEMENS ENERGY siga siendo el accionista mayoritario de SIEMENS GAMESA.
- Modificación del Acuerdo de Servicios con respecto al uso de la herramienta de administración de efectivo de SIEMENS, para poder continuar usando dicha herramienta tras la Escisión.
- Modificación de las condiciones contractuales del contrato de línea de garantías (*Guarantee Facility Agreements*, en adelante, "GFA") para la cartera de garantías existente con SIEMENS, para adecuar la nueva condición de accionista no mayoritario de SIEMENS en SIEMENS GAMESA. Fundamentalmente, el acuerdo continúa hasta el vencimiento de las garantías existentes. Aunque el nivel de comisiones aplicable aumenta especialmente durante los dos primeros años (en comparación con el periodo en el que SIEMENS GAMESA era aún parte del Grupo SIEMENS).
- Para reforzar la cadena de suministro, se ha alcanzado un Acuerdo de Ampliación y Modificación del Acuerdo de Suministro Estratégico para el futuro suministro de componentes y servicios de SIEMENS. El alcance del Acuerdo de Suministro Estratégico incluye, entre otros, el suministro por SIEMENS a SIEMENS GAMESA de multiplicadores y generadores. Desde el 10 de marzo de 2021, Flender no es parte vinculada, quedando el acuerdo de suministro estratégico limitado a transformadores y otros aparatos de distribución.

Durante el periodo de 6 meses terminado el 31 de marzo de 2022 y el ejercicio 2021, SIEMENS GAMESA y SIEMENS han renovado acuerdos anuales de aprovisionamiento para asegurar el suministro de componentes principales como Engranajes, Generadores y Segmentos y Aparatos de Distribución (Media Tensión):

- El 16 de septiembre de 2020, SIEMENS GAMESA y SIEMENS firmaron un Acuerdo de Suministro para asegurar el suministro de engranajes en el ejercicio 2021.
- El 4 de noviembre de 2020, SIEMENS GAMESA y SIEMENS firmaron un Acuerdo de Suministro para asegurar el suministro de generadores y segmentos en el ejercicio 2021.
- El 27 de noviembre de 2020, SIEMENS GAMESA y SIEMENS firmaron un Acuerdo de Suministro para asegurar el suministro de Aparatos de Distribución (Media Tensión). El 23 de noviembre de 2021, este acuerdo ha sido renovado con vigencia para el ejercicio 2022.
- El 29 de julio de 2021, SIEMENS GAMESA y SIEMENS firmaron una prolongación temporal del Acuerdo existente de Suministro de Aparatos de Distribución para el ejercicio 2022. Asimismo, el 16 de septiembre de 2021, SIEMENS GAMESA y SIEMENS firmaron un Acuerdo adicional de Suministro de Aparatos de Distribución para la plataforma de 3,4MW en Brasil.
- El 23 de noviembre de 2021, SIEMENS GAMESA y SIEMENS han firmado un acuerdo para asegurar el suministro de motores para el ejercicio 2022.
- El 23 de noviembre de 2021, SIEMENS GAMESA y SIEMENS han firmado un acuerdo para asegurar el suministro de repuestos para convertidores y paneles de control para el ejercicio 2022.

En el contexto de la Escisión de SIEMENS ENERGY, SIEMENS GAMESA y SIEMENS también firmaron los siguientes acuerdos:

- El 13 de agosto de 2020, Acuerdo de Financiación Preferente que proporciona un marco en el que las partes colaboran en el desarrollo y la ejecución de soluciones financieras - a través de Siemens Financial Services (“SFS”) y las Entidades Financieras relacionadas - hacia los clientes que utilizan la tecnología y/o los servicios de SIEMENS GAMESA.
- El 20 de agosto de 2020, Asistencia en Asuntos Gubernamentales y de *Lobby* por parte de Siemens Corporation en Washington DC. El 15 de diciembre de 2021, SIEMENS GAMESA ha ampliado este acuerdo con SIEMENS ENERGY para el ejercicio 2022.
- El 24 de septiembre de 2020, Contrato de Servicios para la Plataforma de Servicio Remoto Común de SIEMENS (“cRSP”), que es una plataforma propiedad de SIEMENS utilizada para proporcionar acceso remoto seguro a los aerogeneradores y que el Grupo SIEMENS GAMESA utiliza para obtener acceso remoto a los sistemas y componentes de los parques eólicos heredados de Siemens Wind Power.
- El 27 de noviembre de 2020, SIEMENS GAMESA y SIEMENS firmaron un acuerdo para asegurar el suministro de embarrados (“busbars”) para la plataforma 5x en el ejercicio 2021. El 30 de noviembre de 2021, SIEMENS GAMESA y SIEMENS renovaron este acuerdo de suministro hasta diciembre de 2021. Adicionalmente, el 15 de diciembre de 2021, se firmó un acuerdo de compra de las barras colectoras de las plataformas 5.X y SG11 para el ejercicio 2022.
- Con fecha 29 de julio de 2021, y con vigencia hasta el ejercicio 2023, se firmó un Contrato de Servicios para el dispositivo de prueba de seguridad extensible de SIEMENS (“SIESTA”), que es una caja de aparatos para pruebas de seguridad extensiva de sistemas informáticos industriales que proporciona servicios de escaneo de vulnerabilidades.

Prórrogas en acuerdos de servicios y mantenimiento con SIEMENS

Durante el ejercicio 2021, SIEMENS GAMESA y SIEMENS han renegociado acuerdos de servicios de mantenimiento a largo plazo para los parques eólicos de Veja Mate, Galloper y Gemini.

Acuerdos firmados con SIEMENS ENERGY

Detallado a continuación en la Sección 11.F.

Garantías aportadas entre el Grupo SIEMENS GAMESA y el Grupo SIEMENS

A 31 de marzo de 2022, el Grupo SIEMENS ha aportado garantías a terceros con relación a la actividad realizada por el Grupo SIEMENS GAMESA por importe de 6.154 millones de euros (7.769 millones de euros a 30 de septiembre de 2021). La principal razón de esta disminución es la reducción en el volumen de las garantías corporativas accesorias por parte del Grupo SIEMENS tal y como se acordó en el Acuerdo de Garantías (“*Guarantee Agreement*”) firmado por SIEMENS ENERGY, SIEMENS y SIEMENS GAMESA en mayo del 2020.

En diciembre de 2018, SIEMENS GAMESA y SIEMENS suscribieron un acuerdo por el que SIEMENS GAMESA aportó una garantía técnica a SIEMENS relacionada con diversos proyectos de repotenciación en Estados Unidos que requerían de SIEMENS como inversor fiscal.

Cobertura y derivados

Las actividades de cobertura del Grupo SIEMENS GAMESA eran realizadas parcialmente a través de SIEMENS y Siemens Capital Company LLC en condiciones de mercado hasta marzo 2020. El importe se basaba en tipos de mercado. La cartera de derivados existente con SIEMENS y Siemens Capital Company LLC fue terminada y transferida a bancos externos durante septiembre 2020, antes de la fecha de la Escisión de SIEMENS ENERGY.

D. ACUERDOS ENTRE EL GRUPO SIEMENS GAMESA Y WINDAR RENOVABLES, S.A.

El 25 de junio de 2007, el Grupo SIEMENS GAMESA (a través de su filial Siemens Gamesa Renewable Energy Eólica, S.L.U) firmó un acuerdo de suministro de torres con Windar Renovables, S.A.

En el año 2020, el Grupo SIEMENS GAMESA y Windar Renovables, S.A. firmaron un acuerdo de suministro de torres para un parque eólico marino.

En 2021 se firmaron nuevos acuerdos de suministro de torres para suministrar torres a determinados proyectos. Basados en ellos, Windar Renovables, S.A. ha suministrado torres para proyectos *onshore* en Brasil, México, India y España.

Durante el ejercicio 2022, se han firmado nuevos acuerdos de suministro de torres para determinados proyectos. En base a ellos, Windar Renovables, S.A. ha suministrado torres para proyectos *onshore* ubicados en Brasil y España.

Las condiciones de las operaciones con empresas asociadas son equivalentes a las que rigen los acuerdos con partes independientes.

E. ACUERDOS ENTRE EL GRUPO SIEMENS GAMESA Y SCHAEFFLER TECHNOLOGIES AG & CO. KG

El Grupo SIEMENS GAMESA y Schaeffler Technologies AG & Co. KG tienen un Acuerdo Marco en relación a precios y a volúmenes de suministros celebrado antes de la fecha efectiva de la Fusión (a través de SIEMENS).

Durante los ejercicios 2022, 2021 y 2020, SIEMENS GAMESA y Schaeffler Technologies AG & Co. KG han firmado acuerdos para la compra de componentes, repuestos y contratación de servicios.

Desde el 18 de febrero de 2022, fecha en la que el Consejo de Administración de SIEMENS GAMESA aceptó la dimisión de Klaus Rosenfeld (CEO de Schaeffler) como director de SGRE, Schaeffler Technologies AG & Co. KG, ha dejado de ser una parte vinculada.

F. OPERACIONES CON EL GRUPO SIEMENS ENERGY

Acuerdos firmados con SIEMENS ENERGY

Como se ha hecho mención anteriormente (Nota 11.C), el 20 de mayo de 2020, SIEMENS GAMESA, SIEMENS y SIEMENS ENERGY firmaron un Acuerdo Marco, que sirve para amparar todos aquellos acuerdos que vayan a celebrarse entre las partes en el contexto de la Escisión de SIEMENS ENERGY. A continuación, se establecen los acuerdos cubiertos por el Acuerdo Marco entre SIEMENS GAMESA y SIEMENS ENERGY:

- Acuerdo de Servicio Externo para la provisión de licencias de *software* y servicios relacionados con licencias de *software* mediante el cual SIEMENS ENERGY administrará productos de *software* específicos y servicios relacionados de manera centralizada para proporcionar servicios rentables y compatibles.
- Acuerdo de Garantías SIEMENS con SIEMENS ENERGY como garante solidario a favor de SIEMENS bajo el *GFA* (como se ha definido en la Nota 18.C de las Cuentas Anuales correspondientes al ejercicio anual terminado el 30 de septiembre de 2021). A 31 de marzo de 2022 y a 30 de septiembre de 2021, SIEMENS ENERGY ha otorgado contra-garantías a SIEMENS por una cantidad de 6.154 millones de euros y 7.769 millones de euros, respectivamente, para contra-garantizar las Garantías de la Sociedad Matriz (*PGCs*) y los Avales Corporativos emitidos por SIEMENS a las empresas del Grupo SIEMENS GAMESA.

- Acuerdo relativo a la Compensación y Liquidación de cuentas a cobrar y pagar internas del Grupo para bienes y servicios. El objetivo es continuar participando en el sistema de compensación y liquidación interna del Grupo SIEMENS.
- Acuerdo de Alianza Estratégica (en adelante, "SAA") con SIEMENS ENERGY como sucesor del SAA existente con SIEMENS. El alcance del SAA proporciona un marco de supervisión de la relación estratégica entre las partes y sigue la evolución de tres acuerdos:
 - Acuerdo de Suministro Estratégico para el futuro suministro de transformadores y servicios relacionados de SIEMENS ENERGY. Adicionalmente, también se ha firmado un acuerdo de abastecimiento para el prototipo SG14. El 29 de julio de 2021, SIEMENS GAMESA y SIEMENS ENERGY firmaron un acuerdo de suministro para adquirir transformadores para la plataforma SG11 durante los ejercicios 2021 y 2022. El 31 de marzo de 2022, SIEMENS GAMESA notificó a SIEMENS ENERGY su intención de terminar el Acuerdo de Suministro Estratégico el cual sigue vigente hasta el 27 de septiembre de 2022.
 - El 29 de julio de 2021, SIEMENS GAMESA y SIEMENS firmaron una prórroga temporal del acuerdo de suministro de aparatos de distribución de alta tensión existente en los ejercicios 2020 y 2021 con vencimiento 30 de noviembre de 2021. El 21 de noviembre de 2021 las partes firmaron este acuerdo de suministro para el ejercicio 2022. Adicionalmente, el 24 de marzo de 2022, las partes firmaron un acuerdo para reacondicionar el HV Switchgear para dos proyectos.
 - El 16 de septiembre de 2021, SIEMENS GAMESA y SIEMENS ENERGY firmaron un acuerdo de suministro de transformadores para la plataforma de 3,4MW en Brasil.
- Contrato de Servicio de Gestión de Cuentas Clave en virtud del cual SIEMENS ENERGY y SIEMENS GAMESA se proporcionan servicios de soporte de ventas entre sí para obtener una lista de clientes clave comunes acordados.
- Acuerdo de Soporte Regional con la posibilidad de que SIEMENS GAMESA se beneficie de la configuración de SIEMENS ENERGY en todo el mundo en el área de ventas y marketing, tales como gestión de relaciones con clientes, gestión de propuestas, soporte y administración de ventas, consultoría de ventas, marketing, investigación y análisis de mercado, marketing, promoción y gestión de eventos.

En el contexto de la Escisión de SIEMENS ENERGY, SIEMENS GAMESA y SIEMENS ENERGY firmaron también los siguientes acuerdos:

- Acuerdo de Servicios por el que SIEMENS ENERGY presta a SIEMENS GAMESA servicios relacionados con la informática para cubrir un pequeño subconjunto del catálogo de servicios originales que SIEMENS GAMESA recibía de SIEMENS.
- El 16 de septiembre de 2020, SIEMENS GAMESA y SIEMENS ENERGY firmaron un acuerdo de suministro para la adquisición de transformadores durante el ejercicio 2021. El 23 de noviembre de 2021 se amplió este acuerdo de suministro para el ejercicio 2022. Adicionalmente, el 5 de noviembre de 2021, SIEMENS GAMESA y SIEMENS ENERGY han firmado un acuerdo de suministro para la compra de prototipos de transformación para el negocio *offshore*.
- El 1 de octubre de 2020, SIEMENS GAMESA y SIEMENS ENERGY han firmado un acuerdo de servicio por el cual SIEMENS ENERGY proporcionará servicios de apoyo de contabilidad corporativa hasta el 30 de septiembre de 2022.
- El 26 de enero de 2021, SIEMENS GAMESA firmó un acuerdo de servicio en el que SIEMENS ENERGY organiza la formación profesional en Alemania.
- El 27 de noviembre de 2020, SIEMENS GAMESA y SIEMENS ENERGY firmaron un acuerdo de cooperación en el área de compras para los años 2021 y 2022 en virtud del cual las partes contribuirán

en cuestiones relacionadas con los aprovisionamientos, organizando y facilitando de manera eficiente el flujo y el intercambio de información.

- El 17 de marzo de 2021, SIEMENS GAMESA firmó un acuerdo con SIEMENS ENERGY para vender a través de un acuerdo de licencia el *know-how* para utilizar plantillas en SAP para cubrir todos los procesos de soporte.
- El 17 de marzo de 2021, SIEMENS GAMESA y SIEMENS ENERGY renovó el acuerdo de servicio (anteriormente con SIEMENS) por el cual SIEMENS ENERGY proporciona apoyo en mano de obra para proyectos *onshore* y de servicios en los Estados Unidos para los años 2021 y 2022.
- El 15 de diciembre de 2021, SIEMENS GAMESA y SIEMENS ENERGY han firmado la venta del Sistema de Almacenamiento de Energía en Baterías ("*Battery Energy Storage System*").
- El 2 de febrero de 2022, SIEMENS GAMESA y SIEMENS ENERGY han firmado la compra de una subestación para un parque eólico situado en Serbia.

12. RETRIBUCIÓN AL CONSEJO DE ADMINISTRACIÓN

A 31 de marzo de 2022 y 2021, la remuneración a los Consejeros de SIEMENS GAMESA, pagada o pagadera, por pertenencia y asistencia al Consejo y Comisiones del Consejo, en su caso, sueldos, indemnización, retribución variable, sistemas de ahorro a largo plazo y otros conceptos, ascendió aproximadamente a 3.880 miles de euros y 2.086 miles de euros, respectivamente. El desglose es el siguiente:

| Miles de euros | 31.03.2022 | 31.03.2021 |
|---|-------------------|-------------------|
| Miembros del Consejo de Administración | | |
| Concepto retributivo | | |
| Remuneración por pertenencia y asistencia al Consejo y/o Comisiones del Consejo | 848 | 871 |
| Sueldos | 447 | 407 |
| Indemnizaciones | 1.582 | - |
| Retribución variable en efectivo | 179 | 149 |
| Sistemas de retribución basados en acciones | 725 | 567 |
| Sistemas de ahorro a largo plazo | 89 | 83 |
| | 3.870 | 2.078 |
| Otros conceptos | 10 | 8 |
| Total | 3.880 | 2.086 |

El cuadro anterior incluye los importes devengados durante el periodo por incentivos a corto plazo (retribución variable en efectivo), mientras que la retribución por incentivos a largo plazo (sistemas de retribución basados en acciones) se informa únicamente en el periodo en que se liquidan los incentivos, incluyendo entonces el valor de mercado de las acciones entregadas, en lugar de informar la provisión de los importes devengados durante el periodo de servicio de los incentivos.

El importe de "Otros conceptos" a 31 de marzo de 2022 y 2021, corresponde al importe de las primas abonadas por cobertura de fallecimiento y seguros de incapacidad, ascendiendo a 10 miles de euros y 8 miles de euros, respectivamente.

No se concedieron anticipos o préstamos a miembros actuales o anteriores del Consejo y no hay obligaciones de pensiones con ellos. Únicamente el Consejero Delegado recibe aportaciones para complementos de pensiones por importe de 89 miles de euros (incluye 69 miles de euros del Consejero Delegado anterior) y 83 miles de euros, respectivamente, durante los periodos de 6 meses terminados el 31 de marzo de 2022 y 2021. Estos importes se recogen dentro del apartado de sistemas de ahorro a largo plazo en la tabla de arriba.

Como se ha indicado anteriormente, dentro de las retribuciones al Consejero Delegado, no se ha incluido a 31 de marzo de 2022 y 2021, el gasto registrado durante el ejercicio por los ciclos para los que se ha iniciado el periodo de medición del Plan de Incentivo a Largo Plazo 2018-2020 y del Plan de Incentivo a Largo Plazo 2021-2023, cuyo

importe asciende a 229 miles de euros (de los que 215 miles de euros corresponden al Consejero Delegado anterior) y 183 miles de euros, respectivamente.

La retribución del Consejero Delegado, a 31 de marzo de 2022, incluye la liquidación del Ciclo II (Ciclo FY2019), del Plan de Incentivos a Largo Plazo 2018-2020, entregada en acciones en noviembre de 2021 y cuyo periodo de medición finalizó el 30 de septiembre de 2021. El Consejo de Administración de SIEMENS GAMESA determinó, con fecha 23 de noviembre de 2021, un grado de cumplimiento global del 92% de los objetivos de dicho Ciclo; lo que ha dado lugar a la entrega de 30.995 acciones al Consejero Delegado anterior (el número de acciones ya fue reportado en las Cuentas Anuales del ejercicio 2021). El valor de mercado en el momento de la entrega de las acciones asciende a 725 miles de euros. Asimismo, la retribución del anterior Consejero Delegado, a 31 de marzo de 2021, incluía la liquidación del Ciclo I (Ciclo FY2018) del Plan de Incentivo a Largo Plazo 2018-2020, entregado en acciones en enero de 2021, cuyo periodo de medición finalizaba el 30 de septiembre de 2020. El Consejo de Administración de SIEMENS GAMESA determinó, el 27 de noviembre de 2020, un grado de cumplimiento global del 55% de los objetivos de dicho Ciclo, lo que se tradujo en la entrega de 15.871 acciones al Consejero Delegado (el número de acciones ya fue informado en las Cuentas Anuales del 2020). El valor de mercado en el momento de la entrega de las acciones ascendía a 567 miles de euros. La entrega de las acciones de ambos ciclos ha estado sujeta a la retención aplicable, a la eventual restitución y a la aplicación del resto de las condiciones del reglamento del Plan.

Cualquier remuneración por los ciclos para los que se ha iniciado el periodo de medición del Plan de Incentivos a Largo Plazo 2018-2020 (Ciclo FY2020) y del Plan de Incentivos a Largo Plazo 2021-2023 (Ciclo FY2021 y Ciclo FY2022), será efectiva una vez termine el periodo de medición y su liquidación (en su caso) se produciría en los ejercicios 2023, 2024 y 2025 en función del grado de cumplimiento efectivo de los objetivos a que queda sujeto.

Por último, el Consejero Delegado tiene reconocido contractualmente el derecho a percibir una compensación económica en caso de extinción de la relación por causa imputable a la Sociedad. La compensación económica pactada por dicha extinción consiste, en el pago de un máximo de una anualidad de su salario base. Asimismo, deberá observarse un preaviso de tres meses y un pacto de no competencia post-contractual de un año, por el que SIEMENS GAMESA se compromete a indemnizar al Consejero Delegado con una cantidad equivalente a una anualidad de retribución fija en metálico, pagadera en un 50% a la terminación del contrato y el 50% restante seis meses después de la terminación. Las citadas reglas sobre indemnizaciones se ajustan a la política de remuneraciones de los consejeros aprobada en la Junta General de Accionistas de 17 de marzo de 2021. En el periodo de seis meses finalizado el 31 de marzo de 2022, SIEMENS GAMESA ha registrado la indemnización por extinción del contrato al anterior Consejero Delegado, quien cesó en sus funciones ejecutivas con efectos desde el 1 de marzo de 2022, por importe de 1.582 miles de euros (incluyendo todos los conceptos retributivos, tales como preaviso y pacto de no competencia, entre otros). En el periodo de seis meses finalizado el 31 de marzo de 2021, no se registró pago de indemnización alguno.

13. REMUNERACIÓN A LA ALTA DIRECCIÓN

Salvo los que son simultáneamente miembros del Consejo de Administración (cuya remuneración se detalla en la Nota 12), la retribución del ejercicio, pagada o pagadera, a miembros de la Alta Dirección por servicios de empleo prestados durante los periodos de 6 meses terminados el 31 de marzo de 2022 y 2021, se indica en la tabla siguiente:

| Miles de euros | 31.03.2022 | 31.03.2021 |
|--|-------------------|-------------------|
| Salarios y otra retribución de la Alta Dirección | 2.870 | 3.104 |
| Indemnizaciones | 2.748 | - |
| Total | 5.618 | 3.104 |

La tabla anterior incluye los importes devengados durante el periodo por incentivos a corto plazo, mientras que la remuneración por incentivos a largo plazo (pagos basados en acciones) se informa únicamente en el periodo en que se liquidan los incentivos, incluyendo entonces el valor de mercado de las acciones entregadas, en vez de desglosar la provisión de los importes establecidos durante el periodo de servicio de los incentivos.

Asimismo, derivados de su relación anterior con el Grupo SIEMENS y, por tanto, sin coste para SIEMENS GAMESA (SIEMENS se hace cargo de estos conceptos), ciertos miembros de la Alta Dirección tienen reconocidos derechos sobre cantidades y sobre acciones de SIEMENS derivados de incentivos anteriores a la incorporación a SIEMENS GAMESA que se abonarán en metálico en los próximos ejercicios. Durante el periodo de 6 meses terminado el 31 de marzo de 2022, el abono a miembros de la Alta Dirección ha sido 0 miles de euros (417 miles de euros en el periodo de 6 meses terminado el 31 de marzo de 2021, que no se consideraron en la tabla anterior, por no suponer coste para la Sociedad).

Como se ha indicado anteriormente, dentro de las retribuciones a la Alta Dirección, no se ha incluido, a 31 de marzo de 2022 y 2021, el gasto registrado, durante el ejercicio, por los ciclos para los que se ha iniciado el periodo de medición del Plan de Incentivo a Largo Plazo 2018-2020 y del Plan de Incentivo a Largo Plazo 2021-2023, cuyo importe asciende a 472 miles de euros y 300 miles de euros, respectivamente.

La retribución de la Alta Dirección a 31 de marzo de 2022, incluye la liquidación del Ciclo II (Ciclo FY2019) del Plan de Incentivos a Largo Plazo 2018-2020, entregado en acciones en noviembre de 2021, cuyo periodo de medición finalizó el 30 de septiembre de 2021. El Consejo de Administración de SIEMENS GAMESA determinó, en fecha 23 de noviembre de 2021, un grado de cumplimiento global del 92% de los objetivos de dicho Ciclo, lo que ha dado lugar a la entrega de 49.248 acciones a la Alta Dirección (el número de acciones ya fue reportado en las Cuentas Anuales del ejercicio 2021). El valor de mercado en el momento de la entrega de las acciones asciende a 1.151 miles de euros. Asimismo, la retribución de la Alta Dirección, a 31 de marzo de 2021, incluía la liquidación del Ciclo I (Ciclo FY2018) del Plan de Incentivo a Largo Plazo 2018-2020, entregado en acciones en enero de 2021, cuyo periodo de medición finalizaba el 30 de septiembre de 2020. El Consejo de Administración de SIEMENS GAMESA determinó, el 27 de noviembre de 2020, un grado de cumplimiento global del 55% de los objetivos de dicho Ciclo, lo que se tradujo en la entrega de 21.605 acciones a la Alta Dirección (el número de acciones ya fue informado en las Cuentas Anuales del 2020). El valor de mercado en el momento de la entrega de las acciones ascendía a 772 miles de euros. La entrega de las acciones de ambos ciclos ha estado sujeta a la retención aplicable, a la eventual restitución y a la aplicación del resto de las condiciones del reglamento del Plan.

Cualquier remuneración por los ciclos para los que se ha iniciado el periodo de medición del Plan de Incentivos a Largo Plazo 2018-2020 (Ciclo FY2020) y del Plan de Incentivos a Largo Plazo 2021-2023 (Ciclo FY2021 y Ciclo FY2022), será efectiva una vez termine el periodo de medición y su liquidación (en su caso) se produciría en los ejercicios 2023, 2024 y 2025, en función del grado de cumplimiento efectivo de los objetivos a que queda sujeto.

Se han realizado durante los periodos de 6 meses terminados el 31 de marzo de 2022 y 2021, contribuciones a planes de pensiones por importe de 114 miles de euros y 127 miles de euros, respectivamente, incluidos como remuneración en la tabla anterior.

En los periodos de 6 meses terminados el 31 de marzo de 2022 y 2021, no se han producido otras operaciones con la Alta Dirección salvo las realizadas en el curso habitual del negocio.

Con respecto a la Alta Dirección, durante el periodo de seis meses finalizado el 31 de marzo de 2022, SIEMENS GAMESA ha registrado la indemnización por extinción de la relación contractual pagadera a uno de sus miembros, de acuerdo con los términos de su contrato de trabajo y de la legislación laboral aplicable. Además, el contrato de dicho miembro de la Alta Dirección incluía un pacto de no competencia post-contractual de un año de duración, por el que SIEMENS GAMESA se comprometía a indemnizar con una cantidad equivalente a una anualidad de la retribución fija en metálico, pagadera en un 50% a la terminación del contrato y el 50% restante seis meses después de la terminación. Las cantidades pagadas o pagaderas, por SIEMENS GAMESA, por los conceptos anteriores ascienden a un total de 2.748 miles de euros. En el periodo de seis meses finalizado el 31 de marzo de 2021, no se registró pago de indemnización alguno.

14. NÚMERO DE EMPLEADOS

El número medio de empleados para los periodos de 6 meses terminados el 31 de marzo de 2022 y 2021 es el siguiente:

| Número medio de empleados | 31.03.2022 | 31.03.2021 |
|----------------------------------|-------------------|-------------------|
| Hombres | 274 | 251 |
| Mujeres | 252 | 225 |
| Total | 526 | 476 |

El incremento de la plantilla media en el periodo de 6 meses terminado el 31 de marzo de 2022 se debe a reorganizaciones puntuales de ciertas áreas, realizadas principalmente en el ejercicio anual 2021.

15. HECHOS POSTERIORES

A la fecha de formulación de estos Estados Financieros Intermedios Condensados, no se ha puesto de manifiesto asunto alguno susceptible de modificar los mismos o ser objeto de información adicional a la ya incluida (Nota 1.C).

Siemens Gamesa Renewable Energy, S.A.

Informe de gestión correspondiente al periodo de 6 meses terminado el 31 de marzo de 2022

Evolución de los negocios

Siemens Gamesa es una sociedad holding, y en consecuencia, sus resultados provienen fundamentalmente de dividendos recibidos de sus sociedades participadas y de ingresos devengados procedentes de la financiación concedida y de servicios prestados a las sociedades de su Grupo.

Hechos significativos del periodo de 6 meses terminado el 31 de marzo de 2022

La suma del “Importe neto de la cifra de negocios” y “Otros ingresos de explotación” del ejercicio de 6 meses terminado el 31 de marzo de 2022 ascienden a 67.935 miles de euros (143.429 miles de euros a 31 de marzo de 2021), de los cuáles 22.708 miles de euros corresponden a dividendos recibidos de las empresas del grupo y asociadas (105.320 miles de euros a 31 de marzo de 2021), 12.561 miles de euros a ingresos financieros por la financiación a filiales (14.098 miles de euros a 31 de marzo de 2021) y 32.666 miles de euros a ingresos por servicios prestados a empresas del grupo (24.011 miles de euros a 31 de marzo de 2021) (Nota 11).

Los “Gastos de personal” por importe de 36.829 miles de euros (30.808 miles de euros a 31 de marzo de 2021), “Otros gastos de explotación” por importe de 62.190 miles de euros (60.931 miles de euros a 31 de marzo de 2021), “Amortización del inmovilizado” por importe de 103 miles de euros (164 miles de euros a 31 de marzo de 2021) y el “Deterioro y resultados por enajenaciones de instrumentos financieros en empresas del grupo y asociadas” por importe de 38.934 miles de euros positivos (55.703 miles de euros positivos a 31 de marzo de 2021) (Nota 5), llevan al “Resultado de Explotación” positivo de SIEMENS GAMESA a situarse en 7.747 miles de euros (107.229 miles de euros positivos a 31 de marzo de 2021).

El “Resultado Financiero” ha sido negativo por importe de 10.621 miles de euros (7.463 miles de euros negativos a 31 de marzo de 2021), principalmente por las diferencias de cambio.

El “Resultado antes de impuestos” asciende a unas pérdidas de 2.874 miles de euros (beneficio de 99.766 miles de euros a 31 de marzo de 2021) y el “Impuesto sobre beneficios” supone un gasto por importe de 2.780 miles de euros (ingreso de 2.744 miles de euros a 31 de marzo de 2021), lo que deja el “Resultado del periodo” procedente de operaciones continuadas de SIEMENS GAMESA en 5.654 miles de euros de pérdida, frente a los 102.510 miles de euros de beneficio del periodo de 6 meses terminado el 31 de marzo de 2021.

Los Administradores de la Sociedad han preparado las Cuentas Anuales atendiendo al principio de empresa en funcionamiento al entender que las perspectivas futuras del negocio de la Sociedad y del Grupo permitirán la obtención de resultados positivos y flujos de efectivo positivos en los próximos ejercicios. Adicionalmente, la Sociedad tiene garantizadas en todo momento sus necesidades de liquidez a través de líneas de crédito (Nota 9).

La actividad de SIEMENS GAMESA se ve muy influida por la actividad del Grupo SIEMENS GAMESA, por lo que a continuación se incluyen aspectos significativos sobre la evolución del mismo.

Informe de Gestión correspondiente al periodo de 6 meses terminado el 31 de marzo de 2022

1. Introducción

Siemens Gamesa¹ ha cerrado el segundo trimestre del ejercicio fiscal 2022 (2T 22) con unas ventas de Grupo de 2.177 M€, un 7% inferior a las ventas alcanzadas en el segundo trimestre del ejercicio fiscal 2021 (2T 21), y con un margen EBIT pre PPA y antes de costes de integración y reestructuración de un -14,0% (-304 M€). Las ventas del primer semestre de 2022 (1S 22) han ascendido a 4.006 M€ (-13% a/a) y el EBIT pre PPA y antes de costes de integración y reestructuración a -614 M€ equivalente a un margen de un -15,3%.

Durante 1S 22 el lanzamiento de la plataforma Siemens Gamesa 5.X, más complejo de lo que se entendía inicialmente, ha continuado impactando el programa de producción y de ejecución de proyectos. Además, la producción y la rentabilidad se han seguido viendo afectadas por una mayor presión de los costes energéticos, de materias primas y logísticos, por la indisponibilidad de componentes clave de los aerogeneradores, por congestiones portuarias, y por retrasos en decisiones de inversión de nuestros clientes que están también afectando temporalmente a la actividad comercial en el mercado Onshore.

La consideración de estos mayores costes y la actualización de las hipótesis de las condiciones de mercado y de producción en la evaluación de la cartera de pedidos de Aerogeneradores Onshore ha llevado a un impacto en EBIT por importe de c. -537 M€ en 1S 22, de los cuales c. -248 M€ se producen en 2T 22, debido, principalmente, a desviaciones en la estimación de costes en contratos onerosos.

Incluyendo los costes de integración y reestructuración (-24 M€ en 2T 22) y el impacto del PPA en la amortización de los activos intangibles (-57 M€ en 2T 22), el EBIT reportado en 2T 22 ha ascendido a -385 M€ y el beneficio neto reportado atribuible a los accionistas de SGRE a -377 M€. El EBIT reportado en 1S 22 ha ascendido a -762 M€ incluyendo el impacto de costes de integración y reestructuración por importe de -35 M€ y el impacto del PPA en la amortización de activos intangibles por importe de -113 M€. El beneficio neto reportado atribuible a los accionistas de SGRE en 1S 22 ha ascendido a -780 M€.

A 31 de marzo de 2022 la posición de deuda financiera neta del Grupo asciende a -1.731 M€. Siemens Gamesa cuenta con 4.387 M€ en líneas de financiación autorizadas, de las cuales se han dispuesto 1.908 M€, y con una liquidez total disponible de 3.538 M€ teniendo en cuenta la posición de caja en balance a cierre de 2T 22 (1.058 M€). Siemens Gamesa mantiene una calificación crediticia de grado de inversión: BBB con S&P (perspectiva negativa) y BBB- con Fitch (perspectiva estable).

Durante 2T 22, la entrada de pedidos asciende a 1.198 M€, resultado de una mayor duración de las negociaciones comerciales en el mercado Onshore, en el entorno inflacionario actual, y de la volatilidad estándar de la actividad comercial en el mercado Offshore. La entrada de pedidos en 1S 22 asciende a 3.670 M€ y el libro de pedidos se sitúa en 32.831 M€.

¹ Siemens Gamesa Renewable Energy (Siemens Gamesa o SGRE) es el resultado de la fusión de la división de energía eólica de Siemens AG, Siemens Wind Power, y Gamesa Corporación Tecnológica (Gamesa). El Grupo se dedica al desarrollo, fabricación y venta de aerogeneradores (actividad de Aerogeneradores) y a la prestación de servicios de operación y mantenimiento (actividad de Servicios).

En abril el Grupo ha alcanzado exitosamente un acuerdo para la venta de los activos de promoción en el sur de Europa (Venta de Activos). Se espera que el cierre de la operación se produzca antes de que finalice el ejercicio fiscal 2022 (FY22), y tendrá un impacto positivo en las ventas del Grupo de c. 580 M€ y una contribución ligeramente menor en el EBIT pre PPA y antes de costes de integración y reestructuración (I&R), con costes de la operación, valor en libros y otras partidas contables en un importe aproximado del 5% del precio de compra.

En el contexto actual, el efecto de los retos internos y externos mencionados con anterioridad no puede evaluarse con el grado de detalle y certeza habitual, lo que hace que la reevaluación de las perspectivas para el ejercicio fiscal 2022 sea compleja. Las incertidumbres concretas que podrían hacer que nuestros resultados reales difiriesen de las guías de mercado incluyen los retos en el lanzamiento de la plataforma Siemens Gamesa 5.X, y el impacto potencial de las recientes tensiones geopolíticas, de las interrupciones de las cadenas de suministro globales, de la inflación de costes y de la evolución de la COVID-19; todo ello pudiendo además impactar en la evaluación de la cartera de pedidos del segmento Aerogeneradores. En base a esta situación, se están reevaluando las expectativas sobre el desempeño del grupo SGRE en FY22 y, por tanto, las guías previas de mercado para el ejercicio fiscal 2022 dejan de ser válidas, y quedan sujetas a revisión.

Por ahora, Siemens Gamesa seguirá trabajando en alcanzar unas ventas dentro del rango de crecimiento de ventas de entre un -9% y un -2%² comparado con el ejercicio 2021, y en conseguir un beneficio en la parte inferior del rango de las anteriores guías sobre margen EBIT pre PPA y antes de costes de integración y reestructuración del -4%³, incluyendo en ambos parámetros el impacto positivo de la Venta de Activos.

Principales magnitudes consolidadas 2T 22

- Ventas: 2.177 M€ (-7% a/a)
- EBIT pre PPA y antes de costes de integración y reestructuración⁴: -304 M€ (N.A.)
- Beneficio neto: -377 M€ (N.A.)
- Caja (deuda) financiera neta (DFN)⁵: -1.731 M€
- Cartera de pedidos: 32.831 M€ (-3% a/a)
- Entrada de pedidos en firme en 2T: 1.198 M€ (-78% a/a)
- Entrada de pedidos en firme últimos doce meses: 8.074 M€ (-49% a/a)
- Flota instalada: 122.390 MW
- Flota en mantenimiento: 83.058 MW

² Estos objetivos excluyen cargas relacionadas con asuntos legales y regulatorios y el impacto de moneda extranjera y de cambios en el perímetro de consolidación. No incluyen los impactos de un posible bloqueo de las actividades de fabricación o incluso interrupciones más graves en las cadenas de suministro o debido a la evolución de la COVID-19.

³ Estos objetivos excluyen cargas relacionadas con asuntos legales y regulatorios y el impacto de moneda extranjera y de cambios en el perímetro de consolidación. No incluyen los impactos de un posible bloqueo de las actividades de fabricación o incluso interrupciones más graves en las cadenas de suministro o debido a la evolución de la COVID-19.

⁴ El EBIT pre PPA y antes de costes de integración y reestructuración excluye el impacto de costes de integración y reestructuración por importe de -24 M€ y el impacto de la amortización del valor razonable del inmovilizado inmaterial procedente del PPA (*Purchase Price Allocation*) por importe de -57 M€.

⁵ Caja/(Deuda) financiera neta se define como las partidas de caja y equivalentes menos deuda financiera a largo plazo y a corto plazo, incluyendo los pasivos por arrendamiento. El Grupo Siemens Gamesa ha adoptado la NIIF 16 a partir del 1 de octubre de 2019. A 31 de marzo de 2022 el importe de los pasivos por arrendamiento asciende a 888 M€.

Mercados y pedidos

En un contexto macroeconómico y geopolítico muy complejo, y tras un año 2021 marcado por un claro aumento de los compromisos para combatir el cambio climático a nivel mundial, la inversión en renovables vuelve a ocupar un papel central en el comienzo de 2022. Las tensiones geopolíticas en Europa han puesto de manifiesto la necesidad de conseguir un suministro energético seguro en el que la inversión en energías renovables juega un papel clave. Dicho papel queda claramente reflejado en el comunicado de la Unión Europea (8 de marzo 2022) -c. 30 GW anuales adicionales de eólica hasta 2030-, en el “Paquete de Pascua” alemán (6 de abril 2022) -duplicar la capacidad eólica para 2030- y en la estrategia de seguridad energética del Reino Unido (7 de abril 2022) – nuevo objetivo de capacidad Offshore de 50 GW en 2030-. Adicionalmente, se anuncia en estos mismos países (Alemania y Reino Unido), la intención de poner en marcha medidas que aceleren los permisos y acorten los tiempos para poder instalar renovables.

Este papel central que la inversión en renovables juega, tanto para garantizar los compromisos para combatir el cambio climático como para conseguir la seguridad energética, apoya las perspectivas de crecimiento secular de la industria eólica. En el plazo más inmediato sin embargo, tras los fuertes niveles de instalación durante 2020 y 2021, se espera un crecimiento más reducido, de bajo dígito único (c. 3% a/a hasta 2024), especialmente en el mercado Onshore (c. 1% a/a hasta 2024) excluyendo China⁶. Es importante destacar que el cambio en las perspectivas a corto plazo con respecto a lo publicado en el Informe de Actividad de 1T 22, se produce por un menor volumen de instalaciones en 2021, volumen que se ha desplazado a 2022 principalmente.

En este entorno, durante los últimos doce meses, Siemens Gamesa ha firmado pedidos por un importe de 8.074 M€, equivalente a 0,8 veces las ventas en el periodo, terminando el trimestre con una cartera de pedidos de 32.831 M€ (-3% a/a), ligeramente por debajo del récord histórico de cartera alcanzado el 31 de marzo de 2021. El 53% del libro de pedidos, 17.482 M€, corresponde a la actividad de Servicios, con niveles de rentabilidad superiores y que crece un 7% año a año. El libro de pedidos de la actividad de Aerogeneradores se divide en 9.188 M€ de pedidos Offshore (-9% a/a) y 6.161 M€ de pedidos Onshore (-16% a/a).

Ilustración 1: Cartera de pedidos a 31.03.22 (M€)

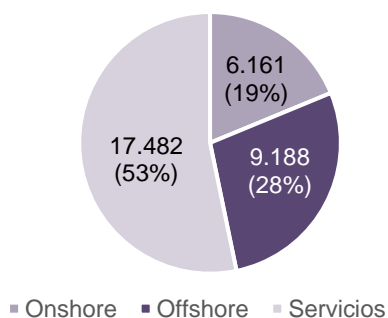
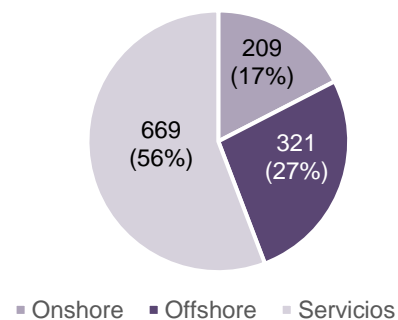


Ilustración 2: Entrada de pedidos 2T 22 (M€)



⁶ Wood Mackenzie: *Global Wind Power Market Outlook Update: Q1 2022*. Marzo 2022.

Durante 2T 22 la entrada de pedidos del Grupo alcanza un valor de 1.198 M€, equivalente a un book-to-bill de 0,6 veces las ventas del periodo. El mercado Onshore contribuye con 209 M€ (-85% a/a), el mercado Offshore con 321 M€ (-89% a/a) y Servicios con 669 M€ (-46% a/a). La evolución anual de la entrada de pedidos en 2T 22 refleja por un lado un récord histórico en la entrada de pedidos de Grupo durante el segundo trimestre de 2021, la mayor duración en las negociaciones comerciales en el mercado Onshore en el entorno inflacionario actual y la volatilidad estándar de la actividad comercial en el mercado Offshore.

Tabla 1: Entrada de Pedidos (M€)

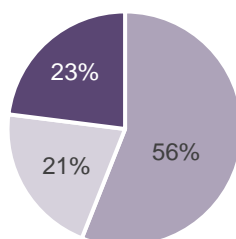
| | 1T 21 | 2T 21 | 3T 21 | 4T 21 | 1T 22 | 2T 22 |
|--------------|--------------|--------------|--------------|--------------|--------------|--------------|
| AEG | 1.776 | 4.258 | 986 | 1.755 | 1.777 | 529 |
| Onshore | 1.619 | 1.381 | 840 | 867 | 1.361 | 209 |
| Offshore | 157 | 2.877 | 146 | 888 | 416 | 321 |
| Servicios | 505 | 1.242 | 534 | 1.129 | 695 | 669 |
| Grupo | 2.281 | 5.500 | 1.520 | 2.884 | 2.472 | 1.198 |

Junto al impacto de una mayor duración de las negociaciones comerciales dentro del mercado Onshore, el volumen de contratación de 2T 22: 255 MW (209 M€), se ha visto afectado por la decisión de la compañía de reabrir las negociaciones de sus contratos durante el mes de marzo ante un repunte de la inflación de costes. Se espera una recuperación de los volúmenes de contratación durante la segunda mitad del ejercicio, aunque se espera que la situación de mercado continúe siendo complicada.

El volumen de contratación Onshore de los últimos doce meses alcanza 4.773 MW (-43% a/a) y un importe de 3.277 M€ (-41% a/a), equivalente a una ratio book-to-bill de 0,7x, y refleja de nuevo los factores ya mencionados para el segundo trimestre: la prolongación de las negociaciones comerciales en el entorno inflacionario actual y una estrategia comercial de la compañía más selectiva, orientada al control del riesgo y la priorización de la rentabilidad de los proyectos, y también, al compás de espera que se observa entre clientes de varios mercados.

Ilustración 3: Entrada de pedidos (M€)

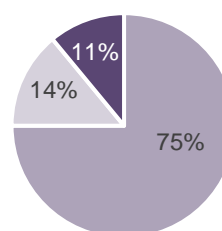
Onshore LTM (%)



■ EMEA ■ Américas ■ APAC

Ilustración 4: Entrada de pedidos (M€)

Onshore 2T 22 (%)



■ EMEA ■ Américas ■ APAC

En los últimos doce meses, los mercados más importantes por su contribución al volumen de pedidos (MW), han sido: India (21%), Canadá (15%), Suecia (15%), y Finlandia (10%). En 2T 22, Suecia (60%) ha sido el principal mercado. El 90% de los pedidos (MW) de 2T 22 pertenecen a plataformas con potencia superior o igual a 4 MW. La plataforma Siemens Gamesa 5.X ha contribuido un 67% del volumen de pedidos en 2T 22 (172 MW) y ha firmado c. 3,9 GW desde su lanzamiento.

En Offshore el volumen de contratación asciende a 321 M€ (book-to-bill: 0,4x) y refleja la volatilidad estándar en la actividad comercial del mercado. El volumen de contratación de los últimos doce meses asciende a 1.771 M€ (book-to-bill: 0,6x) e incluye los primeros contratos en firme en EE.UU. Durante 2T 22 Siemens Gamesa ha firmado dos acuerdos de suministro preferente para los parques eólicos MFW Baltyk II y III, con un volumen conjunto de 1,4 GW, en Polonia. De esta forma la cartera de contratos condicionales ascendía a 8,2 GW a 31 marzo de 2022. Siemens Gamesa continúa manteniendo una colaboración muy cercana con sus clientes de cara a la preparación del alto volumen de subastas que se esperan en 2022 y años siguientes (111 GW hasta 2027).

La actividad comercial de Servicios asciende a 669 M€ en 2T 22 (book-to-bill: 1,3x). El volumen de contratación de Servicios en los últimos doce meses asciende a 3.026 M€ (book-to-bill de 1,5x).

La evolución del precio medio de venta en Onshore durante 2T 22 es positiva. El ASP creció por un aumento de precios comparables, mix de producto (mayores torres y mayores rotores que más que compensan la dilución por plataformas de mayor potencia) y mix geográfico, con una mayor contribución de EMEA frente a Américas y APAC. El alcance de proyecto tuvo, sin embargo, un impacto ligeramente negativo. Durante 2T 22 Siemens Gamesa ha continuado integrando en sus nuevos contratos la inflación de costes e introduciendo herramientas para conseguir un perfil de riesgo comercial más equilibrado frente a la volatilidad de precios de materias primas y transporte.

Ilustración 5: Precio medio de venta - entrada de pedidos Onshore (M€/MW)

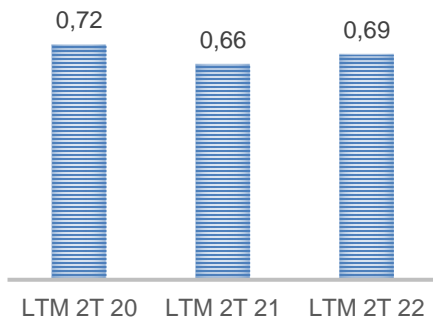
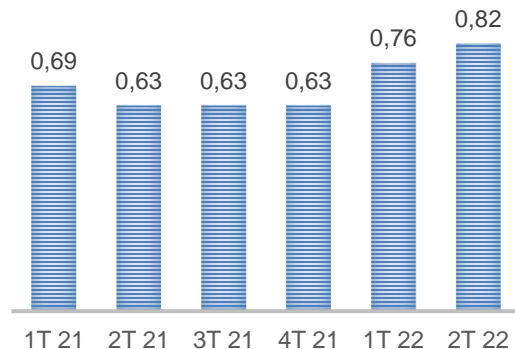


Ilustración 6: Precio medio de venta – entrada de pedidos Onshore (M€/MW)



Principales magnitudes del desempeño económico-financiero

En la siguiente tabla se recogen las principales magnitudes económico-financieras del segundo trimestre (enero – marzo) del ejercicio fiscal 2022 y del ejercicio fiscal 2021 (2T 21) y sus variaciones, así como las del primer semestre (octubre-marzo) del ejercicio fiscal 2022 (1S 22) y 2021 (1S 21) y sus variaciones.

Tabla 2: Principales magnitudes del desempeño económico-financiero

| M€ | 2T 21 | 2T 22 | Var. a/a | 1S 21 | 1S 22 | Va. a/a |
|---|--------|--------|------------|--------|--------|------------|
| Ventas del Grupo | 2.336 | 2.177 | -6,8% | 4.631 | 4.006 | -13,5% |
| AEG | 1.902 | 1.662 | -12,6% | 3.801 | 3.062 | -19,4% |
| Servicios | 434 | 515 | +18,5% | 830 | 944 | +13,7% |
| Volumen AEG (MWe) | 2.657 | 2.008 | -24,4% | 5.135 | 3.453 | -32,8% |
| Onshore | 1.927 | 1.502 | -22,0% | 3.671 | 2.697 | -26,5% |
| Offshore | 730 | 506 | -30,7% | 1.464 | 756 | -48,4% |
| EBIT pre PPA y antes de costes de I&R | 111 | -304 | -- | 232 | -614 | -- |
| Margen EBIT pre PPA y antes de costes de I&R | 4,8% | -14,0% | -18,7 p.p. | 5,0% | -15,3% | -20,3 p.p. |
| Margen EBIT AEG pre PPA y antes de costes de I&R | 1,3% | -24,8% | -26,1 p.p. | 1,1% | -26,9% | -28,0 p.p. |
| Margen EBIT Servicios pre PPA y antes de costes de I&R | 19,9% | 20,9% | +1,0 p.p. | 22,8% | 22,1% | -0,7 p.p. |
| Amortización de PPA ¹ | -59 | -57 | -3,7% | -119 | -113 | -4,5% |
| Costes de integración y reestructuración | -71 | -24 | -67,0% | -118 | -35 | -70,5% |
| EBIT reportado | -19 | -385 | -- | -5 | -762 | -- |
| Beneficio neto atribuible a los accionistas de SGRE | -66 | -377 | -- | -54 | -780 | -- |
| Beneficio neto por acción de los accionistas ² | -0,10 | -0,55 | -- | -0,08 | -1,15 | -- |
| CAPEX | 149 | 192 | 43 | 289 | 321 | 32 |
| CAPEX/ventas (%) | 6,4% | 8,8% | +2,4 p.p. | 6,2% | 8,0% | +1,8 p.p. |
| Capital circulante | -1.639 | -1.777 | -137 | -1.639 | -1.777 | -137 |
| Capital circulante/ventas LTM (%) | -16,5% | -18,6% | -2,0 p.p. | -16,5% | -18,6% | -2,0 p.p. |
| (Deuda)/Caja neta ³ | -771 | -1.731 | -960 | -771 | -1.731 | -960 |
| (Deuda) neta/EBITDA LTM | -3,25 | -- | -- | -3,25 | -- | -- |

1. Impacto del PPA (*Purchase Price Allocation*: distribución del precio de adquisición) en la amortización del valor de los intangibles.

2. Promedio ponderado de acciones en circulación en el periodo usado para el cálculo del beneficio neto por acción: 2T 21: 679.981.880; 2T 22: 680.822.780; 1S 21: 679.745.848; 1S 22: 680.634.978.

3. Pasivos por arrendamiento a 31 de marzo de 2021: 841 M€ y a 31 de marzo de 2022: 888 M€.

Durante el segundo trimestre del ejercicio fiscal 2022, el desempeño del Grupo continúa viéndose afectado de forma negativa por los desafíos que presenta el lanzamiento de la plataforma Siemens Gamesa 5.X, más complejo de lo inicialmente estimado por la Compañía, y que se han visto exacerbados por los cuellos de botella existentes en la cadena de suministro. Asimismo, la actividad del trimestre continúa sufriendo las consecuencias de las disrupciones en la cadena de suministro: inflación en el precio de la energía, de los componentes, materias primas y transporte, cuellos de botella en componentes críticos y retrasos en las entregas. La volatilidad de las condiciones de mercado continúa afectando además a las decisiones de inversión de algunos de los clientes y, como consecuencia, ha provocado retrasos en algunos proyectos.

En este entorno, las ventas del Grupo en 2T 22 han ascendido a 2.177 M€, un 7% por debajo de las ventas alcanzadas en 2T 21, arrastradas por el descenso de las ventas de Aerogeneradores: 1.662 M€ (-13% a/a). La unidad de Servicios continúa mostrando un sólido desempeño, con unas ventas de 515 M€ (+19% a/a). Las ventas del primer semestre han ascendido a 4.006 M€, un 13% por debajo de las ventas del primer semestre de 2021. Las ventas del segmento de Aerogeneradores bajan un 19% en el periodo, hasta los 3.062 M€, mientras que las ventas de Servicios, con un importe de 944 M€, suben un 14% a/a en el semestre.

El EBIT pre PPA y antes de costes de integración y reestructuración de 2T 22 asciende a -304 M€, equivalente a un margen sobre ventas de un -14,0% (4,8% en 2T 21). El EBIT pre PPA y antes de costes de integración y reestructuración incluye un impacto negativo de c. -248 M€ debido, principalmente, a desviaciones de costes en contratos onerosos. Como se ha indicado con anterioridad, la actividad del Grupo durante el segundo trimestre continúa sufriendo el impacto de las dificultades en el lanzamiento de la plataforma Siemens Gamesa 5.X y de los costes derivados de las disrupciones en la cadena de suministro. Adicionalmente la evolución del EBIT pre PPA y antes de costes de integración y reestructuración del Grupo en 2T 22 refleja el impacto de los siguientes factores:

- (-) La reducción de precios incorporada en el libro de pedidos, y el mix y alcance de proyectos.
- (-) La reducción de actividad en el segmento de Aerogeneradores, resultado de las disrupciones en la cadena de suministro principalmente, que resultan en una menor absorción de los gastos de estructura.
- (+) Mejoras de productividad y acciones de mitigación de la inflación de costes.

El EBIT pre PPA y antes de costes de integración y reestructuración ha ascendido a -614 M€ en el primer semestre de 2022, equivalente a un -15,3% sobre las ventas del periodo (frente a un margen de un 5,0% durante el primer semestre de 2021). El deterioro del margen semestral refleja los retos experimentados en el lanzamiento de la plataforma Siemens Gamesa 5.X y los costes adicionales derivados de las disrupciones de la cadena de suministro y el menor volumen de actividad en Aerogeneradores. El impacto de la evaluación de la cartera de proyectos de Aerogeneradores en el EBIT del semestre asciende a c. -537 M€.

El impacto del PPA en la amortización de intangibles se sitúa en -57 M€ en 2T 22 (-113 M€ en 1S 22) y los costes de integración y reestructuración en -24 M€ en el mismo periodo (-35 M€ en 1S 22). El EBIT reportado, incluyendo el impacto del PPA en la amortización de intangibles y los costes de integración y reestructuración ha ascendido a -385 M€ en 2T 22 (-19 M€ en 2T 21) y a -762 M€ en 1S 22 (-5 M€ en 1S 21).

El resultado de las inversiones contabilizadas según el método de la participación ha ascendido a un ingreso de 4,4 M€ en 2T 22 (-0,5 M€ en 2T 21) y a 5,5 M€ en el semestre (1,3 M€ en 1S 21). Los gastos financieros netos han ascendido a un ingreso de 15 M€ en 2T 22 (gasto de -11 M€ en 2T 21) y a un ingreso de 11 M€ en 1S 22 (-23 M€ en 1S 21). Durante 2T 22, los gastos financieros incluyen el efecto de la subida de tipos de interés en la actualización del valor de las provisiones por un importe positivo de 27 M€. El gasto por impuesto asciende a -11 M€ en 2T 22 (-35 M€ en 2T 21) y a -33 M€ en 1S 22 (-27 M€ en 1S 21). El gasto fiscal en 2T 22 y 1S 22 es el resultado de pérdidas en países en los que no se han podido capitalizar los activos fiscales diferidos.

Como resultado, el Grupo termina 2T 22 con un beneficio neto reportado de -377 M€ (-66 M€ en 2T 21), que incluye el impacto de la amortización procedente del PPA y de los costes de integración y reestructuración, ambos netos de impuestos, por un importe total de -57 M€⁷ en 2T 22 (-93 M€ en 2T 21). El beneficio neto por acción para los accionistas de Siemens Gamesa asciende a -0,55 € en 2T 22 (-0,10 € en 2T 21). El beneficio neto en 1S 22 asciende a -780 M€ (-54 M€ en 1S 21) y el beneficio neto por acción para los accionistas de Siemens Gamesa a -1,15 € (-0,08 € en 1S 21). El beneficio neto del semestre incluye el impacto de la amortización procedente del PPA y de los costes de integración y reestructuración, ambos netos de impuestos, por un importe total de -105 M€⁸ en 1S 22 (-170 M€ en 1S 21).

El capital circulante del Grupo alcanza un valor de -1.777 M€ en 2T 22, equivalente a un -19% sobre las ventas de los últimos doce meses. El aumento de 719 M€ desde el cierre del ejercicio fiscal 2021 (FY21) es principalmente el resultado del aumento de inventarios. Este aumento se produce como consecuencia tanto del impacto de las disrupciones de la cadena de suministro en la actividad de fabricación como de una gestión orientada a mitigar dicho impacto (inventarios de seguridad). Dando prioridad a las necesidades actuales del negocio, el Grupo continuará con la disciplina financiera.

Tabla 3: Capital circulante (M€)

| <i>Capital circulante (M€)</i> | 1T 21 | 2T 21 | 3T 21 | 4T 21 | 1T 22 | 2T 22 | Var. a/a² |
|---------------------------------------|-------------------|---------------|---------------|---------------|---------------|---------------|-----------------------------|
| Cuentas a cobrar | 1.152 | 1.058 | 1.162 | 906 | 890 | 1.253 | 195 |
| Existencias | 1.718 | 1.886 | 1.901 | 1.627 | 2.007 | 2.300 | 414 |
| Activos por contrato | 1.517 | 1.464 | 1.657 | 1.468 | 1.406 | 1.356 | -108 |
| Otros activos corrientes ¹ | 467 | 449 | 553 | 520 | 524 | 552 | 103 |
| Cuentas a pagar | -2.393 | -2.531 | -2.904 | -2.921 | -2.713 | -2.928 | -397 |
| Pasivos por contrato | -3.393 | -3.237 | -3.209 | -3.386 | -3.421 | -3.686 | -449 |
| Otros pasivos corrientes | -767 | -728 | -780 | -709 | -671 | -623 | 104 |
| Capital circulante | -1.699 | -1.639 | -1.621 | -2.496 | -1.978 | -1.777 | -137 |
| Var. t/t | +277 ¹ | +59 | +19 | -876 | +518 | +201 | |
| Capital circulante/Ventas LTM | -17,4% | -16,5% | -15,9% | -24,5% | -20,3% | -18,6% | -2,0 p.p. |

1. A efectos comparativos después de ajustes al balance de apertura de negocios adquiridos (Asignación del Precio de Compra, "PPA", de las combinaciones de negocio de Senvion, de acuerdo con IFRS 3). Considerando este ajuste, el capital circulante decrece 273 M€ en 1T 21.

2. Variación anual entre saldos de cierre de 2T 21 y 2T 22.

El CAPEX de 2T 22 asciende a 192 M€ (149 M€ en 2T 21), con 48 M€ en I+D (50 M€ en 2T 21). Offshore ha concentrado más de la mitad de la inversión en 2T 22. Durante 1S 22, el CAPEX ha ascendido a 321 M€ (289 M€ en 1S 21), con 85 M€ en I+D (89 M€ en 1S 21).

⁷ El importe del PPA asciende a -57 M€ (-59 M€ en 2T 21), -40 M€ neto de impuestos (-42 M€ en 2T 21), y el coste de integración y reestructuración asciende a -24 M€ (-71 M€ 2T 21), -17 M€ neto de impuestos (-51 M€ en 2T 21).

⁸ El importe del PPA asciende a -113 M€ (-119 M€ en 1S 21), -80 M€ neto de impuestos (-85 M€ en 1S 21), y el coste de integración y reestructuración asciende a -35 M€ (-118 M€ 1S 21), -25 M€ neto de impuestos (-85 M€ en 1S 21).

La posición de deuda neta aumenta en 1.524 M€⁹ desde el comienzo del ejercicio, hasta una cifra de deuda neta de -1.731 M€ a final de 2T 22, como consecuencia del desempeño operativo, la inversión (321 M€ en 1S 22) y el aumento de circulante, 719 M€, derivado de la inversión necesaria en inventarios debido a las condiciones actuales de mercado. La compañía mantiene una sólida posición financiera con acceso a 4.387 M€ en líneas de financiación autorizadas, de las cuales se han dispuesto 1.908 M€, y con una liquidez total disponible de 3.538 M€ teniendo en cuenta la posición de caja en balance a cierre de 2T 22 (1.058 M€). De las líneas disponibles, la compañía cuenta con c. 2.000 M€ cuyo plazo de amortización vence en el ejercicio financiero 2027.

Dentro de la estrategia de focalizar la actividad del Grupo y reforzar el balance, en abril se ha alcanzado exitosamente un acuerdo para la venta de los activos de promoción en el sur de Europa (Venta de Activos). Se espera que el cierre de la operación se produzca antes de que finalice el ejercicio fiscal 2022, y tendrá un impacto positivo en las ventas del Grupo de c. 580 M€ y una contribución ligeramente menor en el EBIT pre PPA y antes de costes de I&R, con costes de la operación, valor en libros y otras partidas contables en un importe aproximado del 5% del precio de compra.

Aerogeneradores

Tabla 4: Aerogeneradores (M€)

| M€ | 1T 21 | 2T 21 | 3T 21 | 4T 21 | 1T 22 | 2T 22 | Var. a/a |
|----------------------------------|-------|-------|--------|--------|--------|--------|------------|
| Ventas | 1.899 | 1.902 | 2.179 | 2.292 | 1.400 | 1.662 | -12,6% |
| Onshore | 1.061 | 1.154 | 1.328 | 1.463 | 941 | 931 | -19,3% |
| Offshore | 838 | 748 | 851 | 829 | 460 | 732 | -2,2% |
| Volumen (MWe) | 2.478 | 2.657 | 3.079 | 2.781 | 1.445 | 2.008 | -24,4% |
| Onshore | 1.744 | 1.927 | 2.404 | 2.223 | 1.195 | 1.502 | -22,0% |
| Offshore | 734 | 730 | 675 | 558 | 250 | 506 | -30,7% |
| EBIT pre PPA y costes I&R | 18 | 25 | -261 | -298 | -410 | -412 | -- |
| Margen EBIT pre PPA y costes I&R | 1,0% | 1,3% | -12,0% | -13,0% | -29,3% | -24,8% | -26,1 p.p. |

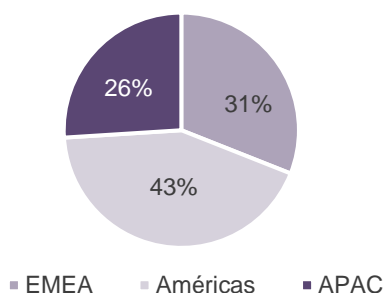
Durante 2T 22, el segmento de Aerogeneradores continúa viéndose afectado de forma material por los desequilibrios de la cadena de suministro. Estos desequilibrios se han traducido en inflación de costes tanto de componentes como de logística, escasez de materiales y retrasos en entregas de componentes que han ralentizado sensiblemente la actividad de fabricación y la ejecución y entrega de proyectos, generando costes adicionales, desde costes de subactividad hasta penalizaciones de clientes por entregas tardías. Junto a estos desequilibrios, los desafíos asociados al lanzamiento de la plataforma Siemens Gamesa 5.X, mayores y más complejos de lo valorado inicialmente han continuado también afectando a los planes de producción y ejecución de proyectos en el mercado Onshore. El volumen de fabricación tanto de palas como de góndolas no ha alcanzado los objetivos marcados para el trimestre, y la ejecución de los proyectos en Brasil avanza más lento de los esperado. Los proyectos en el norte de Europa sin embargo se están ejecutando de acuerdo con la planificación establecida para el trimestre.

En este entorno las ventas de Aerogeneradores caen un 13% a/a en 2T 22 hasta alcanzar los 1.662 M€, arrastradas por la reducción de la actividad de fabricación que baja en un 24% a/a hasta los 2.008 MWe. La reducción de la actividad de fabricación se produce en ambos mercados, Onshore con 1.502 MWe fabricados (-22% a/a) y Offshore con 506 MWe (-31% a/a).

⁹ Deuda financiera neta a 30 de septiembre de 2021: -207 M€, incluyendo 829 M€ en pasivos por arrendamiento. Deuda financiera neta a 31 de marzo de 2022: -1.731 M€, incluyendo 888 M€ en pasivos por arrendamiento.

Las ventas Onshore se reducen un 19% a/a, hasta los 931 M€, arrastradas por la caída del volumen de fabricación, parcialmente compensado por un impacto positivo de alcance de proyecto y por efecto moneda. Durante 2T 22, Canadá es el mayor contribuyente a las ventas de Onshore (en MWe) con un 15%, seguido de Japón y Brasil con una contribución de un 13% cada uno, y de EE.UU. y Suecia con una contribución de un 12% cada uno.

Ilustración 7: Volumen de ventas (MWe) Onshore 2T 22 (%)



En el mercado Offshore, las ventas bajan un 2% a/a hasta 732 M€ en 2T 22, con la caída del volumen de fabricación compensado por el mix de producto y un mayor peso de proyectos en fases de entrega.

Las ventas de Aerogeneradores del primer semestre ascienden a 3.062 M€ (-19% a/a) con 1.871 M€ (-15% a/a) en el mercado Onshore y 1.191 M€ (-25% a/a) en el mercado Offshore.

El EBIT pre PPA y antes de costes de integración y reestructuración asciende a -412 M€ en 2T 22 (-822 M€ en 1S 22), equivalente a un margen sobre ventas de -24,8% (-26,9% en 1S 22), y refleja tanto en 2T 22 como en 1S 22:

- El impacto en costes de los retos en el lanzamiento de la plataforma Siemens Gamesa 5.X, incluyendo los retrasos en la fabricación.
- La inflación en costes de materiales y transporte y el impacto de las interrupciones en la cadena de suministro en la actividad de fabricación, ejecución y entrega de proyectos, y los costes asociados a dicho impacto.
- La consideración de estos mayores costes y de las nuevas hipótesis de las condiciones de mercado y de producción en la evaluación de la cartera de pedidos de Aerogeneradores Onshore, que se traduce en un impacto negativo en EBIT por importe de c. -248 M€ en 2T 22 (c. -537 M€ en 1S 22) debido, principalmente, a desviaciones en la estimación de costes en contratos onerosos. Dichas hipótesis incluyen el impacto de los retos en el lanzamiento de la plataforma Siemens Gamesa 5.X en los tiempos de fabricación y entrega.
- El menor volumen de ventas provocado por los motivos anteriores y que conduce a una menor absorción de gastos de estructura.

Servicios de Operación y Mantenimiento

Tabla 5: Operación y mantenimiento (M€)

| M€ | 1T 21 | 2T 21 | 3T 21 | 4T 21 | 1T 22 | 2T 22 | Var. a/a |
|----------------------------------|--------------|--------------|--------------|--------------|--------------|--------------|-----------------|
| Ventas | 396 | 434 | 525 | 571 | 429 | 515 | +18,5% |
| EBIT pre PPA y costes I&R | 102 | 86 | 110 | 121 | 101 | 108 | +24,6% |
| Margen EBIT pre PPA y costes I&R | 25,9% | 19,9% | 21,0% | 21,2% | 23,5% | 20,9% | +1,0 p.p. |
| Flota en mantenimiento (MW) | 75.493 | 77.101 | 77.745 | 79.199 | 82.007 | 83.058 | +7,7% |

En la actividad de Servicios, las ventas suben un 19% con respecto a 2T 21 hasta 515 M€. El EBIT pre PPA y antes de costes de integración y reestructuración de Servicios asciende a 108 M€ en 2T 22, equivalente a un margen sobre ventas de un 20,9%, en línea con las expectativas de alcanzar un margen mayor o igual al 20% en el ejercicio fiscal FY22.

Las ventas de Servicios ascienden a 944 M€ en 1S 22 con un EBIT pre PPA y antes de costes de integración y reestructuración de 208 M€, equivalente a un margen sobre ventas de un 22,1%.

La flota bajo mantenimiento crece un 8% a/a hasta alcanzar 83 GW en 2T 22, con 12,8 GW Offshore (+8% a/a) bajo mantenimiento y 70,3 GW Onshore (+8% a/a).

Sostenibilidad

Tabla 6: Principales magnitudes de sostenibilidad

| | 1S 21 ¹ | 1S 22 ¹ | Var. a/a |
|---|--------------------|--------------------|-----------|
| Seguridad y salud laboral | | | |
| Ratio accidentes con baja (LTIFR) ² | 1,28 | 1,48 | +16% |
| Ratio accidentes registrables (TRIR) | 3,00 | 2,95 | -2% |
| Medioambiente | | | |
| Energía primaria (directa) empleada (TJ) | 330 | 226 | -31% |
| Energía secundaria (indirecta) empleada (TJ) | 392 | 350 | -11% |
| de la cual, Electricidad (TJ) | 338 | 291 | -14% |
| de origen renovable (TJ) | 336 | 291 | -14% |
| de fuentes de combustión convencionales (TJ) | 2 | 0 | -- |
| porcentaje de electricidad renovable (%) | 100 | 100 | 0 p.p. |
| Consumo de agua de red (miles de m3) | 267 | 219 | -18% |
| Residuos generados (kt) | 36 | 24 | -32% |
| de los cuales, peligrosos (kt) | 5 | 3 | -44% |
| de los cuales, no peligrosos (kt) | 30 | 21 | -30% |
| Residuos reciclados (kt) | 28 | 20 | -29% |
| Empleados | | | |
| Número de empleados (a final del periodo) | 25.947 | 27.145 | +5% |
| empleados < 35 años (%) | 35,3 | 34,1 | -1,2 p.p. |
| empleados entre 35-44 años (%) | 38,2 | 38,2 | 0 p.p. |
| empleados entre 45-54 años (%) | 19,4 | 20,0 | +0,6 p.p. |
| empleados entre 55-60 años (%) | 4,8 | 5,2 | +0,4 p.p. |
| empleados > 60 años (%) | 2,3 | 2,5 | +0,2 p.p. |
| Mujeres en plantilla (%) | 19,0 | 19,4 | +0,4 p.p. |
| Mujeres en posiciones directivas (%) | 11,9 | 13,4 | +1,5 p.p. |
| Cadena de suministro | | | |
| Número de proveedores tier-1 | 14.408 | 15.127 | +5% |
| Volumen de compra cubierto por Código de Conducta (%) | 85 | 83 | -2 p.p. |

1. Cifras no auditadas.

2. El índice LTIFR se calcula para 1.000.000 de horas de trabajo e incluye todos los accidentes que provocan pérdida de al menos una jornada de trabajo.

3. El índice TRIR se calcula para 1.000.000 de horas de trabajo e incluye todas las fatalidades, accidentes con baja laboral, trabajos restringidos y casos de tratamiento médico.

Nota: TJ=Tera julios; 1Tera julio= 277,77 MWh; kt=miles de toneladas

Siemens Gamesa recibió un nuevo rating por parte de la agencia ISS ESG: Rating B+ y sigue manteniendo la posición de líder del sector. A su vez, recibe de ISS ESG el reconocimiento de número 1 en las áreas de Medioambiente y Social entre las 52 compañías del sector de Equipos Eléctricos. SGRE continúa formando parte de los índices STOXX SRI y STOXX Climate Benchmark, ligados a esta calificación ESG.

2. Perspectivas

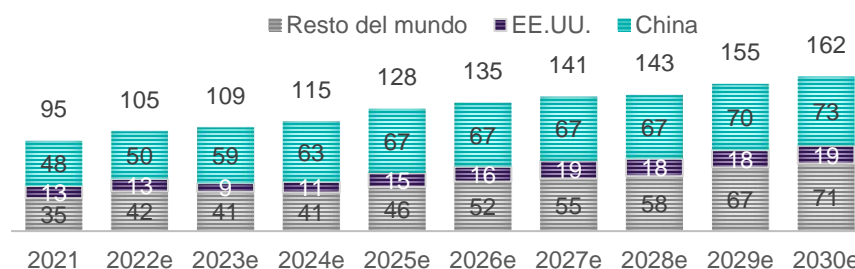
Perspectivas eólicas globales a corto, medio y largo plazo

La tensión geopolítica en Europa ha puesto de manifiesto la necesidad de garantizar el suministro energético. Las energías renovables se manifiestan como la única fuente viable para facilitar, de una forma económicamente sostenible, más independencia sobre las alteraciones de los mercados de combustibles fósiles. El acuerdo alcanzado durante la COP26 refleja la necesidad de acelerar la transición hacia sistemas energéticos con bajas emisiones, con una mayor participación de las energías renovables, y una reducción de la utilización del carbón y la eliminación de subsidios a los combustibles fósiles. Con este incremento de la participación de las energías renovables, se reduciría no solo el riesgo para el medioambiente y la salud, sino que también se reduciría el riesgo geopolítico y de seguridad de suministro energético.

Con este propósito, el de alcanzar la seguridad energética antes de 2030, la Comisión Europea ha propuesto el plan REPowerEU. La propuesta incluye alcanzar 480 GW de energía eólica en 2030, comparados con los 399 GW actualmente proyectados por Wood Mackenzie (WM)¹⁰, lo que supondría pasar de una media de instalaciones de 24 GW anuales entre 2022 y 2030, a una media de 33 GW anuales. El plan además propone una simplificación de los procesos de obtención de permisos para nuevos parques eólicos y nuevas infraestructuras de conexión, para posibilitar que se alcance este objetivo. De igual manera, Alemania se ha propuesto alcanzar un total de 115 GW instalados en Onshore (87 GW previstos actualmente por WM) y 30 GW instalados en Offshore (24 GW previstos actualmente por WM) en 2030. Asimismo, el Reino Unido ha publicado su estrategia de seguridad energética con nuevo objetivo de capacidad Offshore de 50 GW en 2030. Igual que la Unión Europea, tanto Alemania como Reino Unido han anunciado su intención de poner en marcha medidas que aceleren los permisos y acorten los tiempos para poder instalar renovables.

De esta forma en este trimestre se observan nuevamente incrementos de las previsiones de instalaciones eólicas para los próximos años. De acuerdo con el último informe de WM las instalaciones previstas en el periodo 2022-2030 alcanzan un volumen total acumulado de 1.194 GW, lo que supone 189 GW (+19%) por encima de lo previsto en su informe anterior¹¹.

Ilustración 8: Instalaciones anuales Onshore y Offshore 2020-2030E (GW/año_e)



Excluyendo el impacto de picos y valles puntuales, la previsión del ritmo normalizado de instalaciones es creciente durante toda la década, como lo es el ritmo de instalaciones anuales en el mercado Offshore.

¹⁰ Wood Mackenzie (WM). *Global Wind Power Market Outlook Update: Q1 2022*. Marzo 2022.

¹¹ Wood Mackenzie. *Global Wind Power Market Outlook Update: Q4 2021*. Noviembre 2021.

Ilustración 9: Promedio anual de instalaciones Onshore y Offshore 2019-30E (GW)

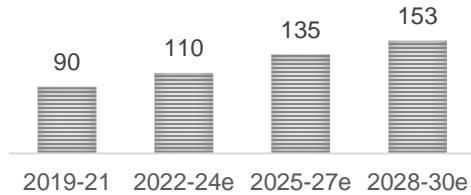
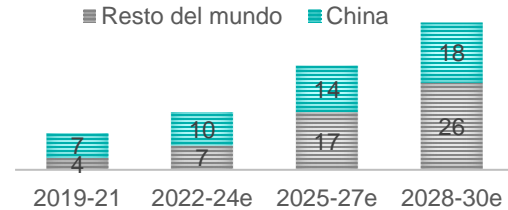


Ilustración 10: Promedio anual de instalaciones Offshore 2019-30E (GW)

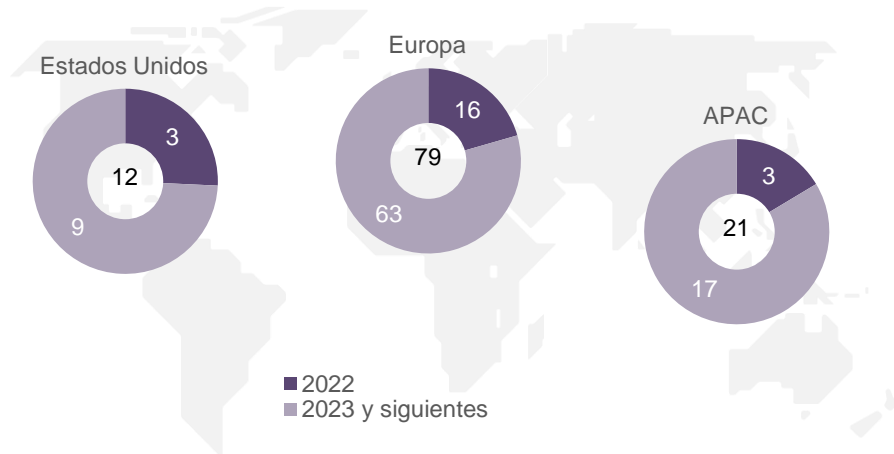


China (457 GW), EE.UU. (105 GW), India (56 GW) y Alemania (42 GW) continúan siendo los mayores mercados Onshore, contribuyendo con un 72% de las instalaciones totales acumuladas previstas en 2022-2030. España, Brasil, Francia, Sudáfrica, Australia y Suecia, contribuyen en un 9%, con instalaciones acumuladas entre 9 GW y 20 GW por país en el mismo periodo.

El mercado Offshore continúa siendo mucho más concentrado, a pesar de la aparición de nuevos países. China con 126 GW en instalaciones entre 2022 y 2030 contribuye un 45% al total de instalaciones en el periodo. Europa, liderada por Reino Unido con 29 GW en instalaciones en ese mismo periodo, instala 94 GW, contribuyendo un 34% al total. EE.UU. y Taiwán les siguen con 32 GW y 12 GW respectivamente. La contribución de los nuevos mercados como EE.UU. se concentra especialmente en la segunda mitad de la década (2026-2030).

El apoyo de las distintas instituciones al desarrollo del mercado Offshore se refleja en los 16 GW de subastas asignadas en 2021, y en los 111 GW de subastas esperadas para 2022 y años siguientes hasta 2027.

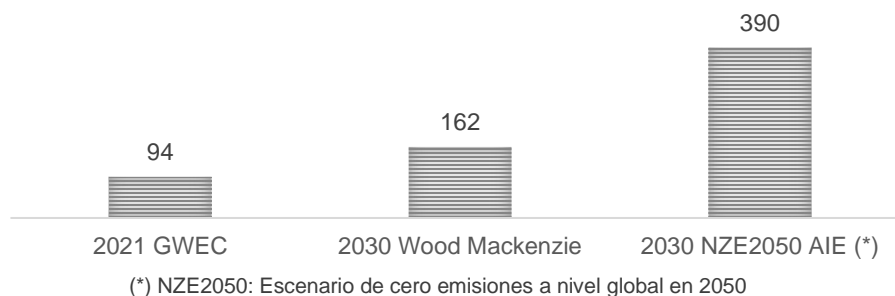
Ilustración 11: Subastas (GW) Offshore previstas excluyendo China¹²



¹² La Ilustración 11 no es una lista exhaustiva de todas las subastas previstas. De los 111 GW previstos, están convocados oficialmente 6 GW en Estados Unidos, 73 GW en Europa, y 15 GW en APAC. El resto son subastas previstas que en algunos casos están reflejadas en los planes de las administraciones competentes

Sin embargo, los compromisos anunciados hasta ahora no son todavía suficientes para alcanzar cero emisiones netas en 2050. Para alcanzar la descarbonización en 2050 la Agencia Internacional de la Energía¹³ (AIE) estima que el nivel de instalaciones eólicas tiene que alcanzar 390 GW al año en 2030, lo que supone aproximadamente triplicar el nivel de instalaciones previsto para entonces por WM.

Ilustración 12: Instalaciones anuales 2021 vs. 2030E (GW/año_e)¹⁴



El establecimiento de objetivos parciales a corto y medio plazo, y de marcos regulatorios efectivos y sistemas de incentivos adecuados, influirán en el ritmo efectivo de las instalaciones eólicas.

Guías FY22, perspectivas de futuro y visión a largo plazo

Siemens Gamesa cierra el primer semestre del año fiscal 2022 con un desempeño severamente afectado por los retos que se están planteando en el lanzamiento de la plataforma Siemens Gamesa 5.X, más complejos de lo que se estimó inicialmente. Además, la producción y la rentabilidad se han seguido viendo afectadas por una mayor presión de los costes energéticos, de materias primas y logísticos, por la indisponibilidad de componentes clave de los aerogeneradores, por congestiones portuarias, y por retrasos en decisiones de inversión de nuestros clientes.

La evaluación continua de la cartera de pedidos del segmento de Aerogeneradores, que conlleva considerar los nuevos costes más elevados (el reciente aumento de los precios de las materias primas genera un factor adverso más pronunciado), e incorporar nuevas hipótesis sobre las condiciones de mercado y producción, incluyendo las relacionadas con la plataforma Siemens Gamesa 5.X, ha impactado también el desempeño del semestre.

Como resultado el Grupo ha alcanzado unas ventas en 1S 22 de 4.006 M€ (2.177 M€ en 2T 22) y un EBIT pre PPA y antes de costes de integración y reestructuración de -614 M€ (-304 M€ en 2T 22), equivalente a un margen sobre las ventas del periodo de un -15,3% (-14,0% en 2T 22). La consideración de estos mayores costes y la actualización de las hipótesis de las condiciones de mercado y de producción en la evaluación de la cartera de pedidos de Aerogeneradores Onshore ha llevado a un impacto en EBIT por importe de c. -537 M€ en 1S 22, de los cuales c. -248 M€ se producen en 2T 22, debido, principalmente, a desviaciones en la estimación de costes en contratos onerosos.

¹³ Agencia Internacional de la Energía (AIE). *A roadmap for the Global Energy Sector (Net Zero by 2050)*. Mayo 2021.

¹⁴ Consejo Mundial de la Energía Eólica (GWEC). *Global Wind Report 2022*. Abril 2022.

Con este desempeño semestral, los retos internos, principalmente pero no únicamente asociados a la plataforma Siemens Gamesa 5.X, la situación de la cadena de suministro y un entorno macroeconómico y geopolítico complejo, el equipo gestor se ve obligado a reevaluar sus expectativas sobre el desempeño de SGRE en el ejercicio 2022 y considera que las guías comunicadas al mercado en enero de 2022 dejan de ser válidas. El efecto de los retos internos y externos mencionados hace que la evaluación de las expectativas para la segunda mitad del ejercicio fiscal 2022 no se pueda hacer con el grado de detalle y precisión deseados, y que los resultados estén sujetos a un mayor nivel de incertidumbre. Las incertidumbres concretas que podrían hacer que los resultados reales difiriesen de unas nuevas guías a mercado incluyen las siguientes: los retos en el lanzamiento de la plataforma Siemens Gamesa 5.X, y el impacto potencial de las recientes tensiones geopolíticas, de las interrupciones de las cadenas de suministro globales, de la inflación de costes y de la evolución de la COVID-19; todo ello, pudiendo además impactar en la evaluación de la cartera de pedidos del segmento Aerogeneradores.

Por ahora, el Grupo seguirá trabajando con el objetivo de alcanzar un crecimiento de ventas dentro de un rango de entre un -9% y un -2%¹⁵ comparado con el ejercicio fiscal 2021, y en conseguir un beneficio en la parte inferior del rango de las anteriores guías dadas para el margen EBIT pre PPA y antes de costes de I&R del -4%¹⁶, incluyendo en ambos parámetros el impacto positivo de la Venta de Activos acordada en el mes de abril, y que se espera cerrar en el cuarto trimestre del ejercicio fiscal 2022. La Venta de Activos tendrá un impacto positivo en las ventas del grupo de aproximadamente 580 M€ y una contribución ligeramente menor en el EBIT pre PPA y antes de costes de I&R, con costes de la operación, valor en libros y otras partidas contables en un importe aproximado del 5% del precio de compra.

Desde el mes de marzo, el equipo gestor, liderado por Jochen Eickholt, ha trabajado en la identificación de las principales causas del bajo desempeño del Grupo como primer paso para establecer las líneas de actuación en el plazo más inmediato. Entre dichas causas destacan:

- El retraso en el proceso de desarrollo de producto de la plataforma Siemens Gamesa 5.X, lo que ha causado retrasos en la disponibilidad de producto, problemas de calidad y costes adicionales no planificados.
- Complejidad del negocio con una cartera de productos amplia y con limitada estandarización y modularización.
- Altos costes de producción parcialmente impactados por la baja utilización de las capacidades de fabricación existentes.
- Aumento significativo del coste de proyectos derivado de la dinámica global de materias básicas.

Como segundo paso la compañía establece mecanismos de actuación para buscar las mejores soluciones y estabilizar la situación en el plazo más breve:

¹⁵ Estos objetivos no incluyen cargas derivadas de asuntos legales o regulatorios y excluyen el impacto de moneda extranjera y cambios en el perímetro de consolidación. Las guías excluyen cualquier impacto extraordinario derivado de disrupciones severas en la cadena de suministro o cese de la actividad de fabricación debido a la pandemia COVID-19.

¹⁶ Estos objetivos no incluyen cargas derivadas de asuntos legales o regulatorios y excluyen el impacto de moneda extranjera y cambios en el perímetro de consolidación. Las guías excluyen cualquier impacto extraordinario derivado de disrupciones severas en la cadena de suministro o cese de la actividad de fabricación debido a la pandemia COVID-19.

- Se lanzan grupos de trabajo dedicados, con un enfoque exclusivo en la mitigación de los desafíos actuales (Siemens Gamesa 5.X y Compras), naturaleza interfuncional para asegurar un enfoque completo en la búsqueda de soluciones y con los mejores expertos.
- Se fortalece la disciplina comercial, aumentando la selectividad, reforzando los procesos de aprobación de proyectos, y con una mayor alineación entre Compras y Ventas.
- Se ha puesto en marcha una mentalidad orientada a la contención de gastos generales.
- Mayor rigor en el cumplimiento de los procesos definidos en toda la organización.
- Aumento del enfoque necesario en las prioridades clave.

Es importante aclarar que la complejidad de los problemas internos junto con un entorno de mercado inestable complica la capacidad de proporcionar en este momento certeza sobre cuándo se mitigarán los vientos en contra. Sin embargo, hay que destacar que la compañía cuenta con unos cimientos sólidos:

- Unas perspectivas de mercado fuertes.
- Un progresivo traspaso de la inflación de costes y el riesgo en la cadena de suministro al cliente ahora para asegurar la sostenibilidad de la industria.
- Una cartera de producto competitiva, incluyendo la plataforma Siemens Gamesa 5.X, y con alcance global.
- Una organización comprometida y preparada.

La compañía ha dado también los primeros pasos para diseñar un plan que permita a SGRE realizar todo su potencial a largo plazo con un programa orientado a:

- Personas, seguridad y salud.
- Una línea de ventas sólida.
- Una cartera de producto competitiva.
- La excelencia operativa a lo largo de toda la cadena de valor.
- Una estructura de costes eficiente.
- Optimización de la generación de caja.

3. Principales riesgos del negocio

El Grupo SIEMENS GAMESA está expuesto a determinados riesgos financieros que gestiona mediante la agrupación de sistemas de identificación, medición, limitación de concentración y supervisión. La gestión y limitación de los riesgos financieros se efectúa de manera coordinada entre la Dirección Corporativa del Grupo SIEMENS GAMESA y las unidades de negocio en virtud de las políticas aprobadas al más alto nivel ejecutivo y conforme a las normas políticas y procedimientos establecidos. La identificación, evaluación y cobertura de los riesgos financieros es responsabilidad de cada una de las unidades de negocio, conjuntamente con la Dirección Corporativa.

El riesgo asociado a las variaciones de tipo de cambio asumidas para las transacciones del Grupo SIEMENS GAMESA se corresponde con las compras y ventas de productos y servicios de las propias actividades en diferentes divisas.

Para contrarrestar este riesgo, el Grupo SIEMENS GAMESA tiene contratados instrumentos financieros de cobertura con diferentes entidades financieras (Nota 8 de los Estados Financieros Intermedios Condensados Consolidados del Grupo SIEMENS GAMESA correspondientes al periodo de 6 meses terminado el 31 de marzo de 2022).

4. Utilización de instrumentos financieros

El Grupo SIEMENS GAMESA utiliza las coberturas financieras que le permiten mitigar los riesgos de tipo de cambio, riesgos de tipo de interés y riesgos de volatilidades de acciones de renta variable que pudieran afectar al resultado estimado del Grupo, basándose en estimaciones de transacciones esperadas para sus diferentes actividades.

5. Hechos posteriores

A la fecha de formulación de los Estados Financieros Intermedios Condensados Consolidados e Individuales de SIEMENS GAMESA a 31 de marzo de 2022, no se ha puesto de manifiesto asunto alguno susceptible de modificar los mismos o ser objeto de información adicional a la ya incluida (Nota 1.C).

6. Actividades de investigación y desarrollo

El desarrollo tecnológico se establece en un marco plurianual que se despliega en el plan anual de Desarrollo Tecnológico, donde se establecen actividades y entregables que se pretenden alcanzar durante los años futuros y a los que se les asigna un presupuesto para su consecución.

Durante los periodos de 6 meses terminados el 31 de marzo de 2022 y 2021, el principal incremento en el epígrafe Tecnología generada internamente de los “Otros activos intangibles” del Balance de Situación Consolidado del Grupo SIEMENS GAMESA es debido al desarrollo de nuevos modelos de aerogeneradores, software y a la optimización del rendimiento de los componentes por un importe de 85 millones de euros y 89 millones de euros, respectivamente. Estas adiciones se capitalizan principalmente en nuestras filiales en Dinamarca por un importe de 46 millones de euros durante el periodo de 6 meses terminado el 31 de marzo de 2022 (55 millones de euros durante el periodo de 6 meses terminado el 31 de marzo de 2021) y en nuestras filiales españolas por importe de 39 millones de euros durante el periodo de 6 meses terminado el 31 de marzo de 2022 (33 millones de euros durante el periodo de 6 meses terminado el 31 de marzo de 2021).

7. Operaciones con acciones propias

SIEMENS GAMESA mantiene a 31 de marzo de 2022 un total de 320.602 acciones propias, lo que representa un 0,16% del Capital Social.

El coste total de las mismas asciende a 4.719 miles de euros, con un coste unitario de 14,718 euros.

Nos remitimos para información adicional de las operaciones con acciones propias a la Nota 18.B de los Estados Financieros Intermedios Condensados Consolidados del Grupo SIEMENS GAMESA y a la Nota 8.B de los Estados Financieros Intermedios Condensados Individuales de SIEMENS GAMESA correspondientes al periodo de 6 meses terminado el 31 de marzo de 2022.

8. Estructura de capital

Estructura de capital incluidos los valores que no se negocien en un mercado regulado comunitario, con indicación, en su caso, de las distintas clases de acciones, y para cada clase de acciones, los derechos y obligaciones que confiera el porcentaje de capital social que represente.

Conforme al artículo 7 de los Estatutos Sociales de SIEMENS GAMESA RENEWABLE ENERGY, S.A. en su redacción aprobada por la Junta General de Accionistas de fecha 24 de marzo de 2022: "El capital social es de CIENTO QUINCE MILLONES SETECIENTOS NOVENTA Y CUATRO MIL TRESCIENTOS SETENTA Y CUATRO EUROS Y NOVENTA Y CUATRO CÉNTIMOS (115.794.374,94 €), representado por SEISCIENTAS OCHENTA Y UN MILLONES CIENTO CUARENTA Y TRES MIL TRESCIENTAS OCHENTA Y DOS (681.143.382) acciones ordinarias de diecisiete céntimos de euro (0,17 €) de valor nominal cada una, numeradas correlativamente de la 1 a la 681.143.382, que integran una única clase y serie, y que se encuentran íntegramente suscritas y desembolsadas."

Participaciones significativas en el capital, directas o indirectas

Según información pública en poder de SIEMENS GAMESA RENEWABLE ENERGY, S.A. la estructura del capital a 31 de marzo de 2022 es la siguiente:

| Nombre o denominación social del accionista | Número de derechos de voto directos | Número de derechos de voto indirectos (*) | Número de derechos de voto ligados al ejercicio de instrumentos financieros | % sobre el total de derechos de voto |
|---|-------------------------------------|---|---|--------------------------------------|
| SIEMENS ENERGY AKTIENGESELLSCHAFT | - | 456.851.883 | - | 67,071% |
| BLACKROCK INC. | - | 21.326.615 | 5.975 | 3,132% |

(*) A través de:

| Nombre o denominación social del titular directo de la participación | Número de derechos de voto directos | Número de derechos de voto ligados al ejercicio de instrumentos financieros | % sobre el total de derechos de voto |
|---|-------------------------------------|---|--------------------------------------|
| SIEMENS ENERGY GLOBAL GMBH & CO. KG (anteriormente denominada SIEMENS GAS AND POWER GMBH & CO. KG) | 456.851.883 | - | 67,071% |
| DIVERSAS ENTIDADES CONTROLADAS POR BLACKROCK INC. | 21.326.615 | 5.975 | 3,123% |

9. Restricciones a la transmisibilidad de valores

No existen restricciones a la transmisibilidad de valores.

10. Participaciones significativas directas e indirectas

Nos remitimos al punto 8.

11. Restricciones al derecho de voto

No existe restricción alguna en orden al ejercicio del derecho de voto.

12. Pactos parasociales

A 31 de marzo de 2022 Siemens Gamesa Renewable Energy S.A. no tiene conocimiento de la existencia de pactos parasociales.

13. Normas aplicables al nombramiento y sustitución de los miembros del Consejo de Administración y a la modificación de los Estatutos Sociales

Según establece el artículo 30 de los Estatutos Sociales de SIEMENS GAMESA, los miembros del Consejo de Administración son *“designados o ratificados por la Junta General de Accionistas”* con la previsión de que *“si durante el plazo para el que fueron nombrados los consejeros se produjesen vacantes, el Consejo de Administración podrá designar a las personas que hayan de ocuparlas hasta que se reúna la primera Junta General de Accionistas. De producirse la vacante una vez convocada la Junta General de Accionistas y antes de su celebración, el Consejo de Administración podrá designar un consejero hasta la celebración de la siguiente junta general”* siempre de conformidad con las disposiciones de la Ley de Sociedades de Capital aprobada por Real Decreto Legislativo 1/2020 de 2 de julio (*“Ley de Sociedades de Capital”*) y de los Estatutos Sociales que resulten de aplicación.

De conformidad con el artículo 13.2 del Reglamento del Consejo de Administración, *“las propuestas de nombramiento de consejeros que someta el Consejo de Administración a la consideración de la Junta General de Accionistas y las decisiones de nombramiento que adopte a través del procedimiento de cooptación deberán estar precedidas: (a) en el caso de consejeros independientes, de propuesta de la Comisión de Nombramientos y Retribuciones; y (b) en los demás casos, de un informe de la citada comisión”*. En este sentido, el artículo 13.3 del Reglamento del Consejo de Administración establece que *“cuando el Consejo de Administración se aparte de la propuesta o del informe de la Comisión de Nombramientos y Retribuciones mencionado en el apartado anterior, deberá motivarlo y dejar constancia de ello en el acta.”* A continuación, el artículo 13.4 del citado Reglamento dispone que *“lo previsto en este capítulo se entenderá sin perjuicio de la plena libertad de la Junta General de Accionistas para decidir los nombramientos de consejeros”*.

Añade el artículo 14 del mismo Reglamento que *“el Consejo de Administración y la Comisión de Nombramientos y Retribuciones, dentro del ámbito de sus competencias, procurarán que la propuesta y elección de candidatos recaiga sobre personas de reconocida honorabilidad, solvencia, competencia y experiencia”*.

Finalmente, el artículo 7.4 del Reglamento de la Comisión de Nombramientos y Retribuciones atribuye a dicha comisión la responsabilidad de *“Velar por que, al proveerse nuevas vacantes o al nombrar nuevos consejeros, los procedimientos de selección: (i) no adolezcan de sesgos implícitos que puedan implicar discriminación alguna y, en particular, que puedan obstaculizar la selección de consejeras y (ii) favorezcan la diversidad de los miembros del Consejo de Administración, en particular en lo relativo a género, experiencia profesional, edad, competencias, capacidades personales y conocimientos sectoriales, experiencia internacional o procedencia geográfica.”*

En cuanto a la reelección de los Consejeros el artículo 15 del Reglamento del Consejo de Administración, establece que *“Las propuestas de reelección de consejeros que el Consejo de Administración decida someter a la Junta General de Accionistas deberán estar acompañadas del correspondiente informe justificativo en los términos previstos en la ley. El acuerdo del Consejo de Administración de someter a la Junta General de Accionistas la reelección de consejeros independientes deberá adoptarse a propuesta de la Comisión de Nombramientos y Retribuciones, mientras que la de los consejeros restantes deberá contar con un informe previo favorable de dicha comisión.*

Los consejeros que formen parte de la Comisión de Nombramientos y Retribuciones se abstendrán de intervenir, cada uno de ellos, en las deliberaciones y votaciones que les afecten.

La reelección de un consejero que forme parte de una comisión o que ejerza un cargo interno en el Consejo de Administración o en alguna de sus comisiones determinará su continuidad en dicho cargo sin necesidad de reelección expresa y sin perjuicio de la facultad de revocación que corresponde al Consejo de Administración.”

El cese de los Consejeros se regula en el artículo 16 del Reglamento del Consejo de Administración, que dispone que *“los consejeros cesarán en el cargo cuando haya transcurrido el periodo para el que fueron nombrados, sin perjuicio de que puedan ser reelegidos, y cuando lo decida la Junta General de Accionistas a propuesta del Consejo de Administración o de los accionistas en los términos previstos por la ley”.*

Los trámites y criterios a seguir para el cese serán los previstos en la Ley de Sociedades de Capital y en el Reglamento del Registro Mercantil.

Según establece el artículo 16.2 del Reglamento del Consejo de Administración, *“los consejeros deberán poner su cargo a disposición del Consejo de Administración y formalizar, si éste lo considera conveniente, la correspondiente dimisión, en todo caso previo informe de la Comisión de Nombramientos y Retribuciones, en los siguientes casos:*

- a) *Cuando se trate de consejeros dominicales, cuando estos o el accionista al que representen, dejen de ser titulares de participaciones significativas en la Sociedad, así como cuando estos revoquen la representación.*
- b) *Cuando se trate de consejeros ejecutivos, cuando cesen en los puestos ejecutivos a los que estuviere asociado su nombramiento como consejero, y en todo caso, siempre que el Consejo de Administración lo considere oportuno.*
- c) *Cuando se trate de consejeros no ejecutivos, si se integran en la línea ejecutiva de la Sociedad o de cualquiera de las sociedades del Grupo.*
- d) *Cuando, por circunstancias sobrevenidas, se vean incurso en alguno de los supuestos de incompatibilidad o prohibición previstos en la ley o en las Normas de Gobierno Corporativo.*
- e) *Cuando resulten procesados por un hecho presuntamente delictivo o se dictara contra ellos auto de apertura de juicio oral por alguno de los delitos señalados en la disposición relativa a las prohibiciones para ser administrador de la Ley de Sociedades de Capital o sean objeto de sanción por falta grave o muy grave instruido por las autoridades supervisoras.*
- f) *Cuando resulten gravemente amonestados por el Consejo de Administración o sancionados por infracción grave o muy grave por alguna autoridad pública, por haber infringido sus obligaciones como consejeros en la Sociedad.*

- g) *Cuando su permanencia en el Consejo de Administración pueda poner en riesgo los intereses de la Sociedad, o cuando desaparezcan los motivos que justificaron su nombramiento.*
- h) *Cuando, por hechos imputables al consejero en su condición de tal, se hubiere ocasionado un daño grave al patrimonio social o a la reputación de la Sociedad o se perdiera la honorabilidad comercial y profesional necesaria para ser consejero de la Sociedad.”*
- i) *Cuando se den situaciones que les afecten, relacionadas o no con su actuación en la propia Sociedad, que puedan perjudicar al crédito o reputación de la Sociedad y su Grupo.”*

De acuerdo con los apartados 3, 4 y 5 del citado artículo “en cualquiera de los supuestos indicados en el apartado anterior, el Consejo de Administración requerirá al consejero para que dimita de su cargo y, en su caso, propondrá su cese a la Junta General. Por excepción, no será de aplicación lo anteriormente indicado en los supuestos de dimisión previstos en las letras a), d), f) y g) anteriores cuando el Consejo de Administración estime que concurren causas que justifican la permanencia del consejero, sin perjuicio de la incidencia que las nuevas circunstancias sobrevenidas puedan tener sobre su calificación.

El Consejo de Administración únicamente podrá proponer el cese de un consejero independiente antes del transcurso de su mandato cuando concorra justa causa, apreciada por el Consejo de Administración, a propuesta de la Comisión de Nombramientos y Retribuciones. En particular, por haber incumplido los deberes inherentes a su cargo o por haber incurrido de forma sobrevenida en alguna de las circunstancias previstas en la ley como incompatibles para la adscripción a dicha categoría.

Los consejeros que ya sea por dimisión u otro motivo cesen en su cargo antes de que haya transcurrido el período para el que fueron nombrados explicarán en una carta remitida a todos los miembros del Consejo de Administración, de manera suficiente, las razones de su cese o, en el caso de consejeros no ejecutivos, su parecer sobre los motivos del cese por la Junta General de Accionistas. De todo ello se dará cuenta en el Informe Anual de Gobierno Corporativo, salvo que existan circunstancias especiales que justifiquen no hacerlo, las cuales deberán constar en el acta del Consejo. Asimismo, en la medida en que sea relevante para los inversores, la Sociedad publicará, a la mayor brevedad posible, el cese, incluyendo referencia suficiente a los motivos o circunstancias aportados por el consejero.”

Normas aplicables a la modificación de los Estatutos Sociales

La modificación de los Estatutos Sociales de SIEMENS GAMESA se rige por lo dispuesto en los artículos 285 a 290 de la Ley de Sociedades de Capital.

Adicionalmente, la modificación de los Estatutos Sociales de SIEMENS GAMESA se rige por lo dispuesto en los propios Estatutos Sociales y en el Reglamento de la Junta General de Accionistas de la Sociedad.

En este sentido, en cuanto a la competencia para su modificación, los artículos 14 i) de los Estatutos Sociales y 6.1 i) del Reglamento de la Junta General de Accionistas disponen que ésta corresponde a la Junta General de Accionistas de SIEMENS GAMESA.

Asimismo, los artículos 18 de los Estatutos Sociales y 26 del Reglamento de la Junta General de Accionistas incluyen los requisitos de quórum para la adopción de acuerdos por la Junta General de Accionistas. Por su parte, los artículos 26 de los Estatutos Sociales y 32 del Reglamento de la Junta General de Accionistas prevén las mayorías necesarias a estos efectos.

Por otro lado, el artículo 31.4 del Reglamento de la Junta General de Accionistas señala que “el Consejo de Administración, de conformidad con lo dispuesto en la ley, formulará propuestas de acuerdos diferentes en relación con aquellos asuntos que sean sustancialmente independientes, a fin de que los accionistas puedan ejercer de forma separada su derecho de voto”. Dicha regla se aplicará en particular, en el caso de modificaciones de los Estatutos Sociales, a cada artículo o grupo de artículos que sean sustancialmente independientes.

Finalmente, de acuerdo con el artículo 518 de la Ley de Sociedades de Capital, con motivo de la convocatoria de una Junta General de Accionistas en la que se proponga modificar los Estatutos Sociales, se incluirá en la página web de la Sociedad el texto completo de las propuestas de acuerdo sobre los puntos del orden del día en los que se proponga dicha modificación, así como los informes de los órganos competentes en relación con estos puntos.

14. Los poderes de los miembros del Consejo de Administración y, en particular, los relativos a la posibilidad de emitir o recomprar acciones

Poderes de los miembros del Consejo de Administración

El Consejo de Administración de la SIEMENS GAMESA en su sesión de 2 de febrero de 2022, acordó por unanimidad, previo informe favorable de la Comisión de Nombramientos y Retribuciones, ratificar la delegación de facultades a don Jochen Eickholt como Consejero Delegado, en el supuesto de que la Junta General de Accionistas a celebrar con fecha 24 de marzo de 2022 acordara ratificar la decisión del Consejo de nombrar a don Jochen Eickholt como consejero por cooptación y su reelección por el plazo estatutario de 4 años con la categoría de Consejero Ejecutivo, delegando en él todas las facultades que según la Ley y los Estatutos Sociales corresponden al Consejo de Administración, excepto las indelegables por Ley y Estatutos. La Junta General de Accionistas de SIEMENS GAMESA celebrada con fecha 24 de marzo de 2022 aprobó la citada ratificación y reelección del Sr. Eickholt, y éste aceptó su nombramiento en la misma fecha.

Poderes relativos a la posibilidad de emitir o recomprar acciones

A la fecha de aprobación del presente Informe se encuentra vigente la autorización otorgada por la Junta General Ordinaria de Accionistas de la Sociedad celebrada el 22 de julio de 2020, en virtud de la cual el Consejo de Administración quedaba habilitado para adquirir acciones propias. A continuación, se transcribe el tenor literal del acuerdo adoptado por la referida Junta en el punto decimotercero del Orden del Día

“Autorizar expresamente al Consejo de Administración, con expresa facultad de sustitución, de acuerdo con lo establecido en los artículos 146 y 509 de la Ley de Sociedades Capital, para la adquisición derivativa de acciones de Siemens Gamesa Renewable Energy, Sociedad Anónima (“Siemens Gamesa” o la “Sociedad”) en las siguientes condiciones:

- a) Las adquisiciones podrán realizarse directamente por la Sociedad o por cualquiera de sus sociedades dependientes en los mismos términos de este acuerdo.*
- b) Las adquisiciones se realizarán mediante operaciones de compraventa, permuta o cualquier otra permitida por la ley.*
- c) Las adquisiciones podrán realizarse, en cada momento, hasta la cifra máxima permitida por la ley.*
- d) Las adquisiciones no podrán realizarse a un precio inferior al valor nominal de la acción ni superior al precio de cotización de la acción en el mercado y en el momento en el que se introduzca la orden de adquisición.*
- e) Esta autorización se otorga por un plazo de cinco años desde la adopción de este acuerdo.*
- f) Como consecuencia de la adquisición de acciones, incluidas aquellas que la Sociedad o la persona que actuase en nombre propio pero por cuenta de la Sociedad hubiese adquirido con anterioridad y tuviese en cartera, el patrimonio neto resultante no podrá quedar reducido por debajo del importe del capital social más*

las reservas legal o estatutariamente indisponibles, todo ello según lo previsto en la letra b) del artículo 146.1 de la Ley de Sociedades de Capital.

Se hace constar expresamente que las acciones que se adquirieran como consecuencia de esta autorización podrán destinarse tanto a su enajenación o amortización como a la aplicación de los sistemas retributivos contemplados en el párrafo tercero de la letra a) del artículo 146.1 de la Ley de Sociedades Capital, así como al desarrollo de programas que fomenten la participación en el capital de la Sociedad tales como, por ejemplo, planes de reinversión de dividendo, bonos de fidelidad u otros instrumentos análogos.

En particular, en el marco de esta autorización para adquirir acciones propias, el Consejo de Administración podrá acordar la puesta en marcha de un programa de recompra de acciones propias dirigido a todos los accionistas, al amparo del artículo 5 del Reglamento (UE) N° 596/2014, del Parlamento Europeo y del Consejo, de 16 de abril de 2014, sobre el abuso de mercado, y del Reglamento Delegado (UE) 2016/1052 de la Comisión, de 8 de marzo de 2016, por el que se completa el Reglamento sobre el abuso de mercado en lo que respecta a las normas técnicas de regulación relativas a las condiciones aplicables a los programas de recompra y a las medidas de estabilización o conforme a otro mecanismo con similar finalidad. Dicho programa de recompra podrá tener como finalidad cualquiera de las establecidas en la normativa vigente, incluyendo una posterior reducción del capital social de la Sociedad mediante la amortización de las acciones adquiridas, previo acuerdo de la junta general de accionistas que se celebre con posterioridad a la finalización del correspondiente programa.

Este acuerdo revoca y deja sin efecto, en la cuantía no utilizada, la autorización para la adquisición derivativa de acciones propias concedida al Consejo de Administración por la Junta General de Accionistas celebrada el día 8 de mayo de 2015.”

15. Los acuerdos significativos que haya celebrado la Sociedad y que entren en vigor, sean modificados o concluyan en caso de cambio de control de la Sociedad a raíz de una oferta pública de adquisición, y sus efectos, excepto cuando su divulgación resulte seriamente perjudicial para la Sociedad. Esta excepción no se aplicará cuando la Sociedad este obligada legalmente a dar publicidad a esta información

De conformidad con el acuerdo marco suscrito en fecha 21 de diciembre de 2011 (hecho relevante número 155308) (modificado en fecha 5 de febrero de 2021) entre IBERDROLA, S.A. y la filial de SIEMENS GAMESA RENEWABLE ENERGY, S.A. (SIEMENS GAMESA), SIEMENS GAMESA RENEWABLE ENERGY EÓLICA, S.L. Unipersonal, un cambio de control en SIEMENS GAMESA permitirá a IBERDROLA, S.A. dar por terminado el acuerdo marco con un plazo de preaviso de dos meses desde la fecha de recepción por parte de IBERDROLA de la notificación fehaciente enviada por SIEMENS GAMESA informando del acaecimiento del referido cambio de control, sin que las partes tengan nada que reclamarse por dicha terminación.

Con fecha 17 de junio de 2016 y con fecha de efectividad 3 de abril de 2017, SIEMENS GAMESA y Siemens AG celebraron un acuerdo de alianza estratégica (el “Contrato Estratégico de Suministro 2017”) en virtud del cual Siemens AG se convierte en proveedor estratégico de SIEMENS GAMESA de multiplicadoras, segmentos y otros productos y servicios ofrecidos por el Grupo SIEMENS. Con anterioridad a la escisión (tal y como se define más adelante) en relación con la cual, cualquiera de las partes podría dar por terminado el Contrato Estratégico de Suministro 2017, el 20 de mayo de 2020 se suscribió una extensión y modificación del Contrato Estratégico de Suministro 2017 (que entró vigor en la fecha de la escisión) estableciendo un plazo contractual de 4 años (+1 opcional).

Con fecha 1 de agosto de 2018 (modificado) SIEMENS GAMESA y Siemens AG celebraron un acuerdo de servicios para el área de compras en cuya virtud, durante un plazo inicial de 1 año para los servicios de aprovisionamiento y 2 años para los servicios de otras compras, el Grupo SIEMENS GAMESA podrá beneficiarse de la capacidad negociadora colectiva. Dicho acuerdo establece que desde que Siemens AG deje de ser socio mayoritario de SIEMENS GAMESA, cualquiera de las partes tendría derecho a rescindir el contrato con un preaviso de 3 meses. Siemens AG dejó de ser socio mayoritario de SIEMENS GAMESA el 25 de septiembre de 2020, sin que ninguna de las partes haya ejercitado este derecho de rescisión.

Con fecha 30 de mayo de 2018 (modificado en fecha 19 diciembre 2019 y extendido hasta al 19 de diciembre de 2025), SIEMENS GAMESA suscribió un contrato de financiación sindicada y línea de crédito revolving multdivisa con diversas entidades de crédito nacionales y extranjeras (Hecho Relevante número 266275). En el caso de que una persona o grupo de personas de forma concertada (a) ostente, directa o indirectamente más del 50% del capital social de SIEMENS GAMESA; o (b) tengan el derecho de nombrar a la mayoría de miembros del Consejo de Administración, y por tanto ejerza/n el control sobre la Sociedad, cada una de las entidades financieras participantes podrán negociar de buena fe durante un plazo de 30 días el mantenimiento de sus compromisos derivados del contrato. En el caso de no alcanzarse un acuerdo la/s entidad/es financiera/s en cuestión podrán cancelar total o parcialmente los compromisos adquiridos y requerir el prepago completo o parcial de su participación en la financiación.

Con fecha 20 de mayo de 2020, SIEMENS GAMESA y Siemens Energy AG (“SEAG”) firmaron un Acuerdo Marco el cual entró en vigor en la fecha de ejecución y efectividad de la escisión (la escisión por parte de Siemens AG de su negocio de energía a nivel mundial, mediante medidas de carve.out). El citado Acuerdo Marco fija (i) ciertos derechos y obligaciones y asuntos relacionados relativos a la relación entre las partes tras la escisión; (ii) ciertos principios aplicables a la prestación de servicios entre SIEMENS GAMESA y Siemens AG tras la fusión, y (iii) incluye unos asuntos de obligado cumplimiento por parte de SIEMENS GAMESA con el fin de dar cumplimiento a requisitos del Grupo Siemens Energy. El Acuerdo Marco contiene una cláusula de resolución por la cual podrá ser resuelto por las partes en el momento en el que Siemens Energy AG deje de ser un accionista de Control en SIEMENS GAMESA, entendiendo Control como que Siemens Energy AG tenga la mayoría de derechos de voto en SIEMENS GAMESA o tenga derecho a nombrar a la mayoría de los miembros del consejo de administración.

Con fecha 20 de mayo de 2020, SIEMENS GAMESA y Siemens AG firmaron un contrato de licencia (el “Contrato de Licencia”) por el cual SIEMENS GAMESA está autorizada al uso de la marca “Siemens” sujeto a determinadas condiciones. Dicho Contrato de Licencia entró en vigor en la fecha de la escisión. Conforme al Contrato de Licencia, SIEMENS GAMESA y algunas de sus filiales (a través de contratos de sublicencia que SIEMENS GAMESA puede conceder bajo el Contrato de Licencia, sujeta a ciertas condiciones) tendrán el derecho en exclusiva a utilizar la combinación “SIEMENS GAMESA” en su denominación social (bajo la condición de que SIEMENS GAMESA y sus filiales desarrollen únicamente actividades incluidas en el Contrato de Licencia) y como marca corporativa y de producto, así como “SGRE” como abreviatura de la denominación social. El Contrato de Licencia establece un plazo de duración inicial de diez años, que puede ser extendido. Siemens AG tiene el derecho a resolver el acuerdo bajo diversas situaciones, entre ellas si Siemens Energy AG deja de tener el control sobre SIEMENS GAMESA.

Con fecha 20 de mayo de 2020, SIEMENS GAMESA y Siemens Gas and Power GmbH & Co KG (actualmente denominada Siemens Energy Global GmbH & Co. KG) suscribieron un acuerdo de alianza estratégica (el “Acuerdo de Alianza Estratégica”) que entró en vigor el día de la escisión. El objeto de dicho Acuerdo de Alianza Estratégica es general volúmenes adicionales de negocio para ambas partes, así como fijar la cooperación general en varias áreas. El Acuerdo de Alianza Estratégica fija diversas relaciones entre ambas partes que se desarrollan en acuerdos independientes de implementación. A modo de ejemplo, establece a Siemens Energy AG como suministrador estratégico de SIEMENS GAMESA en lo que respecta al suministro de transformadores para el negocio de energía eólica tal y como se desarrolla en mayor detalle en un contrato estratégico de suministro. Ambas partes están facultadas para resolver el Acuerdo de Alianza Estratégico, así como los acuerdos de implementación, en el supuesto de cambio de control sobre SIEMENS GAMESA.

Con fecha 13 de agosto de 2020, SIEMENS GAMESA y SIEMENS AG suscribieron un acuerdo de financiación preferente (el "Acuerdo de Financiación") que proporciona un marco en el que las partes colaboran en el desarrollo y ejecución de soluciones financieras - a través de Siemens Financial Services ("SFS") y Entidades Financieras relacionadas - hacia clientes que utilizan tecnología y/o servicios de SIEMENS GAMESA. SIEMENS AG tiene el derecho a resolver el Acuerdo de Financiación bajo diversas situaciones, entre ellas si SEAG deja de tener el control sobre SIEMENS GAMESA o si SIEMENS AG tiene un control inferior al 25% sobre SIEMENS ENERGY.

Con fecha 27 de noviembre de 2020, SIEMENS GAMESA y Siemens Energy Global GmbH & Co KG celebraron un acuerdo de cooperación para el área de compras en cuya virtud, durante un plazo inicial de 2 años, las partes llevarán a cabo actividades de cooperación en materia de compras mediante el intercambio de información. Dicho acuerdo permanecerá en vigor mientras Siemens Energy Global GmbH & Co KG sea socio mayoritario de SIEMENS GAMESA. En caso de cambio de control, cualquiera de las partes podrá finalizar el contrato con carácter inmediato.

Finalmente, se señala que como es habitual en contratos de suministro de grandes infraestructuras eléctricas, hay contratos con clientes que regulan el supuesto de cambio de control facultando recíprocamente a las partes a resolver el contrato si se produjera dicho supuesto, especialmente cuando el nuevo socio de control fuera un competidor de la otra parte.

16. Acuerdos entre la Sociedad y sus cargos de Administración y Dirección o empleados que dispongan indemnizaciones cuando éstos dimitan o sean despedidos de forma improcedente o si la relación laboral llega a su fin con motivo de una oferta pública de adquisición.

El Consejero Delegado, de acuerdo a la Política de remuneraciones de los Consejeros en vigor durante el ejercicio 2022, la cual fue aprobada por la Junta General de Accionistas el 17 de marzo de 2021, tiene reconocido contractualmente el derecho a percibir una anualidad de Retribución fija por terminación de su relación con la compañía.

Asimismo, para la Alta Dirección, y por terminación de la relación laboral, el criterio actual de la Sociedad es el pago máximo de un año de retribución fija anual vigente a la fecha de dicha terminación, sin perjuicio, en todo caso, de situaciones preexistentes y de que la cantidad que, por aplicación de la normativa laboral, pudiera ser superior.

En lo que respecta al resto de directivos y empleados no directivos no tienen, por lo general, reconocidas en su relación laboral compensaciones económicas en caso de extinción de la misma, distintas de las establecidas por la legislación vigente.

Anexo

Medidas Alternativas de Rendimiento

La información financiera de Siemens Gamesa Renewable Energy (SGRE) contiene magnitudes y medidas preparadas de acuerdo con la normativa contable aplicable, así como otras medidas denominadas Medidas Alternativas de Rendimiento (MAR). Las MAREs se consideran magnitudes ajustadas respecto de aquellas que se presentan de acuerdo con NIIF-UE, y por tanto deben ser consideradas por el lector como complementarias, pero no sustitutivas de éstas.

Las MAREs son importantes para los usuarios de la información financiera porque son las medidas que utiliza la Dirección de SGRE para evaluar su rendimiento financiero, los flujos de efectivo o la situación financiera en la toma de decisiones financieras, operativas o estratégicas del Grupo.

Las MAREs contenidas en la información financiera de SGRE, y que no son directamente reconciliables con los estados financieros de acuerdo con NIIF-UE, son las siguientes:

Deuda Financiera Neta – (DFN)

La **Deuda Financiera Neta (DFN)** se calcula como la suma de las deudas con entidades financieras (incluyendo los préstamos subvencionados) de la compañía menos el efectivo y los equivalentes de efectivo.

La Deuda Financiera Neta es la principal MAR que utiliza la Dirección de Siemens Gamesa Renewable Energy para medir el nivel de endeudamiento del Grupo y su grado de apalancamiento.

| M€ | 31.03.2020 | 30.06.2020 | 30.09.2020 | 31.12.2020 |
|--|--------------|-------------|-------------|--------------|
| Efectivo y otros activos líquidos equivalentes | 1.421 | 1.695 | 1.622 | 1.533 |
| Deuda financiera corriente | (487) | (546) | (434) | (636) |
| Deuda financiera a largo plazo | (1.229) | (1.239) | (1.236) | (1.372) |
| Caja / (Deuda Financiera Neta) | (295) | (90) | (49) | (476) |

| M€ | 31.03.2021 | 30.06.2021 | 30.09.2021 | 31.12.2021 | 31.03.2022 |
|--|--------------|--------------|--------------|----------------|----------------|
| Efectivo y otros activos líquidos equivalentes | 1.515 | 1.400 | 1.961 | 1.332 | 1.058 |
| Deuda financiera corriente | (607) | (540) | (382) | (590) | (1.442) |
| Deuda financiera a largo plazo | (1.680) | (1.698) | (1.786) | (1.840) | (1.347) |
| Caja / (Deuda Financiera Neta) | (771) | (838) | (207) | (1.097) | (1.731) |

Capital Circulante – (WC)

El **Capital Circulante (WC – “Working Capital”)** se calcula como la diferencia entre el activo circulante y el pasivo circulante. Los conceptos de activo y pasivo circulante excluyen todas las partidas que se clasifiquen como Deuda Financiera Neta, como es el caso de la partida de Efectivo y equivalentes de efectivo.

El Capital Circulante refleja la parte del Capital Empleado invertido en activos operativos netos. Esta medida es utilizada por la Dirección de Siemens Gamesa Renewable Energy en la gestión y toma de decisiones relacionada con el ciclo de conversión de caja del negocio, en especial la gestión de inventarios, cuentas a cobrar comerciales y cuentas a pagar comerciales. Una gestión efectiva del capital circulante conlleva un nivel de inversión óptimo en capital circulante que no pone en riesgo la solvencia de la empresa para hacer frente a sus obligaciones de pago a corto plazo.

| M€ | 31.03.2020 | 30.06.2020 | 30.09.2020 | 01.10.2020 | 31.12.2020 |
|--|--------------|----------------|----------------|----------------|----------------|
| | | | | | (*) |
| Deudores comerciales y otras cuentas por cobrar | 1.036 | 1.174 | 1.141 | 1.142 | 1.150 |
| Deudores comerciales, empresas vinculadas | 37 | 37 | 1 | 1 | 1 |
| Activos por contrato | 1.808 | 1.715 | 1.538 | 1.538 | 1.517 |
| Existencias | 2.115 | 2.064 | 1.820 | 1.820 | 1.718 |
| Otros activos corrientes | 466 | 584 | 398 | 398 | 467 |
| Acreedores comerciales y otras cuentas por pagar | (2.332) | (2.544) | (2.956) | (2.956) | (2.346) |
| Acreedores comerciales, empresas vinculadas | (212) | (237) | (8) | (8) | (47) |
| Pasivos por contrato | (3.101) | (3.362) | (3.148) | (3.171) | (3.393) |
| Otros pasivos corrientes | (682) | (929) | (761) | (735) | (767) |
| Capital Circulante | (865) | (1.498) | (1.976) | (1.971) | (1.699) |

(*) A efectos comparativos después de ajustes al balance de apertura de negocios adquiridos (Asignación del precio de compra (“PPA”) de las combinaciones de negocio de Servion, de acuerdo con IFRS 3).

| M€ | 31.03.2021 | 30.06.2021 | 30.09.2021 | 31.12.2021 | 31.03.2022 |
|--|-------------------|-------------------|-------------------|-------------------|-------------------|
| Deudores comerciales y otras cuentas por cobrar | 1.054 | 1.157 | 901 | 885 | 1.247 |
| Deudores comerciales, empresas vinculadas | 5 | 4 | 5 | 6 | 6 |
| Activos por contrato | 1.464 | 1.657 | 1.468 | 1.406 | 1.356 |
| Existencias | 1.886 | 1.901 | 1.627 | 2.007 | 2.300 |
| Otros activos corrientes | 449 | 553 | 520 | 524 | 552 |
| Acreedores comerciales y otras cuentas por pagar | (2.493) | (2.880) | (2.900) | (2.695) | (2.902) |
| Acreedores comerciales, empresas vinculadas | (38) | (25) | (22) | (18) | (26) |
| Pasivos por contrato | (3.237) | (3.209) | (3.386) | (3.421) | (3.686) |
| Otros pasivos corrientes | (728) | (780) | (709) | (671) | (623) |
| Capital Circulante | (1.639) | (1.621) | (2.496) | (1.978) | (1.777) |

La ratio de capital circulante sobre ventas se calcula a partir del capital circulante a una fecha determinada dividido entre las ventas de los últimos doce meses.

Inversiones de capital (CAPEX)

Las Inversiones en capital (CAPEX o “CAPital EXpenditures”) son las inversiones realizadas durante el periodo en activos de propiedades, planta y equipo, y activos intangibles con el objetivo de generar beneficios en el futuro (y mantener la capacidad de generación de beneficios actual, en el caso del CAPEX de mantenimiento). Esta MAR no incluye la asignación del precio de compra (el ejercicio de PPA) a los activos materiales e inmateriales en el contexto de una combinación de negocios (p.ej. la fusión de Siemens Wind Power y Gamesa). Esta MAR tampoco incluye las adiciones de activos por derecho de uso (primera aplicación de la NIIF 16 a partir del 1 de octubre de 2019).

| M€ | 2T 21 | 2T 22 | 1S 21 | 1S 22 |
|---|--------------|--------------|--------------|--------------|
| Adquisición de activos intangibles | (50) | (48) | (89) | (85) |
| Adquisición de propiedades, planta y equipo | (99) | (145) | (200) | (236) |
| CAPEX | (149) | (192) | (289) | (321) |

El cálculo de este indicador y su comparable para los últimos doce meses (LTM- “Last twelve months”) es el siguiente:

| M€ | 3T 21 | 4T 21 | 1T 22 | 2T 22 | LTM Mar 22 |
|---|--------------|--------------|--------------|--------------|--------------|
| Adquisición de activos intangibles | (45) | (54) | (38) | (48) | (184) |
| Adquisición de propiedades, planta y equipo | (118) | (171) | (91) | (145) | (525) |
| CAPEX | (163) | (225) | (129) | (192) | (709) |

| M€ | 3T 20 | 4T 20 | 1T 21 | 2T 21 | LTM Mar 21 |
|---|--------------|--------------|--------------|--------------|--------------|
| Adquisición de activos intangibles | (54) | (44) | (39) | (50) | (187) |
| Adquisición de propiedades, planta y equipo | (97) | (205) | (101) | (99) | (502) |
| CAPEX | (151) | (249) | (140) | (149) | (689) |

Definiciones de Flujos de Caja

Generación (Flujo) de Caja operativa bruta (Gross Operating Cash Flow): cantidad de efectivo generada por las operaciones ordinarias de la compañía excluyendo el consumo de capital circulante y la inversión en capital (CAPEX). SGRE incluye el flujo correspondiente a los gastos financieros netos dentro de la generación de caja operativa bruta. El flujo de caja operativo bruto resulta de ajustar en el resultado del periodo aquellos elementos ordinarios que no tienen naturaleza de efectivo (principalmente depreciación y amortización y dotación de provisiones).

| M€ | 1S 21 | 1S 22 |
|---------------------------------------|------------|--------------|
| Resultado antes de impuestos | (27) | (746) |
| Amortizaciones + PPA | 363 | 374 |
| Otros PyG (*) | 9 | (10) |
| Dotación de provisiones | 89 | 301 |
| Uso de provisiones (sin uso de Adwen) | (157) | (194) |
| Pago de impuestos | (78) | (59) |
| Flujo de caja operativo bruto | 199 | (334) |

| M€ | 2T 21 | 2T 22 |
|---------------------------------------|-----------|--------------|
| Resultado antes de impuestos | (31) | (365) |
| Amortizaciones + PPA | 182 | 198 |
| Otros PyG (*) | 2 | (28) |
| Dotación de provisiones | 38 | 118 |
| Uso de provisiones (sin uso de Adwen) | (74) | (93) |
| Pago de impuestos | (70) | (46) |
| Flujo de caja operativo bruto | 47 | (217) |

(*) Otros gastos (ingresos) no en efectivo, incluyendo los ingresos (pérdidas) de inversiones contabilizadas según el método de la participación.

El Flujo de Caja se calcula como la variación de Deuda Financiera Neta (DFN) entre dos fechas de cierre.

Precio medio de venta en la entrada de pedidos Onshore (ASP – Entrada de pedidos)

Valor monetario promedio por MW de entradas de pedidos registrados en el periodo en la división de Aerogeneradores Onshore por unidad registrada (medida en MW). El ASP está afectado por una variedad de factores (alcance de proyecto, distribución geográfica, producto, tipo de cambio, precios, etc.) y no es representativo del nivel y tendencia de la rentabilidad.

El cálculo de este indicador y sus comparables para los últimos doce meses (LTM-“Last Twelve Months”) es el siguiente:

| | 3T 21 (*) | 4T 21 (*) | 1T 22 (*) | 2T 22 (*) | LTM Mar 22 |
|---|-------------|-------------|-------------|-------------|-------------|
| Entrada pedidos Onshore Wind (M€) | 856 | 867 | 1.361 | 209 | 3.293 |
| Entrada pedidos Onshore Wind (MW) | 1.352 | 1.376 | 1.791 | 255 | 4.773 |
| ASP Entrada pedidos Wind Onshore | 0,63 | 0,63 | 0,76 | 0,82 | 0,69 |

(*) Entrada de pedidos AEG ON solo incluye pedidos eólicos. Sin incluir pedidos de la actividad solar. Pedidos de la actividad solar ascienden en el 3T 21 a -16 M€, en el 4T 21 a 0 M€, en el 1T 22 a 0 M€ y en el 2T 22 a 0 M€.

| | 3T 20 (*) | 4T 20 (*) | 1T 21 (*) | 2T 21 (*) | LTM Mar 21 |
|---|-------------|-------------|-------------|-------------|-------------|
| Entrada pedidos Onshore Wind (M€) | 872 | 1.698 | 1.619 | 1.330 | 5.519 |
| Entrada pedidos Onshore Wind (MW) | 1.200 | 2.713 | 2.360 | 2.113 | 8.387 |
| ASP Entrada pedidos Wind Onshore | 0,73 | 0,63 | 0,69 | 0,63 | 0,66 |

(*) Entrada de pedidos AEG ON solo incluye pedidos eólicos. Sin incluir pedidos de la actividad solar. Pedidos de la actividad solar ascienden en el 3T 20 a 0 M€, en el 4T 20 a 0 M€, en el 1T 21 a 0 M€ y en el 2T 21 a 51 M€.

| | 3T 19 (*) | 4T 19 (*) | 1T 20 (*) | 2T 20 (*) | LTM Mar 20 |
|---|-------------|-------------|-------------|-------------|-------------|
| Entrada pedidos Onshore Wind (M€) | 1.695 | 2.238 | 1.611 | 1.289 | 6.832 |
| Entrada pedidos Onshore Wind (MW) | 2.130 | 3.147 | 2.563 | 1.645 | 9.485 |
| ASP Entrada pedidos Wind Onshore | 0,80 | 0,71 | 0,63 | 0,78 | 0,72 |

(*) Entrada de pedidos AEG ON solo incluye pedidos eólicos. Sin incluir pedidos de la actividad solar. Pedidos de la actividad solar ascienden en el 3T 19 a 1 M€, en el 4T 19 a 2 M€, en el 1T 20 a 0 M€ y en el 2T 20 a 61 M€.

Entrada de pedidos, Ingresos y EBIT

Entrada Pedidos (en EUR) LTM (Últimos Doce Meses): se calcula como agregación de la entrada de pedidos (en EUR) trimestrales de los últimos cuatro trimestres.

| M€ | 3T 21 | 4T 21 | 1T 22 | 2T 22 | LTM Mar 22 |
|----------------------|--------------|--------------|--------------|--------------|--------------|
| De los cuales AEG | 986 | 1.755 | 1.777 | 529 | 5.048 |
| De los cuales AEG ON | 840 | 867 | 1.361 | 209 | 3.277 |
| De los cuales AEG OF | 146 | 888 | 416 | 321 | 1.771 |
| Servicios | 534 | 1.129 | 695 | 669 | 3.026 |
| TOTAL | 1.520 | 2.884 | 2.472 | 1.198 | 8.074 |

| M€ | 3T 20 | 4T 20 | 1T 21 | 2T 21 | LTM Mar 21 |
|----------------------|--------------|--------------|--------------|--------------|---------------|
| De los cuales AEG | 4.227 | 1.776 | 1.776 | 4.258 | 12.037 |
| De los cuales AEG ON | 872 | 1.698 | 1.619 | 1.381 | 5.570 |
| De los cuales AEG OF | 3.355 | 78 | 157 | 2.877 | 6.467 |
| Servicios | 1.115 | 787 | 505 | 1.242 | 3.649 |
| TOTAL | 5.342 | 2.564 | 2.281 | 5.500 | 15.686 |

Entrada Pedidos (en MW) LTM (Últimos Doce Meses): se calcula como agregación de la entrada de pedidos (en MW) trimestrales de los últimos cuatro trimestres.

| MW | 3T 21 | 4T 21 | 1T 22 | 2T 22 | LTM Mar 22 |
|--------------|--------------|--------------|--------------|------------|--------------|
| AEG ON | 1.352 | 1.376 | 1.791 | 255 | 4.773 |
| AEG OF | 24 | 847 | 253 | - | 1.124 |
| TOTAL | 1.376 | 2.223 | 2.044 | 255 | 5.897 |

| MW | 3T 20 | 4T 20 | 1T 21 | 2T 21 | LTM Mar 21 |
|--------------|--------------|--------------|--------------|--------------|---------------|
| AEG ON | 1.200 | 2.713 | 2.360 | 2.113 | 8.387 |
| AEG OF | 2.860 | - | - | 2.607 | 5.467 |
| TOTAL | 4.060 | 2.713 | 2.360 | 4.720 | 13.853 |

Ventas LTM (Últimos Doce Meses): se calcula como agregación de las ventas trimestrales de los últimos cuatro trimestres.

| M€ | 3T 21 | 4T 21 | 1T 22 | 2T 22 | LTM Mar 22 |
|----------------------|--------------|--------------|--------------|--------------|--------------|
| AEG | 2.179 | 2.292 | 1.400 | 1.662 | 7.533 |
| De los cuales AEG ON | 1.328 | 1.463 | 941 | 931 | 4.662 |
| De los cuales AEG OF | 851 | 829 | 460 | 732 | 2.871 |
| Servicios | 525 | 571 | 429 | 515 | 2.040 |
| TOTAL | 2.704 | 2.863 | 1.829 | 2.177 | 9.573 |

| M€ | 3T 20 | 4T 20 | 1T 21 | 2T 21 | LTM Mar 21 |
|----------------------|--------------|--------------|--------------|--------------|--------------|
| AEG | 1.947 | 2.325 | 1.899 | 1.902 | 8.073 |
| De los cuales AEG ON | 1.143 | 1.499 | 1.061 | 1.154 | 4.856 |
| De los cuales AEG OF | 805 | 826 | 838 | 748 | 3.217 |
| Servicios | 464 | 543 | 396 | 434 | 1.837 |
| TOTAL | 2.411 | 2.868 | 2.295 | 2.336 | 9.910 |

EBIT (Earnings Before Interest and Taxes): resultado de explotación de la cuenta de resultados consolidada de los estados financieros. Se calcula como Resultado del ejercicio antes de impuestos, antes del resultado de inversiones contabilizadas por el método de la participación, antes de los ingresos y gastos financieros y antes de otros ingresos/(gastos) financieros netos.

EBIT (Earnings Before Interest and Taxes) pre PPA y costes de integración y reestructuración: resulta de excluir del EBIT los costes de integración y reestructuración y el impacto de la amortización del valor razonable de los activos intangibles procedentes del PPA (Asignación Precio de Compra).

- Los costes de integración son gastos de carácter único (*one-time expense*) (naturaleza temporal – limitados en el tiempo) relacionados con la integración de las dos sociedades anteriores, o de otro negocio adquirido, excluyendo cualquier coste de reestructuración.
- Los costes de reestructuración son gastos de personal u otros no relacionados con el personal que se derivan de una reestructuración (por ejemplo, cierres de localizaciones), cuando la reestructuración hace referencia a medidas que modifican significativamente el alcance del negocio llevado a cabo o la manera en que se dirige el negocio.

| M€ | 1S 21 | 1S 22 |
|---|------------|--------------|
| RESULTADO DEL EJERCICIO ANTES DE IMPUESTOS | (27) | (746) |
| (-) Resultado de inversiones contabilizadas por el método de la participación | (1) | (5) |
| (-) Ingresos financieros | (5) | (7) |
| (-) Gastos financieros | 25 | 25 |
| (-) Otros ingresos/gastos financieros, neto | 3 | (29) |
| EBIT | (5) | (762) |
| (-) Costes de integración | 56 | 28 |
| (-) Costes de reestructuración | 62 | 7 |
| (-) Impacto PPA | 119 | 113 |
| EBIT pre-PPA y costes de integración y reestructuración | 232 | (614) |

| M€ | 2T 21 | 2T 22 |
|---|-------------|--------------|
| RESULTADO DEL EJERCICIO ANTES DE IMPUESTOS | (31) | (365) |
| (-) Resultado de inversiones contabilizadas por el método de la participación | - | (4) |
| (-) Ingresos financieros | (2) | (3) |
| (-) Gastos financieros | 9 | 15 |
| (-) Otros ingresos/gastos financieros, neto | 4 | (27) |
| EBIT | (19) | (385) |
| (-) Costes de integración | 29 | 19 |
| (-) Costes de reestructuración | 42 | 4 |
| (-) Impacto PPA | 59 | 57 |
| EBIT pre-PPA y costes de integración y reestructuración | 111 | (304) |

Margen EBIT: ratio resultante de dividir el beneficio operativo (EBIT) entre las ventas del periodo, que coinciden con la cifra neta de negocios de la cuenta de resultados consolidada para el periodo.

EBITDA (Earnings Before Interest, Taxes, Depreciation and Amortization): se calcula como el EBIT antes de amortización, depreciación y deterioros de fondo de comercio, activos intangibles y de activos de propiedad, planta y equipo.

| M€ | 1S 21 | 1S 22 |
|---|------------|--------------|
| EBIT | (5) | (762) |
| Amortización, depreciación y deterioros de activos intangibles y propiedad, planta y equipo | 363 | 374 |
| EBITDA | 358 | (388) |

| M€ | 2T 21 | 2T 22 |
|---|------------|--------------|
| EBIT | (19) | (385) |
| Amortización, depreciación y deterioros de activos intangibles y propiedad, planta y equipo | 182 | 198 |
| EBITDA | 163 | (187) |

EBITDA LTM (Últimos doce meses): se calcula como agregación de los EBITDA trimestrales de los últimos cuatro trimestres.

| M€ | 3T 21 | 4T 21 | 1T 22 | 2T 22 | LTM Mar 22 |
|---|-------------|-------------|--------------|--------------|--------------|
| EBIT | (238) | (279) | (377) | (385) | (1.279) |
| Amortización, depreciación y deterioros de activos intangibles y propiedad, planta y equipo | 192 | 203 | 176 | 198 | 768 |
| EBITDA | (46) | (77) | (201) | (187) | (511) |

| M€ | 3T 20 | 4T 20 | 1T 21 | 2T 21 | LTM Mar 21 |
|---|--------------|-----------|------------|------------|------------|
| EBIT | (472) | (139) | 14 | (19) | (615) |
| Amortización, depreciación y deterioros de activos intangibles y propiedad, planta y equipo | 290 | 200 | 180 | 182 | 853 |
| EBITDA | (181) | 61 | 194 | 163 | 238 |

Resultado del ejercicio y resultado del ejercicio por acción (BNA)

Resultado del ejercicio: resultado neto consolidado del ejercicio atribuible a la sociedad dominante.

Resultado del ejercicio por acción (BNA): resultado de dividir el resultado neto del ejercicio entre el número promedio de acciones en circulación (excluyendo acciones propias) en el periodo.

| | 2T 21 | 1S 21 | 2T 22 | 1S 22 |
|-------------------------------|---------------|---------------|---------------|---------------|
| Resultado del ejercicio (M€) | (66) | (54) | (377) | (780) |
| Número de acciones (unidades) | 679.981.880 | 679.745.848 | 680.822.780 | 680.634.978 |
| BNA (€/acción) | (0,10) | (0,08) | (0,55) | (1,15) |

Otros indicadores

Cobertura de ventas: la ratio de cobertura de ventas da visibilidad sobre la probabilidad de cumplimiento de los objetivos de volumen de ventas fijado por la compañía para un año en concreto. Se calcula como las ventas acumuladas en un periodo de tiempo (incluyendo la actividad/ventas previstas hasta final de año) sobre el volumen de ventas comprometido para dicho año.

| M€ | 30.09.2020 | 31.03.2021 | 30.09.2021 | 31.03.2022 |
|--|------------|------------|------------|------------|
| Ventas acumuladas para el año en curso N (1) | - | 4.631 | - | 4.006 |
| Cartera de pedidos para la actividad FY (2) | 9.728 | 5.460 | 8.874 | 4.981 |
| Rango medio de ventas para el FY según guías a mercado (3) (*) | 10.700 | 10.350 | 9.739 | 9.637 |
| Cobertura de Ventas [(1+2)/3] | 91% | 97% | 91% | 93% |

(*) Guía de ventas comunicada en noviembre 2020 estrechada en abril 2021 a un rango de entre 10.200 M€ y 10.500 M€. Punto medio de la guía de crecimiento anual de ventas de entre -7% y -2% comunicada al mercado en noviembre 2021 y ajustada en enero de 2022 a entre -9% y -2%. Se están reevaluando las expectativas sobre el desempeño del grupo SGRE en FY22 y, por tanto, las guías previas de mercado para el ejercicio fiscal 2022 dejan de ser válidas, y quedan sujetas a revisión. Por ahora, Siemens Gamesa seguirá trabajando en alcanzar unas ventas dentro del rango de crecimiento de ventas de entre un -9% y un -2% comparado con el ejercicio 2021, incluyendo el impacto positivo de la Venta de Activos (aprox. 580 M€).

Ratio de entrada de pedidos sobre ventas (Book-to-bill): ratio de entrada de pedidos (medidos en EUR) sobre actividad/ventas (medidos en EUR) de un mismo periodo. La evolución de la ratio de Book-to-Bill da una indicación de la tendencia del volumen de ventas a futuro.

Ratio de entrada de pedidos sobre ventas LTM (Book-to-Bill LTM): se calcula a partir de la agregación de las ventas y entradas de pedidos trimestrales de los últimos cuatro trimestres.

| M€ | 3T 21 | 4T 21 | 1T 22 | 2T 22 | LTM Mar 22 |
|---------------------|------------|------------|------------|------------|------------|
| Entrada pedidos | 1.520 | 2.884 | 2.472 | 1.198 | 8.074 |
| Ventas | 2.704 | 2.863 | 1.829 | 2.177 | 9.573 |
| Book-to-Bill | 0,6 | 1,0 | 1,4 | 0,6 | 0,8 |

| M€ | 3T 20 | 4T 20 | 1T 21 | 2T 21 | LTM Mar 21 |
|---------------------|------------|------------|------------|------------|------------|
| Entrada pedidos | 5.342 | 2.564 | 2.281 | 5.500 | 15.686 |
| Ventas | 2.411 | 2.868 | 2.295 | 2.336 | 9.910 |
| Book-to-Bill | 2,2 | 0,9 | 1,0 | 2,4 | 1,6 |

Tasa de Reinversión: ratio de CAPEX dividido por la depreciación, amortización y deterioros (excluyendo el impacto de la amortización del valor razonable de los activos intangibles procedentes del PPA). De acuerdo con la definición de CAPEX, el importe de amortización, depreciación y deterioros no incluye la amortización, depreciación y deterioros de los activos por derecho de uso (primera aplicación de la NIIF 16 a partir del 1 de octubre de 2019).

| M€ | 3T 21 | 4T 21 | 1T 22 | 2T 22 | LTM Mar 22 |
|---|------------|------------|------------|------------|---------------|
| CAPEX (1) | 163 | 225 | 129 | 192 | 709 |
| Amortización, depreciación y deterioros (a) | 192 | 203 | 176 | 198 | 768 |
| Amortización, depreciación y deterioros de activos por derecho de uso (NIIF 16) (b) | 30 | 32 | 34 | 37 | 133 |
| Amortización PPA intangible (c) | 56 | 55 | 57 | 57 | 225 |
| Depreciación y Amortización (exc. PPA) (2=a-b-c) | 105 | 115 | 86 | 104 | 411 |
| Tasa de reinversión (1/2) | 1,5 | 1,9 | 1,5 | 1,9 | 1,7 |

| M€ | 3T 20 | 4T 20 | 1T 21 | 2T 21 | LTM Mar 21 |
|---|------------|------------|------------|------------|---------------|
| CAPEX (1) | 151 | 249 | 140 | 149 | 689 |
| Amortización, depreciación y deterioros (a) | 290 | 200 | 180 | 182 | 853 |
| Amortización, depreciación y deterioros de activos por derecho de uso (NIIF 16) (b) | 33 | 28 | 31 | 29 | 122 |
| Amortización PPA intangible (b) | 68 | 59 | 60 | 59 | 246 |
| Depreciación y Amortización (exc. PPA) (2=a-b-c) | 189 | 112 | 90 | 94 | 485 |
| Tasa de reinversión (1/2) | 0,8 | 2,2 | 1,6 | 1,6 | 1,4 |

Margen Bruto (también denominado “Beneficio Bruto”): se calcula como diferencia entre el importe neto de la cifra de negocio y el coste de las ventas, obtenidos de la cuenta de resultados consolidada.

Margen Bruto (pre PPA y costes I&R) (también denominado “Beneficio Bruto (pre PPA y costes I&R)”): resultado de excluir del Margen Bruto o Beneficio Bruto los costes de integración y reestructuración y el impacto de la amortización del valor razonable de los activos intangibles procedentes del PPA (asignación del precio de compra). El resultado de dividir este indicador entre las ventas del periodo, que coinciden con la cifra neta de negocios de la cuenta de resultados consolidada para el periodo, se denomina así mismo, Margen Bruto (pre PPA y costes I&R) y se expresa como porcentaje.

- Los costes de integración son gastos de carácter único (*one-time expense*) (naturaleza temporal – limitados en el tiempo) relacionados con la integración de las dos sociedades anteriores, o de otro negocio adquirido, excluyendo cualquier coste de reestructuración.
- Los costes de reestructuración son gastos de personal u otros no relacionados con el personal que se derivan de una reestructuración (por ejemplo, cierres de localizaciones), cuando la reestructuración hace referencia a medidas que modifican significativamente el alcance del negocio llevado a cabo o la manera en que se dirige el negocio.

| M€ | 1S 21 | 1S 22 |
|---|------------|--------------|
| Beneficio Bruto | 401 | (394) |
| Amortización PPA intangible | 89 | 83 |
| Costes Integración | 41 | 16 |
| Costes Reestructuración | 50 | 5 |
| Beneficio Bruto (pre PPA y costes I&R) | 581 | (290) |

| M€ | 2T 21 | 2T 22 |
|---|------------|--------------|
| Beneficio Bruto | 199 | (202) |
| Amortización PPA intangible | 44 | 41 |
| Costes Integración | 21 | 12 |
| Costes Reestructuración | 37 | 3 |
| Beneficio Bruto (pre PPA y costes I&R) | 301 | (146) |

El cálculo de este indicador y su comparable para los últimos doce meses (LTM-“Last Twelve Months”) es el siguiente:

| M€ | 3T 21 | 4T 21 | 1T 22 | 2T 22 | LTM Mar 22 |
|---|--------------|--------------|--------------|--------------|-------------------|
| Beneficio Bruto | (29) | (107) | (192) | (202) | (531) |
| Amortización PPA intangible | 42 | 40 | 41 | 41 | 164 |
| Costes Integración | 19 | 24 | 5 | 12 | 60 |
| Costes Reestructuración | 4 | 3 | 2 | 3 | 12 |
| Beneficio Bruto (pre PPA y costes I&R) | 36 | (41) | (144) | (146) | (295) |

| M€ | 3T 20 | 4T 20 | 1T 21 | 2T 21 | LTM Mar 21 |
|---|--------------|--------------|--------------|--------------|-------------------|
| Beneficio Bruto | (196) | 81 | 202 | 199 | 286 |
| Amortización PPA intangible | 45 | 45 | 45 | 44 | 179 |
| Costes Integración | 41 | 49 | 20 | 21 | 131 |
| Costes Reestructuración | 100 | 33 | 13 | 37 | 183 |
| Beneficio Bruto (pre PPA y costes I&R) | (10) | 207 | 280 | 301 | 778 |

Costes Integración y Reestructuración: ver Margen Bruto (pre PPA y costes I&R) y EBIT (Earnings Before Interest and Taxes) pre PPA y costes I&R.

| M€ | 1S 21 | 1S 22 |
|--|------------|-----------|
| Beneficio Bruto | 91 | 21 |
| Investigación y Desarrollo | 4 | 6 |
| Administración y Ventas | 21 | 7 |
| Otros | 3 | 0 |
| Costes Integración y Reestructuración | 118 | 35 |

| M€ | 2T 21 | 2T 22 |
|--|-----------|-----------|
| Beneficio Bruto | 57 | 15 |
| Investigación y Desarrollo | 3 | 5 |
| Administración y Ventas | 10 | 4 |
| Otros | 1 | 0 |
| Costes Integración y Reestructuración | 71 | 24 |

| M€ | 3T 21 | 4T 21 | 1T 22 | 2T 22 | LTM Mar 22 |
|--|-----------|-----------|-----------|-----------|------------|
| Beneficio Bruto | 23 | 27 | 6 | 15 | 71 |
| Investigación y Desarrollo | 1 | 2 | 2 | 5 | 10 |
| Administración y Ventas | 6 | 14 | 3 | 4 | 27 |
| Otros | 1 | 5 | 0 | 0 | 5 |
| Costes Integración y Reestructuración | 31 | 48 | 11 | 24 | 113 |

| M€ | 3T 20 | 4T 20 | 1T 21 | 2T 21 | LTM Mar 21 |
|--|------------|------------|-----------|-----------|------------|
| Beneficio Bruto | 141 | 82 | 33 | 57 | 314 |
| Investigación y Desarrollo | 1 | 2 | 1 | 3 | 7 |
| Administración y Ventas | 99 | 24 | 11 | 10 | 144 |
| Otros | 2 | 2 | 1 | 1 | 7 |
| Costes Integración y Reestructuración | 243 | 110 | 47 | 71 | 471 |

MWe: indicador de actividad (unidad física de venta) que se utiliza para medir el progreso de la fabricación de aerogeneradores por grado de avance. El indicador de MWe no recoge procesos posteriores a la fabricación (obra civil, instalación, puesta en marcha, etc.) que también generan ventas monetarias.

| MWe | 3T 21 | 4T 21 | 1T 22 | 2T 22 | LTM Mar 22 |
|---------|-------|-------|-------|-------|------------|
| Onshore | 2.404 | 2.223 | 1.195 | 1.502 | 7.325 |

| MWe | 3T 20 | 4T 20 | 1T 21 | 2T 21 | LTM Mar 21 |
|---------|-------|-------|-------|-------|------------|
| Onshore | 1.876 | 2.433 | 1.744 | 1.927 | 7.979 |

Coste de energía (LCOE/COE): el coste de convertir una fuente de energía, por ejemplo el viento, en electricidad medido en unidad monetaria por MWh. Se calcula teniendo en cuenta todos los costes incurridos durante la vida del activo (incluyendo construcción, financiación, combustible, operación y mantenimiento, impuestos e incentivos) divididos entre la producción total esperada para dicho activo durante su vida útil.

Se advierte que, debido al redondeo, es posible que las cifras presentadas en este documento no coincidan exactamente con los totales indicados y que los porcentajes no reflejen exactamente las cifras absolutas presentadas.

D. JUAN ANTONIO GARCÍA FUENTE, PROVISTO DE DNI Nº 22747928-P, SECRETARIO DEL CONSEJO DE ADMINISTRACIÓN DE LA COMPAÑÍA MERCANTIL “SIEMENS GAMESA RENEWABLE ENERGY, S.A.” CON DOMICILIO SOCIAL EN ZAMUDIO (BIZKAIA), PARQUE TECNOLÓGICO DE BIZKAIA, EDIFICIO 222, CON CIF A-01011253

CERTIFICO:

Que el texto de los estados financieros intermedios condensados individuales e informe de gestión intermedio individual correspondientes a los seis primeros meses del ejercicio 2022 de SIEMENS GAMESA RENEWABLE ENERGY, S.A., que han quedado aprobados por el Consejo en su sesión de 4 de mayo de 2022, es el contenido en los precedentes 83 folios de papel común, por una sola cara, y para fehaciencia ha sido averado con la firma del Presidente y del Secretario del Consejo de Administración en su primera hoja y con el sello de la Sociedad en la totalidad de folios restantes.

Así lo ratifican con su firma los Consejeros que a continuación se relacionan, en cumplimiento a lo dispuesto en el artículo 11.3 del Real Decreto 1362/2007, de 19 de octubre.

D. Miguel Ángel López Borrego
Presidente

D. Jochen Eickholt
Consejero Delegado

Dña. Mariel von Schumann
Vocal

Dña. Gloria Hernández García
Vocal

D. Francisco Belil Creixell
Vocal

D. André Clark
Vocal

D. Harald von Heynitz
Vocal

Dña. Maria Ferraro
Vocal

D. Rudolf Krämmer
Vocal

D. Tim Dawidowsky
Vocal

Diligencia que extiende el Secretario no consejero del Consejo de Administración para hacer constar que los consejeros Dña. Maria Ferraro, Dña. Mariel von Schumann y D. Rudolf Krämmmer no estampan su firma en este documento por asistir a la reunión a través de medios de comunicación a distancia, suscribiéndolo en su lugar el Presidente del Consejo de Administración, D. Miguel Ángel López Borrego, en virtud de las instrucciones expresas impartidas a tal fin por los consejeros antes citados.

En Zamudio, a 4 de mayo de 2022. Doy fe

Visto Bueno Presidente

D. Miguel Ángel López Borrego
Presidente

D. Juan Antonio García Fuente
Secretario del Consejo de Administración

Informe de Revisión Limitada

SIEMENS GAMESA RENEWABLE ENERGY, S.A.
Y SOCIEDADES DEPENDIENTES

Estados Financieros Intermedios Resumidos Consolidados
e Informe de Gestión Intermedio Consolidado
correspondientes al periodo de seis meses terminado
el 31 de marzo de 2022



INFORME DE REVISIÓN LIMITADA SOBRE ESTADOS FINANCIEROS INTERMEDIOS RESUMIDOS CONSOLIDADOS

A los accionistas de SIEMENS GAMESA RENEWABLE ENERGY, S.A. por encargo de los Administradores:

Informe sobre los estados financieros intermedios resumidos consolidados

Introducción

Hemos realizado una revisión limitada de los estados financieros intermedios resumidos consolidados adjuntos (en adelante los estados financieros intermedios) de SIEMENS GAMESA RENEWABLE ENERGY, S.A. (en adelante la Sociedad dominante) y sociedades dependientes (en adelante el Grupo), que comprenden el estado de situación financiera resumido consolidado al 31 de marzo de 2022 y la cuenta de resultados, el estado del resultado global, el estado de cambios en el patrimonio neto, el estado de flujos de efectivo y las notas explicativas, todos ellos resumidos y consolidados, correspondientes al periodo de seis meses terminado en dicha fecha. Los Administradores de la Sociedad dominante son responsables de la elaboración de dichos estados financieros intermedios de acuerdo con los requerimientos establecidos en la Norma Internacional de Contabilidad (NIC) 34, Información Financiera Intermedia, adoptada por la Unión Europea, para la preparación de información financiera intermedia resumida, conforme a lo previsto en el artículo 12 del Real Decreto 1362/2007. Nuestra responsabilidad es expresar una conclusión sobre estos estados financieros intermedios basada en nuestra revisión limitada.

Alcance de la revisión

Hemos realizado nuestra revisión limitada de acuerdo con la Norma Internacional de Trabajos de Revisión 2410, "Revisión de Información Financiera Intermedia realizada por el Auditor Independiente de la Entidad". Una revisión limitada de estados financieros intermedios consiste en la realización de preguntas, principalmente al personal responsable de los asuntos financieros y contables, y en la aplicación de procedimientos analíticos y otros procedimientos de revisión. Una revisión limitada tiene un alcance sustancialmente menor que el de una auditoría realizada de acuerdo con la normativa reguladora de la auditoría de cuentas vigente en España y, por consiguiente, no nos permite asegurar que hayan llegado a nuestro conocimiento todos los asuntos importantes que pudieran haberse identificado en una auditoría. Por tanto, no expresamos una opinión de auditoría de cuentas sobre los estados financieros intermedios adjuntos.

Conclusión

Como resultado de nuestra revisión limitada, que en ningún momento puede ser entendida como una auditoría de cuentas, no ha llegado a nuestro conocimiento ningún asunto que nos haga concluir que los estados financieros intermedios adjuntos del periodo de seis meses terminado el 31 de marzo de 2022 no han sido preparados, en todos sus aspectos significativos, de acuerdo con los requerimientos establecidos en la Norma Internacional de Contabilidad (NIC) 34, Información Financiera Intermedia, adoptada por la Unión Europea, conforme a lo previsto en el artículo 12 del Real Decreto 1362/2007, para la preparación de estados financieros intermedios resumidos.

Párrafo de énfasis

Llamamos la atención al respecto de lo señalado en la Nota 2.A de las notas explicativas adjuntas, en la que se menciona que los citados estados financieros intermedios adjuntos no incluyen toda la información que requerirían unos estados financieros consolidados completos preparados de acuerdo con las Normas Internacionales de Información Financiera, adoptadas por la Unión Europea, por lo que los estados financieros intermedios adjuntos deberán ser leídos junto con las cuentas anuales consolidadas del Grupo correspondientes al ejercicio terminado el 30 de septiembre de 2021. Esta cuestión no modifica nuestra conclusión.

Informe sobre otros requerimientos legales y reglamentarios

El informe de gestión intermedio consolidado adjunto del período de seis meses terminado el 31 de marzo de 2022 contiene las explicaciones que los Administradores de la Sociedad dominante consideran oportunas sobre los hechos importantes acaecidos en este período y su incidencia en los estados financieros intermedios presentados, de los que no forma parte, así como sobre la información requerida conforme a lo previsto en el artículo 15 del Real Decreto 1362/2007. Hemos verificado que la información contable que contiene el citado informe de gestión concuerda con los estados financieros intermedios del período de seis meses terminado el 31 de marzo de 2022. Nuestro trabajo se limita a la verificación del informe de gestión intermedio consolidado con el alcance mencionado en este mismo párrafo y no incluye la revisión de información distinta de la obtenida a partir de los registros contables de SIEMENS GAMESA RENEWABLE ENERGY, S.A. y sociedades dependientes.

Párrafo sobre otras cuestiones

Este informe ha sido preparado a petición de los Administradores de SIEMENS GAMESA RENEWABLE ENERGY, S.A. en relación con la publicación del informe financiero semestral requerido por el artículo 119 del texto refundido de la Ley del Mercado de Valores, aprobado por el Real Decreto Legislativo 4/2015, de 23 de octubre.

INSTITUTO DE CENSORES
JURADOS DE CUENTAS
DE ESPAÑA

ERNST & YOUNG, S.L.

ERNST & YOUNG, S.L.

2022 Núm. 03/22/02798

SELLO CORPORATIVO: 30,00 EUR

.....

Sello distintivo de otras actuaciones

.....



Miguel Mijangos Oleaga

4 de mayo de 2022



Siemens Gamesa Renewable Energy, S.A. y sociedades dependientes que componen el Grupo SIEMENS GAMESA

Estados Financieros Intermedios Condensados Consolidados e Informe de Gestión Intermedio Consolidado correspondientes al periodo de 6 meses terminado el 31 de marzo de 2022



ÍNDICE

ESTADOS FINANCIEROS INTERMEDIOS CONDENSADOS CONSOLIDADOS CORRESPONDIENTES AL PERIODO DE 6 MESES TERMINADO EL 31 DE MARZO DE 2022

NOTAS EXPLICATIVAS SELECCIONADAS A LOS ESTADOS FINANCIEROS INTERMEDIOS CONDENSADOS CONSOLIDADOS CORRESPONDIENTES AL PERIODO DE 6 MESES TERMINADO EL 31 DE MARZO DE 2022:

| | | |
|-----|--|----|
| 1. | Formación del Grupo y sus actividades..... | 6 |
| 2. | Bases de presentación de los estados financieros intermedios condensados Consolidados y bases de consolidación | 8 |
| 3. | Principios y políticas contables y principales juicios y estimaciones contables..... | 13 |
| 4. | Adquisiciones, enajenaciones y operaciones interrumpidas | 13 |
| 5. | Gestión del riesgo financiero..... | 14 |
| 6. | Efectivo y otros activos líquidos equivalentes..... | 16 |
| 7. | Instrumentos financieros por categoría | 16 |
| 8. | Instrumentos financieros derivados..... | 18 |
| 9. | Contratos con clientes | 20 |
| 10. | Existencias | 20 |
| 11. | Fondo de comercio..... | 21 |
| 12. | Otros activos intangibles..... | 22 |
| 13. | Inmovilizado Material | 23 |
| 14. | Inversiones contabilizadas según el método de la participación | 24 |
| 15. | Otros activos financieros no corrientes | 25 |
| 16. | Deuda con entidades de crédito y otras obligaciones | 26 |
| 17. | Provisiones..... | 28 |
| 18. | Patrimonio Neto de la sociedad dominante | 29 |
| 19. | Información financiera por segmentos | 34 |
| 20. | Operaciones y saldos con partes vinculadas..... | 37 |
| 21. | Retribución al Consejo de Administración | 44 |
| 22. | Remuneración a la Alta Dirección | 45 |
| 23. | Número de empleados | 47 |
| 24. | Hechos posteriores..... | 47 |

INFORME DE GESTIÓN INTERMEDIO CONSOLIDADO CORRESPONDIENTE AL PERIODO DE 6 MESES TERMINADO EL 31 DE MARZO DE 2022

BALANCES DE SITUACIÓN CONSOLIDADOS A 31 DE MARZO DE 2022 Y 30 DE SEPTIEMBRE DE 2021 (Miles de Euros)

| Activo | Nota | 31.03.2022 | 30.09.2021 (*) |
|--|---------|-------------------|-------------------|
| Efectivo y otros activos líquidos equivalentes | 6 | 1.058.383 | 1.960.607 |
| Deudores comerciales y otras cuentas a cobrar | | 1.247.191 | 900.612 |
| Otros activos financieros corrientes | 7.A | 314.766 | 238.616 |
| Cuentas a cobrar del grupo SIEMENS ENERGY | 20 | 5.729 | 5.439 |
| Activos por contrato | 9 | 1.356.012 | 1.468.240 |
| Existencias | 10 | 2.299.746 | 1.626.846 |
| Activos por impuesto corriente | | 186.841 | 208.495 |
| Otros activos corrientes | | 552.438 | 519.713 |
| Total activo corriente | | 7.021.106 | 6.928.568 |
| Fondo de comercio | 11 | 4.753.716 | 4.634.593 |
| Otros activos intangibles | 12 | 1.601.956 | 1.650.658 |
| Inmovilizado material | 13 | 2.728.119 | 2.578.543 |
| Inversiones contabilizadas según el método de la participación | 14 | 83.035 | 78.492 |
| Otros activos financieros | 7.A, 15 | 200.384 | 212.078 |
| Activos por impuesto diferido | | 572.545 | 539.129 |
| Otros activos | | 9.039 | 8.134 |
| Total activo no corriente | | 9.948.794 | 9.701.627 |
| Total activo | | 16.969.900 | 16.630.195 |
| Pasivo y patrimonio neto | | | |
| Deuda financiera | 7.B | 1.441.525 | 381.721 |
| Acreedores comerciales y otras cuentas a pagar | | 2.902.161 | 2.899.603 |
| Otros pasivos financieros corrientes | 7.B | 245.779 | 180.352 |
| Cuentas a pagar al grupo SIEMENS ENERGY | 20 | 26.023 | 21.583 |
| Pasivos por contrato | 9 | 3.686.233 | 3.386.478 |
| Provisiones corrientes | 17 | 1.133.488 | 949.097 |
| Pasivos por impuesto corriente | | 154.036 | 201.272 |
| Otros pasivos corrientes | | 623.389 | 709.287 |
| Total pasivo corriente | | 10.212.634 | 8.729.393 |
| Deuda financiera | 7.B | 1.347.442 | 1.785.662 |
| Obligaciones por prestaciones al personal | | 18.409 | 21.409 |
| Pasivos por impuesto diferido | | 189.526 | 171.423 |
| Provisiones | 17 | 1.268.806 | 1.323.851 |
| Otros pasivos financieros | 7.B | 97.252 | 113.083 |
| Otros pasivos | | 40.978 | 26.906 |
| Total pasivo no corriente | | 2.962.413 | 3.442.334 |
| Capital social | 18.A | 115.794 | 115.794 |
| Prima de emisión | | 5.931.874 | 5.931.874 |
| Reserva de revaluación de activos y pasivos no realizados | | 18.558 | 26.327 |
| Otras reservas | | (1.642.272) | (855.943) |
| Acciones propias en cartera | 18.B | (4.719) | (15.836) |
| Diferencias de conversión | 18.E | (626.234) | (745.032) |
| Participaciones minoritarias | | 1.852 | 1.284 |
| Total patrimonio neto | | 3.794.853 | 4.458.468 |
| Total pasivo y patrimonio neto | | 16.969.900 | 16.630.195 |

(*) Cifras presentadas exclusivamente a efectos comparativos.

Las Notas de la 1 a la 24 que acompañan son parte integrante de estos Estados Financieros Intermedios Condensados Consolidados.

CUENTAS DE RESULTADOS CONSOLIDADAS DE LOS PERIODOS DE 6 MESES TERMINADOS EL 31 DE MARZO DE 2022 Y 2021 (Miles de Euros)

| | Nota | Periodo de 6 meses terminado el 31.03.2022 | Periodo de 6 meses terminado el 31.03.2021 (*) |
|---|------|--|--|
| Importe neto de la cifra de negocios | 19 | 4.005.921 | 4.630.834 |
| Coste de las ventas | | (4.400.137) | (4.229.600) |
| Margen bruto | | (394.216) | 401.234 |
| Gastos de investigación y desarrollo | 12 | (136.422) | (154.177) |
| Gastos de ventas y gastos generales de administración | | (240.321) | (252.903) |
| Otros ingresos de explotación | | 13.618 | 5.376 |
| Otros gastos de explotación | | (4.790) | (4.578) |
| Ingresos (pérdidas) de inversiones contabilizadas según el método de la participación, neto | 14 | 5.483 | 1.317 |
| Ingresos financieros | | 6.760 | 4.901 |
| Gastos financieros | | (24.919) | (24.894) |
| Otros ingresos (gastos) financieros, neto | | 28.725 | (3.090) |
| Resultado de operaciones continuadas antes de impuestos sobre beneficios | | (746.082) | (26.814) |
| Impuesto sobre beneficios | | (33.431) | (26.894) |
| Resultado de operaciones continuadas | | (779.513) | (53.708) |
| Resultado del ejercicio procedente de operaciones interrumpidas, neto de impuestos | | - | - |
| Resultado del periodo | | (779.513) | (53.708) |
| Atribuible a: | | | |
| Participaciones minoritarias | | 915 | 541 |
| Accionistas de Siemens Gamesa Renewable Energy, S.A. | | (780.428) | (54.249) |
| Beneficio por acción en euros (básico y diluido) | | (1,15) | (0,08) |

(*) Cifras presentadas exclusivamente a efectos comparativos.

Las Notas de la 1 a la 24 que acompañan son parte integrante de estos Estados Financieros Intermedios Condensados Consolidados.

ESTADOS CONSOLIDADOS DE OTROS RESULTADOS GLOBALES DE LOS PERIODOS DE 6 MESES TERMINADOS EL 31 DE MARZO DE 2022 Y 2021 (Miles de euros)

| | Periodo de 6 meses terminado el 31.03.2022 | Periodo de 6 meses terminado el 31.03.2021 (*) |
|---|--|--|
| Resultado consolidado del periodo (Cuentas de Resultados Intermedias Consolidadas) | (779.513) | (53.708) |
| Partidas que no se reclasifican a resultados | 1.298 | 941 |
| Revaluación de planes de aportación definida | 1.950 | 1.364 |
| Efecto impositivo | (652) | (423) |
| Partidas que pueden reclasificarse posteriormente a resultados | 127.918 | 108.401 |
| Diferencias de conversión | 118.798 | 70.108 |
| Instrumentos financieros derivados | 10.016 | 50.728 |
| Efecto impositivo | (896) | (12.435) |
| Transferencias a la Cuenta de Resultados | (16.889) | (6.217) |
| Instrumentos financieros derivados | (22.134) | (10.015) |
| Efecto impositivo | 5.245 | 3.798 |
| Otros resultados globales, netos de impuestos | 112.327 | 103.125 |
| Total resultado global | (667.186) | 49.417 |
| Atribuible a: | | |
| Participaciones minoritarias | 915 | 541 |
| Accionistas de Siemens Gamesa Renewable Energy, S.A. | (668.101) | 48.876 |

(*) Cifras presentadas exclusivamente a efectos comparativos.

Las Notas de la 1 a la 24 que acompañan son parte integrante de estos Estados Financieros Intermedios Condensados Consolidados.

ESTADOS CONSOLIDADOS DE CAMBIOS EN EL PATRIMONIO NETO DE LOS PERIODOS DE 6 MESES TERMINADOS EL 31 DE MARZO 2022 Y 2021 (Miles de euros)

| | Nota | Capital social | Prima de emisión | Reserva de revaluación de activos y pasivos no realizados | Otras reservas | Acciones propias en cartera | Diferencias de conversión | Participaciones minoritarias | Total patrimonio neto |
|--|------|----------------|------------------|---|--------------------|-----------------------------|---------------------------|------------------------------|-----------------------|
| Saldo a 1 de octubre de 2020 | | 115.794 | 5.931.874 | (8.745) | (232.577) | (23.929) | (848.323) | 768 | 4.934.862 |
| Resultado global del periodo de 6 meses terminado el 31 de marzo de 2021 | | - | - | - | (54.249) | - | - | 541 | (53.708) |
| Otros resultados globales, netos de impuestos | | - | - | 32.076 | 941 | - | 70.108 | - | 103.125 |
| Dividendos | | - | - | - | - | - | - | (473) | (473) |
| Pagos basados en acciones | 18.C | - | - | - | 6.082 | - | - | - | 6.082 |
| Operaciones con acciones propias | 18.B | - | - | - | (8.093) | 8.093 | - | - | - |
| Otros cambios del patrimonio neto | | - | - | - | 31 | - | - | 295 | 326 |
| Saldo a 31 de marzo de 2021 (*) | | 115.794 | 5.931.874 | 23.331 | (287.865) | (15.836) | (778.215) | 1.131 | 4.990.214 |
| Saldo a 1 de octubre de 2021 | | 115.794 | 5.931.874 | 26.327 | (855.943) | (15.836) | (745.032) | 1.284 | 4.458.468 |
| Resultado global del periodo de 6 meses terminado el 31 de marzo de 2022 | | - | - | - | (780.428) | - | - | 915 | (779.513) |
| Otros resultados globales, netos de impuestos | | - | - | (7.769) | 1.298 | - | 118.798 | - | 112.327 |
| Pagos basados en acciones | 18.C | - | - | - | 3.918 | - | - | - | 3.918 |
| Operaciones con acciones propias | 18.B | - | - | - | (11.117) | 11.117 | - | - | - |
| Otros cambios del patrimonio neto | | - | - | - | - | - | - | (347) | (347) |
| Saldo a 31 de marzo de 2022 | | 115.794 | 5.931.874 | 18.558 | (1.642.272) | (4.719) | (626.234) | 1.852 | 3.794.853 |

(*) Cifras presentadas exclusivamente a efectos comparativos.

Las Notas de la 1 a la 24 que acompañan son parte integrante de estos Estados Financieros Intermedios Condensados Consolidados.

ESTADOS CONSOLIDADOS DE FLUJOS DE EFECTIVO PARA LOS PERIODOS DE 6 MESES TERMINADOS EL 31 DE MARZO DE 2022 Y 2021 (Miles de euros)

| | Periodo de 6 meses terminado el 31.03.2022 | Periodo de 6 meses terminado el 31.03.2021 (*) |
|---|--|--|
| FLUJOS DE EFECTIVO DE LAS ACTIVIDADES DE EXPLOTACIÓN | | |
| Resultado antes de impuestos | (746.082) | (26.814) |
| Ajustes realizados para conciliar el resultado antes de impuestos con los flujos de caja de actividades de explotación | | |
| Gastos (Ingresos) financieros, netos | (10.566) | 23.083 |
| Amortización, depreciación y deterioro | 373.875 | 362.552 |
| (Ingresos) Pérdidas relacionadas con actividades de inversión | (13.571) | 5.654 |
| Otros gastos (ingresos) no en efectivo | 3.463 | 3.660 |
| Cambios del capital circulante operativo neto | | |
| Activos por contrato | 141.828 | 103.932 |
| Existencias | (628.243) | (56.631) |
| Deudores comerciales y otras cuentas a cobrar | (319.915) | 113.750 |
| Acreedores comerciales y otras cuentas a pagar | (26.261) | (465.328) |
| Pasivos por contrato | 238.911 | 20.407 |
| Cambios en otros activos y pasivos | (41.473) | (152.842) |
| Impuestos sobre beneficios pagados | (59.192) | (77.894) |
| Intereses percibidos | 4.795 | 3.510 |
| FLUJOS DE EFECTIVO DE LAS ACTIVIDADES DE EXPLOTACIÓN | (1.082.431) | (142.961) |
| FLUJOS DE EFECTIVO DE LAS ACTIVIDADES DE INVERSIÓN | | |
| Adiciones a activos intangibles e inmovilizado material | (320.845) | (289.015) |
| (Compra) Venta de inversiones | - | (190) |
| Enajenación de activos intangibles e inmovilizado material | 4.982 | 6.688 |
| FLUJOS DE EFECTIVO DE LAS ACTIVIDADES DE INVERSIÓN | (315.863) | (282.517) |
| FLUJOS DE EFECTIVO DE LAS ACTIVIDADES DE FINANCIACIÓN | | |
| Deuda con entidades de crédito y otras obligaciones | 504.644 | 324.887 |
| Dividendos pagados | - | (473) |
| Intereses pagados | (21.427) | (21.641) |
| FLUJOS DE EFECTIVO DE LAS ACTIVIDADES DE FINANCIACIÓN | 483.217 | 302.773 |
| EFFECTO DE LAS VARIACIONES DEL TIPO DE CAMBIO EN EL EFECTIVO Y EQUIVALENTES | 12.853 | 16.288 |
| AUMENTO (DISMINUCIÓN) NETA DEL EFECTIVO O EQUIVALENTES | (902.224) | (106.417) |
| Efectivo y Otros Activos Líquidos Equivalentes al Inicio del Periodo | 1.960.607 | 1.621.793 |
| Efectivo y Otros Activos Líquidos Equivalentes al Final del Periodo | 1.058.383 | 1.515.376 |

(*) Cifras presentadas exclusivamente a efectos comparativos.

Las Notas de la 1 a la 24 que acompañan son parte integrante de estos Estados Financieros Intermedios Condensados Consolidados.

Siemens Gamesa Renewable Energy, S.A. y sociedades dependientes que componen el Grupo SIEMENS GAMESA

Notas explicativas seleccionadas a los Estados Financieros Intermedios Condensados Consolidados correspondientes al periodo de 6 meses terminado el 31 de marzo de 2022

1. FORMACIÓN DEL GRUPO Y SUS ACTIVIDADES

A. INFORMACIÓN GENERAL

Los Estados Financieros Intermedios Condensados Consolidados presentan la situación financiera y los resultados de las operaciones de Siemens Gamesa Renewable Energy, S.A. (en adelante, “la Sociedad” o “SIEMENS GAMESA”), con domicilio social en el Parque Tecnológico de Bizkaia, Edificio 222, Zamudio (Bizkaia, España), y sus filiales (conjuntamente, “el Grupo” o “el Grupo SIEMENS GAMESA”).

El Grupo SIEMENS GAMESA está especializado en la promoción y el desarrollo de parques eólicos, así como en soluciones de ingeniería, diseño, producción y venta de aerogeneradores. El objeto social de la Sociedad es promover y fomentar empresas, para lo que podrá realizar las siguientes operaciones:

- a. Suscribir y adquirir acciones o participaciones, o de valores convertibles en ellas o que otorguen derechos a su adquisición preferente, de sociedades cuyos títulos coticen o no en bolsas de valores nacionales o extranjeras;
- b. Suscribir y adquirir títulos de renta fija o cualesquiera otros valores emitidos por las sociedades en las que participe, así como conceder créditos participativos o garantías; y
- c. Prestar, de forma directa, a las sociedades en las que participe, servicios de asesoramiento, asistencia técnica y otros similares que guarden relación con la administración de las sociedades participadas, con su estructura financiera o con sus procesos productivos o de comercialización.

Estas actividades se centrarán en la promoción, diseño, desarrollo, fabricación y suministro de productos, instalaciones y servicios tecnológicamente avanzados en el sector de las energías renovables.

Todas las actividades que integran el objeto social mencionado podrán desarrollarse tanto en España como en el extranjero, pudiendo llevarse a cabo total o parcialmente de modo indirecto, mediante la titularidad de las acciones o participaciones en sociedades con objeto idéntico o análogo.

La Sociedad no desarrollará ninguna actividad para la que las leyes exijan condiciones o limitaciones específicas, en tanto no se dé exacto cumplimiento de dichas condiciones o limitaciones.

Sus actividades se dividen en dos segmentos de negocio: (i) Aerogeneradores y (ii) Operación y Mantenimiento. El segmento de Aerogeneradores ofrece turbinas eólicas para tecnologías de distinto ángulo de paso y velocidad, además de desarrollo, construcción y venta de parques eólicos. El segmento de Operación y Mantenimiento se encarga de gestionar, supervisar y mantener parques eólicos.

Además de las operaciones que realiza directamente, SIEMENS GAMESA, encabeza un grupo de filiales que desarrollan diversas actividades de negocio y que, junto con la Sociedad, integran el Grupo SIEMENS GAMESA. Por lo tanto, además de sus propias Cuentas Anuales separadas, la Sociedad está obligada a presentar Cuentas Anuales Consolidadas del Grupo, incluidas sus participaciones en negocios conjuntos (*Joint ventures*) y sus inversiones en empresas asociadas.

Las Cuentas Anuales Consolidadas del Grupo SIEMENS GAMESA correspondientes al ejercicio anual terminado el 30 de septiembre de 2021 han sido formuladas por los Administradores en el Consejo de Administración celebrado el día 23 de noviembre de 2021 y han sido aprobadas en la Junta General de Accionistas del 24 de marzo de 2022.

Estos Estados Financieros Intermedios Condensados Consolidados para el periodo de 6 meses terminado el 31 de marzo de 2022, han sido emitidos por el Consejo de Administración de SIEMENS GAMESA el 4 de mayo de 2022.

Los Estatutos de la Sociedad y otra información societaria de carácter público se encuentran disponibles en la página web www.siemensgamesa.com y en el domicilio social.

El Grupo SIEMENS GAMESA prepara y publica sus Estados Financieros Intermedios Condensados Consolidados en miles de euros. Debido al redondeo, las cifras presentadas pueden no sumar exactamente los totales indicados.

B. ADQUISICIÓN DEL NEGOCIO DE SERVICIOS ONSHORE EUROPEO Y DEL NEGOCIO DE FABRICACIÓN DE PALAS DE AEROGENERADORES DE SENNVION

Durante el ejercicio 2020, el Grupo SIEMENS GAMESA adquirió el negocio de servicios *onshore* europeo y el negocio de fabricación de palas de aerogeneradores de Senvion. El periodo de medición de la asignación del precio de compra de estas adquisiciones finalizó durante el ejercicio 2021. La información relevante acerca de estas combinaciones de negocios puede consultarse en las Notas 1.B y 4 de los Estados Financieros Consolidados correspondientes al ejercicio anual terminado el 30 de septiembre de 2021.

C. VENTA DE LA CARTERA DE PROMOCIÓN DE PARQUES EÓLICOS EN EL SUR DE EUROPA

El Grupo está involucrado en la venta de su cartera de proyectos en desarrollo de energía eólica en España, Francia, Italia y Grecia, que comprende principalmente los permisos, licencias y autorizaciones que otorgan a su propietario el derecho a construir, conectar y operar un proyecto eólico específico en un lugar determinado, para aproximadamente 3,9GW de capacidad eólica terrestre ("*onshore*").

Con fecha 19 de abril de 2022, la sociedad filial Siemens Gamesa Renewable Energy Wind Farms, S.A. Unipersonal (S.A. Unipersonal, en adelante, "S.A.U") ha firmado con SSE Renewables International Holdings Limited un acuerdo de compraventa de acciones para la venta de los mencionados activos de promoción de parques eólicos. Un equipo de alrededor de 40 profesionales del Grupo SIEMENS GAMESA, con gran experiencia sectorial en los países relevantes, se incluye como parte de esta transacción. El precio de compra a pagar al cierre de la transacción será de 580 millones de euros en efectivo, sujeto a los ajustes post cierre habituales. Al cierre de la transacción, este precio de compra supondrá un importe casi equivalente en importe neto de la cifra de negocios del Grupo y una contribución ligeramente inferior al Resultado de operaciones continuadas del Grupo antes de impuestos sobre beneficios, por costes de la operación, valor en libros y otros conceptos en un importe aproximado del 5% del precio de compra. Además, en el contexto de la transacción, las partes han celebrado un acuerdo que conlleva ciertos derechos para el suministro de aerogeneradores y de servicios de mantenimiento a largo plazo por parte del Grupo SIEMENS GAMESA para una parte de los parques eólicos instalados y operados por el comprador en los próximos años, procedentes de la cartera a transferir.

A la fecha de preparación de los presentes Estados Financieros Intermedios Condensados Consolidados la transacción no se ha cerrado, y estos Estados Financieros Intermedios Condensados Consolidados al 31 de marzo de 2022 no incluyen efecto alguno derivado de esta venta. El cierre de la transacción está sujeto a la autorización de inversiones extranjeras en España, Francia y Grecia y a la finalización del proceso habitual de segregación de los activos ("*carve-out*") objeto de venta. Se espera que el cierre de la transacción se produzca durante el ejercicio 2022.

2. BASES DE PRESENTACIÓN DE LOS ESTADOS FINANCIEROS INTERMEDIOS CONDENSADOS CONSOLIDADOS Y BASES DE CONSOLIDACIÓN

A. BASES DE PRESENTACIÓN

Estos Estados Financieros Intermedios Condensados Consolidados correspondientes al periodo de 6 meses terminado el 31 de marzo de 2022 han sido preparados de acuerdo con la Norma Internacional de Contabilidad 34 (en adelante, "NIC 34") de "Información Financiera Intermedia", con las disposiciones de los Artículos 12 y 13 del Real Decreto 1362/2007 y con la Circular 3/2018 de la Comisión Nacional del Mercado de Valores (en adelante, "CNMV").

Como se indica en la NIC 34, la información financiera intermedia se prepara con el objetivo de actualizar el contenido de las últimas Cuentas Anuales Consolidadas reportadas por el Grupo, destacando cualquier nueva actividad, evento o circunstancia que haya tenido lugar en los últimos 6 meses, sin duplicar la información previamente publicada. Por tanto, para una comprensión adecuada de la información incluida en estos Estados Financieros Intermedios Condensados Consolidados, éstos deben ser leídos conjuntamente con las Cuentas Anuales Consolidadas correspondientes al ejercicio anual terminado el 30 de septiembre de 2021.

B. PRINCIPIOS DE CONSOLIDACIÓN

Los principios de consolidación utilizados en la elaboración de estos Estados Financieros Intermedios Condensados Consolidados son consistentes con los detallados en la Nota 2.B de las Cuentas Anuales Consolidadas del Grupo correspondientes al ejercicio anual terminado el 30 de septiembre de 2021.

C. CAMBIOS EN EL ALCANCE DE LA CONSOLIDACIÓN

El Anexo de las Cuentas Anuales Consolidadas correspondientes al ejercicio anual terminado el 30 de septiembre de 2021, facilita información relevante sobre las sociedades del Grupo que fueron consolidadas a dicha fecha y sobre las valoradas según el método de la participación.

Durante el periodo de 6 meses terminado el 31 de marzo de 2022, se han producido los siguientes cambios en el perímetro de la consolidación:

Constitución o adquisición de las siguientes sociedades:

| Sociedad constituida / adquirida | Sociedad holding de la participación | % de participación |
|---|---|--------------------|
| Sistemas Energéticos Ariel, S.L. Unipersonal (España) (*) | Siemens Gamesa Renewable Energy Wind Farms, S.A.U | 100% |
| NIAT for Wind Energy (Egipto) | Siemens Gamesa Renewable Energy Wind Farms, S.A.U | 100% |
| SPV Parco Eolico Maestrale Srl (Italia) | Siemens Gamesa Renewable Energy Wind Farms, S.A.U | 100% |
| SPV Parco Eolico Libeccio Srl (Italia) | Siemens Gamesa Renewable Energy Wind Farms, S.A.U | 100% |

(*) S.L. Unipersonal, en adelante, "S.L.U".

Disolución de las siguientes sociedades:

| Sociedad disuelta | Sociedad holding de la participación | % de participación |
|--|---|--------------------|
| Siemens Gamesa Renewable Energy Singapore Private Limited (Singapur) | Siemens Gamesa Renewable Energy Eolica, S.L.U | 100% |
| Siemens Gamesa Renewable Energy Australia Pty Ltd (Australia) | Siemens Gamesa Renewable Energy Eolica, S.L.U | 100% |
| Mathak Wind Farms Private Limited (India) | Siemens Gamesa Renewable Power Private Limited | 100% |
| Nellore Renewable Private Limited (India) | Siemens Gamesa Renewable Power Private Limited | 100% |
| Chikkodi Renewable Power Private Limited (India) | Siemens Gamesa Renewable Power Private Limited | 100% |
| Lindom Vindenergi AB (Suecia) | Siemens Gamesa Renewable Energy AB | 100% |
| Siemens Gamesa Renewable Energy Digital Services, S.L.U (España) | Siemens Gamesa Renewable Energy Wind Farms, S.A.U | 100% |
| Siemens Gamesa Renewable Energy Austria GmbH (Austria) (*) | Siemens Gamesa Renewable Energy GmbH | 100% |
| Ghatpimpri Renewable Private Limited (India) | Siemens Gamesa Renewable Power Private Limited | 100% |
| Osmanabad Renewable Private Limited (India) | Siemens Gamesa Renewable Power Private Limited | 100% |
| Bhuj Renewable Private Limited (India) | Siemens Gamesa Renewable Power Private Limited | 100% |
| Bapuram Renewable Private Limited (India) | Siemens Gamesa Renewable Power Private Limited | 100% |
| Smardzewo Windfarm Sp. z o.o. (Polonia) | Siemens Gamesa Renewable Energy Wind Farms, S.A.U | 100% |

(*) Disolución sin liquidación por fusión con otras sociedades del Grupo.

Enajenación de sociedades:

| Sociedad enajenada | Sociedad holding de la participación | % de participación |
|---|---|--------------------|
| International Wind Farm Development V Limited (Hong Kong) | Siemens Gamesa Renewable Energy Wind Farms, S.A.U | 10% |
| International Wind Farm Development IV Ltd (Hong Kong) | Siemens Gamesa Renewable Energy Wind Farms, S.A.U | 100% |
| Ganquan Chaiguanshan Wind Power Co., Ltd (China) | International Wind Farm Development IV Ltd | 100% |

Las salidas del perímetro de consolidación corresponden principalmente con disoluciones de sociedades o con parques eólicos que han sido enajenados durante el periodo de 6 meses finalizado el 31 de marzo de 2022. La venta de los mismos, tal y como se indica en la Nota 3.U de las cuentas anuales consolidadas del Grupo para el ejercicio terminado el 30 de septiembre de 2021, se registra dentro del epígrafe "Importe neto de la cifra de negocios" de la Cuenta de Resultados Intermedia Consolidada correspondiente al periodo.

No hubo enajenación de sociedades durante el periodo de 6 meses terminado el 31 de marzo de 2021.

Se ha modificado el nombre de las siguientes sociedades:

| Denominación previa | Nueva denominación |
|-------------------------------------|---------------------------------------|
| Parco Eolico Banzy, S.r.l. (Italia) | Parco Eolico Levante, S.r.l. (Italia) |

D. ADOPCIÓN DE NORMAS INTERNACIONALES DE INFORMACIÓN FINANCIERA NUEVAS O REVISADAS

D.1) Nuevas normas, modificaciones e interpretaciones aplicadas en el periodo de 6 meses terminado el 31 de marzo de 2022:

Reforma de los tipos interbancarios (en adelante, “IBOR”), fase 1

Una reforma de los tipos de interés de referencia (en adelante, “Reforma IBOR”) está en marcha actualmente a nivel internacional, contemplando la sustitución de algunos tipos de interés interbancarios de referencia, conocidos como IBORs (*Interbank offered rates*), por tasas alternativas casi libres de riesgo. Tal y como se desglosa en la Nota 2.D.1 de las Cuentas Anuales Consolidadas del Grupo correspondientes al ejercicio anual terminado el 30 de septiembre de 2021, esta reforma no ha tenido impacto significativo en la posición financiera o en los resultados del Grupo.

Resto de normas, modificaciones e interpretaciones

| Normas, modificaciones e interpretaciones | | Fecha efectiva del IASB (*) |
|--|--|------------------------------------|
| Modificaciones a la NIIF 9, NIC 39, NIIF 7, NIIF 4 y NIIF 16 | Reforma IBOR (Fase 2) | 1 de enero de 2021 |
| Modificaciones a la NIC 16 | Propiedad, Planta y Equipo – Ingresos anteriores al uso previsto | 1 de abril de 2021 |

(*) Aplicable a ejercicios que comiencen a partir de la fecha señalada.

El resto de las normas, modificaciones e interpretaciones detalladas en la tabla anterior no han tenido un impacto significativo en estos Estados Financieros Intermedios Condensados Consolidados.

D.2) Normas, modificaciones e interpretaciones aplicadas en el ejercicio terminado el 30 de septiembre de 2021:

Las normas, modificaciones e interpretaciones aplicadas en el ejercicio terminado el 30 de septiembre de 2021 fueron las detalladas en la Nota 2.D.1 de las Cuentas Anuales Consolidadas del Grupo correspondientes al ejercicio anual terminado el 30 de septiembre de 2021.

D.3) Nuevas normas, modificaciones e interpretaciones no adoptadas en el periodo terminado el 31 de marzo de 2022 y que serán de aplicación en periodos futuros:

Resto de normas, modificaciones e interpretaciones

| Normas, modificaciones e interpretaciones | | Fecha efectiva del IASB (*) |
|--|--|------------------------------------|
| Mejoras anuales de las NIIF | Ciclo 2018 – 2020 | 1 de enero de 2022 |
| Modificaciones a la NIIF 3 | Combinaciones de negocios | 1 de enero de 2022 |
| Modificaciones a la NIC 37 | Provisiones, pasivos contingentes y activos contingentes | 1 de enero de 2023 |
| Modificaciones a la NIC 1 | Presentación de Estados Financieros: clasificación de pasivos como corriente o no corriente | 1 de enero de 2023 |
| Modificaciones a la NIC 12 | Impuesto de sociedades: Impuestos diferidos relativos a activos y pasivos que surgen de una única transacción. | 1 de enero de 2023 |
| Modificaciones a la NIC 8 | Políticas contables, cambios en estimaciones contables y errores | 1 de enero de 2023 |
| Modificaciones a la NIIF 17 | Contratos de seguros | 1 de enero de 2023 |

(*) Aplicable a ejercicios que comiencen a partir de la fecha señalada.

El Grupo SIEMENS GAMESA se encuentra analizando los efectos esperados como consecuencia de las restantes normas, modificaciones e interpretaciones anteriores, publicadas por el IASB, pero aún no vigentes.

E. INFORMACIÓN COMPARATIVA DEL PERIODO ANTERIOR

La información contenida en estos Estados Financieros Intermedios Condensados Consolidados correspondiente al periodo de 6 meses terminado el 31 de marzo de 2021 y/o correspondiente al ejercicio anual terminado el 30 de septiembre de 2021, se presenta única y exclusivamente a efectos comparativos con la información relativa al periodo de 6 meses terminado el 31 de marzo de 2022.

F. MONEDA FUNCIONAL Y DE PRESENTACIÓN

Estos Estados Financieros Intermedios Condensados Consolidados se presentan en euros, que es la moneda funcional de SIEMENS GAMESA. Todos los importes se han redondeado a la cifra en miles de euros más cercana, salvo que se indique algo distinto.

Las transacciones denominadas en divisas distintas del euro se reconocen conforme a las políticas descritas en la Nota 3.C de las Cuentas Anuales Consolidadas del Grupo correspondientes al ejercicio anual terminado el 30 de septiembre de 2021.

G. ACTIVOS Y PASIVOS CONTINGENTES

Durante el periodo de 6 meses finalizado el 31 de marzo de 2022, los cambios en los pasivos contingentes del Grupo son los siguientes:

General Electric

El Grupo SIEMENS GAMESA es parte en una serie de acuerdos de licencia que otorgan derechos de propiedad intelectual al Grupo SIEMENS GAMESA (en particular, patentes, marcas y derechos de diseño). En algunos casos concretos, ha habido controversias o desacuerdos derivados de la interpretación relativa a la ejecución de los acuerdos existentes o de la interpretación del alcance de los derechos de uso concedidos por terceros (incluidos los competidores) al Grupo SIEMENS GAMESA en relación con sus respectivos derechos de propiedad intelectual, o con respecto a supuestas infracciones de la propiedad intelectual. Si bien algunos de esos litigios han sido resueltos finalmente en los últimos años por los tribunales a favor del Grupo SIEMENS GAMESA, otros siguen a la espera de una resolución definitiva, o no han llegado a una fase judicial y aún siguen pendientes de resolver entre las partes respectivas. El 31 de julio de 2020, la sociedad General Electric (en adelante, "GE") presentó una denuncia contra varias entidades del Grupo SIEMENS GAMESA ante la Comisión de Comercio Internacional de Estados Unidos (en adelante, "ITC") afirmando una violación de dos patentes con respecto a determinados aerogeneradores de velocidad variable y componentes. En enero de 2022, la ITC dictó su resolución final, encontrando solamente una infracción limitada a una versión de *software* en desuso por las sociedades del Grupo SIEMENS GAMESA. En consecuencia, no se ha prohibido la importación a los Estados Unidos de ninguno de los actuales productos del Grupo SIEMENS GAMESA.

Asimismo, GE ha presentado demandas relacionadas con la propiedad intelectual contra varias entidades del Grupo SIEMENS GAMESA ante los tribunales de Alemania, del Reino Unido, de España y de los Estados Unidos, basadas en las mismas patentes, o sus equivalentes, que constituyen el objeto de la denuncia ante la ITC, pretendiendo una declaración judicial de infracción y una compensación por daños no cuantificados. En el caso de Alemania, en febrero de 2022, el tribunal de primera instancia alemán ha declarado la infracción de una de las patentes con relación a algunos productos del Grupo SIEMENS GAMESA. El Grupo SIEMENS GAMESA ha apelado contra dicha decisión. El Grupo SIEMENS GAMESA se defenderá de las reclamaciones de GE y el Grupo confía en que las características y funcionalidades comercializadas por el Grupo SIEMENS GAMESA no infrinjan los derechos de propiedad intelectual válidos de terceros. Por otro lado, el Grupo SIEMENS GAMESA ha lanzado un recurso de oposición y recientemente una intervención ante la Oficina Europea de Patentes en Múnich, Alemania, contra la patente europea que constituye la base de las demandas en Europa; la resolución sobre el recurso de casación aún está pendiente. La Dirección considera que puede defender con éxito su posición legal en los distintos procedimientos. Por consiguiente, el Grupo SIEMENS GAMESA no ha hecho provisión alguna para cubrir las reclamaciones. Sin embargo, en el supuesto improbable de que el Grupo SIEMENS GAMESA no tenga

éxito en su defensa de estos casos, y GE prevalezca, estos casos podrían tener un impacto financiero significativo en el Grupo SIEMENS GAMESA.

Cumplimiento normativo

El Grupo SIEMENS GAMESA ha investigado algunas alegaciones e indicios de potenciales violaciones de las políticas y procedimientos internos, así como de la legislación aplicable, que habían surgido de las investigaciones cerradas al final del último ejercicio. Estas nuevas investigaciones afectaron principalmente a la sociedad subsidiaria india. Las respectivas investigaciones internas se han completado ahora y han revelado que no hay violaciones con un impacto material en los Estados Financieros Intermedios Consolidados a 31 de marzo de 2022. En caso de que surgieran nuevos hechos relevantes en relación con las alegaciones de infracciones de cumplimiento relacionadas con las investigaciones finalizadas, o con cualquier investigación futura, esto podría dar lugar a que SIEMENS GAMESA o sus respectivas sociedades subsidiarias estuvieran sujetas al pago de daños y perjuicios, compensaciones equitativas (“*equitable remedies*”), multas, sanciones, devolución de beneficios, a inhabilitaciones para ejercer determinados tipos de actividad, así como a pasivos adicionales.

Durante el periodo de 6 meses finalizado el 31 de marzo de 2022, no ha habido cambios en los activos contingentes del Grupo.

H. ESTACIONALIDAD DE LAS TRANSACCIONES DEL GRUPO

Dadas las actividades a las que se dedican las sociedades del Grupo, las transacciones del mismo no cuentan con un carácter cíclico o estacional. Por este motivo, no se incluyen desgloses específicos en las presentes Notas explicativas seleccionadas adjuntas a los Estados Financieros Intermedios Condensados Consolidados correspondientes al periodo de 6 meses terminado el 31 de marzo de 2022. Si bien la producción no es cíclica por naturaleza, se produce una concentración de las actividades de montaje de aerogeneradores en los parques eólicos en el segundo semestre del ejercicio.

I. EMPRESA EN FUNCIONAMIENTO

Durante los 6 primeros meses del ejercicio 2022, el Grupo SIEMENS GAMESA presenta pérdidas netas por importe de 779.513 miles de euros (pérdidas netas por importe de 53.708 miles de euros durante los 6 primeros meses del ejercicio 2021). Estos resultados vienen causados fundamentalmente por el lanzamiento de la plataforma SG 5.X, que es más complejo de lo que se entendía inicialmente, y que está impactando negativamente en el programa de producción y de ejecución de proyectos asociados a esta plataforma. Además, la producción y la rentabilidad del segmento de Aerogeneradores se ven afectadas por una mayor presión de los costes energéticos, de materias primas y logísticos, por la indisponibilidad de componentes clave de los aerogeneradores, por congestiones portuarias, y por retrasos en decisiones de inversión de nuestros clientes. Estos retrasos en decisiones de inversión de los clientes, están también afectando temporalmente a la actividad comercial en el segmento de Aerogeneradores (afectando especialmente a actividad comercial de *onshore*), tal y como refleja el bajo nivel de pedidos en el periodo. Finalmente, la evaluación continua de la cartera de pedidos del segmento de Aerogeneradores, que conlleva considerar los nuevos costes más elevados (el reciente aumento de los precios de las materias primas genera un factor adverso más pronunciado), e incorporar nuevas hipótesis sobre las condiciones de mercado y producción, ha impactado en el desempeño del periodo, y constituye la razón principal de las desviaciones en las estimaciones de costes que han impactado en EBIT¹ del Grupo en aproximadamente 537 millones de euros durante el primer semestre del ejercicio 2022.

¹ Resultado antes de intereses e impuestos (“Earnings Before Interest and Taxes”, en adelante, “EBIT”): resultado de explotación de la Cuenta de Resultados Consolidada de los Estados Financieros. Se calcula como Resultado del ejercicio antes de impuestos, antes del resultado de inversiones contabilizadas por el método de la participación, antes de los ingresos y gastos financieros y antes de otros ingresos / (gastos) financieros netos.

Los retos en el lanzamiento de la plataforma SG 5.X, y el impacto potencial de las recientes tensiones geopolíticas, de las interrupciones de las cadenas de suministro globales, de la inflación de costes y de la evolución de la COVID-19 suponen en la actualidad una fuente de incertidumbre que puede impactar en la evaluación de la cartera de pedidos del segmento Aerogeneradores. Sin embargo, y a pesar de la complejidad del entorno de mercado en el plazo más inmediato y de la falta de visibilidad sobre la normalización de dicho entorno, el Grupo mantiene su visión de largo plazo para el negocio, teniendo en consideración una esperada recuperación de la rentabilidad en el mercado de Aerogeneradores y un crecimiento sostenido y rentable en el mercado de Operación y Mantenimiento. El fondo de maniobra negativo del Grupo a 31 de marzo de 2022 (entendido como activo corriente menos pasivo corriente) es de 3.192 millones de euros. Asimismo, la Sociedad manifiesta que el Grupo tiene cubiertas sus necesidades de liquidez a través de líneas de crédito disponibles, y se espera la aportación adicional de fondos por el cierre de la venta de la cartera de promociones descrita en la Nota 1.C. A 31 de marzo de 2022, el Grupo SIEMENS GAMESA tiene líneas de crédito no utilizadas por un importe total de 2.480 millones de euros, lo que supone un 57% del límite del crédito total (3.106 millones de euros a 30 de septiembre de 2021, 70% del límite de crédito total).

Los Administradores han preparado los Estados Financieros Intermedios Condensados Consolidados atendiendo al principio de empresa en funcionamiento al entender que las perspectivas futuras del negocio del Grupo permitirán la obtención de resultados positivos y flujos de efectivo positivos en los próximos ejercicios.

3. PRINCIPIOS Y POLÍTICAS CONTABLES Y PRINCIPALES JUICIOS Y ESTIMACIONES CONTABLES

La preparación de los Estados Financieros Intermedios Condensados Consolidados exige que la Dirección emita juicios y utilice estimaciones e hipótesis que afectan a la aplicación de políticas contables y al importe reportado de activos, pasivos, ingresos y gastos. Los principales principios y políticas contables y criterios de valoración aplicados, así como las estimaciones y fuentes de incertidumbre, se indican en la Nota 3 de las Cuentas Anuales Consolidadas correspondientes al ejercicio anual terminado el 30 de septiembre de 2021.

Aunque las estimaciones se realizan basándose en la mejor información sobre los hechos analizados, los acontecimientos que sucedan en el futuro podrían hacer necesario modificarlas (al alza o a la baja) en los próximos periodos. Las estimaciones e hipótesis se revisan de forma continua y los cambios en las estimaciones e hipótesis se reconocen en el periodo en el que se producen los cambios y en periodos futuros que se vean afectados por dichos cambios conforme a lo exigido por la NIC 8, reconociendo los efectos del cambio de estimaciones en la Cuenta de Resultados Consolidada del periodo correspondiente.

Adicionalmente a los principios y políticas contables y métodos de medida, así como las estimaciones detalladas en los Estados Financieros Consolidados para el ejercicio anual terminado el 30 de septiembre de 2021, cabe destacar lo siguiente:

A. GASTO POR IMPUESTO SOBRE BENEFICIOS

El gasto por impuesto sobre beneficios se reconoce en periodos intermedios sobre la base de la mejor estimación del tipo impositivo medio ponderado que el Grupo espera para el ejercicio anual, de acuerdo con la NIC 34 (Nota 19.A).

4. ADQUISICIONES, ENAJENACIONES Y OPERACIONES INTERRUMPIDAS

Adquisición del negocio de Servicios Onshore Europeo de Servion

Como se detalla en la Nota 4 de las Cuentas Anuales correspondientes al ejercicio anual terminado el 30 de septiembre de 2021, la contabilización de esta combinación de negocios se encontraba finalizada a la fecha de formulación de dichos Estados Financieros Consolidados.

Adquisición del negocio de Servion de fabricación de palas en Vagos

Como se detalla en la Nota 4 de las Cuentas Anuales correspondientes al ejercicio anual terminado el 30 de septiembre de 2021, la contabilización de esta combinación de negocios se encontraba finalizada a la fecha de formulación de dichos Estados Financieros Consolidados.

Durante los 6 primeros meses del ejercicio 2022, no ha tenido lugar ninguna combinación de negocios.

5. GESTIÓN DEL RIESGO FINANCIERO

Dada la naturaleza de sus actividades, el Grupo SIEMENS GAMESA está expuesto a diversos riesgos financieros: (i) riesgos de mercado, en particular el riesgo de tipo de cambio, riesgo de precio de mercado y el riesgo de tipo de interés, (ii) riesgo de liquidez y (iii) riesgo de crédito. El objetivo de la Gestión del Riesgo Financiero es identificar, medir, controlar y mitigar esos riesgos y sus posibles efectos adversos sobre el rendimiento operativo y financiero del Grupo. Las condiciones generales para el cumplimiento del proceso de Gestión del Riesgo Financiero del Grupo se establecen mediante políticas aprobadas por la Alta Dirección. La identificación, evaluación y cobertura de los riesgos financieros es responsabilidad de cada unidad de negocio.

Dado que estas notas explicativas seleccionadas a los Estados Financieros Intermedios Condensados Consolidados no incluyen toda la información y desgloses sobre la Gestión del Riesgo Financiero obligatorios para las Cuentas Anuales, éstos deben leerse conjuntamente con la Nota 5 de las Cuentas Anuales Consolidadas correspondientes al ejercicio anual terminado el 30 de septiembre de 2021. Y adicionalmente, durante el periodo de 6 meses terminado el 31 de marzo de 2022, se debe considerar lo siguiente:

A. COVID-19

La situación de pandemia por COVID-19 no ha tenido un impacto directo significativo en los Estados Financieros Intermedios Condensados Consolidados de los primeros 6 meses del ejercicio 2022, y las incertidumbres y posibles implicaciones se redujeron en comparación con el ejercicio anterior. La información relevante y detallada sobre los efectos de esta pandemia en el ejercicio 2021 se puede encontrar en la Nota 5 de las Cuentas Anuales Consolidadas correspondientes al ejercicio anual terminado el 30 de septiembre de 2021.

B. POST-BREXIT

La salida del Reino Unido de la Unión Europea (en adelante, "la UE") desencadenó un periodo prolongado de incertidumbre general y también aumentó la incertidumbre sobre el desarrollo del negocio del Grupo SIEMENS GAMESA en el Reino Unido. No hay cambios significativos respecto a lo descrito en la Nota 5 de las Cuentas Anuales Consolidadas correspondientes al ejercicio anual terminado el 30 de septiembre de 2021.

C. GUERRA COMERCIAL ENTRE LOS ESTADOS UNIDOS, CHINA Y LA UE

Las guerras comerciales (por ejemplo, Estados Unidos-China, UE-China, *antidumping*) continúan siendo un factor importante a tener en cuenta en la configuración de las cadenas de suministro globales del Grupo SIEMENS GAMESA durante el ejercicio 2022. No hay cambios significativos respecto a lo descrito en la Nota 5 de las Cuentas Anuales Consolidadas correspondientes al ejercicio anual terminado el 30 de septiembre de 2021.

D. CONFLICTO UCRANIA RUSIA

El conflicto Ucrania-Rusia supone un riesgo de incertidumbre, para el que el Grupo SIEMENS GAMESA ha creado un grupo de trabajo con representantes de todas las funciones, que realiza un seguimiento continuo de la situación. Con la información que el Grupo SIEMENS GAMESA maneja en este momento, este riesgo podría tener un

impacto principalmente: (i) en la ejecución del proyecto, (ii) debido a embargos o sanciones e (iii) interrupciones adicionales en la cadena de suministro.

- Desde una perspectiva de la ejecución del proyecto el Grupo SIEMENS GAMESA no tiene proyectos de parques eólicos, ni en ejecución ni en mantenimiento, en Ucrania o en Bielorrusia. En Rusia el Grupo tiene dos proyectos, uno de los cuales se encuentra en avanzado estado de ejecución, estando el otro ya en mantenimiento. Ambos proyectos son con el mismo cliente, que es un socio comercial global.
- Los embargos y sanciones a Rusia, que el Grupo SIEMENS GAMESA cumplirá, podrían tener un impacto en la capacidad del Grupo SIEMENS GAMESA para llevar a cabo sus compromisos, tanto de ejecución como de mantenimiento, al existir limitaciones a la importación de componentes a Rusia.
- En relación con la cadena de suministro, el mayor riesgo se prevé en los picos de precios a corto plazo, especialmente en la energía. Los precios de la energía aumentarán drásticamente para los productores europeos, si el suministro de gas y petróleo crudo de Rusia es limitado. Se espera un impacto especialmente en todos los materiales que tienen un alto consumo de energía durante su producción (por ejemplo, piezas fundidas, fibra de vidrio o acero). Además, la escasez de suministro de gas neón (Ucrania produce el 55% del gas neón a nivel mundial) podría aumentar la escasez de componentes electrónicos. Esto se suma a una sanción sobre el acero ruso, y todo en conjunto, generará un incremento de costes de producción que necesitan ser negociados tanto con los proveedores como con los clientes finales.

A 31 de marzo de 2022, el importe de activos totales del Grupo en Rusia no es material. Asimismo, la presencia del Grupo en Rusia no es significativa, con sólo un número reducido de empleados. Los mencionados riesgos derivados de la cadena de suministros se suman a la ya existente inestabilidad en el mercado de materias primas, que también se encuentra acentuada por la situación de pandemia (COVID-19), no siendo posible su cuantificación de forma aislada de los otros incrementos de coste en los proyectos (Nota 2.I).

E. GESTIÓN DE LA REFORMA IBOR Y DE LOS RIESGOS FINANCIEROS SURGIDOS COMO CONSECUENCIA DE LA REFORMA

Ante la incertidumbre existente en el periodo de transición impuesto por la Reforma IBOR, el Grupo inició un plan de acción con el objetivo de minimizar cualquier potencial impacto negativo, identificando en primer lugar las operaciones afectadas, cuantificando su nocional y revisando la redacción de los contratos.

El Grupo actualmente emplea derivados de tipo de interés (permutas de tipo de interés) como instrumentos de cobertura de flujos de efectivo (Nota 8), que están indexados a tipos de interés variables, concretamente al Euribor. Del mismo modo, parte de la financiación bancaria del Grupo a 31 de marzo de 2022 está referenciada al Euribor.

A 31 de marzo de 2022, el Grupo mantiene líneas de financiación que están pendientes de disponer por importe de 2.480 millones de euros, de los cuales un importe de 2.040 millones de euros se corresponde con la financiación multidivisa. En el caso de que el Grupo utilizase estas líneas de financiación en dólares estadounidenses, dicha deuda estaría indexada al Libor-dólar. No obstante, la estrategia actual del Grupo es disponer de estas líneas de financiación en la moneda local del país de la sociedad que lo está disponiendo.

Ante cualquier avance de las autoridades sobre los índices IBOR, el Grupo efectuará las modificaciones contractuales oportunas, con el fin de incorporar a sus contratos de financiación el nuevo tipo de interés de referencia de reemplazo de mercado.

6. EFECTIVO Y OTROS ACTIVOS LÍQUIDOS EQUIVALENTES

El detalle de “Efectivo y otros activos líquidos equivalentes” a 31 de marzo de 2022 y a 30 de septiembre de 2021 es el siguiente:

| Miles de euros | 31.03.2022 | 30.09.2021 |
|-------------------------------|-------------------|-------------------|
| Efectivo en euros | 340.767 | 945.677 |
| Efectivo en moneda extranjera | 623.673 | 979.385 |
| Activos líquidos | 93.943 | 35.545 |
| Total | 1.058.383 | 1.960.607 |

El epígrafe “Efectivo y otros activos líquidos equivalentes” incluye principalmente el efectivo y depósitos bancarios a corto plazo del Grupo con vencimiento inicial de tres meses o inferior. El “Efectivo y otros activos líquidos equivalentes” devengan intereses a tipos de mercado. No existen restricciones para el uso de estos saldos.

Los activos líquidos con vencimiento a menos de tres meses están denominados en moneda extranjera.

7. INSTRUMENTOS FINANCIEROS POR CATEGORÍA

A. COMPOSICIÓN Y DESGLOSE DE OTROS ACTIVOS FINANCIEROS

El desglose de “Otros activos financieros” del Grupo SIEMENS GAMESA a 31 de marzo de 2022 y a 30 de septiembre de 2021, presentados por naturaleza y categoría a efectos de medición, es el siguiente:

| Miles de euros | 31.03.2022 | | |
|---|---|------------------|----------------|
| Otros activos financieros: | Créditos, cuentas a cobrar y otros | | |
| Naturaleza / Categoría | Nota | Derivados | Total |
| A coste amortizado | | 108.701 | 108.701 |
| Derivados de cobertura | | - | 114.037 |
| Otros derivados | | - | 92.028 |
| A corto plazo / corrientes | | 108.701 | 314.766 |
| A valor razonable con cambios en Pérdidas y Ganancias | 15 | 24.199 | 24.199 |
| A coste amortizado | 15 | 59.658 | 59.658 |
| Derivados de cobertura | 15 | - | 27.525 |
| Otros derivados | 15 | - | 89.002 |
| A largo plazo / no corrientes | | 83.857 | 200.384 |
| Total | | 192.558 | 515.150 |

| Miles de euros | | 30.09.2021 | | |
|---|-------------|---|----------------|----------------|
| Otros activos financieros: | | Créditos, cuentas a cobrar y otros | | |
| Naturaleza / Categoría | Nota | Derivados | Total | |
| A coste amortizado | | 79.405 | - | 79.405 |
| Derivados de cobertura | | - | 74.628 | 74.628 |
| Otros derivados | | - | 84.583 | 84.583 |
| A corto plazo / corrientes | | 79.405 | 159.211 | 238.616 |
| A valor razonable con cambios en Pérdidas y Ganancias | 15 | 24.167 | - | 24.167 |
| A coste amortizado | 15 | 58.850 | - | 58.850 |
| Derivados de cobertura | 15 | - | 27.075 | 27.075 |
| Otros derivados | 15 | - | 101.986 | 101.986 |
| A largo plazo / no corrientes | | 83.017 | 129.061 | 212.078 |
| Total | | 162.422 | 288.272 | 450.694 |

Otros activos financieros a coste amortizado

A corto plazo / corrientes

El 17 de marzo de 2020, el Grupo SIEMENS GAMESA llegó a un acuerdo con Areva Energies Renouvelables SAS y Areva S.A., (en adelante, "Areva") con el fin de resolver todas las disputas, deberes y responsabilidades, así como cualquier reclamación pasada, presente y futura entre las partes.

El Acuerdo de Resolución establecía que, como contraprestación a la cuenta a cobrar que la sociedad del Grupo Adwen Offshore, S.L.U mantenía a la fecha del acuerdo, no estaba obligada a reembolsar ninguna cantidad derivada del préstamo de accionista con Areva pendiente de pago en concepto de principal, intereses u otros, y se daba por terminado dicho préstamo de accionista. Asimismo, Areva aceptó pagar adicionalmente a Adwen Offshore, S.L.U un importe de 72,4 millones de euros, pagadero en dos cuotas iguales a ser satisfechas antes del 31 de enero de 2021 y antes del 31 de diciembre de 2021, respectivamente. Durante el ejercicio 2021, ambas cuotas fueron cobradas.

Dichos importes fueron registrados netos del correspondiente efecto de descuento y de la aplicación del modelo de riesgo de crédito y pérdida esperada de acuerdo con la NIIF 9. Como resultado, el Grupo SIEMENS GAMESA reconoció un ingreso de 61,1 millones de euros en el epígrafe "Coste de las ventas" de la Cuenta de Resultados Consolidada del ejercicio 2020. Durante los 6 primeros meses del ejercicio 2021 y tras la actualización del efecto de descuento y aplicación del modelo de crédito y pérdida esperada, el Grupo reconoció un ingreso adicional de 8,3 millones de euros en el epígrafe "Coste de las ventas" de la Cuenta de Resultados Consolidada.

A largo plazo / no corrientes

A 31 de marzo de 2022 y 30 de septiembre de 2021, el importe recogido en el apartado a coste amortizado en activos financieros no corrientes se corresponde principalmente con un depósito por importe de 50 millones de euros utilizado como garantía por el traspaso a un tercero de la cartera de derivados que previamente se mantenía con el Grupo SIEMENS, cuyo vencimiento restante es de 3,5 años.

B. COMPOSICIÓN Y DESGLOSE DE DEUDA FINANCIERA Y OTROS PASIVOS FINANCIEROS

El desglose de la “Deuda financiera” y de “Otros pasivos financieros” del Grupo a 31 de marzo de 2022 y a 30 de septiembre de 2021, presentados por naturaleza y categoría a efectos de medición, es el siguiente:

| Miles de euros | | 31.03.2022 | | |
|---|-------------|------------------------------------|------------------|------------------|
| Deuda financiera y Otros pasivos financieros: | | Pasivos financieros a pagar | | |
| Naturaleza / Categoría | Nota | pagar | Derivados | Total |
| Deuda con entidades de crédito y otras obligaciones (*) | 16 | 1.302.545 | - | 1.302.545 |
| Pasivo por arrendamiento (*) | | 138.980 | - | 138.980 |
| Derivados de cobertura | | - | 78.324 | 78.324 |
| Otros derivados | | - | 117.115 | 117.115 |
| Otros pasivos financieros | | 50.340 | - | 50.340 |
| A corto plazo / corrientes | | 1.491.865 | 195.439 | 1.687.304 |
| Deuda con entidades de crédito y otras obligaciones (*) | 16 | 597.925 | - | 597.925 |
| Pasivo por arrendamiento (*) | | 749.517 | - | 749.517 |
| Derivados de cobertura | | - | 19.749 | 19.749 |
| Otros derivados | | - | 68.160 | 68.160 |
| Otros pasivos financieros | | 9.343 | - | 9.343 |
| A largo plazo / no corrientes | | 1.356.785 | 87.909 | 1.444.694 |
| Total | | 2.848.650 | 283.348 | 3.131.998 |

(*) Incluidos dentro de la “Deuda financiera” en el Balance de Situación Consolidado.

| Miles de euros | | 30.09.2021 | | |
|---|-------------|------------------------------------|------------------|------------------|
| Deuda financiera y Otros pasivos financieros: | | Pasivos financieros a pagar | | |
| Naturaleza / Categoría | Nota | pagar | Derivados | Total |
| Deuda con entidades de crédito y otras obligaciones (*) | 16 | 250.555 | - | 250.555 |
| Pasivo por arrendamiento (*) | | 131.166 | - | 131.166 |
| Derivados de cobertura | | - | 27.421 | 27.421 |
| Otros derivados | | - | 99.302 | 99.302 |
| Otros pasivos financieros | | 53.629 | - | 53.629 |
| A corto plazo / corrientes | | 435.350 | 126.723 | 562.073 |
| Deuda con entidades de crédito y otras obligaciones (*) | 16 | 1.087.790 | - | 1.087.790 |
| Pasivo por arrendamiento (*) | | 697.872 | - | 697.872 |
| Derivados de cobertura | | - | 30.415 | 30.415 |
| Otros derivados | | - | 73.335 | 73.335 |
| Otros pasivos financieros | | 9.333 | - | 9.333 |
| A largo plazo / no corrientes | | 1.794.995 | 103.750 | 1.898.745 |
| Total | | 2.230.345 | 230.473 | 2.460.818 |

(*) Incluidos dentro de la “Deuda financiera” en el Balance de Situación Consolidado.

8. INSTRUMENTOS FINANCIEROS DERIVADOS

El Grupo SIEMENS GAMESA utiliza instrumentos financieros derivados para cubrir los riesgos a los que están expuestas sus actividades, operaciones y flujos de caja futuros, principalmente por riesgo de tipo de cambio, de materias primas y de tipo de interés.

Las diferentes categorías de instrumentos financieros se agrupan en categorías de la 1 a la 3, dependiendo del sistema de cálculo del valor razonable, tal y como se explica en la Nota 3.B de las Cuentas Anuales Consolidadas correspondientes al ejercicio anual terminado el 30 de septiembre de 2021. Todos los instrumentos financieros derivados de la Sociedad se agrupan en la categoría 2. En dichos instrumentos financieros, los efectos del descuento no han sido significativos.

No ha habido transferencias entre las categorías de activos de valor razonable en los periodos de 6 meses terminados el 31 de marzo de 2022 y 2021.

El Grupo SIEMENS GAMESA utiliza derivados de cobertura de divisas para reducir el posible efecto de volatilidad de las variaciones de los tipos de cambio sobre los flujos de caja futuros de las operaciones y de los préstamos en divisas distintas de la divisa funcional de las sociedades en cuestión. Además, el Grupo SIEMENS GAMESA designa coberturas para el riesgo de tipo de cambio derivado de algunas operaciones monetarias intragrupo realizadas por sociedades que tienen distintas monedas funcionales. A 31 de marzo de 2022 y 30 de septiembre de 2021, el valor nominal total cubierto por las coberturas de divisas es el siguiente:

| Divisa | Miles de euros | |
|-------------------------|-----------------------|-------------------|
| | 31.03.2022 | 30.09.2021 |
| Coronas danesas | 2.919.621 | 3.799.655 |
| Coronas suecas | 597.836 | 583.285 |
| Yuanes chinos | 545.806 | 695.381 |
| Dólares taiwaneses | 512.932 | 406.712 |
| Libras esterlinas | 479.078 | 534.043 |
| Coronas noruegas | 368.112 | 393.095 |
| Dólares estadounidenses | 160.251 | 75.918 |
| Pesos mexicanos | 124.534 | 117.052 |
| Reales brasileños | 114.731 | 158.427 |
| Yenes japoneses | 98.046 | 71.682 |
| Dólares australianos | 93.083 | 109.482 |
| Dólares canadienses | 59.460 | 65.662 |
| Dólares neozelandeses | 32.052 | 32.731 |
| Eslotís polacos | 21.943 | 33.590 |
| Rupias indias | 16.738 | 579 |
| Pesos chilenos | 16.409 | 16.454 |
| Pesos uruguayos | 12.500 | 9.500 |
| Liras turcas | 9.205 | 6.994 |
| Dirhams marroquíes | 8.000 | 8.000 |
| Libras egipcias | 7.100 | 16.170 |
| Dinares jordanos | 5.000 | 5.000 |
| Florines húngaros | 4.983 | 6.759 |
| Rands sudafricanos | 2.559 | 3.330 |
| Rublos rusos | - | 8.699 |
| Otras divisas | 17.540 | 12.637 |
| Total | 6.227.519 | 7.170.837 |

Además, el Grupo SIEMENS GAMESA dispone de coberturas de tipos de interés para reducir el efecto de las variaciones de los tipos de interés sobre flujos de caja futuros de préstamos ligados a tipos de interés variable. A 31 de marzo de 2022 y 30 de septiembre de 2021, el valor nominal de los pasivos cubiertos por coberturas de tipos de interés asciende a 500.000 miles de euros.

Las principales características de las coberturas de tipos de interés son las siguientes:

| 31.03.2022 | Vencimiento estimado de las coberturas (valor nominal en miles de euros) | |
|-------------------------------|---|--------------------|
| | Corto plazo | Largo plazo |
| Cobertura de tipos de interés | 500.000 | - |

| 31.03.2022 | Flujos de caja estimados en el periodo (miles de euros) | |
|-------------------------------|--|--------------------|
| | Corto plazo | Largo plazo |
| Cobertura de tipos de interés | 2.040 | - |

| 30.09.2021 | Vencimiento estimado de las coberturas (valor nominal en miles de euros) | |
|-------------------------------|---|--------------------|
| | Corto plazo | Largo plazo |
| Cobertura de tipos de interés | - | 500.000 |

| 30.09.2021 | Flujos de caja estimados en el periodo (miles de euros) | |
|-------------------------------|---|-------------|
| | Corto plazo | Largo plazo |
| Cobertura de tipos de interés | (191) | (48) |

No se han puesto de manifiesto ineficacias significativas en las coberturas designadas por el Grupo SIEMENS GAMESA a 31 de marzo de 2022 y 2021, reconociéndose, en su caso, en la Cuenta de Resultados Intermedia Consolidada.

Deterioro de los activos financieros

Durante los periodos de 6 meses terminados el 31 de marzo de 2022 y 2021, no se han detectado deterioros significativos en los activos financieros.

9. CONTRATOS CON CLIENTES

El desglose de los saldos del Balance de Situación Consolidado relativos a contratos con clientes a 31 de marzo de 2022 y a 30 de septiembre de 2021, es el siguiente:

| Miles de euros | 31.03.2022 | 30.09.2021 |
|----------------------|------------|------------|
| Activos por contrato | 1.356.012 | 1.468.240 |
| Pasivos por contrato | 3.686.233 | 3.386.478 |

A 31 de marzo de 2022 y a 30 de septiembre de 2021, los importes que se espera liquidar después de doce meses son 75.554 miles de euros y 34.649 miles de euros, respectivamente, para "Activos por contrato" y 550.312 miles de euros y 920.251 miles de euros, respectivamente, para "Pasivos por contrato".

10. EXISTENCIAS

El detalle de "Existencias" a 31 de marzo de 2022 y 30 de septiembre de 2021 es el siguiente:

| Miles de euros | 31.03.2022 | 30.09.2021 |
|-------------------------------|------------------|------------------|
| Materias primas y suministros | 1.098.986 | 847.892 |
| Productos en curso | 780.399 | 498.128 |
| Productos terminados | 396.999 | 287.648 |
| Anticipos a proveedores | 363.796 | 310.110 |
| Deterioro de existencias | (340.434) | (316.932) |
| Total | 2.299.746 | 1.626.846 |

Una parte significativa de las existencias del Grupo se encuentran registradas en el epígrafe de materias primas y suministros y comprenden principalmente las materias primas y consumibles dedicadas a la fabricación de aerogeneradores y a la construcción de parques eólicos del segmento de Aerogeneradores, así como suministros y consumibles necesarios para la realización de las tareas de mantenimiento del segmento de Operación y Mantenimiento. Dentro de bienes terminados, se encuentran fundamentalmente aquellos componentes como nacelles, palas, transformadores, entre otros, necesarios para atender los compromisos que el Grupo tiene a la hora de suministrar repuestos para los contratos de Operación y Mantenimiento existentes en la cartera de pedidos, así como para cubrir las necesidades de repuestos estimadas en sus provisiones para garantías. Adicionalmente, bajo este epígrafe se encuentran registrados componentes destinados a la fase posventa, posterior a la finalización de los contratos de mantenimiento.

Las existencias del Grupo se encuentran almacenadas en los centros de fabricación, así como en almacenes centrales de distribución y en los distintos emplazamientos donde se encuentran los parques eólicos.

Las provisiones registradas a 31 de marzo de 2022 y a 30 de septiembre de 2021 hacen referencia básicamente al importe provisionado por valor recuperable de las existencias, por riesgos técnicos, de cantidad y de precios.

Durante el periodo de 6 meses terminado el 31 de marzo de 2022, se han registrado deterioros de existencias en el contexto del curso habitual de las operaciones. Durante el periodo de 6 meses terminado el 31 de marzo de 2021, se registraron deterioros de existencias directamente relacionados con el plan de reestructuración en Cuenca y Somozas (Nota 23) por importe de 4 millones de euros, así como 4 millones de euros relacionados con el plan de reestructuración en India (Nota 23). Adicionalmente, una reevaluación de las oportunidades de comercialización de inventarios que se materializaron durante el ejercicio 2021, resultó, durante los 6 primeros meses del ejercicio 2021, en un impacto positivo por un importe en millones de euros de alto doble dígito.

11. FONDO DE COMERCIO

El valor contable del “Fondo de comercio” es el siguiente:

| Miles de euros | Saldo a 01.10.2021 | Combinaciones de negocios | Diferencias de conversión | Saldo a 31.03.2022 |
|-----------------------------------|-----------------------|------------------------------|------------------------------|-----------------------|
| Coste | 4.667.490 | - | 119.503 | 4.786.993 |
| Pérdidas acumuladas por deterioro | (32.897) | - | (380) | (33.277) |
| Total Fondo de comercio | 4.634.593 | - | 119.123 | 4.753.716 |

| Miles de euros | Saldo a 01.10.2020 | Combinaciones de negocios | Diferencias de conversión | Saldo a 30.09.2021 |
|-----------------------------------|-----------------------|------------------------------|------------------------------|-----------------------|
| Coste | 4.594.012 | - | 73.478 | 4.667.490 |
| Pérdidas acumuladas por deterioro | (31.626) | - | (1.271) | (32.897) |
| Total Fondo de comercio | 4.562.386 | - | 72.207 | 4.634.593 |

El test de deterioro del “Fondo de comercio” se realiza a nivel de segmento, Aerogeneradores y Operación y Mantenimiento. El Grupo SIEMENS GAMESA considera que sus UGEs (Unidad Generadora de Efectivo) se corresponden con sus segmentos (Aerogeneradores y Operación y Mantenimiento), ya que son los grupos identificables más pequeños de activos que generan flujos de efectivo de forma independiente y que el Grupo monitoriza, fundamentalmente debido a que gestiona de forma centralizada su red global de fabricación y cadena global de suministro para servir a cuentas globales de clientes, que operan transversalmente tanto en regiones como en tipos de producto. Dichos segmentos son consistentes con los segmentos identificados en la Nota 19.

Las políticas sobre el análisis del “Fondo de comercio” y sobre el deterioro de los activos intangibles del Grupo en particular, están descritas en las Notas 3.G y 3.J de las Cuentas Anuales Consolidadas correspondientes al ejercicio anual terminado el 30 de septiembre de 2021.

Ante las desviaciones de costes ocurridas durante el primer semestre del ejercicio 2022, fundamentalmente en el segmento de Aerogeneradores (Nota 2.I), el Grupo SIEMENS GAMESA ha procedido a revisar sus estimaciones para el ejercicio 2022. En este sentido, el Grupo seguirá trabajando con el objetivo de alcanzar para el ejercicio 2022 el nivel de ventas y resultados descrito en el Informe de Gestión Intermedio correspondiente al 31 de marzo de 2022 (sección 2 – Perspectivas). En el citado supuesto, y con el propósito de la actualización del test de deterioro, las estimaciones de la cifra de negocios y del margen de beneficio antes de impuestos pre-PPA² para el ejercicio 2022 para el segmento de Aerogeneradores recogen las modificaciones necesarias para alcanzar el objetivo mencionado anteriormente, sin que se hayan producido modificaciones significativas en las estimaciones para el segmento de Operación y Mantenimiento, a los efectos de este análisis. Sin embargo, estas estimaciones se encuentran sujetas a un mayor nivel de incertidumbre, debido principalmente a los retos en el lanzamiento de la plataforma Siemens Gamesa 5.X, y el impacto potencial de las recientes tensiones geopolíticas, de las

² Margen de beneficio antes de impuestos pre-PPA (“EBIT pre-PPA”): resulta de excluir del EBIT el impacto de la amortización del valor razonable de los activos intangibles procedentes de la Asignación Precio de Compra (“PPA”).

interrupciones de las cadenas de suministro globales, de la inflación de costes y de la evolución de la COVID-19. Actualmente, el Grupo SIEMENS GAMESA se encuentra trabajando en la definición de un nuevo programa para hacer frente a los retos del sector y de la Compañía, que se encuentra en preparación.

En este contexto, y considerando la incertidumbre actual en el mercado, el Grupo SIEMENS GAMESA ha realizado un test de estrés del análisis de recuperación del "Fondo de comercio", usando la actualización de la estimación para el ejercicio 2022 mencionada anteriormente, y estresando la estimación de los flujos de caja esperados para los siguientes tres ejercicios (2023 a 2025), considerando el impacto negativo que, con la información disponible a la fecha, se podría producir. Asimismo, tanto el valor terminal, como el resto de los parámetros utilizados en el test de deterioro del ejercicio anterior, descritos en la Nota 12 de las Cuentas Anuales Consolidadas correspondientes al ejercicio anual terminado el 30 de septiembre de 2021, se han mantenido inalterados, al considerar que las perspectivas a largo plazo siguen siendo válidas. Como resultado de este test de estrés no se ha puesto de manifiesto la necesidad de reconocer deterioro alguno en el "Fondo de comercio" asignado al segmento de Aerogeneradores.

En relación con el segmento de Operación y Mantenimiento, no se han producido modificaciones significativas en las estimaciones y conclusiones detalladas en la Nota 12 de las Cuentas Anuales Consolidadas correspondientes al ejercicio anual terminado el 30 de septiembre de 2021 sobre la recuperabilidad del "Fondo de comercio".

12. OTROS ACTIVOS INTANGIBLES

A. MOVIMIENTOS DEL EJERCICIO

Durante los periodos de 6 meses terminados el 31 de marzo de 2022 y 2021, el incremento en costes de desarrollo capitalizados es debido al desarrollo de nuevos modelos de aerogeneradores, *software* y a la optimización del rendimiento de los componentes por un importe de 85 millones de euros y 89 millones de euros, respectivamente. Estas adiciones se producen principalmente en Dinamarca y España por un importe de 46 millones de euros y 39 millones de euros, respectivamente, durante el periodo de 6 meses terminado el 31 de marzo de 2022 y 55 millones de euros y 33 millones de euros, respectivamente, durante el periodo de 6 meses terminado el 31 de marzo de 2021.

Los gastos de investigación y desarrollo no capitalizados durante los periodos de 6 meses terminados el 31 de marzo de 2022 y 2021 ascienden a 136 millones de euros y 154 millones de euros, respectivamente.

Durante los periodos de 6 meses terminados el 31 de marzo de 2022 y 2021 no se han producido deterioros significativos en los gastos de desarrollo activados.

B. TECNOLOGÍA ADQUIRIDA, RELACIONES CON CLIENTES Y CARTERA DE PEDIDOS

Fusión del negocio eólico de SIEMENS con Gamesa (ejercicio 2017)

La tecnología adquirida incluye las tecnologías identificadas en la Fusión de SIEMENS GAMESA, valoradas en base a plataformas, por importe de 323 millones de euros a 31 de marzo de 2022 (401 millones de euros a 30 de septiembre de 2021). El valor razonable de la tecnología identificada a la fecha de efectividad de la Fusión ascendía a 1.147 millones de euros. La vida útil restante de esos activos intangibles, en función de los distintos tipos de plataforma, es de entre 0,7 y 15,0 años (media de 3,51 años).

El valor razonable de las relaciones con clientes identificado en la Fusión de SIEMENS GAMESA ascendía a la fecha de efectividad de la Fusión a 958 millones de euros. La vida útil restante depende del segmento de negocio para el que se ha identificado la relación con clientes: 1,0 años de media para el segmento Aerogeneradores y 14,91 años de media para el segmento Operación y Mantenimiento.

Además, se identificó una cartera de pedidos por importe de 385 millones de euros a la fecha efectiva de la Fusión. La vida útil restante depende de los contratos individuales y es de entre 5,75 y 14,75 años (media de 12,46 años)

para Operación y Mantenimiento (los correspondientes al segmento Aerogeneradores se encuentran totalmente amortizados a 30 de septiembre de 2021).

El valor en libros de las relaciones con clientes y la cartera de pedidos a 31 de marzo de 2022, excluyendo el referente al negocio de Servicios *Onshore* Europeo de Senvion, es de 582 millones de euros (595 millones de euros a 30 de septiembre de 2021).

Adquisición del negocio de Servicios *Onshore* Europeo de Senvion (ejercicio 2020)

Adicionalmente, tal y como se ha explicado en la Nota 4, en el epígrafe “Otros activos intangibles” incluye el valor razonable de las relaciones con clientes y de la cartera de pedidos identificados en la combinación de negocios del negocio de Servicios *Onshore* Europeo de Senvion por importe de 37 millones de euros y 110 millones de euros, respectivamente. La vida útil media restante es de 13,76 años para las relaciones con clientes y 8,76 años para la cartera de pedidos, y estos son asignados en conjunto al segmento Operación y Mantenimiento.

El valor en libros de las relaciones con clientes y la cartera de pedidos a 31 de marzo de 2022, referente a la adquisición del negocio de Servicios *Onshore* Europeo de Senvion, es de 119 millones de euros una vez descontada la amortización del periodo (125 millones de euros a 30 de septiembre de 2021).

C. COMPROMISOS DE ADQUISICIÓN DE OTROS ACTIVOS INTANGIBLES

A 31 de marzo de 2022 y a 30 de septiembre de 2021, el Grupo SIEMENS GAMESA no tiene compromisos contractuales significativos para adquisición de activos intangibles.

13. INMOVILIZADO MATERIAL

A. MOVIMIENTOS DEL EJERCICIO

Durante los periodos de 6 meses terminados el 31 de marzo de 2022 y 2021, las adiciones del inmovilizado material ascienden a 236 millones de euros y 200 millones de euros, respectivamente. Las principales adiciones del periodo de 6 meses terminado el 31 de marzo de 2022 se corresponden principalmente con una nueva planta de producción en Francia y con la ampliación de la existente en Reino Unido (Hull), así como con mejoras en distintas fábricas y prototipos en Dinamarca, e inversiones de mantenimiento ordinarias en distintos países. Las adiciones del periodo de 6 meses terminado el 31 de marzo de 2021, se produjeron fundamentalmente en Dinamarca, Francia y Alemania. Se correspondían principalmente con la nueva planta de producción en Francia, así como mejoras en distintas fábricas y prototipos en Dinamarca, e inversiones de mantenimiento ordinarias en distintos países.

Durante el periodo de 6 meses terminado el 31 de marzo de 2022, no se han registrado pérdidas por deterioro significativas. Durante el periodo de 6 meses terminado el 31 de marzo de 2021, se registraron deterioros de inmovilizado material directamente relacionados con el cierre de las plantas de fabricación de Somozas y Cuenca en España por importe de 2 millones de euros (Nota 23).

B. COMPROMISOS DE ADQUISICIÓN DE INMOVILIZADO MATERIAL

A 31 de marzo de 2022 y 30 de septiembre de 2021, las sociedades del Grupo SIEMENS GAMESA tienen compromisos de compra de “Inmovilizado material” por importe aproximado de 232 millones de euros y 263 millones de euros, respectivamente, relacionados principalmente con instalaciones de producción para nuevos desarrollos de instalaciones eólicas y de sus componentes.

14. INVERSIONES CONTABILIZADAS SEGÚN EL MÉTODO DE LA PARTICIPACIÓN

El desglose de inversiones en empresas asociadas del Grupo SIEMENS GAMESA a 31 de marzo de 2022 y 30 de septiembre de 2021 es el siguiente:

| Empresa | % de participación | Miles de euros | |
|-------------------------|--------------------|----------------|---------------|
| | | 31.03.2022 | 30.09.2021 |
| Windar Renovables, S.A. | 32% | 81.884 | 77.374 |
| Otros | - | 1.151 | 1.118 |
| Total | | 83.035 | 78.492 |

Los movimientos registrados en los periodos de 6 meses terminados el 31 de marzo de 2022 y 2021 en este epígrafe del Balance de situación Consolidado han sido los siguientes:

| | Miles de euros |
|---|----------------|
| Saldo a 01.10.2021 | 78.492 |
| Resultado del periodo de 6 meses terminado el 31 de marzo de 2022 | 5.483 |
| Otros | (940) |
| Saldo a 31.03.2022 | 83.035 |

| | Miles de euros |
|---|----------------|
| Saldo a 01.10.2020 | 66.353 |
| Resultado del periodo de 6 meses terminado el 31 de marzo de 2021 | 1.317 |
| Otros | (490) |
| Saldo a 31.03.2021 | 67.180 |

A. INFORMACIÓN FINANCIERA RELACIONADA CON NEGOCIOS CONJUNTOS

Durante los periodos de 6 meses terminados el 31 de marzo de 2022 y 2021, el Grupo SIEMENS GAMESA no ha ostentado participación alguna en negocios conjuntos.

B. INFORMACIÓN FINANCIERA RELACIONADA CON EMPRESAS ASOCIADAS

La información financiera resumida a 31 de marzo de 2022 y 30 de septiembre de 2021 (al 100% y antes de eliminaciones intercompañía) relativa a las empresas asociadas más significativas registradas según el método de la participación es la siguiente:

| Windar Renovables, S.A. y sociedades dependientes | Miles de euros | |
|---|----------------|----------------|
| | 31.03.2022 | 30.09.2021 |
| Total activo corriente | 209.821 | 231.271 |
| Total activo no corriente | 113.311 | 110.664 |
| Total activo | 323.132 | 341.935 |
| Total pasivo corriente | 140.868 | 161.089 |
| Total pasivo no corriente | 26.298 | 36.150 |
| Total patrimonio neto | 155.966 | 144.696 |
| <i>Total patrimonio neto de la sociedad dominante</i> | <i>143.708</i> | <i>129.614</i> |
| <i>Total patrimonio neto de los socios externos</i> | <i>12.258</i> | <i>15.082</i> |
| Total pasivo y patrimonio neto | 323.132 | 341.935 |

| Windar Renovables, S.A. y sociedades dependientes | Miles de euros | |
|--|-----------------------|-------------------|
| | 31.03.2022 | 31.03.2021 |
| Información de la Cuenta de Resultados | | |
| Ingresos por actividades ordinarias | 194.413 | 114.983 |
| Resultado neto de las operaciones continuadas | 18.603 | 7.500 |
| <i>Resultado neto atribuido a la sociedad dominante</i> | <i>17.032</i> | <i>4.156</i> |
| <i>Resultado neto atribuido a los socios externos</i> | <i>1.571</i> | <i>3.344</i> |

No se han recibido dividendos de esta sociedad durante los periodos de 6 meses terminados el 31 de marzo de 2022 y 2021.

El valor neto contable de la inversión en Windar Renovables, S.A. y sociedades dependientes asciende a 31 de marzo de 2022 y a 30 de septiembre de 2021 a 82 millones de euros y 77 millones de euros, respectivamente, e incluye la plusvalía surgida en el momento de la adquisición de la inversión en la empresa asociada (35 millones de euros aproximadamente, por la diferencia entre el total del precio pagado y la parte de la entidad en su valor teórico contable de los activos netos de la asociada en el momento de la adquisición a 3 de abril de 2017).

15. OTROS ACTIVOS FINANCIEROS NO CORRIENTES

El detalle de “Otros activos financieros” no corrientes del Balance de Situación Consolidado a 31 de marzo de 2022 y a 30 de septiembre de 2021 es el siguiente:

| Miles de euros | Nota | 31.03.2022 | 30.09.2021 |
|---|-------------|-------------------|-------------------|
| Derivados | 7.A | 116.527 | 129.061 |
| Activos financieros medidos a valor razonable con cambios en Pérdidas y Ganancias | 7.A | 24.199 | 24.167 |
| Otros conceptos en activos financieros no corrientes | 7.A | 59.658 | 58.850 |
| Total otros activos financieros no corrientes | | 200.384 | 212.078 |

Activos financieros medidos a Valor Razonable con cambios en Pérdidas y Ganancias

El detalle de los activos financieros medidos a valor razonable con cambios en Pérdidas y Ganancias más representativos a 31 de marzo de 2022 y a 30 de septiembre de 2021 es el siguiente:

| Sociedad | 31.03.2022 | | 30.09.2021 | |
|---|-----------------------|---------------------------|-----------------------|---------------------------|
| | Miles de euros | % de participación | Miles de euros | % de participación |
| Wendeng Zhangjiachan Wind Power Co., Ltd. | 7.802 | 40% | 7.802 | 40% |
| Jianping Shiyingsi Wind Power Co., Ltd. | 2.502 | 25% | 2.502 | 25% |
| Beipiao CGN Changgao Wind Power Co., Ltd. | 5.219 | 25% | 5.219 | 25% |
| Beipiao Yangshugou Wind Power Co., Ltd. | 3.632 | 25% | 3.632 | 25% |
| Datang (Jianping) New Energy Co., Ltd. | 3.941 | 25% | 3.941 | 25% |
| Otros | 1.103 | Varias | 1.071 | Varias |
| Total | 24.199 | | 24.167 | |

A 31 de marzo de 2022 y a 30 de septiembre de 2021, el Grupo SIEMENS GAMESA mantiene participaciones en varias empresas chinas (parques eólicos), en general con participación de entre el 25% y el 40%. A pesar de que sus participaciones superan el 20%, la Dirección del Grupo SIEMENS GAMESA considera que no existe influencia significativa en esas sociedades, ya que no hay capacidad de participación en la toma de decisiones sobre políticas financieras u operativas de dichas empresas. En general, el Grupo SIEMENS GAMESA participa en el capital de esas sociedades con el único objetivo de favorecer la concesión de los permisos pertinentes para el desarrollo de los parques eólicos y la construcción y venta de aerogeneradores en esos parques.

Los instrumentos financieros de este epígrafe se encuentran clasificados dentro de la Categoría 3, y se corresponden con instrumentos de patrimonio que se han valorado mediante la utilización de técnicas de valoración en las que algún input significativo no está basado en datos de mercado observables. Entre los inputs no

observables en el mercado que se utilizan en la estimación del valor razonable de estos instrumentos se incluyen informaciones financieras, proyecciones o informes internos, combinados con otras hipótesis o informaciones disponibles en el mercado que, en general, según cada tipología de riesgo provienen de mercados organizados, informes sectoriales o proveedores de información, entre otros. A fecha de valoración, el intervalo de tasa de descuento, entendido como el coste medio ponderado del capital asignado al negocio, ha sido de 6-7%.

Análisis de sensibilidad

El análisis de sensibilidad se realiza sobre los activos incluidos en la Categoría 3, es decir, con inputs importantes que no se basan en variables observables de mercado para poder obtener un rango razonable de posibles valoraciones alternativas. En función de la tipología de activos, metodología y disponibilidad de inputs, el Grupo revisa semestralmente la evolución de las principales hipótesis y su posible impacto en la valoración y efectúa una actualización completa de estas valoraciones anualmente. A 31 de marzo de 2022 y 2021, no ha habido cambios que hayan impactado en la valoración.

16. DEUDA CON ENTIDADES DE CRÉDITO Y OTRAS OBLIGACIONES

A. PRÉSTAMO SINDICADO Y OTROS PRÉSTAMOS

La deuda con entidades de crédito y otras obligaciones (Nota 7.B) a 31 de marzo de 2022 y a 30 de septiembre de 2021 se refiere, entre otros, al contrato *revolving* de línea de crédito en múltiples divisas y de préstamo firmado el 30 de mayo de 2018, todo ello por importe total de 2.500 millones de euros, reemplazando el contrato de línea de crédito de 750 millones de euros del 2017. En diciembre de 2019, SIEMENS GAMESA firmó la novación de dicho contrato, modificándose tanto el vencimiento como alguno de los bancos prestamistas. El crédito incluye un tramo de préstamo a plazo completo de 500 millones de euros con vencimiento en diciembre 2022 (anterior vencimiento en 2021) y un tramo de línea de crédito *revolving* de 2.000 millones de euros con vencimiento en 2024 (anterior vencimiento en 2023) con dos opciones de prórroga de 1 año. En diciembre de 2020 y 2021, SIEMENS GAMESA ejerció ambas opciones extendiendo el tramo de crédito dos años más, hasta diciembre de 2026. El coste asociado a las prórrogas por los gastos de formalización, por un importe aproximado de 2 millones de euros, ha sido capitalizado en su totalidad, puesto que la prórroga no supone una modificación sustancial de los términos del contrato.

El importe dispuesto a 31 de marzo de 2022 y a 30 de septiembre de 2021, es de 750 millones de euros y 500 millones de euros, respectivamente, de los que, en ambos casos, 500 millones de euros corresponden al tramo de préstamo a plazo completo. Estos importes se encuentran en cada caso registrados una vez deducidos los gastos de formalización. Esta financiación puede ser utilizada para propósitos corporativos generales y para refinanciar deuda pendiente. El tipo de interés del préstamo sindicado es Euribor más un diferencial de mercado.

En enero de 2020, SIEMENS GAMESA firmó dos préstamos por un total de 240 millones de euros, ambos con vencimiento en enero de 2023, devengando un tipo de interés fijo del 0,35% para financiar principalmente las adquisiciones de Senvion (Notas 1.B y 4). A 31 de marzo de 2022, el importe dispuesto es de 175 millones de euros (240 millones de euros a 30 de septiembre de 2021).

El 30 de noviembre de 2020, SIEMENS GAMESA firmó un préstamo de 300 millones de euros con el Banco Europeo de Inversiones (en adelante, "BEI"). A 31 de marzo de 2022 y a 30 de septiembre de 2021, este préstamo se encuentra totalmente dispuesto. El préstamo está destinado a la financiación de la actividad de investigación y desarrollo de la compañía.

El 11 de febrero de 2021, se firmó un segundo préstamo con el BEI de igual finalidad que el mencionado anteriormente por un total de 50 millones de euros que a 31 de marzo de 2022 y a 30 de septiembre de 2021, se encuentra totalmente dispuesto.

Ambos préstamos vencen al quinto aniversario de su firma y devengan un tipo base fijo a cinco años más un diferencial sujeto a ratios de apalancamiento estándar (definidos trimestralmente). Tanto el interés base, definido en la fecha de la firma, como el diferencial sujeto a ratios, siguen condiciones del mercado.

B. LÍNEAS DE FINANCIACIÓN

Durante el periodo de 6 meses terminado el 31 de marzo de 2022, el Grupo SIEMENS GAMESA no ha firmado nuevas líneas de crédito en rupias indias (47 millones de euros durante el ejercicio 2021). A 31 de marzo de 2022, el Grupo SIEMENS GAMESA tiene líneas de financiación bilaterales en India por un importe total de 493 millones de euros (498 millones de euros a 30 de septiembre de 2021), de las que tiene dispuesto un importe de 283 millones de euros (213 millones de euros a 30 de septiembre de 2021). Todas las líneas de crédito que tiene el Grupo SIEMENS GAMESA en India vencen tras un año desde su firma y están referenciadas a tipos de interés locales en condiciones de mercado.

Durante el periodo de 6 meses terminado el 31 de marzo de 2022, el Grupo SIEMENS GAMESA no ha firmado nuevas líneas de financiación bilaterales en euros (30 millones de euros durante el ejercicio 2021). A 31 de marzo de 2022 y 30 de septiembre de 2021, el Grupo SIEMENS GAMESA tiene líneas de financiación bilaterales en euros por un importe total de 743 millones de euros. A 31 de marzo de 2022, estas líneas estaban dispuestas en 320 millones de euros (a 30 de septiembre de 2021, no tenía dispuesto importe alguno).

Adicionalmente, durante el periodo de 6 meses terminado el 31 de marzo de 2022, el Grupo SIEMENS GAMESA no ha firmado nuevas líneas de financiación en libras egipcias (17 millones de euros durante el ejercicio 2021), y ha firmado líneas de financiación en yuanes chinos por un importe de 40 millones de euros (0 millones de euros durante el ejercicio 2021). A 31 de marzo de 2022 y 30 de septiembre de 2021, el Grupo tiene éstas y otras líneas de financiación existentes (principalmente en Turquía, China, Egipto y Sudáfrica) por un importe total de 120 millones de euros y 111 millones de euros, respectivamente, de las que ha dispuesto un importe de 22 millones de euros y 33 millones de euros, respectivamente.

C. ANTICIPOS REEMBOLSABLES

A 31 de marzo de 2022 y a 30 de septiembre de 2021, el epígrafe de “Deuda financiera” (a corto y largo plazo) también incluye 7 millones de euros y 9 millones de euros, respectivamente, de anticipos reembolsables concedidos a Siemens Gamesa Renewable Energy Eólica, S.L.U, Siemens Gamesa Renewable Energy Innovation & Technology, S.L.U, Gamesa Energy Transmission, S.A.U y Gamesa Electric, S.A.U por el Ministerio español de Ciencia y Tecnología y otros organismos públicos para financiar proyectos de I+D, reembolsables en 7 o 10 años, tras un periodo de carencia de tres años.

D. OTRA INFORMACIÓN

A 31 de marzo de 2022, las sociedades del Grupo SIEMENS GAMESA habían recibido préstamos y utilizado líneas de crédito por un total del 43% del importe global de financiación recibido, cuyo vencimiento se encuentra entre 2022 y 2031 (30% a 30 de septiembre de 2021 con vencimiento entre 2021 y 2031). El tipo de interés medio ponderado de la deuda media para el periodo de 6 meses terminado el 31 de marzo de 2022 es de aproximadamente 2,21% (2,73% para el ejercicio anual terminado el 30 de septiembre de 2021). El tipo de interés medio ponderado de la deuda a 31 de marzo de 2022 es de aproximadamente 2,58% (2,46% a 30 de septiembre de 2021).

El valor razonable, teniendo en cuenta el riesgo de crédito de la contraparte, de los préstamos bancarios a 31 de marzo de 2022 y a 30 de septiembre de 2021 es similar a su valor en libros, ya que la deuda o está sujeta a tipos de interés variable y diferenciales de mercado o a tipos de interés fijo que se encuentran a niveles de mercado.

El saldo de cuentas a cobrar no vencidas asignadas a operaciones de *factoring* sin recurso a 31 de marzo de 2022 asciende a 382 millones de euros (373 millones de euros a 30 de septiembre de 2021). El importe medio factorizado en el periodo de 6 meses terminado el 31 de marzo de 2022 ha sido de 246 millones de euros (271 millones de euros en el ejercicio anual terminado el 30 de septiembre 2021).

17. PROVISIONES

El detalle de las provisiones corrientes y no corrientes a 31 de marzo de 2022 y a 30 de septiembre de 2021 es el siguiente:

| Miles de euros | 31.03.2022 | 30.09.2021 |
|--|------------------|------------------|
| Provisiones corrientes | | |
| Garantías | 516.634 | 551.172 |
| Contratos en pérdidas | 515.876 | 318.149 |
| Otros | 100.978 | 79.776 |
| Total provisiones corrientes | 1.133.488 | 949.097 |
| Provisiones no corrientes | | |
| Garantías | 1.034.669 | 1.123.500 |
| Contratos en pérdidas | 209.645 | 177.530 |
| Otros | 24.492 | 22.821 |
| Total provisiones no corrientes | 1.268.806 | 1.323.851 |
| Total | 2.402.294 | 2.272.948 |

El momento de reconocimiento de las provisiones y la tipología de provisiones se indican en las Notas 3.K y 18 de las Cuentas Anuales Consolidadas correspondientes al ejercicio anual terminado el 30 de septiembre de 2021. El importe registrado en el epígrafe "Otros ingresos (gastos) financieros, neto" de la Cuenta de Resultados Intermedia Consolidada por el descuento de estas provisiones para reflejar el valor presente de los gastos esperados durante el periodo de 6 meses terminado el 31 de marzo de 2022, es un ingreso de 27 millones de euros (durante el periodo de 6 meses terminado el 31 de marzo de 2021, el efecto de este descuento no fue material).

Garantías

El cambio en estas provisiones durante el periodo de 6 meses terminado el 31 de marzo de 2022 y durante el ejercicio 2021 se debe fundamentalmente a las dotaciones y reversiones debidas al curso normal del negocio, al resultado de la reestimación recurrente de las provisiones de garantía (actualización de las tasas de fallo, de los costes esperados y resolución de reclamaciones con clientes, entre otros, por unas menores tasas de fallo de producto y menores costes de mantenimiento respecto de los inicialmente previstos), así como al uso de provisiones para su finalidad.

Contratos en pérdidas

El aumento de la provisión por contratos en pérdidas a 31 de marzo de 2022 se debe, principalmente, a desviaciones en los costes planificados de proyecto en Brasil, Norte de Europa y Norte América con unas provisiones por importe de 319 millones de euros, 224 millones de euros y 55 millones de euros, respectivamente a 31 de marzo de 2022 (provisión a 30 de septiembre de 2021 de 226 millones de euros, 88 millones de euros y 24 millones de euros, respectivamente) principalmente relacionados con el desarrollo de la plataforma SG 5.X afectando a proyectos en ejecución así como con otros incrementos en los costes estimados. El saldo a 31 de marzo de 2022 y a 30 de septiembre de 2021 también incluye, 53 millones de euros y 90 millones de euros, respectivamente por las pérdidas previstas de un contrato oneroso suscrito en ejercicios anteriores por una de las sociedades del Grupo SIEMENS GAMESA (Siemens Gamesa Renewable Energy Deutschland) para la construcción y posterior mantenimiento de un parque eólico marino en el norte de Europa.

Otras

Otras provisiones comprenden, entre otros, provisiones por procedimientos legales o relacionadas con el personal. Los asesores jurídicos del Grupo y la Sociedad consideran que las provisiones reconocidas por otros conceptos son suficientes y que el resultado de los procedimientos y demandas en curso no afectará de forma sustancial a los Estados Financieros Consolidados de los ejercicios en los que serían liquidadas.

18. PATRIMONIO NETO DE LA SOCIEDAD DOMINANTE

A. CAPITAL SOCIAL

El capital social del Grupo SIEMENS GAMESA a 31 de marzo de 2022 y a 30 de septiembre de 2021 asciende a 115.794 miles de euros, compuesto por 681.143.382 acciones ordinarias de 0,17 euros de valor nominal cada una, representadas por anotaciones en cuenta, totalmente suscritas y desembolsadas.

Según información de la Sociedad, la estructura accionarial de SIEMENS GAMESA a 31 de marzo de 2022 y a 30 de septiembre de 2021 es la siguiente:

| Accionistas | % de participación | |
|-----------------------|--------------------|-----------------|
| | 31.03.2022 | 30.09.2021 |
| SIEMENS ENERGY AG (*) | 67,071% | 67,071% |
| BLACKROCK INC. (**) | 3,132% | - |
| Otros (***) | 29,797% | 32,929% |
| Total | 100,000% | 100,000% |

(*) 67,071% a través de Siemens Energy Global GmbH & Co. KG (anteriormente denominada, Siemens Gas & Power GmbH & Co. KG).

(**) Con fecha 25 de enero de 2022, BlackRock Inc. ha comunicado a la CNMV su participación del 3,131% en acciones y 0,001% mediante instrumentos financieros, y todo ello a través de fondos, cuentas y portafolios gestionados por gestores de inversión bajo el control de BlackRock Inc.

(***) Incluye todos aquellos accionistas con una participación inferior al 3%, los cuales no se consideran accionistas significativos conforme al artículo 32 del Real Decreto 1362/2007 de 19 de octubre sobre requisito de comunicación de participación por los accionistas debido a residencia en paraíso fiscal o en país sin tributación o sin intercambio efectivo de información fiscal.

Las acciones de SIEMENS GAMESA cotizan en el IBEX 35 a través de un Sistema de Valoración Automático (Mercado Continuo) en las Bolsas de Bilbao, Madrid, Barcelona y Valencia.

La calificación crediticia al Grupo SIEMENS GAMESA por distintas agencias se indica en la Nota 22.A de las Cuentas Anuales Consolidadas correspondientes al ejercicio anual terminado el 30 de septiembre de 2021. Durante el periodo de 6 meses terminado el 31 de marzo de 2022, se ha producido la siguiente actualización:

| Calificación crediticia del emisor SIEMENS GAMESA (*) | | | |
|---|--------------|-------------|--------------------|
| Agencia | Calificación | Perspectiva | Fecha |
| Standard & Poor's | BBB | Negativa | 1 de marzo de 2022 |
| Fitch | BBB- | Estable | 9 de marzo de 2022 |

(*) Largo plazo: estas calificaciones pueden ser revisadas, suspendidas o retiradas por la entidad calificadora en cualquier momento.

B. ACCIONES PROPIAS EN CARTERA

El movimiento del epígrafe de "Acciones propias en cartera" del "Total patrimonio neto" como consecuencia de las transacciones habidas en los periodos de 6 meses terminados el 31 de marzo de 2022 y 2021, es el siguiente:

| | Número de acciones | Miles de euros | Precio medio |
|---------------------------|--------------------|-----------------|---------------|
| Saldo a 01.10.2021 | 1.075.985 | (15.836) | 14,718 |
| Adquisiciones | - | - | - |
| Bajas | (755.383) | 11.117 | 14,718 |
| Saldo a 31.03.2022 | 320.602 | (4.719) | 14,718 |

| | Número de acciones | Miles de euros | Precio medio |
|---------------------------|--------------------|-----------------|---------------|
| Saldo a 01.10.2020 | 1.625.869 | (23.929) | 14,718 |
| Adquisiciones | - | - | - |
| Bajas | (549.884) | 8.093 | 14,718 |
| Saldo a 31.03.2021 | 1.075.985 | (15.836) | 14,718 |

El valor nominal de las acciones propias adquiridas directa o indirectamente por SIEMENS GAMESA, junto a las ya mantenidas por el Grupo SIEMENS GAMESA, no excede del 10% del Capital social ni durante el periodo de 6 meses terminado el 31 de marzo de 2022 ni durante el ejercicio anual terminado el 30 de septiembre de 2021.

Durante el primer trimestre de 2022, SIEMENS GAMESA ha entregado 755.383 acciones propias (Nota 18.C) a un coste medio de 14,72 euros por acción como consecuencia de la liquidación del segundo ciclo del Plan de Incentivos a Largo Plazo 2018-2020, no habiéndose producido ningún otro movimiento con acciones propias durante el periodo de 6 meses terminado el 31 de marzo de 2022.

Durante el segundo trimestre de 2021, SIEMENS GAMESA entregó 549.884 acciones propias (Nota 18.C) a un coste medio de 14,72 euros por acción como consecuencia de la liquidación del primer ciclo del Plan de Incentivos a Largo Plazo 2018-2020, no habiéndose producido ningún otro movimiento con acciones propias durante el periodo de 6 meses terminado el 31 de marzo de 2021.

C. INCENTIVO A LARGO PLAZO

Plan de Incentivos a Largo Plazo 2018-2020

La Junta General de Accionistas celebrada el 23 de marzo de 2018 aprobó un Plan de Incentivos a Largo Plazo para el periodo comprendido entre los ejercicios 2018 y 2020, que comprende la entrega de acciones de la Sociedad ligada a la consecución de determinados objetivos estratégicos, tras periodos de medición de 3 años. Este Plan de Incentivos a Largo Plazo está dirigido al Consejero Delegado, Alta Dirección, determinados Directivos y empleados de SIEMENS GAMESA y, en su caso, de las sociedades dependientes del Grupo SIEMENS GAMESA.

El Plan tiene una duración de 5 años divididos en tres ciclos independientes con un periodo de medición de 3 años cada uno.

El periodo de liquidación del Plan está comprendido dentro de los ejercicios 2021, 2022 y 2023. Las acciones se entregarán, en su caso, dentro de los sesenta días naturales contados a partir de la fecha en la que el Consejo de la Sociedad formule las Cuentas Anuales del ejercicio para determinar el grado de consecución de los objetivos de cada ciclo ("Fecha de Entrega"). El Plan finalizará en la Fecha de Entrega correspondiente al ciclo FY2020 (esto es, tras la formulación de cuentas del ejercicio 2022).

El Plan está dirigido a un máximo de 300 beneficiarios y la inclusión del beneficiario en un ciclo del Plan no conllevará necesariamente el derecho a participar en otros ciclos del Plan.

El límite total del plan era de 5.600.000 acciones, que representa un 0,82% del capital social de SIEMENS GAMESA, y fue calculado con la previsión de posibles incorporaciones de beneficiarios adicionales. La Sociedad destinará a la cobertura del Plan, acciones en autocartera o bien podrá hacer frente a los compromisos derivados del Plan con un instrumento financiero de cobertura adecuado. Como consecuencia de la modificación del Plan para el segundo y tercer ciclo, el número total de acciones destinadas al Plan se incrementó hasta el límite de 7.560.000 acciones, que representan un 1,1% del capital social de SIEMENS GAMESA.

Para los 3 ciclos, la entrega de las acciones está sometida tanto al cumplimiento de una condición de servicio como de diversas condiciones de desempeño para la irrevocabilidad de la concesión. En particular, tales condiciones de desempeño incluyen tanto condiciones referidas al mercado como condiciones distintas de las referidas al mercado.

Primer ciclo del Plan

De acuerdo con el Reglamento del primer ciclo del Plan de Incentivos a Largo Plazo y considerando el grado de consecución de las condiciones aplicables, durante el ejercicio 2021, el primer ciclo del Plan se liquidó con la entrega de 549.884 acciones (Nota 18.B) a los 162 beneficiarios que reunían los requisitos. Los detalles adicionales sobre este ciclo y sobre su liquidación pueden encontrarse en los Estados Financieros Consolidados del ejercicio anterior.

En referencia al primer ciclo, el Grupo SIEMENS GAMESA registró la prestación de servicios de los beneficiarios correspondiente al incentivo pagadero en acciones como un gasto de personal de acuerdo con su devengo, periodificando la estimación del valor razonable a la fecha de la concesión de los instrumentos de patrimonio

cedidos durante el periodo de vigencia del mismo, lo que supuso un cargo por importe de 0,2 millones de euros, en el epígrafe Gastos de personal de la Cuenta de Resultados Consolidada por naturaleza correspondiente al periodo de 6 meses terminado el 31 de marzo de 2021, con abono al epígrafe "Otras Reservas" del "Total patrimonio neto" del Balance Consolidado.

El coste total acumulado para el primer ciclo de este Plan de Incentivos supuso un cargo en gastos de personal en la Cuenta de Resultados Consolidada por naturaleza durante el periodo 2018-2021 de aproximadamente 6,6 millones de euros. El valor efectivo total (entendido como valor razonable de liquidación), obtenido en base al precio de las acciones de los instrumentos de patrimonio a entregar a los beneficiarios en la fecha de liquidación, ascendía a aproximadamente 20 millones de euros.

Segundo ciclo del Plan

De acuerdo con el Reglamento del segundo ciclo del Plan de Incentivos a Largo Plazo y considerando el grado de consecución de las condiciones aplicables, durante los 6 primeros meses del ejercicio 2022, el segundo ciclo del Plan se ha liquidado con la entrega de 755.383 acciones (Nota 18.B) a los 156 beneficiarios que reunían los requisitos.

En referencia al segundo ciclo, el Grupo SIEMENS GAMESA ha registrado la prestación de servicios de los beneficiarios correspondiente al incentivo pagadero en acciones como un gasto de personal de acuerdo con su devengo, periodificando la estimación del valor razonable a la fecha de la concesión de los instrumentos de patrimonio cedidos durante el periodo de vigencia del mismo, lo que supone un cargo por importe de 0,05 millones de euros y 3,5 millones de euros, en el epígrafe Gastos de personal de la Cuenta de Resultados Consolidada por naturaleza correspondiente a los periodos de 6 meses terminados el 31 de marzo de 2022 y 2021, respectivamente, con abono al epígrafe "Otras Reservas" del "Total patrimonio neto" del Balance Consolidado.

El coste total acumulado para el segundo ciclo de este Plan de Incentivos ha supuesto un cargo en gastos de personal en la Cuenta de Resultados Consolidada por naturaleza durante el periodo 2019-2022 de aproximadamente 10,9 millones de euros. El valor efectivo total (entendido como valor razonable de liquidación), obtenido en base al precio de las acciones de los instrumentos de patrimonio a entregar a los beneficiarios en la fecha de liquidación, asciende a aproximadamente 18 millones de euros.

No ha habido cambios significativos en lo que respecta al método y modelos de valoración utilizados para el cálculo, las condiciones de liquidación del Plan, o al número de personas incluidas respecto a los explicados en la Nota 22.F de las Cuentas Anuales Consolidadas correspondientes al ejercicio terminado el 30 de septiembre de 2021.

Tercer ciclo del Plan

En referencia al tercer ciclo, el Grupo SIEMENS GAMESA ha registrado la prestación de servicios de los beneficiarios correspondiente al incentivo pagadero en acciones como un gasto de personal de acuerdo con su devengo, periodificando la estimación del valor razonable a la fecha de la concesión de los instrumentos de patrimonio cedidos durante el periodo de vigencia del mismo, lo que supone un cargo por importe de 1,1 millones de euros y 2,2 millones de euros, en el epígrafe Gastos de personal de la Cuenta de Resultados Consolidada por naturaleza correspondiente a los periodos de 6 meses terminados el 31 de marzo de 2022 y 2021, respectivamente, con abono al epígrafe "Otras Reservas" del "Total patrimonio neto" del Balance Consolidado.

No ha habido cambios significativos en lo que respecta al método y modelos de valoración utilizados para el cálculo, las condiciones de liquidación del Plan, o al número de personas incluidas respecto a los explicados en la Nota 22.F de las Cuentas Anuales Consolidadas correspondientes al ejercicio terminado el 30 de septiembre de 2021.

Plan de Incentivos a Largo Plazo 2021-2023

La Junta General de Accionistas celebrada el 17 de marzo de 2021 aprobó un Plan de Incentivos a Largo Plazo para el periodo comprendido entre los ejercicios 2021 y 2023, que comprende la entrega de acciones de la Sociedad ligada a la consecución de determinados objetivos estratégicos, tras periodos de medición de tres años. Este Plan de Incentivos a Largo Plazo está dirigido al Consejero Delegado, Alta Dirección, determinados Directivos

y empleados de SIEMENS GAMESA y, en su caso, de las sociedades dependientes del Grupo SIEMENS GAMESA.

El Plan está dividido en tres ciclos independientes con un periodo de medición de tres años cada uno.

- Ciclo *FY2021*: del 1 de octubre de 2020 al 30 de septiembre de 2023.
- Ciclo *FY2022*: del 1 de octubre de 2021 al 30 de septiembre de 2024.
- Ciclo *FY2023*: del 1 de octubre de 2022 al 30 de septiembre de 2025.

El periodo de liquidación del Plan estará comprendido dentro de los ejercicios 2024, 2025 y 2026. Las acciones se entregarán, en su caso, dentro de los sesenta días naturales contados a partir de la fecha en la que el Consejo de la Sociedad formule las Cuentas Anuales del ejercicio para determinar el grado de consecución de los objetivos de cada ciclo ("Fecha de Entrega"). El Plan finalizará en la Fecha de Entrega correspondiente al Ciclo *FY2023* (esto es, tras la formulación de las Cuentas Anuales Consolidadas del ejercicio 2025).

El Plan está dirigido a un máximo de 300 beneficiarios y la inclusión del beneficiario en un ciclo del Plan no conllevará necesariamente el derecho a participar en otros ciclos del Plan.

El Plan no excederá de la entrega, como máximo, de 3.938.224 acciones, que representa un 0,58% del capital social de SIEMENS GAMESA, y ha sido calculado con la previsión de posibles incorporaciones de beneficiarios adicionales. La Sociedad destinará acciones en autocartera a la cobertura del Plan o bien, podrá hacer frente a los compromisos derivados del Plan con un instrumento financiero de cobertura adecuado.

Para los tres ciclos, la entrega de las acciones está sometida tanto al cumplimiento de una condición de servicio como de diversas condiciones de desempeño para la irrevocabilidad de la concesión. En particular, para el Ciclo *FY2021* y el Ciclo *FY2022*, tales condiciones de desempeño incluyen tanto condiciones referidas al mercado como condiciones distintas de las referidas al mercado basadas en lo siguiente:

- Ratio de Rentabilidad Total para el Accionista (en adelante, "RTA" – condición de mercado) de SIEMENS GAMESA comparado con el RTA de la sociedad Vestas Wind System A/S ("Vestas").
- Ratio de Beneficio por Acción (en adelante, "BPA" – condición distinta de las referidas al mercado): grado de consecución del BPA realmente alcanzado por SIEMENS GAMESA durante los ejercicios del Ciclo, comparado con el BPA presupuestado.
- Ambientales, Sociales y de Gobierno Corporativo ("ASG" – condición distinta de las referidas al mercado).

Ciclo *FY2021*

El Grupo SIEMENS GAMESA ha registrado la prestación de servicios de los beneficiarios correspondiente al incentivo pagadero en acciones como un gasto de personal de acuerdo con su devengo, periodificando la estimación del valor razonable a la fecha de la concesión de los instrumentos de patrimonio cedidos durante el periodo de vigencia del mismo, lo que supone un cargo por importe de 1,5 millones de euros, en el epígrafe Gastos de personal de la Cuenta de Resultados Consolidada por naturaleza correspondiente al periodo de 6 meses terminado el 31 de marzo de 2022, con abono al epígrafe "Otras Reservas" del "Total patrimonio neto" del Balance Consolidado (el registro del coste devengado por este Ciclo comenzó en el tercer trimestre del ejercicio 2021).

No ha habido cambios significativos en lo que respecta al método y modelos de valoración utilizados para el cálculo, las condiciones de liquidación del Plan, o al número de personas incluidas respecto a los explicados en la Nota 22.F de las Cuentas Anuales Consolidadas correspondientes al ejercicio terminado el 30 de septiembre de 2021.

Ciclo FY2022

El Grupo SIEMENS GAMESA ha registrado la prestación de servicios de los beneficiarios correspondiente al incentivo pagadero en acciones como un gasto de personal de acuerdo con su devengo, periodificando la estimación del valor razonable a la fecha de la concesión de los instrumentos de patrimonio cedidos durante el periodo de vigencia del mismo, lo que supone un cargo por importe de 0,3 millones de euros, en el epígrafe Gastos de personal de la Cuenta de Resultados Consolidada por naturaleza correspondiente al periodo de 6 meses terminado el 31 de marzo de 2022, con abono al epígrafe "Otras Reservas" del "Total patrimonio neto" del Balance Consolidado (el registro del coste devengado por este Ciclo ha comenzado en el segundo trimestre del ejercicio 2022).

Para la determinación del valor razonable a la fecha de concesión, SIEMENS GAMESA utiliza el modelo estocástico de Monte Carlo con la finalidad de determinar dicho valor razonable considerando la probabilidad de alcanzar los objetivos relevantes para las concesiones sujetas a condiciones de mercado. Para valorar las concesiones sujetas a condiciones distintas a las de mercado y que tienen un plazo fijo, el Grupo utiliza el modelo de valoración de Black-Scholes. Los principales parámetros de mercado utilizados en la valoración han sido los siguientes:

- La tasa de interés libre de riesgo del 0,24%.
- La volatilidad del precio de la acción del 45,22%, que se calcula, a la fecha de concesión, sobre un periodo de tiempo acorde al periodo de tiempo de desempeño restante a la fecha de concesión.
- Estimación de grado de cumplimiento medio ponderado para las condiciones distintas a las de mercado: 50%.

Inicialmente, el número de empleados incluidos en el Ciclo FY2022 del Plan ha sido de 223.

Plan de acciones para los empleados de SIEMENS GAMESA

El 20 de febrero de 2020, el Consejo de Administración de SIEMENS GAMESA aprobó un Plan de Acciones para los empleados de todo el mundo de SIEMENS GAMESA (Consejero Delegado y Alta Dirección excluidos). Por cada 3 acciones de SIEMENS GAMESA adquiridas a través del Plan y mantenidas durante el periodo de tenencia, el empleado recibe 1 acción adicional (la llamada "*matching share*") de SIEMENS GAMESA de forma gratuita al cabo de un total de 2 años, sujeto al cumplimiento de las disposiciones adicionales del Reglamento del Plan. Los detalles adicionales de este Plan se desglosan en la Nota 22.F de las Cuentas Anuales Consolidadas correspondientes al ejercicio terminado el 30 de septiembre de 2021.

El Grupo SIEMENS GAMESA ha registrado la prestación de servicios de los beneficiarios correspondiente al Plan de acciones como un gasto de personal de acuerdo con su devengo, periodificando la estimación del valor razonable de los instrumentos de patrimonio a la fecha de la concesión del Plan, lo que supone un cargo por importe de 528 miles de euros y 97 miles de euros, en el epígrafe Gastos de personal de la Cuenta de Resultados Consolidada por naturaleza correspondiente a los periodos de 6 meses terminados el 31 de marzo de 2022 y 2021, respectivamente, con abono al epígrafe "Otras Reservas" del "Total patrimonio neto" del Balance Consolidado.

Programa de acciones de reconocimiento ("*Your Recognition Shares*") a empleados del Grupo SIEMENS GAMESA

El 20 de febrero de 2020, el Consejo de Administración de SIEMENS GAMESA aprobó un Programa de acciones de reconocimiento ("*Your Recognition Shares*"). Los detalles de este Plan se desglosan en la Nota 22.F de las Cuentas Anuales Consolidadas correspondientes al ejercicio terminado el 30 de septiembre de 2021.

El Grupo SIEMENS GAMESA ha registrado la prestación de servicios de los beneficiarios correspondiente al Programa de acciones de reconocimiento como un gasto de personal de acuerdo con su devengo, periodificando la estimación del valor razonable de los instrumentos de patrimonio a la fecha de la concesión del Plan, lo que supone un cargo por importe de 244 miles de euros y 62 miles de euros, en el epígrafe Gastos de personal de la Cuenta de Resultados Consolidada por naturaleza correspondiente a los periodos de 6 meses terminados el 31

33

de marzo de 2022 y 2021, respectivamente, con abono al epígrafe "Otras Reservas" del "Total patrimonio neto" del Balance Consolidado.

Plan de acciones para los empleados de SIEMENS GAMESA 2022

El 30 de marzo de 2022 se concedió el Plan de acciones para empleados para el ejercicio 2022. Las condiciones para la liquidación de este Plan permanecen sin cambios significativos respecto al Plan de acciones existente del ejercicio 2021, donde las inversiones de los empleados serán recompensadas con una acción gratuita.

El Grupo SIEMENS GAMESA ha valorado el plan utilizando el método de valoración de futuros y su coste se contabilizará a partir del tercer trimestre del ejercicio 2022.

D. DIVIDENDOS PAGADOS POR LA SOCIEDAD DOMINANTE

Durante los periodos de 6 meses terminados el 31 de marzo de 2022 y 2021 no se han pagado dividendos.

E. DIFERENCIAS DE CONVERSIÓN

El desglose de las diferencias de conversión presentado por las principales monedas es el siguiente:

| Miles de euros | 31.03.2022 | 30.09.2021 |
|--|-------------------|-------------------|
| Rupias indias | 438.757 | 473.036 |
| Reales brasileños | 120.437 | 90.849 |
| Dólares estadounidenses | 70.041 | 103.702 |
| Pesos mexicanos | 45.119 | 57.222 |
| Yuanes chinos | (57.485) | 7.932 |
| Otras monedas | 9.365 | 12.291 |
| Total diferencias de conversión | 626.234 | 745.032 |

Los cambios en las diferencias de conversión se deben principalmente a la variación del tipo de cambio del yuan chino y la rupia india.

19. INFORMACIÓN FINANCIERA POR SEGMENTOS

Los segmentos sobre los que debe informar el Grupo SIEMENS GAMESA se adaptan a los principios operativos de las unidades de negocio y a la información financiera y de gestión utilizada por el Consejo de Administración del Grupo, siendo los siguientes en 2022 y 2021:

- Aerogeneradores (*)
- Operación y Mantenimiento

(*) Aerogeneradores comprende la fabricación de aerogeneradores y el desarrollo, construcción y venta de parques eólicos (terrestres y marinos).

Los segmentos se corresponden con Aerogeneradores y Operación y Mantenimiento, ya que el Grupo SIEMENS GAMESA está estructurado organizativamente de ese modo, y la información interna generada para el Consejo de Administración también se presenta en ese formato.

A. INFORMACIÓN POR SEGMENTO

Importe neto de la cifra de negocios

El desglose por segmento del "Importe neto de la cifra de negocios" para los periodos de 6 meses terminados el 31 de marzo de 2022 y 2021 es el siguiente:

| Miles de euros | 31.03.2022 | 31.03.2021 |
|---|-------------------|-------------------|
| Aerogeneradores | 3.062.405 | 3.801.212 |
| <i>Terrestres</i> | 1.871.285 | 2.215.237 |
| <i>Marinos</i> | 1.191.120 | 1.585.975 |
| Operación y Mantenimiento | 943.516 | 829.622 |
| Importe neto de la cifra de negocios | 4.005.921 | 4.630.834 |

Las obligaciones de desempeño relacionadas con Aerogeneradores y Operación y Mantenimiento son satisfechas generalmente a lo largo del tiempo.

Resultado del ejercicio

El desglose por segmento de la contribución al resultado después de impuestos para los periodos de 6 meses terminados el 31 de marzo de 2022 y 2021 es el siguiente:

| Miles de euros | 31.03.2022 | 31.03.2021 |
|---|-------------------|-------------------|
| Operaciones continuadas | | |
| Aerogeneradores | (929.695) | (139.853) |
| Operación y Mantenimiento | 167.564 | 134.805 |
| Resultado total de operaciones por segmento | (762.131) | (5.048) |
| Resultados no asignados (*) | 15.134 | (22.307) |
| Impuesto sobre beneficios | (33.431) | (26.894) |
| Resultado del ejercicio atribuible a la sociedad dominante | (780.428) | (54.249) |

(*) Esta partida incluye resultados financieros, resultados asignados a participaciones minoritarias y resultados de inversiones consolidadas según el método de la participación.

Los gastos de estructura, por soporte a ambos segmentos y cuyo importe está sujeto a reparto entre ambos segmentos, son asignados a cada segmento principalmente según la contribución de cada uno de ellos al importe de ingresos consolidados del Grupo.

Los gastos e ingresos financieros, los resultados asignados a participaciones minoritarias, los resultados de inversiones consolidadas según el método de participación y el impuesto sobre beneficios no se han asignado a los segmentos operativos ya que se gestionan centralmente por parte del Grupo.

De acuerdo con la NIC 34, el gasto por impuesto sobre beneficios se registra en los periodos intermedios basado en la mejor estimación del tipo impositivo medio ponderado que el Grupo espera en el ejercicio fiscal (Nota 3.B), corregido por el efecto fiscal de elementos que se deben reconocer en su totalidad en el periodo intermedio. En consecuencia, el tipo medio ponderado estimado por el Grupo para el conjunto del ejercicio anual que terminará el 30 de septiembre de 2022 es del -4%. A la fecha de elaboración de los Estados Financieros Intermedios Condensados Consolidados del periodo de 6 meses terminado el 31 de marzo de 2021, el tipo impositivo medio ponderado estimado esperado para el ejercicio anual terminado el 30 de septiembre de 2021 era del -52%.

B. INFORMACIÓN GEOGRÁFICA

El Grupo SIEMENS GAMESA opera actualmente en varios mercados geográficos. Las principales áreas son EMEA (incluyendo España), AMÉRICA y APAC. Los principales países incluidos en cada una de estas áreas son los siguientes:

- EMEA: Reino Unido, Alemania y Dinamarca

- AMÉRICA: Estados Unidos, Canadá, Brasil y México
- APAC: Taiwán, India, Vietnam y China

En este sentido, los datos más significativos desglosados por área geográfica son los siguientes:

Importe neto de la cifra de negocios

El desglose por área geográfica del “Importe neto de la cifra de negocios” consolidado para los periodos de 6 meses terminados el 31 de marzo de 2022 y 2021 es el siguiente:

| Área geográfica | 31.03.2022 | | 31.03.2021 | |
|-----------------|------------------|-------------|------------------|-------------|
| | Miles de euros | % | Miles de euros | % |
| España | 268.557 | 6,7% | 175.044 | 3,8% |
| EMEA | 1.828.137 | 45,6% | 2.226.823 | 48,1% |
| AMÉRICA | 944.676 | 23,6% | 1.140.396 | 24,6% |
| APAC | 964.551 | 24,1% | 1.088.571 | 23,5% |
| Total | 4.005.921 | 100% | 4.630.834 | 100% |

En el periodo de 6 meses terminado el 31 de marzo de 2022 los países extranjeros en los que el “Importe neto de la cifra de negocios” representa más del 10% sobre el total del epígrafe son Reino Unido con un importe de 494.106 miles de euros, Estados Unidos con un importe de 404.561 miles de euros y Taiwán con un importe de 402.775 miles de euros. En el periodo de 6 meses terminado el 31 de marzo de 2021 eran Estados Unidos con un “Importe de la cifra de negocios” de 740.779 miles de euros, y Reino Unido con un importe de 642.778 miles de euros.

Total “Fondo de comercio”, “Otros activos intangibles” e “Inmovilizado material”

No ha habido cambios significativos en el total “Fondo de comercio”, “Otros activos intangibles” e “Inmovilizado material” comparado con los importes detallados en la Nota 24.B de las Cuentas Anuales Consolidadas del Grupo correspondientes al ejercicio anual terminado el 30 de septiembre de 2021.

20. OPERACIONES Y SALDOS CON PARTES VINCULADAS

Todos los saldos entre las sociedades consolidadas y el efecto de las operaciones entre ellas durante el periodo se eliminan en el proceso de consolidación. El desglose de los saldos con partes vinculadas que no se han eliminado en el proceso de consolidación a 31 de marzo de 2022 y a 30 de septiembre de 2021 es el siguiente:

| Miles de euros | 31.03.2022 | | | | | |
|--------------------------------|----------------------|---------------|---------------------------|---------------|---------------------------|----------------------|
| | Activos por contrato | Deudores | Otros activos financieros | Acreedores | Otros pasivos financieros | Pasivos por contrato |
| Grupo SIEMENS ENERGY | - | 5.729 | - | 26.023 | - | - |
| Grupo SIEMENS | - | 6.727 | 499 | 33.138 | 249 | - |
| Windar Renovables | - | 121 | - | 26.389 | - | - |
| Raudfjell Vind AS | - | 8.750 | - | - | - | - |
| VejaMate Offshore Project GmbH | 5.461 | 306 | - | - | - | 43.803 |
| Galloper Wind Farm Limited | 12.732 | 4.300 | - | - | - | 20.583 |
| Tromsoe Vind AS | - | 6.864 | - | - | - | 14.271 |
| Stavro Holding I AB, Stockholm | 164 | - | - | - | - | 599 |
| Otros | - | - | 16.790 | - | - | - |
| Total | 18.357 | 32.797 | 17.289 | 85.550 | 249 | 79.256 |

| Miles de euros | 30.09.2021 | | | | | |
|--------------------------------|----------------------|---------------|---------------------------|---------------|---------------------------|----------------------|
| | Activos por contrato | Deudores | Otros activos financieros | Acreedores | Otros pasivos financieros | Pasivos por contrato |
| Grupo SIEMENS ENERGY | - | 5.439 | - | 21.583 | - | - |
| Grupo SIEMENS | - | 19.185 | 314 | 27.782 | - | - |
| Windar Renovables | - | 14 | - | 11.572 | - | - |
| Raudfjell Vind AS | - | 8.012 | - | - | - | - |
| VejaMate Offshore Project GmbH | 8.817 | 3.800 | - | - | - | 41.342 |
| Galloper Wind Farm Limited | 15.569 | - | - | - | - | 5.187 |
| Tromsoe Vind AS | - | 5.171 | - | - | - | 12.020 |
| Stavro Holding I AB, Stockholm | 15.499 | 575 | - | - | 7 | - |
| Grupo Schaeffler | - | - | - | 5.167 | - | - |
| Otros | - | 27 | 1.521 | - | - | - |
| Total | 39.885 | 42.223 | 1.835 | 66.104 | 7 | 58.549 |

El desglose de las operaciones con partes vinculadas que no se han eliminado en el proceso de consolidación en los periodos de 6 meses terminados el 31 de marzo de 2022 y 2021 es el siguiente:

| | Periodo de 6 meses terminado el 31.03.2022 | | Periodo de 6 meses terminado el 31.03.2021 | |
|--------------------------------|---|-------------------------------------|---|-------------------------------------|
| | Ventas y servicios prestados | Compras y servicios recibidos | Ventas y servicios prestados | Compras y servicios recibidos |
| Miles de euros | | | | |
| Grupo SIEMENS ENERGY | - | 46.445 | - | 76.449 |
| Grupo SIEMENS | 163 | 57.073 | 294 | 150.246 |
| Windar Renovables | 88 | 44.747 | 18 | 22.814 |
| VejaMate Offshore Project GmbH | 13.666 | - | 13.627 | - |
| Galloper Wind Farm Limited | 7.283 | - | 6.175 | - |
| Tromsø Vind AS | 1.790 | - | 6.193 | - |
| Raudfjell Vind AS | 671 | - | 4.697 | 125 |
| Stavro Holding I AB, Stockholm | 33.538 | - | 39.831 | 1 |
| Grupo Schaeffler (*) | - | 14.730 | - | 12.926 |
| Otros | - | - | - | 27 |
| Total | 57.199 | 162.995 | 70.835 | 262.588 |

(*) Desde el 18 de febrero de 2022, el Grupo Schaeffler ha dejado de ser una parte vinculada.

Todas las operaciones con partes vinculadas se han realizado en condiciones de mercado.

A. OPERACIONES CON EL GRUPO SIEMENS

Bienes y servicios adquiridos

Con fecha 17 de junio de 2016, SIEMENS GAMESA y SIEMENS AG (en adelante, "SIEMENS") firmaron un Acuerdo de Alianza Estratégica, relativo al marco de supervisión de la relación estratégica entre las partes y que incluía, como parte de la alianza estratégica establecida, la intención de las partes de celebrar los denominados "Acuerdos de Implementación".

Uno de esos "Acuerdos de Implementación" firmados es el Acuerdo Estratégico de suministro en virtud del cual SIEMENS se convierte en proveedor estratégico de SIEMENS GAMESA de engranajes, segmentos y otros productos y servicios ofrecidos por el negocio eólico de SIEMENS. El sistema de adjudicación establecido en él, garantiza que los suministros se realizarán en condiciones de mercado, así como la participación y el acceso de otros proveedores. En el contexto de la Escisión de SIEMENS ENERGY, SIEMENS GAMESA y SIEMENS firmaron en mayo de 2020, una Ampliación y Enmienda del Acuerdo de Suministro Estratégico (como se detalla más adelante). En marzo de 2021, el Grupo Flender, que era el proveedor de multiplicadoras, segmentos y generadores bajo el Acuerdo de Suministro Estratégico, ha dejado de ser parte del Grupo SIEMENS y, por tanto, los bienes y servicios que el Grupo SIEMENS GAMESA adquiere del Grupo Flender desde entonces no son ya transacciones entre partes vinculadas.

Con fecha 31 de marzo de 2017, SIEMENS GAMESA y SIEMENS firmaron un Acuerdo de Licencia de Uso de Marca y Nombre en virtud del cual SIEMENS GAMESA tenía derecho a usar la marca SIEMENS durante el periodo en que SIEMENS: (a) ostente, directa o indirectamente más del 50,01% del capital social de SIEMENS GAMESA; u (b) ostente acciones representativas de, al menos, un 40% del capital social, siempre que tuviera mayoría de votos en el Consejo de Administración y no hubiera otros socios que, individualmente o en concierto, fueran titulares de al menos un 15% del capital social. En consecuencia, en el contexto de la Escisión de SIEMENS ENERGY, este Acuerdo de Licencia de Uso de Marca y Nombre ha expirado.

Con fecha 4 de mayo de 2017, SIEMENS GAMESA y SIEMENS suscribieron un Acuerdo Marco relativo a la relación entre las partes. En el contexto de la Escisión de SIEMENS ENERGY, este Acuerdo Marco ya no está en vigor.

El 1 de agosto de 2018, SIEMENS GAMESA y SIEMENS suscribieron un acuerdo de servicios (en adelante, "acuerdo de servicios") (modificado en septiembre de 2019) por el que SIEMENS prestará servicios en el área de

compras haciendo que el Grupo SIEMENS GAMESA se beneficie del poder de negociación colectivo. El periodo inicial del acuerdo de servicios fue de 1 año para los servicios de aprovisionamiento mientras que el periodo inicial para los servicios de otras compras fue de 2 años desde la fecha efectiva, prorrogables en ambos casos otros 2 años. El acuerdo de servicios a 30 de septiembre de 2019 fue ampliado hasta finales de julio de 2022, si bien ciertos servicios han terminado durante los meses de marzo y abril de 2021 como resultado de un aviso de terminación por parte de SIEMENS GAMESA a SIEMENS.

El 20 de agosto de 2018, SIEMENS GAMESA, a través de su filial Siemens Gamesa Renewable Energy GmbH & Co. KG y SIEMENS suscribieron un acuerdo (a modo de memorándum de entendimiento) por el que ambas partes cooperan en el desarrollo e implantación de sistemas de almacenaje de energía térmica. El proyecto está cofundado por el Ministerio Federal de Asuntos Económicos y Energía de Alemania. El 23 de abril de 2021, se firmó la ampliación del acuerdo con SIEMENS ENERGY hasta el 30 de septiembre de 2023.

El 3 de septiembre de 2018, SIEMENS GAMESA, a través de su filial Siemens Gamesa Renewable Energy LLC, y SIEMENS, a través de su filial OOO Siemens Gas Turbine Technologies, suscribieron un acuerdo de producción para el ensamblaje de aerogeneradores para el mercado ruso. El periodo inicial se ha fijado en 3 años. El 28 de enero de 2021, se prorrogó el acuerdo de producción en el año fiscal 2021, habiéndose terminado dicho acuerdo a 30 de septiembre de 2021.

El 1 de abril de 2021, SIEMENS GAMESA y SIEMENS suscribieron un acuerdo de servicios por el que SIEMENS prestará apoyo para la administración de temas relacionados con la Propiedad Intelectual.

El 30 de abril de 2021, SIEMENS GAMESA y SIEMENS firmaron un acuerdo para apoyar el negocio de aerogeneradores terrestres para la mejora en los procesos de calidad. El 5 de noviembre de 2021 las partes han ampliado este acuerdo hasta el 30 de abril de 2022.

El 16 de septiembre de 2021, SIEMENS GAMESA y SIEMENS extendieron un acuerdo de servicios para el ejercicio fiscal 2022 por el que SIEMENS presta licencias para el mantenimiento del *software Teamcenter* y el soporte del fabricante del equipo original utilizado para la gestión del proceso de desarrollo del producto.

Durante el periodo de 6 meses terminado el 31 de marzo de 2021, el Grupo SIEMENS GAMESA adquirió suministros para la construcción de aerogeneradores al Grupo SIEMENS, específicamente, a las divisiones de "Industrias de Procesos y Motores" y "Gestión de Energía" de SIEMENS. Además, el Grupo SIEMENS ha prestado al Grupo SIEMENS GAMESA servicios basados en Acuerdos de Servicios Transitorios como servicios de *IT*, servicios fiscales, soporte de ventas, recursos humanos, legales, de tesorería y servicios de finanzas corporativas, entre otros. Tras el 3 de abril de 2021, el Grupo SIEMENS no proporciona ningún servicio basado en Acuerdos de servicios transitorios.

El 1 de octubre de 2019, SIEMENS GAMESA y SIEMENS suscribieron un acuerdo de servicios por el que SIEMENS prestará apoyo en mano de obra para los proyectos de *onshore* en Estados Unidos. El 12 de diciembre de 2020, SIEMENS GAMESA y SIEMENS firmaron una prórroga de 2 años.

El 1 de octubre de 2019, SIEMENS GAMESA y SIEMENS suscribieron un acuerdo de servicios por el que SIEMENS prestará soporte en ventas y asuntos gubernamentales. El 1 de octubre de 2020, se renovó el contrato de servicios para el año natural 2021. El 5 de noviembre de 2021, SIEMENS GAMESA y SIEMENS firmaron una ampliación hasta el 31 de diciembre de 2021, quedando expirado el acuerdo a partir de esa fecha.

Durante el periodo de 6 meses terminado el 31 de marzo de 2022 y el ejercicio 2021, SIEMENS GAMESA y SIEMENS extendieron los contratos de arrendamiento de oficinas existentes, arrendamientos de equipos de producción y también se han firmado nuevos contratos de arrendamiento de oficinas.

Durante el periodo de 6 meses terminado el 31 de marzo de 2022 y el ejercicio 2021, SIEMENS GAMESA y SIEMENS extendieron varios acuerdos de licencia existentes, y acuerdos de mantenimiento y servicio de licencias.

El 20 de mayo de 2020, SIEMENS GAMESA, SIEMENS y SIEMENS ENERGY firmaron un Acuerdo Marco, que sirve para amparar todos aquellos acuerdos que vayan a celebrarse entre las partes en el contexto de la Escisión de SIEMENS ENERGY. A continuación, se establecen los acuerdos cubiertos por dicho Acuerdo Marco:

Acuerdos firmados con SIEMENS

- Acuerdo de (sub) Licencia de Uso de Marca y Nombre con un plazo inicial fijo de 10 años para un derecho global, derecho totalmente pagado - y también obligación - de usar la marca y la designación "SIEMENS" para SIEMENS GAMESA y siempre que SIEMENS tenga un acuerdo de licencia de marca con SIEMENS ENERGY y siempre que, entre otras cosas, SIEMENS ENERGY siga siendo el accionista mayoritario de SIEMENS GAMESA.
- Modificación del Acuerdo de Servicios con respecto al uso de la herramienta de administración de efectivo de SIEMENS, para poder continuar usando dicha herramienta tras la Escisión.
- Modificación de las condiciones contractuales del contrato de línea de garantías (*Guarantee Facility Agreements*, en adelante, "GFA") para la cartera de garantías existente con SIEMENS, para adecuar la nueva condición de accionista no mayoritario de SIEMENS en SIEMENS GAMESA. Fundamentalmente, el acuerdo continúa hasta el vencimiento de las garantías existentes. Aunque el nivel de comisiones aplicable aumenta especialmente durante los dos primeros años (en comparación con el periodo en el que SIEMENS GAMESA era aún parte del Grupo SIEMENS).
- Para reforzar la cadena de suministro, se ha alcanzado un Acuerdo de Ampliación y Modificación del Acuerdo de Suministro Estratégico para el futuro suministro de componentes y servicios de SIEMENS. El alcance del Acuerdo de Suministro Estratégico incluye, entre otros, el suministro por SIEMENS a SIEMENS GAMESA de multiplicadores y generadores. Desde el 10 de marzo de 2021, Flender no es parte vinculada, quedando el acuerdo de suministro estratégico limitado a transformadores y otros aparatos de distribución.

Durante el periodo de 6 meses terminado el 31 de marzo de 2022 y el ejercicio 2021, SIEMENS GAMESA y SIEMENS han renovado acuerdos anuales de aprovisionamiento para asegurar el suministro de componentes principales como Engranajes, Generadores y Segmentos y Aparatos de Distribución (Media Tensión):

- El 16 de septiembre de 2020, SIEMENS GAMESA y SIEMENS firmaron un Acuerdo de Suministro para asegurar el suministro de engranajes en el ejercicio 2021.
- El 4 de noviembre de 2020, SIEMENS GAMESA y SIEMENS firmaron un Acuerdo de Suministro para asegurar el suministro de generadores y segmentos en el ejercicio 2021.
- El 27 de noviembre de 2020, SIEMENS GAMESA y SIEMENS firmaron un Acuerdo de Suministro para asegurar el suministro de Aparatos de Distribución (Media Tensión). El 23 de noviembre de 2021, este acuerdo ha sido renovado con vigencia para el ejercicio 2022.
- El 29 de julio de 2021, SIEMENS GAMESA y SIEMENS firmaron una prolongación temporal del Acuerdo existente de Suministro de Aparatos de Distribución para el ejercicio 2022. Asimismo, el 16 de septiembre de 2021, SIEMENS GAMESA y SIEMENS firmaron un Acuerdo adicional de Suministro de Aparatos de Distribución para la plataforma de 3,4MW en Brasil.
- El 23 de noviembre de 2021, SIEMENS GAMESA y SIEMENS han firmado un acuerdo para asegurar el suministro de motores para el ejercicio 2022.
- El 23 de noviembre de 2021, SIEMENS GAMESA y SIEMENS han firmado un acuerdo para asegurar el suministro de repuestos para convertidores y paneles de control para el ejercicio 2022.

En el contexto de la Escisión de SIEMENS ENERGY, SIEMENS GAMESA y SIEMENS también firmaron los siguientes acuerdos:

- El 13 de agosto de 2020, Acuerdo de Financiación Preferente que proporciona un marco en el que las partes colaboran en el desarrollo y la ejecución de soluciones financieras - a través de Siemens Financial

Servicios (“SFS”) y las Entidades Financieras relacionadas - hacia los clientes que utilizan la tecnología y/o los servicios de SIEMENS GAMESA.

- El 20 de agosto de 2020, Asistencia en Asuntos Gubernamentales y de *Lobby* por parte de Siemens Corporation en Washington DC. El 15 de diciembre de 2021, SIEMENS GAMESA ha ampliado este acuerdo con SIEMENS ENERGY para el ejercicio 2022.
- El 24 de septiembre de 2020, Contrato de Servicios para la Plataforma de Servicio Remoto Común de SIEMENS (“cRSP”), que es una plataforma propiedad de SIEMENS utilizada para proporcionar acceso remoto seguro a los aerogeneradores y que el Grupo SIEMENS GAMESA utiliza para obtener acceso remoto a los sistemas y componentes de los parques eólicos heredados de Siemens Wind Power.
- El 27 de noviembre de 2020, SIEMENS GAMESA y SIEMENS firmaron un acuerdo para asegurar el suministro de embarrados (“busbars”) para la plataforma 5x en el ejercicio 2021. El 30 de noviembre de 2021, SIEMENS GAMESA y SIEMENS renovaron este acuerdo de suministro hasta diciembre de 2021. Adicionalmente, el 15 de diciembre de 2021, se firmó un acuerdo de compra de las barras colectoras de las plataformas 5.X y SG11 para el ejercicio 2022.
- Con fecha 29 de julio de 2021, y con vigencia hasta el ejercicio 2023, se firmó un Contrato de Servicios para el dispositivo de prueba de seguridad extensible de SIEMENS (“SIESTA”), que es una caja de aparatos para pruebas de seguridad extensiva de sistemas informáticos industriales que proporciona servicios de escaneo de vulnerabilidades.

Prórrogas en acuerdos de servicios y mantenimiento con SIEMENS

Durante el ejercicio 2021, SIEMENS GAMESA y SIEMENS han renegociado acuerdos de servicios de mantenimiento a largo plazo para los parques eólicos de Veja Mate, Galloper y Gemini.

Acuerdos firmados con SIEMENS ENERGY

Detallado a continuación en la Sección 20.D.

Garantías aportadas entre el Grupo SIEMENS GAMESA y el Grupo SIEMENS

A 31 de marzo de 2022, el Grupo SIEMENS ha aportado garantías a terceros con relación a la actividad realizada por el Grupo SIEMENS GAMESA por importe de 6.154 euros (7.769 millones de euros a 30 de septiembre de 2021). La principal razón de esta disminución es la reducción en el volumen de las garantías corporativas accesorias por parte del Grupo SIEMENS tal y como se acordó en el Acuerdo de Garantías (“*Guarantee Agreement*”) firmado por SIEMENS ENERGY, SIEMENS y SIEMENS GAMESA en mayo del 2020.

En diciembre de 2018, SIEMENS GAMESA y SIEMENS suscribieron un acuerdo por el que SIEMENS GAMESA aportó una garantía técnica a SIEMENS relacionada con diversos proyectos de repotenciación en Estados Unidos que requerían de SIEMENS como inversor fiscal.

Cobertura y derivados

Las actividades de cobertura del Grupo SIEMENS GAMESA eran realizadas parcialmente a través de SIEMENS y Siemens Capital Company LLC en condiciones de mercado hasta marzo 2020. El importe se basaba en tipos de mercado. La cartera de derivados existente con SIEMENS y Siemens Capital Company LLC fue terminada y transferida a bancos externos durante septiembre 2020 (Nota 7.A), antes de la fecha de la Escisión de SIEMENS ENERGY.

B. ACUERDOS ENTRE EL GRUPO SIEMENS GAMESA Y WINDAR RENOVABLES, S.A.

El 25 de junio de 2007, el Grupo SIEMENS GAMESA (a través de su filial Siemens Gamesa Renewable Energy Eólica, S.L.U) firmó un acuerdo de suministro de torres con Windar Renovables, S.A.

En el año 2020, el Grupo SIEMENS GAMESA y Windar Renovables, S.A. firmaron un acuerdo de suministro de torres para un parque eólico marino.

En 2021 se firmaron nuevos acuerdos de suministro de torres para suministrar torres a determinados proyectos. Basados en ellos, Windar Renovables, S.A. ha suministrado torres para proyectos *onshore* en Brasil, México, India y España.

Durante el ejercicio 2022, se han firmado nuevos acuerdos de suministro de torres para determinados proyectos. En base a ellos, Windar Renovables, S.A. ha suministrado torres para proyectos *onshore* ubicados en Brasil y España.

Las condiciones de las operaciones con empresas asociadas son equivalentes a las que rigen los acuerdos con partes independientes.

C. ACUERDOS ENTRE EL GRUPO SIEMENS GAMESA Y SCHAEFFLER TECHNOLOGIES AG & CO. KG

El Grupo SIEMENS GAMESA y Schaeffler Technologies AG & Co. KG tienen un Acuerdo Marco en relación a precios y a volúmenes de suministros celebrado antes de la fecha efectiva de la Fusión (a través de SIEMENS).

Durante los ejercicios 2022, 2021 y 2020, SIEMENS GAMESA y Schaeffler Technologies AG & Co. KG han firmado acuerdos para la compra de componentes, repuestos y contratación de servicios.

Desde el 18 de febrero de 2022, fecha en la que el Consejo de Administración de SIEMENS GAMESA aceptó la dimisión de Klaus Rosenfeld (CEO de Schaeffler) como director de SGRE, Schaeffler Technologies AG & Co. KG, ha dejado de ser una parte vinculada.

D. OPERACIONES CON SIEMENS ENERGY

Acuerdos firmados con SIEMENS ENERGY

Como se ha hecho mención anteriormente (Nota 20.A), el 20 de mayo de 2020, SIEMENS GAMESA, SIEMENS y SIEMENS ENERGY firmaron un Acuerdo Marco, que sirve para amparar todos aquellos acuerdos que vayan a celebrarse entre las partes en el contexto de la Escisión de SIEMENS ENERGY. A continuación, se establecen los acuerdos cubiertos por el Acuerdo Marco entre SIEMENS GAMESA y SIEMENS ENERGY:

- Acuerdo de Servicio Externo para la provisión de licencias de *software* y servicios relacionados con licencias de *software* mediante el cual SIEMENS ENERGY administrará productos de *software* específicos y servicios relacionados de manera centralizada para proporcionar servicios rentables y compatibles.
- Acuerdo de Garantías SIEMENS con SIEMENS ENERGY como garante solidario a favor de SIEMENS bajo el *GFA* (como se ha definido en la Nota 29.A de las Cuentas Anuales correspondientes al ejercicio anual terminado el 30 de septiembre de 2021). A 31 de marzo de 2022 y a 30 de septiembre de 2021, SIEMENS ENERGY ha otorgado contra-garantías a SIEMENS por una cantidad de 6.154 millones de euros y 7.769 millones de euros, respectivamente, para contra-garantizar las Garantías de la Sociedad Matriz (*PGCs*) y los Avales Corporativos emitidos por SIEMENS a las empresas del Grupo SIEMENS GAMESA.

- Acuerdo relativo a la Compensación y Liquidación de cuentas a cobrar y pagar internas del Grupo para bienes y servicios. El objetivo es continuar participando en el sistema de compensación y liquidación interna del Grupo SIEMENS.
- Acuerdo de Alianza Estratégica (en adelante, "SAA") con SIEMENS ENERGY como sucesor del SAA existente con SIEMENS. El alcance del SAA proporciona un marco de supervisión de la relación estratégica entre las partes y sigue la evolución de tres acuerdos:
 - Acuerdo de Suministro Estratégico para el futuro suministro de transformadores y servicios relacionados de SIEMENS ENERGY. Adicionalmente, también se ha firmado un acuerdo de abastecimiento para el prototipo SG14. El 29 de julio de 2021, SIEMENS GAMESA y SIEMENS ENERGY firmaron un acuerdo de suministro para adquirir transformadores para la plataforma SG11 durante los ejercicios 2021 y 2022. El 31 de marzo de 2022, SIEMENS GAMESA notificó a SIEMENS ENERGY su intención de terminar el Acuerdo de Suministro Estratégico el cual sigue vigente hasta el 27 de septiembre de 2022.
 - El 29 de julio de 2021, SIEMENS GAMESA y SIEMENS firmaron una prórroga temporal del acuerdo de suministro de aparatos de distribución de alta tensión existente en los ejercicios 2020 y 2021 con vencimiento 30 de noviembre de 2021. El 21 de noviembre de 2021 las partes firmaron este acuerdo de suministro para el ejercicio 2022. Adicionalmente, el 24 de marzo de 2022, las partes firmaron un acuerdo para reacondicionar el HV Switchgear para dos proyectos.
 - El 16 de septiembre de 2021, SIEMENS GAMESA y SIEMENS ENERGY firmaron un acuerdo de suministro de transformadores para la plataforma de 3,4MW en Brasil.
- Contrato de Servicio de Gestión de Cuentas Clave en virtud del cual SIEMENS ENERGY y SIEMENS GAMESA se proporcionan servicios de soporte de ventas entre sí para obtener una lista de clientes clave comunes acordados.
- Acuerdo de Soporte Regional con la posibilidad de que SIEMENS GAMESA se beneficie de la configuración de SIEMENS ENERGY en todo el mundo en el área de ventas y marketing, tales como gestión de relaciones con clientes, gestión de propuestas, soporte y administración de ventas, consultoría de ventas, marketing, investigación y análisis de mercado, marketing, promoción y gestión de eventos.

En el contexto de la Escisión de SIEMENS ENERGY, SIEMENS GAMESA y SIEMENS ENERGY firmaron también los siguientes acuerdos:

- Acuerdo de Servicios por el que SIEMENS ENERGY presta a SIEMENS GAMESA servicios relacionados con la informática para cubrir un pequeño subconjunto del catálogo de servicios originales que SIEMENS GAMESA recibía de SIEMENS.
- El 16 de septiembre de 2020, SIEMENS GAMESA y SIEMENS ENERGY firmaron un acuerdo de suministro para la adquisición de transformadores durante el ejercicio 2021. El 23 de noviembre de 2021 se amplió este acuerdo de suministro para el ejercicio 2022. Adicionalmente, el 5 de noviembre de 2021, SIEMENS GAMESA y SIEMENS ENERGY han firmado un acuerdo de suministro para la compra de prototipos de transformación para el negocio *offshore*.
- El 1 de octubre de 2020, SIEMENS GAMESA y SIEMENS ENERGY han firmado un acuerdo de servicio por el cual SIEMENS ENERGY proporcionará servicios de apoyo de contabilidad corporativa hasta el 30 de septiembre de 2022.
- El 26 de enero de 2021, SIEMENS GAMESA firmó un acuerdo de servicio en el que SIEMENS ENERGY organiza la formación profesional en Alemania.

- El 27 de noviembre de 2020, SIEMENS GAMESA y SIEMENS ENERGY firmaron un acuerdo de cooperación en el área de compras para los años 2021 y 2022 en virtud del cual las partes contribuirán en cuestiones relacionadas con los aprovisionamientos, organizando y facilitando de manera eficiente el flujo y el intercambio de información.
- El 17 de marzo de 2021, SIEMENS GAMESA firmó un acuerdo con SIEMENS ENERGY para vender a través de un acuerdo de licencia el *know-how* para utilizar plantillas en SAP para cubrir todos los procesos de soporte.
- El 17 de marzo de 2021, SIEMENS GAMESA y SIEMENS ENERGY renovó el acuerdo de servicio (anteriormente con SIEMENS) por el cual SIEMENS ENERGY proporciona apoyo en mano de obra para proyectos *onshore* y de servicios en los Estados Unidos para los años 2021 y 2022.
- El 15 de diciembre de 2021, SIEMENS GAMESA y SIEMENS ENERGY han firmado la venta del Sistema de Almacenamiento de Energía en Baterías (“Battery Energy Storage System”).
- El 2 de febrero de 2022, SIEMENS GAMESA y SIEMENS ENERGY han firmado la compra de una subestación para un parque eólico situado en Serbia.

21. RETRIBUCIÓN AL CONSEJO DE ADMINISTRACIÓN

A 31 de marzo de 2022 y 2021, la remuneración a los Consejeros de SIEMENS GAMESA, pagada o pagadera, por pertenencia y asistencia al Consejo y Comisiones del Consejo, en su caso, sueldos, indemnización, retribución variable, sistemas de ahorro a largo plazo y otros conceptos, ascendió aproximadamente a 3.880 miles de euros y 2.086 miles de euros, respectivamente. El desglose es el siguiente:

| Miles de euros | 31.03.2022 | 31.03.2021 |
|---|--------------|--------------|
| Miembros del Consejo de Administración | | |
| Concepto retributivo | | |
| Remuneración por pertenencia y asistencia al Consejo y/o Comisiones del Consejo | 848 | 871 |
| Sueldos | 447 | 407 |
| Indemnizaciones | 1.582 | - |
| Retribución variable en efectivo | 179 | 149 |
| Sistemas de retribución basados en acciones | 725 | 567 |
| Sistemas de ahorro a largo plazo | 89 | 83 |
| | 3.870 | 2.078 |
| Otros conceptos | 10 | 8 |
| Total | 3.880 | 2.086 |

El cuadro anterior incluye los importes devengados durante el periodo por incentivos a corto plazo (retribución variable en efectivo), mientras que la retribución por incentivos a largo plazo (sistemas de retribución basados en acciones) se informa únicamente en el periodo en que se liquidan los incentivos, incluyendo entonces el valor de mercado de las acciones entregadas, en lugar de informar la provisión de los importes devengados durante el periodo de servicio de los incentivos.

El importe de “Otros conceptos” a 31 de marzo de 2022 y 2021, corresponde al importe de las primas abonadas por cobertura de fallecimiento y seguros de incapacidad, ascendiendo a 10 miles de euros y 8 miles de euros, respectivamente.

No se concedieron anticipos o préstamos a miembros actuales o anteriores del Consejo y no hay obligaciones de pensiones con ellos. Únicamente el Consejero Delegado recibe aportaciones para complementos de pensiones por importe de 89 miles de euros (incluye 69 miles de euros del Consejero Delegado anterior) y 83 miles de euros, respectivamente, durante los periodos de 6 meses terminados el 31 de marzo de 2022 y 2021. Estos importes se recogen dentro del apartado de sistemas de ahorro a largo plazo en la tabla de arriba.

Como se ha indicado anteriormente, dentro de las retribuciones al Consejero Delegado, no se ha incluido a 31 de marzo de 2022 y 2021, el gasto registrado durante el ejercicio por los ciclos para los que se ha iniciado el periodo de medición del Plan de Incentivo a Largo Plazo 2018-2020 y del Plan de Incentivo a Largo Plazo 2021-2023, cuyo importe asciende a 229 miles de euros (de los que 215 miles de euros corresponden al Consejero Delegado anterior) y 183 miles de euros, respectivamente.

La retribución del Consejero Delegado, a 31 de marzo de 2022, incluye la liquidación del Ciclo II (Ciclo FY2019), del Plan de Incentivos a Largo Plazo 2018-2020, entregada en acciones en noviembre de 2021 y cuyo periodo de medición finalizó el 30 de septiembre de 2021. El Consejo de Administración de SIEMENS GAMESA determinó, con fecha 23 de noviembre de 2021, un grado de cumplimiento global del 92% de los objetivos de dicho Ciclo; lo que ha dado lugar a la entrega de 30.995 acciones al Consejero Delegado anterior (el número de acciones ya fue reportado en las Cuentas Anuales del ejercicio 2021). El valor de mercado en el momento de la entrega de las acciones asciende a 725 miles de euros. Asimismo, la retribución del anterior Consejero Delegado, a 31 de marzo de 2021, incluía la liquidación del Ciclo I (Ciclo FY2018) del Plan de Incentivo a Largo Plazo 2018-2020, entregado en acciones en enero de 2021, cuyo periodo de medición finalizaba el 30 de septiembre de 2020. El Consejo de Administración de SIEMENS GAMESA determinó, el 27 de noviembre de 2020, un grado de cumplimiento global del 55% de los objetivos de dicho Ciclo, lo que se tradujo en la entrega de 15.871 acciones al Consejero Delegado (el número de acciones ya fue informado en las Cuentas Anuales del 2020). El valor de mercado en el momento de la entrega de las acciones ascendía a 567 miles de euros. La entrega de las acciones de ambos ciclos ha estado sujeta a la retención aplicable, a la eventual restitución y a la aplicación del resto de las condiciones del reglamento del Plan.

Cualquier remuneración por los ciclos para los que se ha iniciado el periodo de medición del Plan de Incentivos a Largo Plazo 2018-2020 (Ciclo FY2020) y del Plan de Incentivos a Largo Plazo 2021-2023 (Ciclo FY2021 y Ciclo FY2022), será efectiva una vez termine el periodo de medición y su liquidación (en su caso) se produciría en los ejercicios 2023, 2024 y 2025 en función del grado de cumplimiento efectivo de los objetivos a que queda sujeto.

Por último, el Consejero Delegado tiene reconocido contractualmente el derecho a percibir una compensación económica en caso de extinción de la relación por causa imputable a la Sociedad. La compensación económica pactada por dicha extinción consiste, en el pago de un máximo de una anualidad de su salario base. Asimismo, deberá observarse un preaviso de tres meses y un pacto de no competencia post-contractual de un año, por el que SIEMENS GAMESA se compromete a indemnizar al Consejero Delegado con una cantidad equivalente a una anualidad de retribución fija en metálico, pagadera en un 50% a la terminación del contrato y el 50% restante seis meses después de la terminación. Las citadas reglas sobre indemnizaciones se ajustan a la política de remuneraciones de los consejeros aprobada en la Junta General de Accionistas de 17 de marzo de 2021. En el periodo de seis meses finalizado el 31 de marzo de 2022, SIEMENS GAMESA ha registrado la indemnización por extinción del contrato al anterior Consejero Delegado, quien cesó en sus funciones ejecutivas con efectos desde el 1 de marzo de 2022, por importe de 1.582 miles de euros (incluyendo todos los conceptos retributivos, tales como preaviso y pacto de no competencia, entre otros). En el periodo de seis meses finalizado el 31 de marzo de 2021, no se registró pago de indemnización alguno.

22. REMUNERACIÓN A LA ALTA DIRECCIÓN

Salvo los que son simultáneamente miembros del Consejo de Administración (cuya remuneración se detalla en la Nota 21), la retribución del ejercicio, pagada o pagadera, a miembros de la Alta Dirección por servicios de empleo prestados durante los periodos de 6 meses terminados el 31 de marzo de 2022 y 2021, se indica en la tabla siguiente:

| Miles de euros | 31.03.2022 | 31.03.2021 |
|--|--------------|--------------|
| Salarios y otra retribución de la Alta Dirección | 2.870 | 3.104 |
| Indemnizaciones | 2.748 | - |
| Total | 5.618 | 3.104 |

La tabla anterior incluye los importes devengados durante el periodo por incentivos a corto plazo, mientras que la remuneración por incentivos a largo plazo (pagos basados en acciones) se informa únicamente en el periodo en

que se liquidan los incentivos, incluyendo entonces el valor de mercado de las acciones entregadas, en vez de desglosar la provisión de los importes establecidos durante el periodo de servicio de los incentivos.

Asimismo, derivados de su relación anterior con el Grupo SIEMENS y, por tanto, sin coste para SIEMENS GAMESA (SIEMENS se hace cargo de estos conceptos), ciertos miembros de la Alta Dirección tienen reconocidos derechos sobre cantidades y sobre acciones de SIEMENS derivados de incentivos anteriores a la incorporación a SIEMENS GAMESA que se abonarán en metálico en los próximos ejercicios. Durante el periodo de 6 meses terminado el 31 de marzo de 2022, el abono a miembros de la Alta Dirección ha sido 0 miles de euros (417 miles de euros en el periodo de 6 meses terminado el 31 de marzo de 2021, que no se consideraron en la tabla anterior, por no suponer coste para la Sociedad).

Como se ha indicado anteriormente, dentro de las retribuciones a la Alta Dirección, no se ha incluido, a 31 de marzo de 2022 y 2021, el gasto registrado, durante el ejercicio, por los ciclos para los que se ha iniciado el periodo de medición del Plan de Incentivo a Largo Plazo 2018-2020 y del Plan de Incentivo a Largo Plazo 2021-2023, cuyo importe asciende a 472 miles de euros y 300 miles de euros, respectivamente.

La retribución de la Alta Dirección a 31 de marzo de 2022, incluye la liquidación del Ciclo II (Ciclo FY2019) del Plan de Incentivos a Largo Plazo 2018-2020, entregado en acciones en noviembre de 2021, cuyo periodo de medición finalizó el 30 de septiembre de 2021. El Consejo de Administración de SIEMENS GAMESA determinó, en fecha 23 de noviembre de 2021, un grado de cumplimiento global del 92% de los objetivos de dicho Ciclo, lo que ha dado lugar a la entrega de 49.248 acciones a la Alta Dirección (el número de acciones ya fue reportado en las Cuentas Anuales del ejercicio 2021). El valor de mercado en el momento de la entrega de las acciones asciende a 1.151 miles de euros. Asimismo, la retribución de la Alta Dirección, a 31 de marzo de 2021, incluía la liquidación del Ciclo I (Ciclo FY2018) del Plan de Incentivo a Largo Plazo 2018-2020, entregado en acciones en enero de 2021, cuyo periodo de medición finalizaba el 30 de septiembre de 2020. El Consejo de Administración de SIEMENS GAMESA determinó, el 27 de noviembre de 2020, un grado de cumplimiento global del 55% de los objetivos de dicho Ciclo, lo que se tradujo en la entrega de 21.605 acciones a la Alta Dirección (el número de acciones ya fue informado en las Cuentas Anuales del 2020). El valor de mercado en el momento de la entrega de las acciones ascendía a 772 miles de euros. La entrega de las acciones de ambos ciclos ha estado sujeta a la retención aplicable, a la eventual restitución y a la aplicación del resto de las condiciones del reglamento del Plan.

Cualquier remuneración por los ciclos para los que se ha iniciado el periodo de medición del Plan de Incentivos a Largo Plazo 2018-2020 (Ciclo FY2020) y del Plan de Incentivos a Largo Plazo 2021-2023 (Ciclo FY2021 y Ciclo FY2022), será efectiva una vez termine el periodo de medición y su liquidación (en su caso) se produciría en los ejercicios 2023, 2024 y 2025, en función del grado de cumplimiento efectivo de los objetivos a que queda sujeto.

Se han realizado durante los periodos de 6 meses terminados el 31 de marzo de 2022 y 2021, contribuciones a planes de pensiones por importe de 114 miles de euros y 127 miles de euros, respectivamente, incluidos como remuneración en la tabla anterior.

En los periodos de 6 meses terminados el 31 de marzo de 2022 y 2021, no se han producido otras operaciones con la Alta Dirección salvo las realizadas en el curso habitual del negocio.

Con respecto a la Alta Dirección, durante el periodo de seis meses finalizado el 31 de marzo de 2022, SIEMENS GAMESA ha registrado la indemnización por extinción de la relación contractual pagadera a uno de sus miembros, de acuerdo con los términos de su contrato de trabajo y de la legislación laboral aplicable. Además, el contrato de dicho miembro de la Alta Dirección incluía un pacto de no competencia post-contractual de un año de duración, por el que SIEMENS GAMESA se comprometía a indemnizar con una cantidad equivalente a una anualidad de la retribución fija en metálico, pagadera en un 50% a la terminación del contrato y el 50% restante seis meses después de la terminación. Las cantidades pagadas o pagaderas, por SIEMENS GAMESA, por los conceptos anteriores ascienden a un total de 2.748 miles de euros. En el periodo de seis meses finalizado el 31 de marzo de 2021, no se registró pago de indemnización alguno.

23. NÚMERO DE EMPLEADOS

El número medio de empleados para los periodos de 6 meses terminados el 31 de marzo de 2022 y 2021 es el siguiente:

| Número medio de empleados | 31.03.2022 | 31.03.2021 |
|----------------------------------|-------------------|-------------------|
| Hombres | 21.532 | 21.031 |
| Mujeres | 5.117 | 4.931 |
| Total | 26.649 | 25.962 |

El incremento de la plantilla media se debe fundamentalmente al crecimiento de las actividades de *Offshore*, principalmente en las áreas de producción e ingeniería.

Costes de reestructuración

Durante el periodo de 6 meses terminado el 31 de marzo de 2022, el Grupo SIEMENS GAMESA ha registrado costes de reestructuración de personal por importe de 7 millones de euros de los cuales 4 millones se corresponden con el importe registrado en Estados Unidos.

Durante el periodo de 6 meses terminado el 31 de marzo de 2021, el Grupo SIEMENS GAMESA registró costes de reestructuración de personal por importe de 49 millones de euros de los cuales 30 millones se corresponden con el importe registrado por el cierre de las fábricas de producción de Cuenca y Somozas, así como otros costes de reestructuración no directamente relacionados con el personal por importe de 13 millones de euros.

24. HECHOS POSTERIORES

A la fecha de formulación de estos Estados Financieros Intermedios Condensados Consolidados, no se ha puesto de manifiesto asunto alguno susceptible de modificar los mismos o ser objeto de información adicional a la ya incluida (Nota 1.C).

Informe de Gestión correspondiente al periodo de 6 meses terminado el 31 de marzo de 2022

1. Introducción

Siemens Gamesa¹ ha cerrado el segundo trimestre del ejercicio fiscal 2022 (2T 22) con unas ventas de Grupo de 2.177 M€, un 7% inferior a las ventas alcanzadas en el segundo trimestre del ejercicio fiscal 2021 (2T 21), y con un margen EBIT pre PPA y antes de costes de integración y reestructuración de un -14,0% (-304 M€). Las ventas del primer semestre de 2022 (1S 22) han ascendido a 4.006 M€ (-13% a/a) y el EBIT pre PPA y antes de costes de integración y reestructuración a -614 M€ equivalente a un margen de un -15,3%.

Durante 1S 22 el lanzamiento de la plataforma Siemens Gamesa 5.X, más complejo de lo que se entendía inicialmente, ha continuado impactando el programa de producción y de ejecución de proyectos. Además, la producción y la rentabilidad se han seguido viendo afectadas por una mayor presión de los costes energéticos, de materias primas y logísticos, por la indisponibilidad de componentes clave de los aerogeneradores, por congestiones portuarias, y por retrasos en decisiones de inversión de nuestros clientes que están también afectando temporalmente a la actividad comercial en el mercado Onshore.

La consideración de estos mayores costes y la actualización de las hipótesis de las condiciones de mercado y de producción en la evaluación de la cartera de pedidos de Aerogeneradores Onshore ha llevado a un impacto en EBIT por importe de c. -537 M€ en 1S 22, de los cuales c. -248 M€ se producen en 2T 22, debido, principalmente, a desviaciones en la estimación de costes en contratos onerosos.

Incluyendo los costes de integración y reestructuración (-24 M€ en 2T 22) y el impacto del PPA en la amortización de los activos intangibles (-57 M€ en 2T 22), el EBIT reportado en 2T 22 ha ascendido a -385 M€ y el beneficio neto reportado atribuible a los accionistas de SGRE a -377 M€. El EBIT reportado en 1S 22 ha ascendido a -762 M€ incluyendo el impacto de costes de integración y reestructuración por importe de -35 M€ y el impacto del PPA en la amortización de activos intangibles por importe de -113 M€. El beneficio neto reportado atribuible a los accionistas de SGRE en 1S 22 ha ascendido a -780 M€.

A 31 de marzo de 2022 la posición de deuda financiera neta del Grupo asciende a -1.731 M€. Siemens Gamesa cuenta con 4.387 M€ en líneas de financiación autorizadas, de las cuales se han dispuesto 1.908 M€, y con una liquidez total disponible de 3.538 M€ teniendo en cuenta la posición de caja en balance a cierre de 2T 22 (1.058 M€). Siemens Gamesa mantiene una calificación crediticia de grado de inversión: BBB con S&P (perspectiva negativa) y BBB- con Fitch (perspectiva estable).

Durante 2T 22, la entrada de pedidos asciende a 1.198 M€, resultado de una mayor duración de las negociaciones comerciales en el mercado Onshore, en el entorno inflacionario actual, y de la volatilidad estándar de la actividad comercial en el mercado Offshore. La entrada de pedidos en 1S 22 asciende a 3.670 M€ y el libro de pedidos se sitúa en 32.831 M€.

¹ Siemens Gamesa Renewable Energy (Siemens Gamesa o SGRE) es el resultado de la fusión de la división de energía eólica de Siemens AG, Siemens Wind Power, y Gamesa Corporación Tecnológica (Gamesa). El Grupo se dedica al desarrollo, fabricación y venta de aerogeneradores (actividad de Aerogeneradores) y a la prestación de servicios de operación y mantenimiento (actividad de Servicios).

En abril el Grupo ha alcanzado exitosamente un acuerdo para la venta de los activos de promoción en el sur de Europa (Venta de Activos). Se espera que el cierre de la operación se produzca antes de que finalice el ejercicio fiscal 2022 (FY22), y tendrá un impacto positivo en las ventas del Grupo de c. 580 M€ y una contribución ligeramente menor en el EBIT pre PPA y antes de costes de integración y reestructuración (I&R), con costes de la operación, valor en libros y otras partidas contables en un importe aproximado del 5% del precio de compra.

En el contexto actual, el efecto de los retos internos y externos mencionados con anterioridad no puede evaluarse con el grado de detalle y certeza habitual, lo que hace que la reevaluación de las perspectivas para el ejercicio fiscal 2022 sea compleja. Las incertidumbres concretas que podrían hacer que nuestros resultados reales difiriesen de las guías de mercado incluyen los retos en el lanzamiento de la plataforma Siemens Gamesa 5.X, y el impacto potencial de las recientes tensiones geopolíticas, de las interrupciones de las cadenas de suministro globales, de la inflación de costes y de la evolución de la COVID-19; todo ello pudiendo además impactar en la evaluación de la cartera de pedidos del segmento Aerogeneradores. En base a esta situación, se están reevaluando las expectativas sobre el desempeño del grupo SGRE en FY22 y, por tanto, las guías previas de mercado para el ejercicio fiscal 2022 dejan de ser válidas, y quedan sujetas a revisión.

Por ahora, Siemens Gamesa seguirá trabajando en alcanzar unas ventas dentro del rango de crecimiento de ventas de entre un -9% y un -2%² comparado con el ejercicio 2021, y en conseguir un beneficio en la parte inferior del rango de las anteriores guías sobre margen EBIT pre PPA y antes de costes de integración y reestructuración del -4%³, incluyendo en ambos parámetros el impacto positivo de la Venta de Activos.

Principales magnitudes consolidadas 2T 22

- Ventas: 2.177 M€ (-7% a/a)
- EBIT pre PPA y antes de costes de integración y reestructuración⁴: -304 M€ (N.A.)
- Beneficio neto: -377 M€ (N.A.)
- Caja (deuda) financiera neta (DFN)⁵: -1.731 M€
- Cartera de pedidos: 32.831 M€ (-3% a/a)
- Entrada de pedidos en firme en 2T: 1.198 M€ (-78% a/a)
- Entrada de pedidos en firme últimos doce meses: 8.074 M€ (-49% a/a)
- Flota instalada: 122.390 MW
- Flota en mantenimiento: 83.058 MW

² Estos objetivos excluyen cargas relacionadas con asuntos legales y regulatorios y el impacto de moneda extranjera y de cambios en el perímetro de consolidación. No incluyen los impactos de un posible bloqueo de las actividades de fabricación o incluso interrupciones más graves en las cadenas de suministro o debido a la evolución de la COVID-19.

³ Estos objetivos excluyen cargas relacionadas con asuntos legales y regulatorios y el impacto de moneda extranjera y de cambios en el perímetro de consolidación. No incluyen los impactos de un posible bloqueo de las actividades de fabricación o incluso interrupciones más graves en las cadenas de suministro o debido a la evolución de la COVID-19.

⁴ El EBIT pre PPA y antes de costes de integración y reestructuración excluye el impacto de costes de integración y reestructuración por importe de -24 M€ y el impacto de la amortización del valor razonable del inmovilizado inmaterial procedente del PPA (*Purchase Price Allocation*) por importe de -57 M€.

⁵ Caja/(Deuda) financiera neta se define como las partidas de caja y equivalentes menos deuda financiera a largo plazo y a corto plazo, incluyendo los pasivos por arrendamiento. El Grupo Siemens Gamesa ha adoptado la NIIF 16 a partir del 1 de octubre de 2019. A 31 de marzo de 2022 el importe de los pasivos por arrendamiento asciende a 888 M€.

Mercados y pedidos

En un contexto macroeconómico y geopolítico muy complejo, y tras un año 2021 marcado por un claro aumento de los compromisos para combatir el cambio climático a nivel mundial, la inversión en renovables vuelve a ocupar un papel central en el comienzo de 2022. Las tensiones geopolíticas en Europa han puesto de manifiesto la necesidad de conseguir un suministro energético seguro en el que la inversión en energías renovables juega un papel clave. Dicho papel queda claramente reflejado en el comunicado de la Unión Europea (8 de marzo 2022) -c. 30 GW anuales adicionales de eólica hasta 2030-, en el “Paquete de Pascua” alemán (6 de abril 2022) -duplicar la capacidad eólica para 2030- y en la estrategia de seguridad energética del Reino Unido (7 de abril 2022) – nuevo objetivo de capacidad Offshore de 50 GW en 2030-. Adicionalmente, se anuncia en estos mismos países (Alemania y Reino Unido), la intención de poner en marcha medidas que aceleren los permisos y acorten los tiempos para poder instalar renovables.

Este papel central que la inversión en renovables juega, tanto para garantizar los compromisos para combatir el cambio climático como para conseguir la seguridad energética, apoya las perspectivas de crecimiento secular de la industria eólica. En el plazo más inmediato sin embargo, tras los fuertes niveles de instalación durante 2020 y 2021, se espera un crecimiento más reducido, de bajo dígito único (c. 3% a/a hasta 2024), especialmente en el mercado Onshore (c. 1% a/a hasta 2024) excluyendo China⁶. Es importante destacar que el cambio en las perspectivas a corto plazo con respecto a lo publicado en el Informe de Actividad de 1T 22, se produce por un menor volumen de instalaciones en 2021, volumen que se ha desplazado a 2022 principalmente.

En este entorno, durante los últimos doce meses, Siemens Gamesa ha firmado pedidos por un importe de 8.074 M€, equivalente a 0,8 veces las ventas en el periodo, terminando el trimestre con una cartera de pedidos de 32.831 M€ (-3% a/a), ligeramente por debajo del récord histórico de cartera alcanzado el 31 de marzo de 2021. El 53% del libro de pedidos, 17.482 M€, corresponde a la actividad de Servicios, con niveles de rentabilidad superiores y que crece un 7% año a año. El libro de pedidos de la actividad de Aerogeneradores se divide en 9.188 M€ de pedidos Offshore (-9% a/a) y 6.161 M€ de pedidos Onshore (-16% a/a).

Ilustración 1: Cartera de pedidos a 31.03.22 (M€)

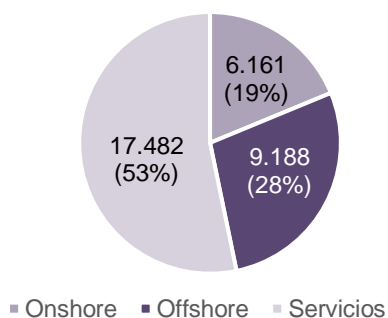
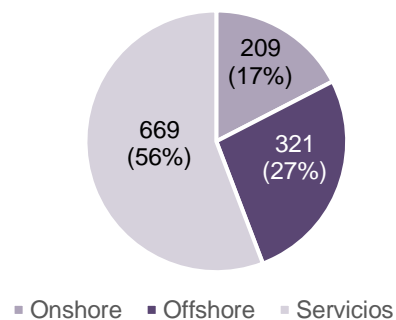


Ilustración 2: Entrada de pedidos 2T 22 (M€)



⁶ Wood Mackenzie: *Global Wind Power Market Outlook Update: Q1 2022*. Marzo 2022.

Durante 2T 22 la entrada de pedidos del Grupo alcanza un valor de 1.198 M€, equivalente a un book-to-bill de 0,6 veces las ventas del periodo. El mercado Onshore contribuye con 209 M€ (-85% a/a), el mercado Offshore con 321 M€ (-89% a/a) y Servicios con 669 M€ (-46% a/a). La evolución anual de la entrada de pedidos en 2T 22 refleja por un lado un récord histórico en la entrada de pedidos de Grupo durante el segundo trimestre de 2021, la mayor duración en las negociaciones comerciales en el mercado Onshore en el entorno inflacionario actual y la volatilidad estándar de la actividad comercial en el mercado Offshore.

Tabla 1: Entrada de Pedidos (M€)

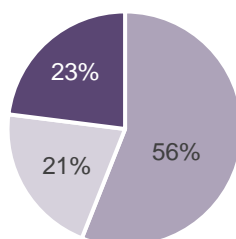
| | 1T 21 | 2T 21 | 3T 21 | 4T 21 | 1T 22 | 2T 22 |
|--------------|--------------|--------------|--------------|--------------|--------------|--------------|
| AEG | 1.776 | 4.258 | 986 | 1.755 | 1.777 | 529 |
| Onshore | 1.619 | 1.381 | 840 | 867 | 1.361 | 209 |
| Offshore | 157 | 2.877 | 146 | 888 | 416 | 321 |
| Servicios | 505 | 1.242 | 534 | 1.129 | 695 | 669 |
| Grupo | 2.281 | 5.500 | 1.520 | 2.884 | 2.472 | 1.198 |

Junto al impacto de una mayor duración de las negociaciones comerciales dentro del mercado Onshore, el volumen de contratación de 2T 22: 255 MW (209 M€), se ha visto afectado por la decisión de la compañía de reabrir las negociaciones de sus contratos durante el mes de marzo ante un repunte de la inflación de costes. Se espera una recuperación de los volúmenes de contratación durante la segunda mitad del ejercicio, aunque se espera que la situación de mercado continúe siendo complicada.

El volumen de contratación Onshore de los últimos doce meses alcanza 4.773 MW (-43% a/a) y un importe de 3.277 M€ (-41% a/a), equivalente a una ratio book-to-bill de 0,7x, y refleja de nuevo los factores ya mencionados para el segundo trimestre: la prolongación de las negociaciones comerciales en el entorno inflacionario actual y una estrategia comercial de la compañía más selectiva, orientada al control del riesgo y la priorización de la rentabilidad de los proyectos, y también, al compás de espera que se observa entre clientes de varios mercados.

Ilustración 3: Entrada de pedidos (M€)

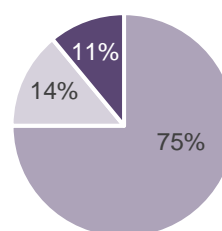
Onshore LTM (%)



■ EMEA ■ Américas ■ APAC

Ilustración 4: Entrada de pedidos (M€)

Onshore 2T 22 (%)



■ EMEA ■ Américas ■ APAC

En los últimos doce meses, los mercados más importantes por su contribución al volumen de pedidos (MW), han sido: India (21%), Canadá (15%), Suecia (15%), y Finlandia (10%). En 2T 22, Suecia (60%) ha sido el principal mercado. El 90% de los pedidos (MW) de 2T 22 pertenecen a plataformas con potencia superior o igual a 4 MW. La plataforma Siemens Gamesa 5.X ha contribuido un 67% del volumen de pedidos en 2T 22 (172 MW) y ha firmado c. 3,9 GW desde su lanzamiento.

En Offshore el volumen de contratación asciende a 321 M€ (book-to-bill: 0,4x) y refleja la volatilidad estándar en la actividad comercial del mercado. El volumen de contratación de los últimos doce meses asciende a 1.771 M€ (book-to-bill: 0,6x) e incluye los primeros contratos en firme en EE.UU. Durante 2T 22 Siemens Gamesa ha firmado dos acuerdos de suministro preferente para los parques eólicos MFW Baltyk II y III, con un volumen conjunto de 1,4 GW, en Polonia. De esta forma la cartera de contratos condicionales ascendía a 8,2 GW a 31 marzo de 2022. Siemens Gamesa continúa manteniendo una colaboración muy cercana con sus clientes de cara a la preparación del alto volumen de subastas que se esperan en 2022 y años siguientes (111 GW hasta 2027).

La actividad comercial de Servicios asciende a 669 M€ en 2T 22 (book-to-bill: 1,3x). El volumen de contratación de Servicios en los últimos doce meses asciende a 3.026 M€ (book-to-bill de 1,5x).

La evolución del precio medio de venta en Onshore durante 2T 22 es positiva. El ASP creció por un aumento de precios comparables, mix de producto (mayores torres y mayores rotores que más que compensan la dilución por plataformas de mayor potencia) y mix geográfico, con una mayor contribución de EMEA frente a Américas y APAC. El alcance de proyecto tuvo, sin embargo, un impacto ligeramente negativo. Durante 2T 22 Siemens Gamesa ha continuado integrando en sus nuevos contratos la inflación de costes e introduciendo herramientas para conseguir un perfil de riesgo comercial más equilibrado frente a la volatilidad de precios de materias primas y transporte.

Ilustración 5: Precio medio de venta - entrada de pedidos Onshore (M€/MW)

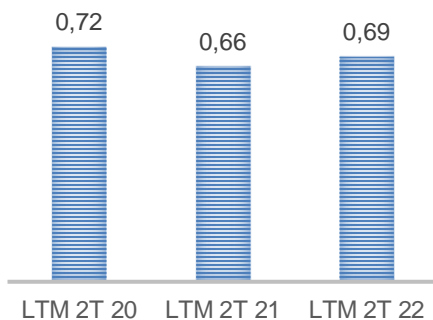
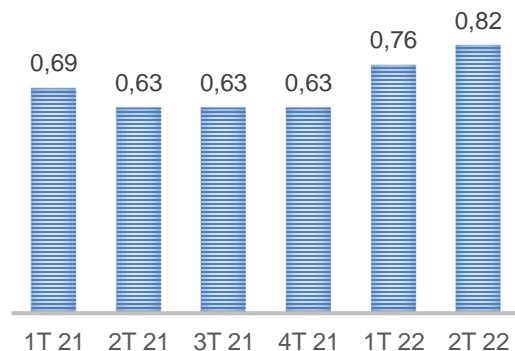


Ilustración 6: Precio medio de venta – entrada de pedidos Onshore (M€/MW)



Principales magnitudes del desempeño económico-financiero

En la siguiente tabla se recogen las principales magnitudes económico-financieras del segundo trimestre (enero – marzo) del ejercicio fiscal 2022 y del ejercicio fiscal 2021 (2T 21) y sus variaciones, así como las del primer semestre (octubre-marzo) del ejercicio fiscal 2022 (1S 22) y 2021 (1S 21) y sus variaciones.

Tabla 2: Principales magnitudes del desempeño económico-financiero

| M€ | 2T 21 | 2T 22 | Var. a/a | 1S 21 | 1S 22 | Va. a/a |
|---|--------|--------|------------|--------|--------|------------|
| Ventas del Grupo | 2.336 | 2.177 | -6,8% | 4.631 | 4.006 | -13,5% |
| AEG | 1.902 | 1.662 | -12,6% | 3.801 | 3.062 | -19,4% |
| Servicios | 434 | 515 | +18,5% | 830 | 944 | +13,7% |
| Volumen AEG (MWe) | 2.657 | 2.008 | -24,4% | 5.135 | 3.453 | -32,8% |
| Onshore | 1.927 | 1.502 | -22,0% | 3.671 | 2.697 | -26,5% |
| Offshore | 730 | 506 | -30,7% | 1.464 | 756 | -48,4% |
| EBIT pre PPA y antes de costes de I&R | 111 | -304 | -- | 232 | -614 | -- |
| Margen EBIT pre PPA y antes de costes de I&R | 4,8% | -14,0% | -18,7 p.p. | 5,0% | -15,3% | -20,3 p.p. |
| Margen EBIT AEG pre PPA y antes de costes de I&R | 1,3% | -24,8% | -26,1 p.p. | 1,1% | -26,9% | -28,0 p.p. |
| Margen EBIT Servicios pre PPA y antes de costes de I&R | 19,9% | 20,9% | +1,0 p.p. | 22,8% | 22,1% | -0,7 p.p. |
| Amortización de PPA ¹ | -59 | -57 | -3,7% | -119 | -113 | -4,5% |
| Costes de integración y reestructuración | -71 | -24 | -67,0% | -118 | -35 | -70,5% |
| EBIT reportado | -19 | -385 | -- | -5 | -762 | -- |
| Beneficio neto atribuible a los accionistas de SGRE | -66 | -377 | -- | -54 | -780 | -- |
| Beneficio neto por acción de los accionistas ² | -0,10 | -0,55 | -- | -0,08 | -1,15 | -- |
| CAPEX | 149 | 192 | 43 | 289 | 321 | 32 |
| CAPEX/ventas (%) | 6,4% | 8,8% | +2,4 p.p. | 6,2% | 8,0% | +1,8 p.p. |
| Capital circulante | -1.639 | -1.777 | -137 | -1.639 | -1.777 | -137 |
| Capital circulante/ventas LTM (%) | -16,5% | -18,6% | -2,0 p.p. | -16,5% | -18,6% | -2,0 p.p. |
| (Deuda)/Caja neta ³ | -771 | -1.731 | -960 | -771 | -1.731 | -960 |
| (Deuda) neta/EBITDA LTM | -3,25 | -- | -- | -3,25 | -- | -- |

1. Impacto del PPA (*Purchase Price Allocation*: distribución del precio de adquisición) en la amortización del valor de los intangibles.

2. Promedio ponderado de acciones en circulación en el periodo usado para el cálculo del beneficio neto por acción: 2T 21: 679.981.880; 2T 22: 680.822.780; 1S 21: 679.745.848; 1S 22: 680.634.978.

3. Pasivos por arrendamiento a 31 de marzo de 2021: 841 M€ y a 31 de marzo de 2022: 888 M€.

Durante el segundo trimestre del ejercicio fiscal 2022, el desempeño del Grupo continúa viéndose afectado de forma negativa por los desafíos que presenta el lanzamiento de la plataforma Siemens Gamesa 5.X, más complejo de lo inicialmente estimado por la Compañía, y que se han visto exacerbados por los cuellos de botella existentes en la cadena de suministro. Asimismo, la actividad del trimestre continúa sufriendo las consecuencias de las disrupciones en la cadena de suministro: inflación en el precio de la energía, de los componentes, materias primas y transporte, cuellos de botella en componentes críticos y retrasos en las entregas. La volatilidad de las condiciones de mercado continúa afectando además a las decisiones de inversión de algunos de los clientes y, como consecuencia, ha provocado retrasos en algunos proyectos.

En este entorno, las ventas del Grupo en 2T 22 han ascendido a 2.177 M€, un 7% por debajo de las ventas alcanzadas en 2T 21, arrastradas por el descenso de las ventas de Aerogeneradores: 1.662 M€ (-13% a/a). La unidad de Servicios continúa mostrando un sólido desempeño, con unas ventas de 515 M€ (+19% a/a). Las ventas del primer semestre han ascendido a 4.006 M€, un 13% por debajo de las ventas del primer semestre de 2021. Las ventas del segmento de Aerogeneradores bajan un 19% en el periodo, hasta los 3.062 M€, mientras que las ventas de Servicios, con un importe de 944 M€, suben un 14% a/a en el semestre.

El EBIT pre PPA y antes de costes de integración y reestructuración de 2T 22 asciende a -304 M€, equivalente a un margen sobre ventas de un -14,0% (4,8% en 2T 21). El EBIT pre PPA y antes de costes de integración y reestructuración incluye un impacto negativo de c. -248 M€ debido, principalmente, a desviaciones de costes en contratos onerosos. Como se ha indicado con anterioridad, la actividad del Grupo durante el segundo trimestre continúa sufriendo el impacto de las dificultades en el lanzamiento de la plataforma Siemens Gamesa 5.X y de los costes derivados de las disrupciones en la cadena de suministro. Adicionalmente la evolución del EBIT pre PPA y antes de costes de integración y reestructuración del Grupo en 2T 22 refleja el impacto de los siguientes factores:

- (-) La reducción de precios incorporada en el libro de pedidos, y el mix y alcance de proyectos.
- (-) La reducción de actividad en el segmento de Aerogeneradores, resultado de las disrupciones en la cadena de suministro principalmente, que resultan en una menor absorción de los gastos de estructura.
- (+) Mejoras de productividad y acciones de mitigación de la inflación de costes.

El EBIT pre PPA y antes de costes de integración y reestructuración ha ascendido a -614 M€ en el primer semestre de 2022, equivalente a un -15,3% sobre las ventas del periodo (frente a un margen de un 5,0% durante el primer semestre de 2021). El deterioro del margen semestral refleja los retos experimentados en el lanzamiento de la plataforma Siemens Gamesa 5.X y los costes adicionales derivados de las disrupciones de la cadena de suministro y el menor volumen de actividad en Aerogeneradores. El impacto de la evaluación de la cartera de proyectos de Aerogeneradores en el EBIT del semestre asciende a c. -537 M€.

El impacto del PPA en la amortización de intangibles se sitúa en -57 M€ en 2T 22 (-113 M€ en 1S 22) y los costes de integración y reestructuración en -24 M€ en el mismo periodo (-35 M€ en 1S 22). El EBIT reportado, incluyendo el impacto del PPA en la amortización de intangibles y los costes de integración y reestructuración ha ascendido a -385 M€ en 2T 22 (-19 M€ en 2T 21) y a -762 M€ en 1S 22 (-5 M€ en 1S 21).

El resultado de las inversiones contabilizadas según el método de la participación ha ascendido a un ingreso de 4,4 M€ en 2T 22 (-0,5 M€ en 2T 21) y a 5,5 M€ en el semestre (1,3 M€ en 1S 21). Los gastos financieros netos han ascendido a un ingreso de 15 M€ en 2T 22 (gasto de -11 M€ en 2T 21) y a un ingreso de 11 M€ en 1S 22 (-23 M€ en 1S 21). Durante 2T 22, los gastos financieros incluyen el efecto de la subida de tipos de interés en la actualización del valor de las provisiones por un importe positivo de 27 M€. El gasto por impuesto asciende a -11 M€ en 2T 22 (-35 M€ en 2T 21) y a -33 M€ en 1S 22 (-27 M€ en 1S 21). El gasto fiscal en 2T 22 y 1S 22 es el resultado de pérdidas en países en los que no se han podido capitalizar los activos fiscales diferidos.

Como resultado, el Grupo termina 2T 22 con un beneficio neto reportado de -377 M€ (-66 M€ en 2T 21), que incluye el impacto de la amortización procedente del PPA y de los costes de integración y reestructuración, ambos netos de impuestos, por un importe total de -57 M€⁷ en 2T 22 (-93 M€ en 2T 21). El beneficio neto por acción para los accionistas de Siemens Gamesa asciende a -0,55 € en 2T 22 (-0,10 € en 2T 21). El beneficio neto en 1S 22 asciende a -780 M€ (-54 M€ en 1S 21) y el beneficio neto por acción para los accionistas de Siemens Gamesa a -1,15 € (-0,08 € en 1S 21). El beneficio neto del semestre incluye el impacto de la amortización procedente del PPA y de los costes de integración y reestructuración, ambos netos de impuestos, por un importe total de -105 M€⁸ en 1S 22 (-170 M€ en 1S 21).

El capital circulante del Grupo alcanza un valor de -1.777 M€ en 2T 22, equivalente a un -19% sobre las ventas de los últimos doce meses. El aumento de 719 M€ desde el cierre del ejercicio fiscal 2021 (FY21) es principalmente el resultado del aumento de inventarios. Este aumento se produce como consecuencia tanto del impacto de las disrupciones de la cadena de suministro en la actividad de fabricación como de una gestión orientada a mitigar dicho impacto (inventarios de seguridad). Dando prioridad a las necesidades actuales del negocio, el Grupo continuará con la disciplina financiera.

Tabla 3: Capital circulante (M€)

| Capital circulante (M€) | 1T 21 | 2T 21 | 3T 21 | 4T 21 | 1T 22 | 2T 22 | Var. a/a ² |
|---------------------------------------|-------------------|---------------|---------------|---------------|---------------|---------------|-----------------------|
| Cuentas a cobrar | 1.152 | 1.058 | 1.162 | 906 | 890 | 1.253 | 195 |
| Existencias | 1.718 | 1.886 | 1.901 | 1.627 | 2.007 | 2.300 | 414 |
| Activos por contrato | 1.517 | 1.464 | 1.657 | 1.468 | 1.406 | 1.356 | -108 |
| Otros activos corrientes ¹ | 467 | 449 | 553 | 520 | 524 | 552 | 103 |
| Cuentas a pagar | -2.393 | -2.531 | -2.904 | -2.921 | -2.713 | -2.928 | -397 |
| Pasivos por contrato | -3.393 | -3.237 | -3.209 | -3.386 | -3.421 | -3.686 | -449 |
| Otros pasivos corrientes | -767 | -728 | -780 | -709 | -671 | -623 | 104 |
| Capital circulante | -1.699 | -1.639 | -1.621 | -2.496 | -1.978 | -1.777 | -137 |
| Var. t/t | +277 ¹ | +59 | +19 | -876 | +518 | +201 | |
| Capital circulante/Ventas LTM | -17,4% | -16,5% | -15,9% | -24,5% | -20,3% | -18,6% | -2,0 p.p. |

1. A efectos comparativos después de ajustes al balance de apertura de negocios adquiridos (Asignación del Precio de Compra, "PPA", de las combinaciones de negocio de Servion, de acuerdo con IFRS 3). Considerando este ajuste, el capital circulante decrece 273 M€ en 1T 21.

2. Variación anual entre saldos de cierre de 2T 21 y 2T 22.

El CAPEX de 2T 22 asciende a 192 M€ (149 M€ en 2T 21), con 48 M€ en I+D (50 M€ en 2T 21). Offshore ha concentrado más de la mitad de la inversión en 2T 22. Durante 1S 22, el CAPEX ha ascendido a 321 M€ (289 M€ en 1S 21), con 85 M€ en I+D (89 M€ en 1S 21).

⁷ El importe del PPA asciende a -57 M€ (-59 M€ en 2T 21), -40 M€ neto de impuestos (-42 M€ en 2T 21), y el coste de integración y reestructuración asciende a -24 M€ (-71 M€ 2T 21), -17 M€ neto de impuestos (-51 M€ en 2T 21).

⁸ El importe del PPA asciende a -113 M€ (-119 M€ en 1S 21), -80 M€ neto de impuestos (-85 M€ en 1S 21), y el coste de integración y reestructuración asciende a -35 M€ (-118 M€ 1S 21), -25 M€ neto de impuestos (-85 M€ en 1S 21).

La posición de deuda neta aumenta en 1.524 M€⁹ desde el comienzo del ejercicio, hasta una cifra de deuda neta de -1.731 M€ a final de 2T 22, como consecuencia del desempeño operativo, la inversión (321 M€ en 1S 22) y el aumento de circulante, 719 M€, derivado de la inversión necesaria en inventarios debido a las condiciones actuales de mercado. La compañía mantiene una sólida posición financiera con acceso a 4.387 M€ en líneas de financiación autorizadas, de las cuales se han dispuesto 1.908 M€, y con una liquidez total disponible de 3.538 M€ teniendo en cuenta la posición de caja en balance a cierre de 2T 22 (1.058 M€). De las líneas disponibles, la compañía cuenta con c. 2.000 M€ cuyo plazo de amortización vence en el ejercicio financiero 2027.

Dentro de la estrategia de focalizar la actividad del Grupo y reforzar el balance, en abril se ha alcanzado exitosamente un acuerdo para la venta de los activos de promoción en el sur de Europa (Venta de Activos). Se espera que el cierre de la operación se produzca antes de que finalice el ejercicio fiscal 2022, y tendrá un impacto positivo en las ventas del Grupo de c. 580 M€ y una contribución ligeramente menor en el EBIT pre PPA y antes de costes de I&R, con costes de la operación, valor en libros y otras partidas contables en un importe aproximado del 5% del precio de compra.

Aerogeneradores

Tabla 4: Aerogeneradores (M€)

| M€ | 1T 21 | 2T 21 | 3T 21 | 4T 21 | 1T 22 | 2T 22 | Var. a/a |
|----------------------------------|-------|-------|--------|--------|--------|--------|------------|
| Ventas | 1.899 | 1.902 | 2.179 | 2.292 | 1.400 | 1.662 | -12,6% |
| Onshore | 1.061 | 1.154 | 1.328 | 1.463 | 941 | 931 | -19,3% |
| Offshore | 838 | 748 | 851 | 829 | 460 | 732 | -2,2% |
| Volumen (MWe) | 2.478 | 2.657 | 3.079 | 2.781 | 1.445 | 2.008 | -24,4% |
| Onshore | 1.744 | 1.927 | 2.404 | 2.223 | 1.195 | 1.502 | -22,0% |
| Offshore | 734 | 730 | 675 | 558 | 250 | 506 | -30,7% |
| EBIT pre PPA y costes I&R | 18 | 25 | -261 | -298 | -410 | -412 | -- |
| Margen EBIT pre PPA y costes I&R | 1,0% | 1,3% | -12,0% | -13,0% | -29,3% | -24,8% | -26,1 p.p. |

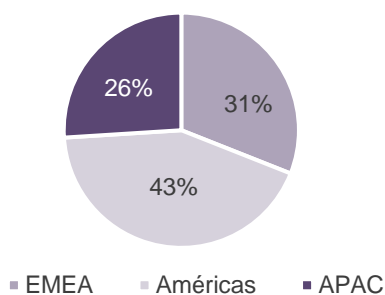
Durante 2T 22, el segmento de Aerogeneradores continúa viéndose afectado de forma material por los desequilibrios de la cadena de suministro. Estos desequilibrios se han traducido en inflación de costes tanto de componentes como de logística, escasez de materiales y retrasos en entregas de componentes que han ralentizado sensiblemente la actividad de fabricación y la ejecución y entrega de proyectos, generando costes adicionales, desde costes de subactividad hasta penalizaciones de clientes por entregas tardías. Junto a estos desequilibrios, los desafíos asociados al lanzamiento de la plataforma Siemens Gamesa 5.X, mayores y más complejos de lo valorado inicialmente han continuado también afectando a los planes de producción y ejecución de proyectos en el mercado Onshore. El volumen de fabricación tanto de palas como de góndolas no ha alcanzado los objetivos marcados para el trimestre, y la ejecución de los proyectos en Brasil avanza más lento de lo esperado. Los proyectos en el norte de Europa sin embargo se están ejecutando de acuerdo con la planificación establecida para el trimestre.

En este entorno las ventas de Aerogeneradores caen un 13% a/a en 2T 22 hasta alcanzar los 1.662 M€, arrastradas por la reducción de la actividad de fabricación que baja en un 24% a/a hasta los 2.008 MWe. La reducción de la actividad de fabricación se produce en ambos mercados, Onshore con 1.502 MWe fabricados (-22% a/a) y Offshore con 506 MWe (-31% a/a).

⁹ Deuda financiera neta a 30 de septiembre de 2021: -207 M€, incluyendo 829 M€ en pasivos por arrendamiento. Deuda financiera neta a 31 de marzo de 2022: -1.731 M€, incluyendo 888 M€ en pasivos por arrendamiento.

Las ventas Onshore se reducen un 19% a/a, hasta los 931 M€, arrastradas por la caída del volumen de fabricación, parcialmente compensado por un impacto positivo de alcance de proyecto y por efecto moneda. Durante 2T 22, Canadá es el mayor contribuyente a las ventas de Onshore (en MWe) con un 15%, seguido de Japón y Brasil con una contribución de un 13% cada uno, y de EE.UU. y Suecia con una contribución de un 12% cada uno.

Ilustración 7: Volumen de ventas (MWe) Onshore 2T 22 (%)



En el mercado Offshore, las ventas bajan un 2% a/a hasta 732 M€ en 2T 22, con la caída del volumen de fabricación compensado por el mix de producto y un mayor peso de proyectos en fases de entrega.

Las ventas de Aerogeneradores del primer semestre ascienden a 3.062 M€ (-19% a/a) con 1.871 M€ (-15% a/a) en el mercado Onshore y 1.191 M€ (-25% a/a) en el mercado Offshore.

El EBIT pre PPA y antes de costes de integración y reestructuración asciende a -412 M€ en 2T 22 (-822 M€ en 1S 22), equivalente a un margen sobre ventas de -24,8% (-26,9% en 1S 22), y refleja tanto en 2T 22 como en 1S 22:

- El impacto en costes de los retos en el lanzamiento de la plataforma Siemens Gamesa 5.X, incluyendo los retrasos en la fabricación.
- La inflación en costes de materiales y transporte y el impacto de las disrupciones en la cadena de suministro en la actividad de fabricación, ejecución y entrega de proyectos, y los costes asociados a dicho impacto.
- La consideración de estos mayores costes y de las nuevas hipótesis de las condiciones de mercado y de producción en la evaluación de la cartera de pedidos de Aerogeneradores Onshore, que se traduce en un impacto negativo en EBIT por importe de c. -248 M€ en 2T 22 (c. -537 M€ en 1S 22) debido, principalmente, a desviaciones en la estimación de costes en contratos onerosos. Dichas hipótesis incluyen el impacto de los retos en el lanzamiento de la plataforma Siemens Gamesa 5.X en los tiempos de fabricación y entrega.
- El menor volumen de ventas provocado por los motivos anteriores y que conduce a una menor absorción de gastos de estructura.

Servicios de Operación y Mantenimiento

Tabla 5: Operación y mantenimiento (M€)

| M€ | 1T 21 | 2T 21 | 3T 21 | 4T 21 | 1T 22 | 2T 22 | Var. a/a |
|----------------------------------|--------|--------|--------|--------|--------|--------|-----------|
| Ventas | 396 | 434 | 525 | 571 | 429 | 515 | +18,5% |
| EBIT pre PPA y costes I&R | 102 | 86 | 110 | 121 | 101 | 108 | +24,6% |
| Margen EBIT pre PPA y costes I&R | 25,9% | 19,9% | 21,0% | 21,2% | 23,5% | 20,9% | +1,0 p.p. |
| Flota en mantenimiento (MW) | 75.493 | 77.101 | 77.745 | 79.199 | 82.007 | 83.058 | +7,7% |

En la actividad de Servicios, las ventas suben un 19% con respecto a 2T 21 hasta 515 M€. El EBIT pre PPA y antes de costes de integración y reestructuración de Servicios asciende a 108 M€ en 2T 22, equivalente a un margen sobre ventas de un 20,9%, en línea con las expectativas de alcanzar un margen mayor o igual al 20% en el ejercicio fiscal FY22.

Las ventas de Servicios ascienden a 944 M€ en 1S 22 con un EBIT pre PPA y antes de costes de integración y reestructuración de 208 M€, equivalente a un margen sobre ventas de un 22,1%.

La flota bajo mantenimiento crece un 8% a/a hasta alcanzar 83 GW en 2T 22, con 12,8 GW Offshore (+8% a/a) bajo mantenimiento y 70,3 GW Onshore (+8% a/a).

Sostenibilidad

Tabla 6: Principales magnitudes de sostenibilidad

| | 1S 21 ¹ | 1S 22 ¹ | Var. a/a |
|---|--------------------|--------------------|-----------|
| Seguridad y salud laboral | | | |
| Ratio accidentes con baja (LTIFR) ² | 1,28 | 1,48 | +16% |
| Ratio accidentes registrables (TRIR) | 3,00 | 2,95 | -2% |
| Medioambiente | | | |
| Energía primaria (directa) empleada (TJ) | 330 | 226 | -31% |
| Energía secundaria (indirecta) empleada (TJ) | 392 | 350 | -11% |
| de la cual, Electricidad (TJ) | 338 | 291 | -14% |
| de origen renovable (TJ) | 336 | 291 | -14% |
| de fuentes de combustión convencionales (TJ) | 2 | 0 | -- |
| porcentaje de electricidad renovable (%) | 100 | 100 | 0 p.p. |
| Consumo de agua de red (miles de m3) | 267 | 219 | -18% |
| Residuos generados (kt) | 36 | 24 | -32% |
| de los cuales, peligrosos (kt) | 5 | 3 | -44% |
| de los cuales, no peligrosos (kt) | 30 | 21 | -30% |
| Residuos reciclados (kt) | 28 | 20 | -29% |
| Empleados | | | |
| Número de empleados (a final del periodo) | 25.947 | 27.145 | +5% |
| empleados < 35 años (%) | 35,3 | 34,1 | -1,2 p.p. |
| empleados entre 35-44 años (%) | 38,2 | 38,2 | 0 p.p. |
| empleados entre 45-54 años (%) | 19,4 | 20,0 | +0,6 p.p. |
| empleados entre 55-60 años (%) | 4,8 | 5,2 | +0,4 p.p. |
| empleados > 60 años (%) | 2,3 | 2,5 | +0,2 p.p. |
| Mujeres en plantilla (%) | 19,0 | 19,4 | +0,4 p.p. |
| Mujeres en posiciones directivas (%) | 11,9 | 13,4 | +1,5 p.p. |
| Cadena de suministro | | | |
| Número de proveedores tier-1 | 14.408 | 15.127 | +5% |
| Volumen de compra cubierto por Código de Conducta (%) | 85 | 83 | -2 p.p. |

1. Cifras no auditadas.

2. El índice LTIFR se calcula para 1.000.000 de horas de trabajo e incluye todos los accidentes que provocan pérdida de al menos una jornada de trabajo.

3. El índice TRIR se calcula para 1.000.000 de horas de trabajo e incluye todas las fatalidades, accidentes con baja laboral, trabajos restringidos y casos de tratamiento médico.

Nota: TJ=Tera julios; 1Tera julio= 277,77 MWh; kt=miles de toneladas

Siemens Gamesa recibió un nuevo rating por parte de la agencia ISS ESG: Rating B+ y sigue manteniendo la posición de líder del sector. A su vez, recibe de ISS ESG el reconocimiento de número 1 en las áreas de Medioambiente y Social entre las 52 compañías del sector de Equipos Eléctricos. SGRE continúa formando parte de los índices STOXX SRI y STOXX Climate Benchmark, ligados a esta calificación ESG.

2. Perspectivas

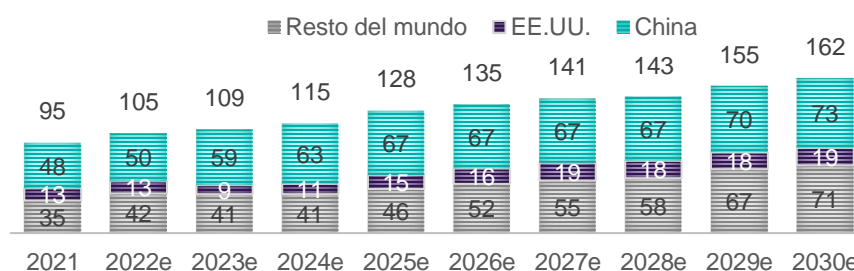
Perspectivas eólicas globales a corto, medio y largo plazo

La tensión geopolítica en Europa ha puesto de manifiesto la necesidad de garantizar el suministro energético. Las energías renovables se manifiestan como la única fuente viable para facilitar, de una forma económicamente sostenible, más independencia sobre las alteraciones de los mercados de combustibles fósiles. El acuerdo alcanzado durante la COP26 refleja la necesidad de acelerar la transición hacia sistemas energéticos con bajas emisiones, con una mayor participación de las energías renovables, y una reducción de la utilización del carbón y la eliminación de subsidios a los combustibles fósiles. Con este incremento de la participación de las energías renovables, se reduciría no solo el riesgo para el medioambiente y la salud, sino que también se reduciría el riesgo geopolítico y de seguridad de suministro energético.

Con este propósito, el de alcanzar la seguridad energética antes de 2030, la Comisión Europea ha propuesto el plan REPowerEU. La propuesta incluye alcanzar 480 GW de energía eólica en 2030, comparados con los 399 GW actualmente proyectados por Wood Mackenzie (WM)¹⁰, lo que supondría pasar de una media de instalaciones de 24 GW anuales entre 2022 y 2030, a una media de 33 GW anuales. El plan además propone una simplificación de los procesos de obtención de permisos para nuevos parques eólicos y nuevas infraestructuras de conexión, para posibilitar que se alcance este objetivo. De igual manera, Alemania se ha propuesto alcanzar un total de 115 GW instalados en Onshore (87 GW previstos actualmente por WM) y 30 GW instalados en Offshore (24 GW previstos actualmente por WM) en 2030. Asimismo, el Reino Unido ha publicado su estrategia de seguridad energética con nuevo objetivo de capacidad Offshore de 50 GW en 2030. Igual que la Unión Europea, tanto Alemania como Reino Unido han anunciado su intención de poner en marcha medidas que aceleren los permisos y acorten los tiempos para poder instalar renovables.

De esta forma en este trimestre se observan nuevamente incrementos de las previsiones de instalaciones eólicas para los próximos años. De acuerdo con el último informe de WM las instalaciones previstas en el periodo 2022-2030 alcanzan un volumen total acumulado de 1.194 GW, lo que supone 189 GW (+19%) por encima de lo previsto en su informe anterior¹¹.

Ilustración 8: Instalaciones anuales Onshore y Offshore 2020-2030E (GW/año_e)



Excluyendo el impacto de picos y valles puntuales, la previsión del ritmo normalizado de instalaciones es creciente durante toda la década, como lo es el ritmo de instalaciones anuales en el mercado Offshore.

¹⁰ Wood Mackenzie (WM). *Global Wind Power Market Outlook Update: Q1 2022*. Marzo 2022.

¹¹ Wood Mackenzie. *Global Wind Power Market Outlook Update: Q4 2021*. Noviembre 2021.

Ilustración 9: Promedio anual de instalaciones Onshore y Offshore 2019-30E (GW)

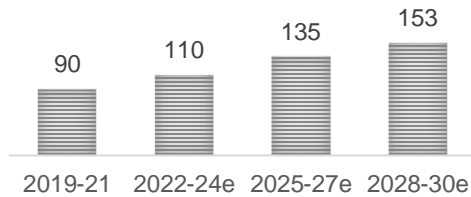
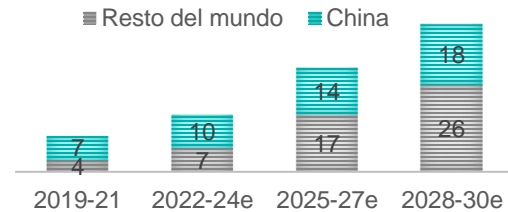


Ilustración 10: Promedio anual de instalaciones Offshore 2019-30E (GW)

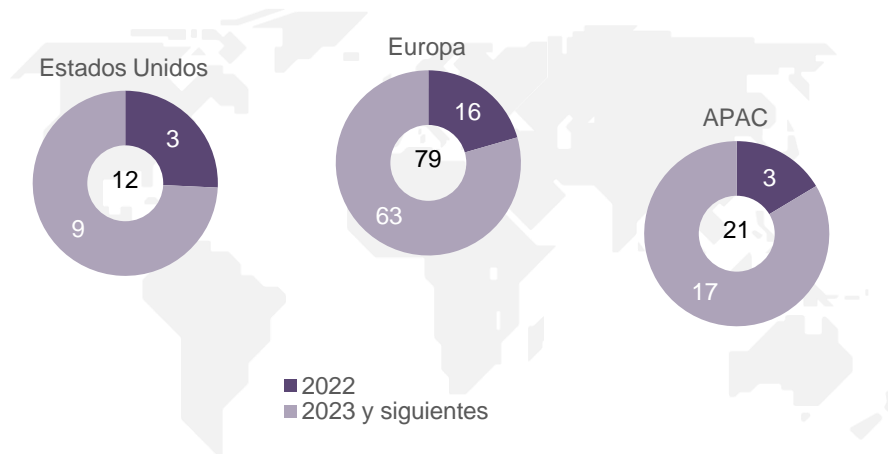


China (457 GW), EE.UU. (105 GW), India (56 GW) y Alemania (42 GW) continúan siendo los mayores mercados Onshore, contribuyendo con un 72% de las instalaciones totales acumuladas previstas en 2022-2030. España, Brasil, Francia, Sudáfrica, Australia y Suecia, contribuyen en un 9%, con instalaciones acumuladas entre 9 GW y 20 GW por país en el mismo periodo.

El mercado Offshore continúa siendo mucho más concentrado, a pesar de la aparición de nuevos países. China con 126 GW en instalaciones entre 2022 y 2030 contribuye un 45% al total de instalaciones en el periodo. Europa, liderada por Reino Unido con 29 GW en instalaciones en ese mismo periodo, instala 94 GW, contribuyendo un 34% al total. EE.UU. y Taiwán les siguen con 32 GW y 12 GW respectivamente. La contribución de los nuevos mercados como EE.UU. se concentra especialmente en la segunda mitad de la década (2026-2030).

El apoyo de las distintas instituciones al desarrollo del mercado Offshore se refleja en los 16 GW de subastas asignadas en 2021, y en los 111 GW de subastas esperadas para 2022 y años siguientes hasta 2027.

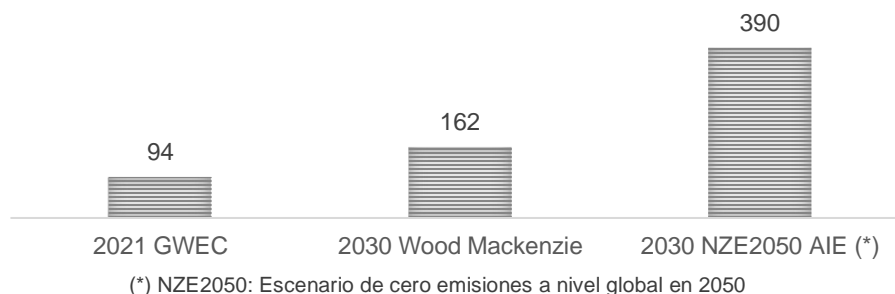
Ilustración 11: Subastas (GW) Offshore previstas excluyendo China¹²



¹² La Ilustración 11 no es una lista exhaustiva de todas las subastas previstas. De los 111 GW previstos, están convocados oficialmente 6 GW en Estados Unidos, 73 GW en Europa, y 15 GW en APAC. El resto son subastas previstas que en algunos casos están reflejadas en los planes de las administraciones competentes

Sin embargo, los compromisos anunciados hasta ahora no son todavía suficientes para alcanzar cero emisiones netas en 2050. Para alcanzar la descarbonización en 2050 la Agencia Internacional de la Energía¹³ (AIE) estima que el nivel de instalaciones eólicas tiene que alcanzar 390 GW al año en 2030, lo que supone aproximadamente triplicar el nivel de instalaciones previsto para entonces por WM.

Ilustración 12: Instalaciones anuales 2021 vs. 2030E (GW/año_e)¹⁴



El establecimiento de objetivos parciales a corto y medio plazo, y de marcos regulatorios efectivos y sistemas de incentivos adecuados, influirán en el ritmo efectivo de las instalaciones eólicas.

Guías FY22, perspectivas de futuro y visión a largo plazo

Siemens Gamesa cierra el primer semestre del año fiscal 2022 con un desempeño severamente afectado por los retos que se están planteando en el lanzamiento de la plataforma Siemens Gamesa 5.X, más complejos de lo que se estimó inicialmente. Además, la producción y la rentabilidad se han seguido viendo afectadas por una mayor presión de los costes energéticos, de materias primas y logísticos, por la indisponibilidad de componentes clave de los aerogeneradores, por congestiones portuarias, y por retrasos en decisiones de inversión de nuestros clientes.

La evaluación continua de la cartera de pedidos del segmento de Aerogeneradores, que conlleva considerar los nuevos costes más elevados (el reciente aumento de los precios de las materias primas genera un factor adverso más pronunciado), e incorporar nuevas hipótesis sobre las condiciones de mercado y producción, incluyendo las relacionadas con la plataforma Siemens Gamesa 5.X, ha impactado también el desempeño del semestre.

Como resultado el Grupo ha alcanzado unas ventas en 1S 22 de 4.006 M€ (2.177 M€ en 2T 22) y un EBIT pre PPA y antes de costes de integración y reestructuración de -614 M€ (-304 M€ en 2T 22), equivalente a un margen sobre las ventas del periodo de un -15,3% (-14,0% en 2T 22). La consideración de estos mayores costes y la actualización de las hipótesis de las condiciones de mercado y de producción en la evaluación de la cartera de pedidos de Aerogeneradores Onshore ha llevado a un impacto en EBIT por importe de c. -537 M€ en 1S 22, de los cuales c. -248 M€ se producen en 2T 22, debido, principalmente, a desviaciones en la estimación de costes en contratos onerosos.

¹³ Agencia Internacional de la Energía (AIE). *A roadmap for the Global Energy Sector (Net Zero by 2050)*. Mayo 2021.

¹⁴ Consejo Mundial de la Energía Eólica (GWEC). *Global Wind Report 2022*. Abril 2022.

Con este desempeño semestral, los retos internos, principalmente pero no únicamente asociados a la plataforma Siemens Gamesa 5.X, la situación de la cadena de suministro y un entorno macroeconómico y geopolítico complejo, el equipo gestor se ve obligado a reevaluar sus expectativas sobre el desempeño de SGRE en el ejercicio 2022 y considera que las guías comunicadas al mercado en enero de 2022 dejan de ser válidas. El efecto de los retos internos y externos mencionados hace que la evaluación de las expectativas para la segunda mitad del ejercicio fiscal 2022 no se pueda hacer con el grado de detalle y precisión deseados, y que los resultados estén sujetos a un mayor nivel de incertidumbre. Las incertidumbres concretas que podrían hacer que los resultados reales difiriesen de unas nuevas guías a mercado incluyen las siguientes: los retos en el lanzamiento de la plataforma Siemens Gamesa 5.X, y el impacto potencial de las recientes tensiones geopolíticas, de las interrupciones de las cadenas de suministro globales, de la inflación de costes y de la evolución de la COVID-19; todo ello, pudiendo además impactar en la evaluación de la cartera de pedidos del segmento Aerogeneradores.

Por ahora, el Grupo seguirá trabajando con el objetivo de alcanzar un crecimiento de ventas dentro de un rango de entre un -9% y un -2%¹⁵ comparado con el ejercicio fiscal 2021, y en conseguir un beneficio en la parte inferior del rango de las anteriores guías dadas para el margen EBIT pre PPA y antes de costes de I&R del -4%¹⁶, incluyendo en ambos parámetros el impacto positivo de la Venta de Activos acordada en el mes de abril, y que se espera cerrar en el cuarto trimestre del ejercicio fiscal 2022. La Venta de Activos tendrá un impacto positivo en las ventas del grupo de aproximadamente 580 M€ y una contribución ligeramente menor en el EBIT pre PPA y antes de costes de I&R, con costes de la operación, valor en libros y otras partidas contables en un importe aproximado del 5% del precio de compra.

Desde el mes de marzo, el equipo gestor, liderado por Jochen Eickholt, ha trabajado en la identificación de las principales causas del bajo desempeño del Grupo como primer paso para establecer las líneas de actuación en el plazo más inmediato. Entre dichas causas destacan:

- El retraso en el proceso de desarrollo de producto de la plataforma Siemens Gamesa 5.X, lo que ha causado retrasos en la disponibilidad de producto, problemas de calidad y costes adicionales no planificados.
- Complejidad del negocio con una cartera de productos amplia y con limitada estandarización y modularización.
- Altos costes de producción parcialmente impactados por la baja utilización de las capacidades de fabricación existentes.
- Aumento significativo del coste de proyectos derivado de la dinámica global de materias básicas.

Como segundo paso la compañía establece mecanismos de actuación para buscar las mejores soluciones y estabilizar la situación en el plazo más breve:

¹⁵ Estos objetivos no incluyen cargas derivadas de asuntos legales o regulatorios y excluyen el impacto de moneda extranjera y cambios en el perímetro de consolidación. Las guías excluyen cualquier impacto extraordinario derivado de disrupciones severas en la cadena de suministro o cese de la actividad de fabricación debido a la pandemia COVID-19.

¹⁶ Estos objetivos no incluyen cargas derivadas de asuntos legales o regulatorios y excluyen el impacto de moneda extranjera y cambios en el perímetro de consolidación. Las guías excluyen cualquier impacto extraordinario derivado de disrupciones severas en la cadena de suministro o cese de la actividad de fabricación debido a la pandemia COVID-19.

- Se lanzan grupos de trabajo dedicados, con un enfoque exclusivo en la mitigación de los desafíos actuales (Siemens Gamesa 5.X y Compras), naturaleza interfuncional para asegurar un enfoque completo en la búsqueda de soluciones y con los mejores expertos.
- Se fortalece la disciplina comercial, aumentando la selectividad, reforzando los procesos de aprobación de proyectos, y con una mayor alineación entre Compras y Ventas.
- Se ha puesto en marcha una mentalidad orientada a la contención de gastos generales.
- Mayor rigor en el cumplimiento de los procesos definidos en toda la organización.
- Aumento del enfoque necesario en las prioridades clave.

Es importante aclarar que la complejidad de los problemas internos junto con un entorno de mercado inestable complica la capacidad de proporcionar en este momento certeza sobre cuándo se mitigarán los vientos en contra. Sin embargo, hay que destacar que la compañía cuenta con unos cimientos sólidos:

- Unas perspectivas de mercado fuertes.
- Un progresivo traspaso de la inflación de costes y el riesgo en la cadena de suministro al cliente ahora para asegurar la sostenibilidad de la industria.
- Una cartera de producto competitiva, incluyendo la plataforma Siemens Gamesa 5.X, y con alcance global.
- Una organización comprometida y preparada.

La compañía ha dado también los primeros pasos para diseñar un plan que permita a SGRE realizar todo su potencial a largo plazo con un programa orientado a:

- Personas, seguridad y salud.
- Una línea de ventas sólida.
- Una cartera de producto competitiva.
- La excelencia operativa a lo largo de toda la cadena de valor.
- Una estructura de costes eficiente.
- Optimización de la generación de caja.

3. Principales riesgos del negocio

El Grupo SIEMENS GAMESA está expuesto a determinados riesgos financieros que gestiona mediante la agrupación de sistemas de identificación, medición, limitación de concentración y supervisión. La gestión y limitación de los riesgos financieros se efectúa de manera coordinada entre la Dirección Corporativa del Grupo SIEMENS GAMESA y las unidades de negocio en virtud de las políticas aprobadas al más alto nivel ejecutivo y conforme a las normas políticas y procedimientos establecidos. La identificación, evaluación y cobertura de los riesgos financieros es responsabilidad de cada una de las unidades de negocio, conjuntamente con la Dirección Corporativa.

El riesgo asociado a las variaciones de tipo de cambio asumidas para las transacciones del Grupo SIEMENS GAMESA se corresponde con las compras y ventas de productos y servicios de las propias actividades en diferentes divisas.

Para contrarrestar este riesgo, el Grupo SIEMENS GAMESA tiene contratados instrumentos financieros de cobertura con diferentes entidades financieras (Nota 8 de los Estados Financieros Intermedios Condensados Consolidados del Grupo SIEMENS GAMESA correspondientes al periodo de 6 meses terminado el 31 de marzo de 2022).

4. Utilización de instrumentos financieros

El Grupo SIEMENS GAMESA utiliza las coberturas financieras que le permiten mitigar los riesgos de tipo de cambio, riesgos de tipo de interés y riesgos de volatilidades de acciones de renta variable que pudieran afectar al resultado estimado del Grupo, basándose en estimaciones de transacciones esperadas para sus diferentes actividades.

5. Hechos posteriores

A la fecha de formulación de los Estados Financieros Intermedios Condensados Consolidados e Individuales de SIEMENS GAMESA a 31 de marzo de 2022, no se ha puesto de manifiesto asunto alguno susceptible de modificar los mismos o ser objeto de información adicional a la ya incluida (Nota 1.C).

6. Actividades de investigación y desarrollo

El desarrollo tecnológico se establece en un marco plurianual que se despliega en el plan anual de Desarrollo Tecnológico, donde se establecen actividades y entregables que se pretenden alcanzar durante los años futuros y a los que se les asigna un presupuesto para su consecución.

Durante los periodos de 6 meses terminados el 31 de marzo de 2022 y 2021, el principal incremento en el epígrafe Tecnología generada internamente de los “Otros activos intangibles” del Balance de Situación Consolidado del Grupo SIEMENS GAMESA es debido al desarrollo de nuevos modelos de aerogeneradores, software y a la optimización del rendimiento de los componentes por un importe de 85 millones de euros y 89 millones de euros, respectivamente. Estas adiciones se capitalizan principalmente en nuestras filiales en Dinamarca por un importe de 46 millones de euros durante el periodo de 6 meses terminado el 31 de marzo de 2022 (55 millones de euros durante el periodo de 6 meses terminado el 31 de marzo de 2021) y en nuestras filiales españolas por importe de 39 millones de euros durante el periodo de 6 meses terminado el 31 de marzo de 2022 (33 millones de euros durante el periodo de 6 meses terminado el 31 de marzo de 2021).

7. Operaciones con acciones propias

SIEMENS GAMESA mantiene a 31 de marzo de 2022 un total de 320.602 acciones propias, lo que representa un 0,16% del Capital Social.

El coste total de las mismas asciende a 4.719 miles de euros, con un coste unitario de 14,718 euros.

Nos remitimos para información adicional de las operaciones con acciones propias a la Nota 18.B de los Estados Financieros Intermedios Condensados Consolidados del Grupo SIEMENS GAMESA y a la Nota 8.B de los Estados Financieros Intermedios Condensados Individuales de SIEMENS GAMESA correspondientes al periodo de 6 meses terminado el 31 de marzo de 2022.

8. Estructura de capital

Estructura de capital incluidos los valores que no se negocien en un mercado regulado comunitario, con indicación, en su caso, de las distintas clases de acciones, y para cada clase de acciones, los derechos y obligaciones que confiera el porcentaje de capital social que represente.

Conforme al artículo 7 de los Estatutos Sociales de SIEMENS GAMESA RENEWABLE ENERGY, S.A. en su redacción aprobada por la Junta General de Accionistas de fecha 24 de marzo de 2022: “El capital social es de CIENTO QUINCE MILLONES SETECIENTOS NOVENTA Y CUATRO MIL TRESCIENTOS SETENTA Y CUATRO EUROS Y NOVENTA Y CUATRO CÉNTIMOS (115.794.374,94 €), representado por SEISCIENTAS OCHENTA Y UN MILLONES CIENTO CUARENTA Y TRES MIL TRESCIENTAS OCHENTA Y DOS (681.143.382) acciones ordinarias de diecisiete céntimos de euro (0,17 €) de valor nominal cada una, numeradas correlativamente de la 1 a la 681.143.382, que integran una única clase y serie, y que se encuentran íntegramente suscritas y desembolsadas.”

Participaciones significativas en el capital, directas o indirectas

Según información pública en poder de SIEMENS GAMESA RENEWABLE ENERGY, S.A. la estructura del capital a 31 de marzo de 2022 es la siguiente:

| Nombre o denominación social del accionista | Número de | Número de derechos de voto indirectos (*) | Número de | % sobre el |
|---|---------------------------|---|---|------------|
| | derechos de voto directos | | derechos de voto ligados al ejercicio de instrumentos financieros | |
| SIEMENS ENERGY AKTIENGESELLSCHAFT | - | 456.851.883 | - | 67,071% |
| BLACKROCK INC. | - | 21.326.615 | 5.975 | 3,132% |

(*) A través de:

| Nombre o denominación social del titular directo de la participación | Número de derechos de voto directos | Número de derechos | % sobre el |
|---|-------------------------------------|--|------------|
| | | de voto ligados al ejercicio de instrumentos financieros | |
| SIEMENS ENERGY GLOBAL GMBH & CO. KG (anteriormente denominada SIEMENS GAS AND POWER GMBH & CO. KG) | 456.851.883 | - | 67,071% |
| DIVERSAS ENTIDADES CONTROLADAS POR BLACKROCK INC. | 21.326.615 | 5.975 | 3,123% |

9. Restricciones a la transmisibilidad de valores

No existen restricciones a la transmisibilidad de valores.

10. Participaciones significativas directas e indirectas

Nos remitimos al punto 8.

11. Restricciones al derecho de voto

No existe restricción alguna en orden al ejercicio del derecho de voto.

12. Pactos parasociales

A 31 de marzo de 2022 Siemens Gamesa Renewable Energy S.A. no tiene conocimiento de la existencia de pactos parasociales.

13. Normas aplicables al nombramiento y sustitución de los miembros del Consejo de Administración y a la modificación de los Estatutos Sociales

Según establece el artículo 30 de los Estatutos Sociales de SIEMENS GAMESA, los miembros del Consejo de Administración son *“designados o ratificados por la Junta General de Accionistas”* con la previsión de que *“si durante el plazo para el que fueron nombrados los consejeros se produjesen vacantes, el Consejo de Administración podrá designar a las personas que hayan de ocuparlas hasta que se reúna la primera Junta General de Accionistas. De producirse la vacante una vez convocada la Junta General de Accionistas y antes de su celebración, el Consejo de Administración podrá designar un consejero hasta la celebración de la siguiente junta general”* siempre de conformidad con las disposiciones de la Ley de Sociedades de Capital aprobada por Real Decreto Legislativo 1/2020 de 2 de julio (*“Ley de Sociedades de Capital”*) y de los Estatutos Sociales que resulten de aplicación.

De conformidad con el artículo 13.2 del Reglamento del Consejo de Administración, *“las propuestas de nombramiento de consejeros que someta el Consejo de Administración a la consideración de la Junta General de Accionistas y las decisiones de nombramiento que adopte a través del procedimiento de cooptación deberán estar precedidas: (a) en el caso de consejeros independientes, de propuesta de la Comisión de Nombramientos y Retribuciones; y (b) en los demás casos, de un informe de la citada comisión”*. En este sentido, el artículo 13.3 del Reglamento del Consejo de Administración establece que *“cuando el Consejo de Administración se aparte de la propuesta o del informe de la Comisión de Nombramientos y Retribuciones mencionado en el apartado anterior, deberá motivarlo y dejar constancia de ello en el acta.”* A continuación, el artículo 13.4 del citado Reglamento dispone que *“lo previsto en este capítulo se entenderá sin perjuicio de la plena libertad de la Junta General de Accionistas para decidir los nombramientos de consejeros”*.

Añade el artículo 14 del mismo Reglamento que *“el Consejo de Administración y la Comisión de Nombramientos y Retribuciones, dentro del ámbito de sus competencias, procurarán que la propuesta y elección de candidatos recaiga sobre personas de reconocida honorabilidad, solvencia, competencia y experiencia”*.

Finalmente, el artículo 7.4 del Reglamento de la Comisión de Nombramientos y Retribuciones atribuye a dicha comisión la responsabilidad de *“Velar por que, al proveerse nuevas vacantes o al nombrar nuevos consejeros, los procedimientos de selección: (i) no adolezcan de sesgos implícitos que puedan implicar discriminación alguna y, en particular, que puedan obstaculizar la selección de consejeras y (ii) favorezcan la diversidad de los miembros del Consejo de Administración, en particular en lo relativo a género, experiencia profesional, edad, competencias, capacidades personales y conocimientos sectoriales, experiencia internacional o procedencia geográfica.”*

En cuanto a la reelección de los Consejeros el artículo 15 del Reglamento del Consejo de Administración, establece que *“Las propuestas de reelección de consejeros que el Consejo de Administración decida someter a la Junta General de Accionistas deberán estar acompañadas del correspondiente informe justificativo en los términos previstos en la ley. El acuerdo del Consejo de Administración de someter a la Junta General de Accionistas la reelección de consejeros independientes deberá adoptarse a propuesta de la Comisión de Nombramientos y Retribuciones, mientras que la de los consejeros restantes deberá contar con un informe previo favorable de dicha comisión.*

Los consejeros que formen parte de la Comisión de Nombramientos y Retribuciones se abstendrán de intervenir, cada uno de ellos, en las deliberaciones y votaciones que les afecten.

La reelección de un consejero que forme parte de una comisión o que ejerza un cargo interno en el Consejo de Administración o en alguna de sus comisiones determinará su continuidad en dicho cargo sin necesidad de reelección expresa y sin perjuicio de la facultad de revocación que corresponde al Consejo de Administración.”

El cese de los Consejeros se regula en el artículo 16 del Reglamento del Consejo de Administración, que dispone que *“los consejeros cesarán en el cargo cuando haya transcurrido el periodo para el que fueron nombrados, sin perjuicio de que puedan ser reelegidos, y cuando lo decida la Junta General de Accionistas a propuesta del Consejo de Administración o de los accionistas en los términos previstos por la ley”.*

Los trámites y criterios a seguir para el cese serán los previstos en la Ley de Sociedades de Capital y en el Reglamento del Registro Mercantil.

Según establece el artículo 16.2 del Reglamento del Consejo de Administración, *“los consejeros deberán poner su cargo a disposición del Consejo de Administración y formalizar, si éste lo considera conveniente, la correspondiente dimisión, en todo caso previo informe de la Comisión de Nombramientos y Retribuciones, en los siguientes casos:*

- a) *Cuando se trate de consejeros dominicales, cuando estos o el accionista al que representen, dejen de ser titulares de participaciones significativas en la Sociedad, así como cuando estos revoquen la representación.*
- b) *Cuando se trate de consejeros ejecutivos, cuando cesen en los puestos ejecutivos a los que estuviere asociado su nombramiento como consejero, y en todo caso, siempre que el Consejo de Administración lo considere oportuno.*
- c) *Cuando se trate de consejeros no ejecutivos, si se integran en la línea ejecutiva de la Sociedad o de cualquiera de las sociedades del Grupo.*
- d) *Cuando, por circunstancias sobrevenidas, se vean incurso en alguno de los supuestos de incompatibilidad o prohibición previstos en la ley o en las Normas de Gobierno Corporativo.*
- e) *Cuando resulten procesados por un hecho presuntamente delictivo o se dictara contra ellos auto de apertura de juicio oral por alguno de los delitos señalados en la disposición relativa a las prohibiciones para ser administrador de la Ley de Sociedades de Capital o sean objeto de sanción por falta grave o muy grave instruido por las autoridades supervisoras.*
- f) *Cuando resulten gravemente amonestados por el Consejo de Administración o sancionados por infracción grave o muy grave por alguna autoridad pública, por haber infringido sus obligaciones como consejeros en la Sociedad.*

- g) *Cuando su permanencia en el Consejo de Administración pueda poner en riesgo los intereses de la Sociedad, o cuando desaparezcan los motivos que justificaron su nombramiento.*
- h) *Cuando, por hechos imputables al consejero en su condición de tal, se hubiere ocasionado un daño grave al patrimonio social o a la reputación de la Sociedad o se perdiera la honorabilidad comercial y profesional necesaria para ser consejero de la Sociedad.”*
- i) *Cuando se den situaciones que les afecten, relacionadas o no con su actuación en la propia Sociedad, que puedan perjudicar al crédito o reputación de la Sociedad y su Grupo.”*

De acuerdo con los apartados 3, 4 y 5 del citado artículo “en cualquiera de los supuestos indicados en el apartado anterior, el Consejo de Administración requerirá al consejero para que dimita de su cargo y, en su caso, propondrá su cese a la Junta General. Por excepción, no será de aplicación lo anteriormente indicado en los supuestos de dimisión previstos en las letras a), d), f) y g) anteriores cuando el Consejo de Administración estime que concurren causas que justifican la permanencia del consejero, sin perjuicio de la incidencia que las nuevas circunstancias sobrevenidas puedan tener sobre su calificación.

El Consejo de Administración únicamente podrá proponer el cese de un consejero independiente antes del transcurso de su mandato cuando concorra justa causa, apreciada por el Consejo de Administración, a propuesta de la Comisión de Nombramientos y Retribuciones. En particular, por haber incumplido los deberes inherentes a su cargo o por haber incurrido de forma sobrevenida en alguna de las circunstancias previstas en la ley como incompatibles para la adscripción a dicha categoría.

Los consejeros que ya sea por dimisión u otro motivo cesen en su cargo antes de que haya transcurrido el período para el que fueron nombrados explicarán en una carta remitida a todos los miembros del Consejo de Administración, de manera suficiente, las razones de su cese o, en el caso de consejeros no ejecutivos, su parecer sobre los motivos del cese por la Junta General de Accionistas. De todo ello se dará cuenta en el Informe Anual de Gobierno Corporativo, salvo que existan circunstancias especiales que justifiquen no hacerlo, las cuales deberán constar en el acta del Consejo. Asimismo, en la medida en que sea relevante para los inversores, la Sociedad publicará, a la mayor brevedad posible, el cese, incluyendo referencia suficiente a los motivos o circunstancias aportados por el consejero.”

Normas aplicables a la modificación de los Estatutos Sociales

La modificación de los Estatutos Sociales de SIEMENS GAMESA se rige por lo dispuesto en los artículos 285 a 290 de la Ley de Sociedades de Capital.

Adicionalmente, la modificación de los Estatutos Sociales de SIEMENS GAMESA se rige por lo dispuesto en los propios Estatutos Sociales y en el Reglamento de la Junta General de Accionistas de la Sociedad.

En este sentido, en cuanto a la competencia para su modificación, los artículos 14 i) de los Estatutos Sociales y 6.1 i) del Reglamento de la Junta General de Accionistas disponen que ésta corresponde a la Junta General de Accionistas de SIEMENS GAMESA.

Asimismo, los artículos 18 de los Estatutos Sociales y 26 del Reglamento de la Junta General de Accionistas incluyen los requisitos de quórum para la adopción de acuerdos por la Junta General de Accionistas. Por su parte, los artículos 26 de los Estatutos Sociales y 32 del Reglamento de la Junta General de Accionistas prevén las mayorías necesarias a estos efectos.

Por otro lado, el artículo 31.4 del Reglamento de la Junta General de Accionistas señala que “el Consejo de Administración, de conformidad con lo dispuesto en la ley, formulará propuestas de acuerdos diferentes en relación con aquellos asuntos que sean sustancialmente independientes, a fin de que los accionistas puedan ejercer de forma separada su derecho de voto”. Dicha regla se aplicará en particular, en el caso de modificaciones de los Estatutos Sociales, a cada artículo o grupo de artículos que sean sustancialmente independientes.

Finalmente, de acuerdo con el artículo 518 de la Ley de Sociedades de Capital, con motivo de la convocatoria de una Junta General de Accionistas en la que se proponga modificar los Estatutos Sociales, se incluirá en la página web de la Sociedad el texto completo de las propuestas de acuerdo sobre los puntos del orden del día en los que se proponga dicha modificación, así como los informes de los órganos competentes en relación con estos puntos.

14. Los poderes de los miembros del Consejo de Administración y, en particular, los relativos a la posibilidad de emitir o recomprar acciones

Poderes de los miembros del Consejo de Administración

El Consejo de Administración de la SIEMENS GAMESA en su sesión de 2 de febrero de 2022, acordó por unanimidad, previo informe favorable de la Comisión de Nombramientos y Retribuciones, ratificar la delegación de facultades a don Jochen Eickholt como Consejero Delegado, en el supuesto de que la Junta General de Accionistas a celebrar con fecha 24 de marzo de 2022 acordara ratificar la decisión del Consejo de nombrar a don Jochen Eickholt como consejero por cooptación y su reelección por el plazo estatutario de 4 años con la categoría de Consejero Ejecutivo, delegando en él todas las facultades que según la Ley y los Estatutos Sociales corresponden al Consejo de Administración, excepto las indelegables por Ley y Estatutos. La Junta General de Accionistas de SIEMENS GAMESA celebrada con fecha 24 de marzo de 2022 aprobó la citada ratificación y reelección del Sr. Eickholt, y éste aceptó su nombramiento en la misma fecha.

Poderes relativos a la posibilidad de emitir o recomprar acciones

A la fecha de aprobación del presente Informe se encuentra vigente la autorización otorgada por la Junta General Ordinaria de Accionistas de la Sociedad celebrada el 22 de julio de 2020, en virtud de la cual el Consejo de Administración quedaba habilitado para adquirir acciones propias. A continuación, se transcribe el tenor literal del acuerdo adoptado por la referida Junta en el punto decimotercero del Orden del Día

“Autorizar expresamente al Consejo de Administración, con expresa facultad de sustitución, de acuerdo con lo establecido en los artículos 146 y 509 de la Ley de Sociedades Capital, para la adquisición derivativa de acciones de Siemens Gamesa Renewable Energy, Sociedad Anónima (“Siemens Gamesa” o la “Sociedad”) en las siguientes condiciones:

- a) Las adquisiciones podrán realizarse directamente por la Sociedad o por cualquiera de sus sociedades dependientes en los mismos términos de este acuerdo.*
- b) Las adquisiciones se realizarán mediante operaciones de compraventa, permuta o cualquier otra permitida por la ley.*
- c) Las adquisiciones podrán realizarse, en cada momento, hasta la cifra máxima permitida por la ley.*
- d) Las adquisiciones no podrán realizarse a un precio inferior al valor nominal de la acción ni superior al precio de cotización de la acción en el mercado y en el momento en el que se introduzca la orden de adquisición.*
- e) Esta autorización se otorga por un plazo de cinco años desde la adopción de este acuerdo.*
- f) Como consecuencia de la adquisición de acciones, incluidas aquellas que la Sociedad o la persona que actuase en nombre propio pero por cuenta de la Sociedad hubiese adquirido con anterioridad y tuviese en cartera, el patrimonio neto resultante no podrá quedar reducido por debajo del importe del capital social más*

las reservas legal o estatutariamente indisponibles, todo ello según lo previsto en la letra b) del artículo 146.1 de la Ley de Sociedades de Capital.

Se hace constar expresamente que las acciones que se adquieran como consecuencia de esta autorización podrán destinarse tanto a su enajenación o amortización como a la aplicación de los sistemas retributivos contemplados en el párrafo tercero de la letra a) del artículo 146.1 de la Ley de Sociedades Capital, así como al desarrollo de programas que fomenten la participación en el capital de la Sociedad tales como, por ejemplo, planes de reinversión de dividendo, bonos de fidelidad u otros instrumentos análogos.

En particular, en el marco de esta autorización para adquirir acciones propias, el Consejo de Administración podrá acordar la puesta en marcha de un programa de recompra de acciones propias dirigido a todos los accionistas, al amparo del artículo 5 del Reglamento (UE) Nº 596/2014, del Parlamento Europeo y del Consejo, de 16 de abril de 2014, sobre el abuso de mercado, y del Reglamento Delegado (UE) 2016/1052 de la Comisión, de 8 de marzo de 2016, por el que se completa el Reglamento sobre el abuso de mercado en lo que respecta a las normas técnicas de regulación relativas a las condiciones aplicables a los programas de recompra y a las medidas de estabilización o conforme a otro mecanismo con similar finalidad. Dicho programa de recompra podrá tener como finalidad cualquiera de las establecidas en la normativa vigente, incluyendo una posterior reducción del capital social de la Sociedad mediante la amortización de las acciones adquiridas, previo acuerdo de la junta general de accionistas que se celebre con posterioridad a la finalización del correspondiente programa.

Este acuerdo revoca y deja sin efecto, en la cuantía no utilizada, la autorización para la adquisición derivativa de acciones propias concedida al Consejo de Administración por la Junta General de Accionistas celebrada el día 8 de mayo de 2015.”

15. Los acuerdos significativos que haya celebrado la Sociedad y que entren en vigor, sean modificados o concluyan en caso de cambio de control de la Sociedad a raíz de una oferta pública de adquisición, y sus efectos, excepto cuando su divulgación resulte seriamente perjudicial para la Sociedad. Esta excepción no se aplicará cuando la Sociedad este obligada legalmente a dar publicidad a esta información

De conformidad con el acuerdo marco suscrito en fecha 21 de diciembre de 2011 (hecho relevante número 155308) (modificado en fecha 5 de febrero de 2021) entre IBERDROLA, S.A. y la filial de SIEMENS GAMESA RENEWABLE ENERGY, S.A. (SIEMENS GAMESA), SIEMENS GAMESA RENEWABLE ENERGY EÓLICA, S.L. Unipersonal, un cambio de control en SIEMENS GAMESA permitirá a IBERDROLA, S.A. dar por terminado el acuerdo marco con un plazo de preaviso de dos meses desde la fecha de recepción por parte de IBERDROLA de la notificación fehaciente enviada por SIEMENS GAMESA informando del acaecimiento del referido cambio de control, sin que las partes tengan nada que reclamarse por dicha terminación.

Con fecha 17 de junio de 2016 y con fecha de efectividad 3 de abril de 2017, SIEMENS GAMESA y Siemens AG celebraron un acuerdo de alianza estratégica (el “Contrato Estratégico de Suministro 2017”) en virtud del cual Siemens AG se convierte en proveedor estratégico de SIEMENS GAMESA de multiplicadoras, segmentos y otros productos y servicios ofrecidos por el Grupo SIEMENS. Con anterioridad a la escisión (tal y como se define más adelante) en relación con la cual, cualquiera de las partes podría dar por terminado el Contrato Estratégico de Suministro 2017, el 20 de mayo de 2020 se suscribió una extensión y modificación del Contrato Estratégico de Suministro 2017 (que entró en vigor en la fecha de la escisión) estableciendo un plazo contractual de 4 años (+1 opcional).

Con fecha 1 de agosto de 2018 (modificado) SIEMENS GAMESA y Siemens AG celebraron un acuerdo de servicios para el área de compras en cuya virtud, durante un plazo inicial de 1 año para los servicios de aprovisionamiento y 2 años para los servicios de otras compras, el Grupo SIEMENS GAMESA podrá beneficiarse de la capacidad negociadora colectiva. Dicho acuerdo establece que desde que Siemens AG deje de ser socio mayoritario de SIEMENS GAMESA, cualquiera de las partes tendría derecho a rescindir el contrato con un preaviso de 3 meses. Siemens AG dejó de ser socio mayoritario de SIEMENS GAMESA el 25 de septiembre de 2020, sin que ninguna de las partes haya ejercitado este derecho de rescisión.

Con fecha 30 de mayo de 2018 (modificado en fecha 19 diciembre 2019 y extendido hasta al 19 de diciembre de 2025), SIEMENS GAMESA suscribió un contrato de financiación sindicada y línea de crédito revolving multdivisa con diversas entidades de crédito nacionales y extranjeras (Hecho Relevante número 266275). En el caso de que una persona o grupo de personas de forma concertada (a) ostente, directa o indirectamente más del 50% del capital social de SIEMENS GAMESA; o (b) tengan el derecho de nombrar a la mayoría de miembros del Consejo de Administración, y por tanto ejerza/n el control sobre la Sociedad, cada una de las entidades financieras participantes podrán negociar de buena fe durante un plazo de 30 días el mantenimiento de sus compromisos derivados del contrato. En el caso de no alcanzarse un acuerdo la/s entidad/es financiera/s en cuestión podrán cancelar total o parcialmente los compromisos adquiridos y requerir el prepago completo o parcial de su participación en la financiación.

Con fecha 20 de mayo de 2020, SIEMENS GAMESA y Siemens Energy AG (“SEAG”) firmaron un Acuerdo Marco el cual entró en vigor en la fecha de ejecución y efectividad de la escisión (la escisión por parte de Siemens AG de su negocio de energía a nivel mundial, mediante medidas de carve.out). El citado Acuerdo Marco fija (i) ciertos derechos y obligaciones y asuntos relacionados relativos a la relación entre las partes tras la escisión; (ii) ciertos principios aplicables a la prestación de servicios entre SIEMENS GAMESA y Siemens AG tras la fusión, y (iii) incluye unos asuntos de obligado cumplimiento por parte de SIEMENS GAMESA con el fin de dar cumplimiento a requisitos del Grupo Siemens Energy. El Acuerdo Marco contiene una cláusula de resolución por la cual podrá ser resuelto por las partes en el momento en el que Siemens Energy AG deje de ser un accionista de Control en SIEMENS GAMESA, entendiendo Control como que Siemens Energy AG tenga la mayoría de derechos de voto en SIEMENS GAMESA o tenga derecho a nombrar a la mayoría de los miembros del consejo de administración.

Con fecha 20 de mayo de 2020, SIEMENS GAMESA y Siemens AG firmaron un contrato de licencia (el “Contrato de Licencia”) por el cual SIEMENS GAMESA está autorizada al uso de la marca “Siemens” sujeto a determinadas condiciones. Dicho Contrato de Licencia entró en vigor en la fecha de la escisión. Conforme al Contrato de Licencia, SIEMENS GAMESA y algunas de sus filiales (a través de contratos de sublicencia que SIEMENS GAMESA puede conceder bajo el Contrato de Licencia, sujeta a ciertas condiciones) tendrán el derecho en exclusiva a utilizar la combinación “SIEMENS GAMESA” en su denominación social (bajo la condición de que SIEMENS GAMESA y sus filiales desarrollen únicamente actividades incluidas en el Contrato de Licencia) y como marca corporativa y de producto, así como “SGRE” como abreviatura de la denominación social. El Contrato de Licencia establece un plazo de duración inicial de diez años, que puede ser extendido. Siemens AG tiene el derecho a resolver el acuerdo bajo diversas situaciones, entre ellas si Siemens Energy AG deja de tener el control sobre SIEMENS GAMESA.

Con fecha 20 de mayo de 2020, SIEMENS GAMESA y Siemens Gas and Power GmbH & Co KG (actualmente denominada Siemens Energy Global GmbH & Co. KG) suscribieron un acuerdo de alianza estratégica (el “Acuerdo de Alianza Estratégica”) que entró en vigor el día de la escisión. El objeto de dicho Acuerdo de Alianza Estratégica es general volúmenes adicionales de negocio para ambas partes, así como fijar la cooperación general en varias áreas. El Acuerdo de Alianza Estratégica fija diversas relaciones entre ambas partes que se desarrollan en acuerdos independientes de implementación. A modo de ejemplo, establece a Siemens Energy AG como suministrador estratégico de SIEMENS GAMESA en lo que respecta al suministro de transformadores para el negocio de energía eólica tal y como se desarrolla en mayor detalle en un contrato estratégico de suministro. Ambas partes están facultadas para resolver el Acuerdo de Alianza Estratégico, así como los acuerdos de implementación, en el supuesto de cambio de control sobre SIEMENS GAMESA.

Con fecha 13 de agosto de 2020, SIEMENS GAMESA y SIEMENS AG suscribieron un acuerdo de financiación preferente (el “Acuerdo de Financiación”) que proporciona un marco en el que las partes colaboran en el desarrollo y ejecución de soluciones financieras - a través de Siemens Financial Services (“SFS”) y Entidades Financieras relacionadas - hacia clientes que utilizan tecnología y/o servicios de SIEMENS GAMESA. SIEMENS AG tiene el derecho a resolver el Acuerdo de Financiación bajo diversas situaciones, entre ellas si SEAG deja de tener el control sobre SIEMENS GAMESA o si SIEMENS AG tiene un control inferior al 25% sobre SIEMENS ENERGY.

Con fecha 27 de noviembre de 2020, SIEMENS GAMESA y Siemens Energy Global GmbH & Co KG celebraron un acuerdo de cooperación para el área de compras en cuya virtud, durante un plazo inicial de 2 años, las partes llevarán a cabo actividades de cooperación en materia de compras mediante el intercambio de información. Dicho acuerdo permanecerá en vigor mientras Siemens Energy Global GmbH & Co KG sea socio mayoritario de SIEMENS GAMESA. En caso de cambio de control, cualquiera de las partes podrá finalizar el contrato con carácter inmediato.

Finalmente, se señala que como es habitual en contratos de suministro de grandes infraestructuras eléctricas, hay contratos con clientes que regulan el supuesto de cambio de control facultando recíprocamente a las partes a resolver el contrato si se produjera dicho supuesto, especialmente cuando el nuevo socio de control fuera un competidor de la otra parte.

16. Acuerdos entre la Sociedad y sus cargos de Administración y Dirección o empleados que dispongan indemnizaciones cuando éstos dimitan o sean despedidos de forma improcedente o si la relación laboral llega a su fin con motivo de una oferta pública de adquisición.

El Consejero Delegado, de acuerdo a la Política de remuneraciones de los Consejeros en vigor durante el ejercicio 2022, la cual fue aprobada por la Junta General de Accionistas el 17 de marzo de 2021, tiene reconocido contractualmente el derecho a percibir una anualidad de Retribución fija por terminación de su relación con la compañía.

Asimismo, para la Alta Dirección, y por terminación de la relación laboral, el criterio actual de la Sociedad es el pago máximo de un año de retribución fija anual vigente a la fecha de dicha terminación, sin perjuicio, en todo caso, de situaciones preexistentes y de que la cantidad que, por aplicación de la normativa laboral, pudiera ser superior.

En lo que respecta al resto de directivos y empleados no directivos no tienen, por lo general, reconocidas en su relación laboral compensaciones económicas en caso de extinción de la misma, distintas de las establecidas por la legislación vigente.

Anexo

Medidas Alternativas de Rendimiento

La información financiera de Siemens Gamesa Renewable Energy (SGRE) contiene magnitudes y medidas preparadas de acuerdo con la normativa contable aplicable, así como otras medidas denominadas Medidas Alternativas de Rendimiento (MAR). Las MARes se consideran magnitudes ajustadas respecto de aquellas que se presentan de acuerdo con NIIF-UE, y por tanto deben ser consideradas por el lector como complementarias, pero no sustitutivas de éstas.

Las MARes son importantes para los usuarios de la información financiera porque son las medidas que utiliza la Dirección de SGRE para evaluar su rendimiento financiero, los flujos de efectivo o la situación financiera en la toma de decisiones financieras, operativas o estratégicas del Grupo.

Las MARes contenidas en la información financiera de SGRE, y que no son directamente reconciliables con los estados financieros de acuerdo con NIIF-UE, son las siguientes:

Deuda Financiera Neta – (DFN)

La **Deuda Financiera Neta (DFN)** se calcula como la suma de las deudas con entidades financieras (incluyendo los préstamos subvencionados) de la compañía menos el efectivo y los equivalentes de efectivo.

La Deuda Financiera Neta es la principal MAR que utiliza la Dirección de Siemens Gamesa Renewable Energy para medir el nivel de endeudamiento del Grupo y su grado de apalancamiento.

| M€ | 31.03.2020 | 30.06.2020 | 30.09.2020 | 31.12.2020 |
|--|--------------|-------------|-------------|--------------|
| Efectivo y otros activos líquidos equivalentes | 1.421 | 1.695 | 1.622 | 1.533 |
| Deuda financiera corriente | (487) | (546) | (434) | (636) |
| Deuda financiera a largo plazo | (1.229) | (1.239) | (1.236) | (1.372) |
| Caja / (Deuda Financiera Neta) | (295) | (90) | (49) | (476) |

| M€ | 31.03.2021 | 30.06.2021 | 30.09.2021 | 31.12.2021 | 31.03.2022 |
|--|--------------|--------------|--------------|----------------|----------------|
| Efectivo y otros activos líquidos equivalentes | 1.515 | 1.400 | 1.961 | 1.332 | 1.058 |
| Deuda financiera corriente | (607) | (540) | (382) | (590) | (1.442) |
| Deuda financiera a largo plazo | (1.680) | (1.698) | (1.786) | (1.840) | (1.347) |
| Caja / (Deuda Financiera Neta) | (771) | (838) | (207) | (1.097) | (1.731) |

Capital Circulante – (WC)

El **Capital Circulante (WC – “Working Capital”)** se calcula como la diferencia entre el activo circulante y el pasivo circulante. Los conceptos de activo y pasivo circulante excluyen todas las partidas que se clasifiquen como Deuda Financiera Neta, como es el caso de la partida de Efectivo y equivalentes de efectivo.

El Capital Circulante refleja la parte del Capital Empleado invertido en activos operativos netos. Esta medida es utilizada por la Dirección de Siemens Gamesa Renewable Energy en la gestión y toma de decisiones relacionada con el ciclo de conversión de caja del negocio, en especial la gestión de inventarios, cuentas a cobrar comerciales y cuentas a pagar comerciales. Una gestión efectiva del capital circulante conlleva un nivel de inversión óptimo en capital circulante que no pone en riesgo la solvencia de la empresa para hacer frente a sus obligaciones de pago a corto plazo.

| M€ | 31.03.2020 | 30.06.2020 | 30.09.2020 | 01.10.2020 | 31.12.2020 |
|---|--------------|----------------|----------------|----------------|----------------|
| | | | | (*) | |
| Deudores comerciales y otras cuentas por cobrar | 1.036 | 1.174 | 1.141 | 1.142 | 1.150 |
| Deudores comerciales, empresas vinculadas | 37 | 37 | 1 | 1 | 1 |
| Activos por contrato | 1.808 | 1.715 | 1.538 | 1.538 | 1.517 |
| Existencias | 2.115 | 2.064 | 1.820 | 1.820 | 1.718 |
| Otros activos corrientes | 466 | 584 | 398 | 398 | 467 |
| Acreeedores comerciales y otras cuentas por pagar | (2.332) | (2.544) | (2.956) | (2.956) | (2.346) |
| Acreeedores comerciales, empresas vinculadas | (212) | (237) | (8) | (8) | (47) |
| Pasivos por contrato | (3.101) | (3.362) | (3.148) | (3.171) | (3.393) |
| Otros pasivos corrientes | (682) | (929) | (761) | (735) | (767) |
| Capital Circulante | (865) | (1.498) | (1.976) | (1.971) | (1.699) |

(*) A efectos comparativos después de ajustes al balance de apertura de negocios adquiridos (Asignación del precio de compra (“PPA”) de las combinaciones de negocio de Servion, de acuerdo con IFRS 3).

| M€ | 31.03.2021 | 30.06.2021 | 30.09.2021 | 31.12.2021 | 31.03.2022 |
|--|----------------|----------------|----------------|----------------|----------------|
| Deudores comerciales y otras cuentas por cobrar | 1.054 | 1.157 | 901 | 885 | 1.247 |
| Deudores comerciales, empresas vinculadas | 5 | 4 | 5 | 6 | 6 |
| Activos por contrato | 1.464 | 1.657 | 1.468 | 1.406 | 1.356 |
| Existencias | 1.886 | 1.901 | 1.627 | 2.007 | 2.300 |
| Otros activos corrientes | 449 | 553 | 520 | 524 | 552 |
| Acreedores comerciales y otras cuentas por pagar | (2.493) | (2.880) | (2.900) | (2.695) | (2.902) |
| Acreedores comerciales, empresas vinculadas | (38) | (25) | (22) | (18) | (26) |
| Pasivos por contrato | (3.237) | (3.209) | (3.386) | (3.421) | (3.686) |
| Otros pasivos corrientes | (728) | (780) | (709) | (671) | (623) |
| Capital Circulante | (1.639) | (1.621) | (2.496) | (1.978) | (1.777) |

La ratio de capital circulante sobre ventas se calcula a partir del capital circulante a una fecha determinada dividido entre las ventas de los últimos doce meses.

Inversiones de capital (CAPEX)

Las **Inversiones en capital (CAPEX o “CAPital EXpenditures”)** son las inversiones realizadas durante el periodo en activos de propiedades, planta y equipo, y activos intangibles con el objetivo de generar beneficios en el futuro (y mantener la capacidad de generación de beneficios actual, en el caso del CAPEX de mantenimiento). Esta MAR no incluye la asignación del precio de compra (el ejercicio de PPA) a los activos materiales e inmateriales en el contexto de una combinación de negocios (p.ej. la fusión de Siemens Wind Power y Gamesa). Esta MAR tampoco incluye las adiciones de activos por derecho de uso (primera aplicación de la NIIF 16 a partir del 1 de octubre de 2019).

| M€ | 2T 21 | 2T 22 | 1S 21 | 1S 22 |
|---|--------------|--------------|--------------|--------------|
| Adquisición de activos intangibles | (50) | (48) | (89) | (85) |
| Adquisición de propiedades, planta y equipo | (99) | (145) | (200) | (236) |
| CAPEX | (149) | (192) | (289) | (321) |

El cálculo de este indicador y su comparable para los últimos doce meses (LTM- “Last twelve months”) es el siguiente:

| M€ | 3T 21 | 4T 21 | 1T 22 | 2T 22 | LTM Mar 22 |
|---|--------------|--------------|--------------|--------------|--------------|
| Adquisición de activos intangibles | (45) | (54) | (38) | (48) | (184) |
| Adquisición de propiedades, planta y equipo | (118) | (171) | (91) | (145) | (525) |
| CAPEX | (163) | (225) | (129) | (192) | (709) |

| M€ | 3T 20 | 4T 20 | 1T 21 | 2T 21 | LTM Mar 21 |
|---|--------------|--------------|--------------|--------------|--------------|
| Adquisición de activos intangibles | (54) | (44) | (39) | (50) | (187) |
| Adquisición de propiedades, planta y equipo | (97) | (205) | (101) | (99) | (502) |
| CAPEX | (151) | (249) | (140) | (149) | (689) |

Definiciones de Flujos de Caja

Generación (Flujo) de Caja operativa bruta (Gross Operating Cash Flow): cantidad de efectivo generada por las operaciones ordinarias de la compañía excluyendo el consumo de capital circulante y la inversión en capital (CAPEX). SGRE incluye el flujo correspondiente a los gastos financieros netos dentro de la generación de caja operativa bruta. El flujo de caja operativo bruto resulta de ajustar en el resultado del periodo aquellos elementos ordinarios que no tienen naturaleza de efectivo (principalmente depreciación y amortización y dotación de provisiones).

| M€ | 1S 21 | 1S 22 |
|---------------------------------------|------------|--------------|
| Resultado antes de impuestos | (27) | (746) |
| Amortizaciones + PPA | 363 | 374 |
| Otros PyG (*) | 9 | (10) |
| Dotación de provisiones | 89 | 301 |
| Uso de provisiones (sin uso de Adwen) | (157) | (194) |
| Pago de impuestos | (78) | (59) |
| Flujo de caja operativo bruto | 199 | (334) |

| M€ | 2T 21 | 2T 22 |
|---------------------------------------|-----------|--------------|
| Resultado antes de impuestos | (31) | (365) |
| Amortizaciones + PPA | 182 | 198 |
| Otros PyG (*) | 2 | (28) |
| Dotación de provisiones | 38 | 118 |
| Uso de provisiones (sin uso de Adwen) | (74) | (93) |
| Pago de impuestos | (70) | (46) |
| Flujo de caja operativo bruto | 47 | (217) |

(*) Otros gastos (ingresos) no en efectivo, incluyendo los ingresos (pérdidas) de inversiones contabilizadas según el método de la participación.

El Flujo de Caja se calcula como la variación de Deuda Financiera Neta (DFN) entre dos fechas de cierre.

Precio medio de venta en la entrada de pedidos Onshore (ASP – Entrada de pedidos)

Valor monetario promedio por MW de entradas de pedidos registrados en el periodo en la división de Aerogeneradores Onshore por unidad registrada (medida en MW). El ASP está afectado por una variedad de factores (alcance de proyecto, distribución geográfica, producto, tipo de cambio, precios, etc.) y no es representativo del nivel y tendencia de la rentabilidad.

El cálculo de este indicador y sus comparables para los últimos doce meses (LTM-“Last Twelve Months”) es el siguiente:

| | 3T 21 (*) | 4T 21 (*) | 1T 22 (*) | 2T 22 (*) | LTM Mar 22 |
|---|-------------|-------------|-------------|-------------|-------------|
| Entrada pedidos Onshore Wind (M€) | 856 | 867 | 1.361 | 209 | 3.293 |
| Entrada pedidos Onshore Wind (MW) | 1.352 | 1.376 | 1.791 | 255 | 4.773 |
| ASP Entrada pedidos Wind Onshore | 0,63 | 0,63 | 0,76 | 0,82 | 0,69 |

(*) Entrada de pedidos AEG ON solo incluye pedidos eólicos. Sin incluir pedidos de la actividad solar. Pedidos de la actividad solar ascienden en el 3T 21 a -16 M€, en el 4T 21 a 0 M€, en el 1T 22 a 0 M€ y en el 2T 22 a 0 M€.

| | 3T 20 (*) | 4T 20 (*) | 1T 21 (*) | 2T 21 (*) | LTM Mar 21 |
|---|-------------|-------------|-------------|-------------|-------------|
| Entrada pedidos Onshore Wind (M€) | 872 | 1.698 | 1.619 | 1.330 | 5.519 |
| Entrada pedidos Onshore Wind (MW) | 1.200 | 2.713 | 2.360 | 2.113 | 8.387 |
| ASP Entrada pedidos Wind Onshore | 0,73 | 0,63 | 0,69 | 0,63 | 0,66 |

(*) Entrada de pedidos AEG ON solo incluye pedidos eólicos. Sin incluir pedidos de la actividad solar. Pedidos de la actividad solar ascienden en el 3T 20 a 0 M€, en el 4T 20 a 0 M€, en el 1T 21 a 0 M€ y en el 2T 21 a 51 M€.

| | 3T 19 (*) | 4T 19 (*) | 1T 20 (*) | 2T 20 (*) | LTM Mar 20 |
|---|-------------|-------------|-------------|-------------|-------------|
| Entrada pedidos Onshore Wind (M€) | 1.695 | 2.238 | 1.611 | 1.289 | 6.832 |
| Entrada pedidos Onshore Wind (MW) | 2.130 | 3.147 | 2.563 | 1.645 | 9.485 |
| ASP Entrada pedidos Wind Onshore | 0,80 | 0,71 | 0,63 | 0,78 | 0,72 |

(*) Entrada de pedidos AEG ON solo incluye pedidos eólicos. Sin incluir pedidos de la actividad solar. Pedidos de la actividad solar ascienden en el 3T 19 a 1 M€, en el 4T 19 a 2 M€, en el 1T 20 a 0 M€ y en el 2T 20 a 61 M€.

Entrada de pedidos, Ingresos y EBIT

Entrada Pedidos (en EUR) LTM (Últimos Doce Meses): se calcula como agregación de la entrada de pedidos (en EUR) trimestrales de los últimos cuatro trimestres.

| M€ | 3T 21 | 4T 21 | 1T 22 | 2T 22 | LTM Mar 22 |
|----------------------|--------------|--------------|--------------|--------------|--------------|
| De los cuales AEG | 986 | 1.755 | 1.777 | 529 | 5.048 |
| De los cuales AEG ON | 840 | 867 | 1.361 | 209 | 3.277 |
| De los cuales AEG OF | 146 | 888 | 416 | 321 | 1.771 |
| Servicios | 534 | 1.129 | 695 | 669 | 3.026 |
| TOTAL | 1.520 | 2.884 | 2.472 | 1.198 | 8.074 |

| M€ | 3T 20 | 4T 20 | 1T 21 | 2T 21 | LTM Mar 21 |
|----------------------|--------------|--------------|--------------|--------------|---------------|
| De los cuales AEG | 4.227 | 1.776 | 1.776 | 4.258 | 12.037 |
| De los cuales AEG ON | 872 | 1.698 | 1.619 | 1.381 | 5.570 |
| De los cuales AEG OF | 3.355 | 78 | 157 | 2.877 | 6.467 |
| Servicios | 1.115 | 787 | 505 | 1.242 | 3.649 |
| TOTAL | 5.342 | 2.564 | 2.281 | 5.500 | 15.686 |

Entrada Pedidos (en MW) LTM (Últimos Doce Meses): se calcula como agregación de la entrada de pedidos (en MW) trimestrales de los últimos cuatro trimestres.

| MW | 3T 21 | 4T 21 | 1T 22 | 2T 22 | LTM Mar 22 |
|--------------|--------------|--------------|--------------|------------|--------------|
| AEG ON | 1.352 | 1.376 | 1.791 | 255 | 4.773 |
| AEG OF | 24 | 847 | 253 | - | 1.124 |
| TOTAL | 1.376 | 2.223 | 2.044 | 255 | 5.897 |

| MW | 3T 20 | 4T 20 | 1T 21 | 2T 21 | LTM Mar 21 |
|--------------|--------------|--------------|--------------|--------------|---------------|
| AEG ON | 1.200 | 2.713 | 2.360 | 2.113 | 8.387 |
| AEG OF | 2.860 | - | - | 2.607 | 5.467 |
| TOTAL | 4.060 | 2.713 | 2.360 | 4.720 | 13.853 |

Ventas LTM (Últimos Doce Meses): se calcula como agregación de las ventas trimestrales de los últimos cuatro trimestres.

| M€ | 3T 21 | 4T 21 | 1T 22 | 2T 22 | LTM Mar 22 |
|----------------------|--------------|--------------|--------------|--------------|--------------|
| AEG | 2.179 | 2.292 | 1.400 | 1.662 | 7.533 |
| De los cuales AEG ON | 1.328 | 1.463 | 941 | 931 | 4.662 |
| De los cuales AEG OF | 851 | 829 | 460 | 732 | 2.871 |
| Servicios | 525 | 571 | 429 | 515 | 2.040 |
| TOTAL | 2.704 | 2.863 | 1.829 | 2.177 | 9.573 |

| M€ | 3T 20 | 4T 20 | 1T 21 | 2T 21 | LTM Mar 21 |
|----------------------|--------------|--------------|--------------|--------------|--------------|
| AEG | 1.947 | 2.325 | 1.899 | 1.902 | 8.073 |
| De los cuales AEG ON | 1.143 | 1.499 | 1.061 | 1.154 | 4.856 |
| De los cuales AEG OF | 805 | 826 | 838 | 748 | 3.217 |
| Servicios | 464 | 543 | 396 | 434 | 1.837 |
| TOTAL | 2.411 | 2.868 | 2.295 | 2.336 | 9.910 |

EBIT (Earnings Before Interest and Taxes): resultado de explotación de la cuenta de resultados consolidada de los estados financieros. Se calcula como Resultado del ejercicio antes de impuestos, antes del resultado de inversiones contabilizadas por el método de la participación, antes de los ingresos y gastos financieros y antes de otros ingresos/(gastos) financieros netos.

EBIT (Earnings Before Interest and Taxes) pre PPA y costes de integración y reestructuración: resulta de excluir del EBIT los costes de integración y reestructuración y el impacto de la amortización del valor razonable de los activos intangibles procedentes del PPA (Asignación Precio de Compra).

- Los costes de integración son gastos de carácter único (*one-time expense*) (naturaleza temporal – limitados en el tiempo) relacionados con la integración de las dos sociedades anteriores, o de otro negocio adquirido, excluyendo cualquier coste de reestructuración.
- Los costes de reestructuración son gastos de personal u otros no relacionados con el personal que se derivan de una reestructuración (por ejemplo, cierres de localizaciones), cuando la reestructuración hace referencia a medidas que modifican significativamente el alcance del negocio llevado a cabo o la manera en que se dirige el negocio.

| M€ | 1S 21 | 1S 22 |
|---|------------|--------------|
| RESULTADO DEL EJERCICIO ANTES DE IMPUESTOS | (27) | (746) |
| (-) Resultado de inversiones contabilizadas por el método de la participación | (1) | (5) |
| (-) Ingresos financieros | (5) | (7) |
| (-) Gastos financieros | 25 | 25 |
| (-) Otros ingresos/gastos financieros, neto | 3 | (29) |
| EBIT | (5) | (762) |
| (-) Costes de integración | 56 | 28 |
| (-) Costes de reestructuración | 62 | 7 |
| (-) Impacto PPA | 119 | 113 |
| EBIT pre-PPA y costes de integración y reestructuración | 232 | (614) |

| M€ | 2T 21 | 2T 22 |
|---|-------------|--------------|
| RESULTADO DEL EJERCICIO ANTES DE IMPUESTOS | (31) | (365) |
| (-) Resultado de inversiones contabilizadas por el método de la participación | - | (4) |
| (-) Ingresos financieros | (2) | (3) |
| (-) Gastos financieros | 9 | 15 |
| (-) Otros ingresos/gastos financieros, neto | 4 | (27) |
| EBIT | (19) | (385) |
| (-) Costes de integración | 29 | 19 |
| (-) Costes de reestructuración | 42 | 4 |
| (-) Impacto PPA | 59 | 57 |
| EBIT pre-PPA y costes de integración y reestructuración | 111 | (304) |

Margen EBIT: ratio resultante de dividir el beneficio operativo (EBIT) entre las ventas del periodo, que coinciden con la cifra neta de negocios de la cuenta de resultados consolidada para el periodo.

EBITDA (Earnings Before Interest, Taxes, Depreciation and Amortization): se calcula como el EBIT antes de amortización, depreciación y deterioros de fondo de comercio, activos intangibles y de activos de propiedad, planta y equipo.

| M€ | 1S 21 | 1S 22 |
|---|------------|--------------|
| EBIT | (5) | (762) |
| Amortización, depreciación y deterioros de activos intangibles y propiedad, planta y equipo | 363 | 374 |
| EBITDA | 358 | (388) |

| M€ | 2T 21 | 2T 22 |
|---|------------|--------------|
| EBIT | (19) | (385) |
| Amortización, depreciación y deterioros de activos intangibles y propiedad, planta y equipo | 182 | 198 |
| EBITDA | 163 | (187) |

EBITDA LTM (Últimos doce meses): se calcula como agregación de los EBITDA trimestrales de los últimos cuatro trimestres.

| M€ | 3T 21 | 4T 21 | 1T 22 | 2T 22 | LTM Mar 22 |
|---|-------------|-------------|--------------|--------------|--------------|
| EBIT | (238) | (279) | (377) | (385) | (1.279) |
| Amortización, depreciación y deterioros de activos intangibles y propiedad, planta y equipo | 192 | 203 | 176 | 198 | 768 |
| EBITDA | (46) | (77) | (201) | (187) | (511) |

| M€ | 3T 20 | 4T 20 | 1T 21 | 2T 21 | LTM Mar 21 |
|---|--------------|-----------|------------|------------|------------|
| EBIT | (472) | (139) | 14 | (19) | (615) |
| Amortización, depreciación y deterioros de activos intangibles y propiedad, planta y equipo | 290 | 200 | 180 | 182 | 853 |
| EBITDA | (181) | 61 | 194 | 163 | 238 |

Resultado del ejercicio y resultado del ejercicio por acción (BNA)

Resultado del ejercicio: resultado neto consolidado del ejercicio atribuible a la sociedad dominante.

Resultado del ejercicio por acción (BNA): resultado de dividir el resultado neto del ejercicio entre el número promedio de acciones en circulación (excluyendo acciones propias) en el periodo.

| | 2T 21 | 1S 21 | 2T 22 | 1S 22 |
|-------------------------------|---------------|---------------|---------------|---------------|
| Resultado del ejercicio (M€) | (66) | (54) | (377) | (780) |
| Número de acciones (unidades) | 679.981.880 | 679.745.848 | 680.822.780 | 680.634.978 |
| BNA (€/acción) | (0,10) | (0,08) | (0,55) | (1,15) |

Otros indicadores

Cobertura de ventas: la ratio de cobertura de ventas da visibilidad sobre la probabilidad de cumplimiento de los objetivos de volumen de ventas fijado por la compañía para un año en concreto. Se calcula como las ventas acumuladas en un periodo de tiempo (incluyendo la actividad/ventas previstas hasta final de año) sobre el volumen de ventas comprometido para dicho año.

| M€ | 30.09.2020 | 31.03.2021 | 30.09.2021 | 31.03.2022 |
|--|------------|------------|------------|------------|
| Ventas acumuladas para el año en curso N (1) | - | 4.631 | - | 4.006 |
| Cartera de pedidos para la actividad FY (2) | 9.728 | 5.460 | 8.874 | 4.981 |
| Rango medio de ventas para el FY según guías a mercado (3) (*) | 10.700 | 10.350 | 9.739 | 9.637 |
| Cobertura de Ventas [(1+2)/3] | 91% | 97% | 91% | 93% |

(*) Guía de ventas comunicada en noviembre 2020 estrechada en abril 2021 a un rango de entre 10.200 M€ y 10.500 M€. Punto medio de la guía de crecimiento anual de ventas de entre -7% y -2% comunicada al mercado en noviembre 2021 y ajustada en enero de 2022 a entre -9% y -2%. Se están reevaluando las expectativas sobre el desempeño del grupo SGRE en FY22 y, por tanto, las guías previas de mercado para el ejercicio fiscal 2022 dejan de ser válidas, y quedan sujetas a revisión. Por ahora, Siemens Gamesa seguirá trabajando en alcanzar unas ventas dentro del rango de crecimiento de ventas de entre un -9% y un -2% comparado con el ejercicio 2021, incluyendo el impacto positivo de la Venta de Activos (aprox. 580 M€).

Ratio de entrada de pedidos sobre ventas (Book-to-bill): ratio de entrada de pedidos (medidos en EUR) sobre actividad/ventas (medidos en EUR) de un mismo periodo. La evolución de la ratio de Book-to-Bill da una indicación de la tendencia del volumen de ventas a futuro.

Ratio de entrada de pedidos sobre ventas LTM (Book-to-Bill LTM): se calcula a partir de la agregación de las ventas y entradas de pedidos trimestrales de los últimos cuatro trimestres.

| M€ | 3T 21 | 4T 21 | 1T 22 | 2T 22 | LTM Mar 22 |
|---------------------|------------|------------|------------|------------|------------|
| Entrada pedidos | 1.520 | 2.884 | 2.472 | 1.198 | 8.074 |
| Ventas | 2.704 | 2.863 | 1.829 | 2.177 | 9.573 |
| Book-to-Bill | 0,6 | 1,0 | 1,4 | 0,6 | 0,8 |

| M€ | 3T 20 | 4T 20 | 1T 21 | 2T 21 | LTM Mar 21 |
|---------------------|------------|------------|------------|------------|------------|
| Entrada pedidos | 5.342 | 2.564 | 2.281 | 5.500 | 15.686 |
| Ventas | 2.411 | 2.868 | 2.295 | 2.336 | 9.910 |
| Book-to-Bill | 2,2 | 0,9 | 1,0 | 2,4 | 1,6 |

Tasa de Reinversión: ratio de CAPEX dividido por la depreciación, amortización y deterioros (excluyendo el impacto de la amortización del valor razonable de los activos intangibles precedentes del PPA). De acuerdo con la definición de CAPEX, el importe de amortización, depreciación y deterioros no incluye la amortización, depreciación y deterioros de los activos por derecho de uso (primera aplicación de la NIIF 16 a partir del 1 de octubre de 2019).

| M€ | 3T 21 | 4T 21 | 1T 22 | 2T 22 | LTM Mar 22 |
|---|------------|------------|------------|------------|---------------|
| CAPEX (1) | 163 | 225 | 129 | 192 | 709 |
| Amortización, depreciación y deterioros (a) | 192 | 203 | 176 | 198 | 768 |
| Amortización, depreciación y deterioros de activos por derecho de uso (NIIF 16) (b) | 30 | 32 | 34 | 37 | 133 |
| Amortización PPA intangible (c) | 56 | 55 | 57 | 57 | 225 |
| Depreciación y Amortización (exc. PPA) (2=a-b-c) | 105 | 115 | 86 | 104 | 411 |
| Tasa de reinversión (1/2) | 1,5 | 1,9 | 1,5 | 1,9 | 1,7 |

| M€ | 3T 20 | 4T 20 | 1T 21 | 2T 21 | LTM Mar 21 |
|---|------------|------------|------------|------------|---------------|
| CAPEX (1) | 151 | 249 | 140 | 149 | 689 |
| Amortización, depreciación y deterioros (a) | 290 | 200 | 180 | 182 | 853 |
| Amortización, depreciación y deterioros de activos por derecho de uso (NIIF 16) (b) | 33 | 28 | 31 | 29 | 122 |
| Amortización PPA intangible (b) | 68 | 59 | 60 | 59 | 246 |
| Depreciación y Amortización (exc. PPA) (2=a-b-c) | 189 | 112 | 90 | 94 | 485 |
| Tasa de reinversión (1/2) | 0,8 | 2,2 | 1,6 | 1,6 | 1,4 |

Margen Bruto (también denominado “Beneficio Bruto”): se calcula como diferencia entre el importe neto de la cifra de negocio y el coste de las ventas, obtenidos de la cuenta de resultados consolidada.

Margen Bruto (pre PPA y costes I&R) (también denominado “Beneficio Bruto (pre PPA y costes I&R)”): resultado de excluir del Margen Bruto o Beneficio Bruto los costes de integración y reestructuración y el impacto de la amortización del valor razonable de los activos intangibles procedentes del PPA (asignación del precio de compra). El resultado de dividir este indicador entre las ventas del periodo, que coinciden con la cifra neta de negocios de la cuenta de resultados consolidada para el periodo, se denomina así mismo, Margen Bruto (pre PPA y costes I&R) y se expresa como porcentaje.

- Los costes de integración son gastos de carácter único (*one-time expense*) (naturaleza temporal – limitados en el tiempo) relacionados con la integración de las dos sociedades anteriores, o de otro negocio adquirido, excluyendo cualquier coste de reestructuración.
- Los costes de reestructuración son gastos de personal u otros no relacionados con el personal que se derivan de una reestructuración (por ejemplo, cierres de localizaciones), cuando la reestructuración hace referencia a medidas que modifican significativamente el alcance del negocio llevado a cabo o la manera en que se dirige el negocio.

| M€ | 1S 21 | 1S 22 |
|---|------------|--------------|
| Beneficio Bruto | 401 | (394) |
| Amortización PPA intangible | 89 | 83 |
| Costes Integración | 41 | 16 |
| Costes Reestructuración | 50 | 5 |
| Beneficio Bruto (pre PPA y costes I&R) | 581 | (290) |

| M€ | 2T 21 | 2T 22 |
|---|------------|--------------|
| Beneficio Bruto | 199 | (202) |
| Amortización PPA intangible | 44 | 41 |
| Costes Integración | 21 | 12 |
| Costes Reestructuración | 37 | 3 |
| Beneficio Bruto (pre PPA y costes I&R) | 301 | (146) |

El cálculo de este indicador y su comparable para los últimos doce meses (LTM-“Last Twelve Months”) es el siguiente:

| M€ | 3T 21 | 4T 21 | 1T 22 | 2T 22 | LTM Mar 22 |
|---|-----------|-------------|--------------|--------------|--------------|
| Beneficio Bruto | (29) | (107) | (192) | (202) | (531) |
| Amortización PPA intangible | 42 | 40 | 41 | 41 | 164 |
| Costes Integración | 19 | 24 | 5 | 12 | 60 |
| Costes Reestructuración | 4 | 3 | 2 | 3 | 12 |
| Beneficio Bruto (pre PPA y costes I&R) | 36 | (41) | (144) | (146) | (295) |

| M€ | 3T 20 | 4T 20 | 1T 21 | 2T 21 | LTM Mar 21 |
|---|-------------|------------|------------|------------|------------|
| Beneficio Bruto | (196) | 81 | 202 | 199 | 286 |
| Amortización PPA intangible | 45 | 45 | 45 | 44 | 179 |
| Costes Integración | 41 | 49 | 20 | 21 | 131 |
| Costes Reestructuración | 100 | 33 | 13 | 37 | 183 |
| Beneficio Bruto (pre PPA y costes I&R) | (10) | 207 | 280 | 301 | 778 |

Costes Integración y Reestructuración: ver Margen Bruto (pre PPA y costes I&R) y EBIT (Earnings Before Interest and Taxes) pre PPA y costes I&R.

| M€ | 1S 21 | 1S 22 |
|--|------------|-----------|
| Beneficio Bruto | 91 | 21 |
| Investigación y Desarrollo | 4 | 6 |
| Administración y Ventas | 21 | 7 |
| Otros | 3 | 0 |
| Costes Integración y Reestructuración | 118 | 35 |

| M€ | 2T 21 | 2T 22 |
|--|-----------|-----------|
| Beneficio Bruto | 57 | 15 |
| Investigación y Desarrollo | 3 | 5 |
| Administración y Ventas | 10 | 4 |
| Otros | 1 | 0 |
| Costes Integración y Reestructuración | 71 | 24 |

| M€ | 3T 21 | 4T 21 | 1T 22 | 2T 22 | LTM Mar 22 |
|--|-----------|-----------|-----------|-----------|------------|
| Beneficio Bruto | 23 | 27 | 6 | 15 | 71 |
| Investigación y Desarrollo | 1 | 2 | 2 | 5 | 10 |
| Administración y Ventas | 6 | 14 | 3 | 4 | 27 |
| Otros | 1 | 5 | 0 | 0 | 5 |
| Costes Integración y Reestructuración | 31 | 48 | 11 | 24 | 113 |

| M€ | 3T 20 | 4T 20 | 1T 21 | 2T 21 | LTM Mar 21 |
|--|------------|------------|-----------|-----------|------------|
| Beneficio Bruto | 141 | 82 | 33 | 57 | 314 |
| Investigación y Desarrollo | 1 | 2 | 1 | 3 | 7 |
| Administración y Ventas | 99 | 24 | 11 | 10 | 144 |
| Otros | 2 | 2 | 1 | 1 | 7 |
| Costes Integración y Reestructuración | 243 | 110 | 47 | 71 | 471 |

MWe: indicador de actividad (unidad física de venta) que se utiliza para medir el progreso de la fabricación de aerogeneradores por grado de avance. El indicador de MWe no recoge procesos posteriores a la fabricación (obra civil, instalación, puesta en marcha, etc.) que también generan ventas monetarias.

| MWe | 3T 21 | 4T 21 | 1T 22 | 2T 22 | LTM Mar 22 |
|---------|-------|-------|-------|-------|------------|
| Onshore | 2.404 | 2.223 | 1.195 | 1.502 | 7.325 |

| MWe | 3T 20 | 4T 20 | 1T 21 | 2T 21 | LTM Mar 21 |
|---------|-------|-------|-------|-------|------------|
| Onshore | 1.876 | 2.433 | 1.744 | 1.927 | 7.979 |

Coste de energía (LCOE/COE): el coste de convertir una fuente de energía, por ejemplo el viento, en electricidad medido en unidad monetaria por MWh. Se calcula teniendo en cuenta todos los costes incurridos durante la vida del activo (incluyendo construcción, financiación, combustible, operación y mantenimiento, impuestos e incentivos) divididos entre la producción total esperada para dicho activo durante su vida útil.

Se advierte que, debido al redondeo, es posible que las cifras presentadas en este documento no coincidan exactamente con los totales indicados y que los porcentajes no reflejen exactamente las cifras absolutas presentadas.

D. JUAN ANTONIO GARCÍA FUENTE, PROVISTO DE DNI Nº 22747928-P, SECRETARIO DEL CONSEJO DE ADMINISTRACIÓN DE LA COMPAÑÍA MERCANTIL “SIEMENS GAMESA RENEWABLE ENERGY, S.A.” CON DOMICILIO SOCIAL EN ZAMUDIO (BIZKAIA), PARQUE TECNOLÓGICO DE BIZKAIA, EDIFICIO 222, CON CIF A-01011253

CERTIFICO:

Que el texto de los estados financieros intermedios condensados consolidados e informe de gestión intermedio consolidado correspondientes a los seis primeros meses del ejercicio 2022 de SIEMENS GAMESA RENEWABLE ENERGY, S.A. y Sociedades dependientes que componen el Grupo SIEMENS GAMESA, que han quedado aprobados por el Consejo en su sesión de 4 de mayo de 2022, es el contenido en los precedentes 92 folios de papel común, por una sola cara, y para fehaciencia ha sido averado con la firma del Presidente y del Secretario del Consejo de Administración en su primera hoja y con el sello de la Sociedad en la totalidad de folios restantes.

Así lo ratifican con su firma los Consejeros que a continuación se relacionan, en cumplimiento a lo dispuesto en el artículo 11.3 del Real Decreto 1362/2007, de 19 de octubre.

D. Miguel Ángel López Borrego
Presidente

D. Jochen Eickholt
Consejero Delegado

Dña. Mariel von Schumann
Vocal

Dña. Gloria Hernández García
Vocal

D. Francisco Belil Creixell
Vocal

D. André Clark
Vocal

D. Harald von Heynitz
Vocal

Dña. Maria Ferraro
Vocal

D. Rudolf Krämmer
Vocal

D. Tim Dawidowsky
Vocal

Diligencia que extiende el Secretario no consejero del Consejo de Administración para hacer constar que los consejeros Dña. Maria Ferraro, Dña. Mariel von Schumann y D. Rudolf Krämmmer no estampan su firma en este documento por asistir a la reunión a través de medios de comunicación a distancia, suscribiéndolo en su lugar el Presidente del Consejo de Administración, D. Miguel Ángel López Borrego, en virtud de las instrucciones expresas impartidas a tal fin por los consejeros antes citados.

En Zamudio, a 4 de mayo de 2022. Doy fe

Visto Bueno Presidente

D. Miguel Ángel López Borrego
Presidente

D. Juan Antonio García Fuente
Secretario del Consejo de Administración

DECLARACIÓN DE RESPONSABILIDAD DEL INFORME FINANCIERO SEMESTRAL

Los miembros del Consejo de Administración de Siemens Gamesa Renewable Energy, S.A. declaran que, hasta donde alcanza su conocimiento, los estados financieros intermedios condensados individuales y consolidados correspondientes a los seis primeros meses del ejercicio 2022, aprobados con fecha de 4 de mayo de 2022, han sido elaborados con arreglo a los principios de contabilidad aplicables, ofrecen la imagen fiel del patrimonio, de la situación financiera y de los resultados de Siemens Gamesa Renewable Energy, S.A. y de las empresas comprendidas en la consolidación tomadas en su conjunto y que el Informe de Gestión intermedio individual y consolidado incluye un análisis fiel de la información exigida.

Y para que así conste a los efectos oportunos, se expide la presente declaración conforme a lo dispuesto en el artículo 11.1.b) del Real Decreto 1362/2007, de 19 de octubre.

A 4 de mayo de 2022.

D. Miguel Ángel López Borrego
Presidente

D. Jochen Eickholt
Consejero Delegado

Dña. Mariel von Schumann
Vocal

Dña. Gloria Hernández García
Vocal

D. Francisco Belil Creixell
Vocal

D. André Clark
Vocal

D. Harald von Heynitz
Vocal

Dña. Maria Ferraro
Vocal

D. Rudolf Krämmer
Vocal

D. Tim Dawidowsky
Vocal

Diligencia que extiende el Secretario no consejero del Consejo de Administración para hacer constar que los consejeros Dña. María Ferraro, Dña. Mariel von Schumann y D. Rudolf Krämmer no estampan su firma en este documento por asistir a la reunión a través de medios de comunicación a distancia, suscribiéndolo en su lugar el Presidente del Consejo de Administración, D. Miguel Ángel López Borrego, en virtud de las instrucciones expresas impartidas a tal fin por los consejeros antes citados.

D. Juan Antonio García Fuente
Secretario del Consejo de Administración