

renta4

Resultados Anuales 2007

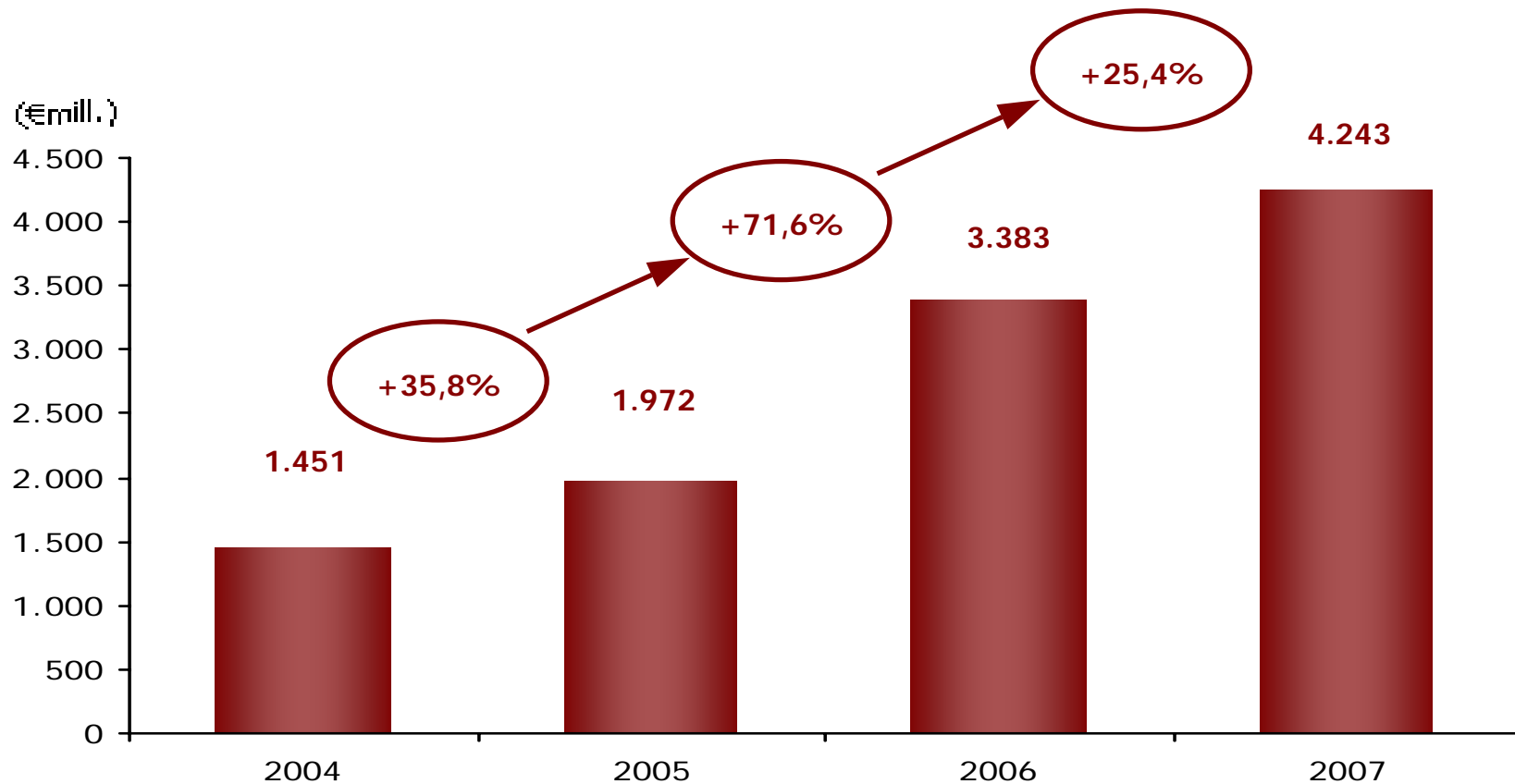
5 Febrero 2008

	2007	2006	%
TOTAL ACTIVOS GESTIONADOS Y ADMINISTRADOS	4.243	3.383	+25,4%
INGRESOS TOTALES	75.619	55.531	+36,2%
MARGEN OPERATIVO	21.305	12.016	+77,3%
BENEFICIO NETO (Incluye en 2006 plusvalía extraordinaria por la venta de parte de la participación en BME)	15.261	17.094	-10,7%
BENEFICIO NETO AJUSTADO (1)	15.261	6.205	+145,9%

(1) Resultado sin incluir la venta de participación accionarial en BME y su efecto fiscal

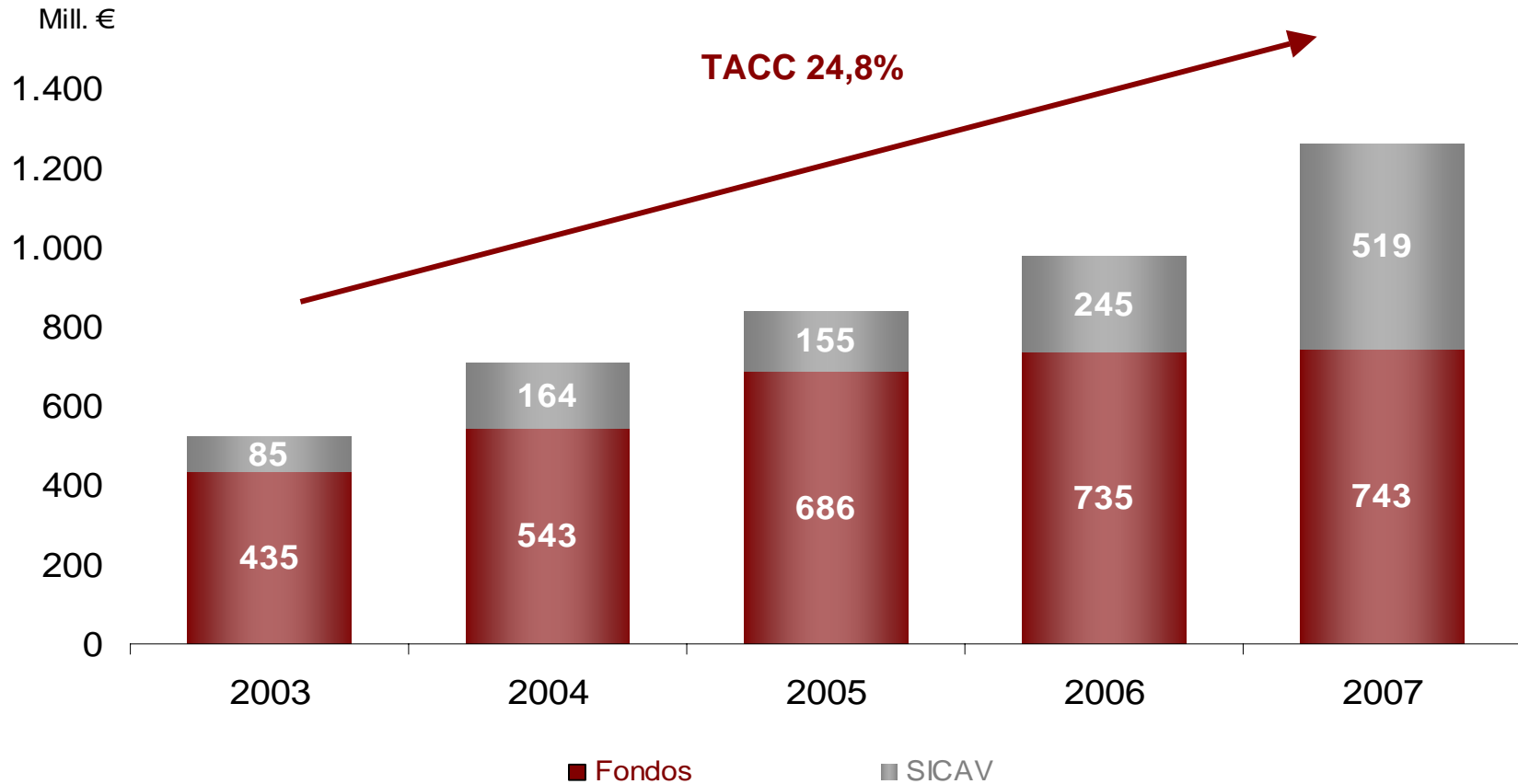
	2007	2006	%
N° TOTAL CUENTAS (propias y terceros)	98.304	74.653	+31,7%
N° OFICINAS	56	46	+21,7%
N° MEDIO EMPLEADOS	286	242	+18,2%

Evolución Activos Gestionados y Administrados 2004-2007



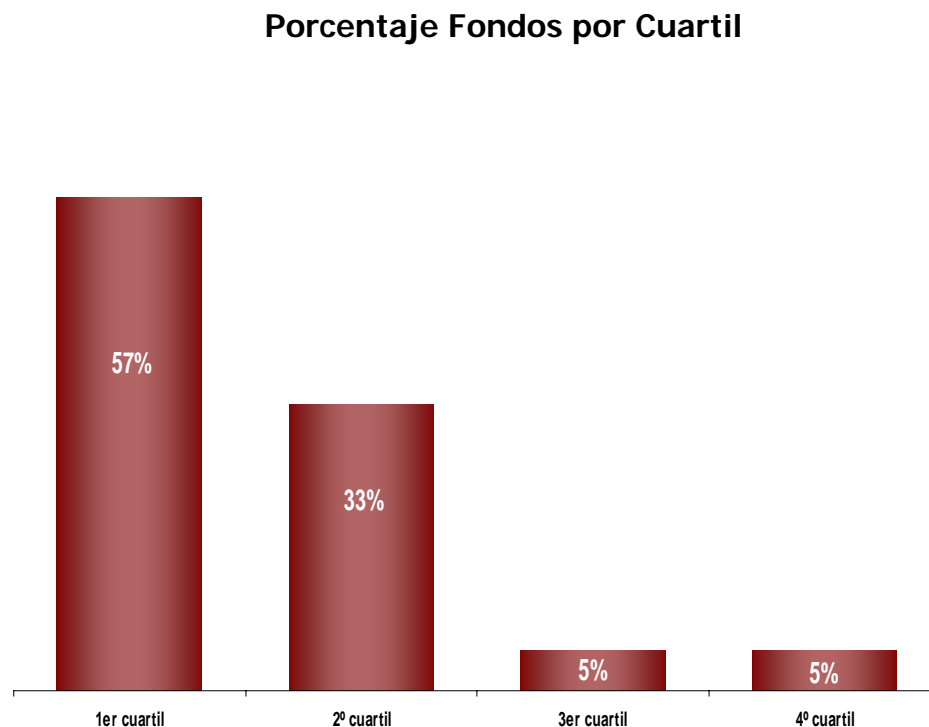
La evolución del patrimonio bajo gestión y/o administración estuvo en línea con los objetivos de crecimiento previstos, a pesar de las turbulencias en los mercados financieros en la segunda parte del año.

Evolución Patrimonio Fondos de Inversión y SICAVs 2003-07



Según datos de Inverco, el Patrimonio de Renta 4 en fondos de inversión y SICAVs ha crecido en los 4 últimos años a una tasa anual del 24,8%.

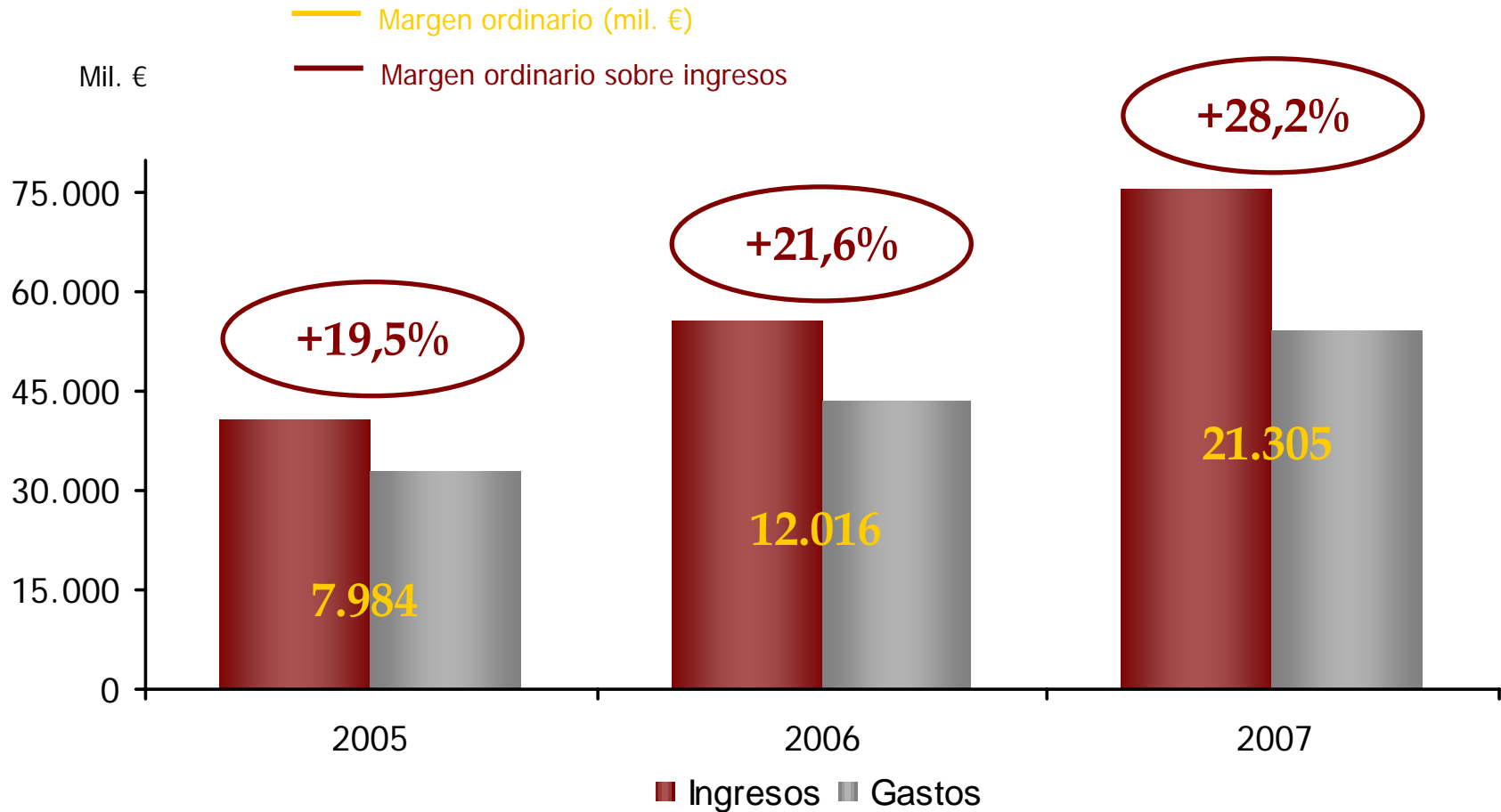
FONDOS INVERSIÓN Y PENSIONES	POSICIÓN EN EL RÁNKING			
	1 ^{er} cuartil	2 ^o cuartil	3 ^{er} cuartil	4 ^o cuartil
Alhambra				
Renta 4 Asia				
Renta 4 Bolsa				
Renta 4 Cartera				
Renta 4 Eurobolsa				
Renta 4 Europa Este				
Renta 4 Flexible				
Renta 4 Ibex 35				
Renta 4 Japón				
Renta 4 Latinoamérica				
Renta 4 Multifondos				
Renta 4 Pegasus				
Renta 4 Premier				
Renta 4 Tes Bol				
R4 CTA Trading				
Rentpensión F.P.				
Renta 4 Tecnología				
Atlas Renta de Inversiones F.I.				
Renta 4 Ahorro Renta Fija				
Renta 4 Eurocash				
Renta 4 Fondtesoro CP				



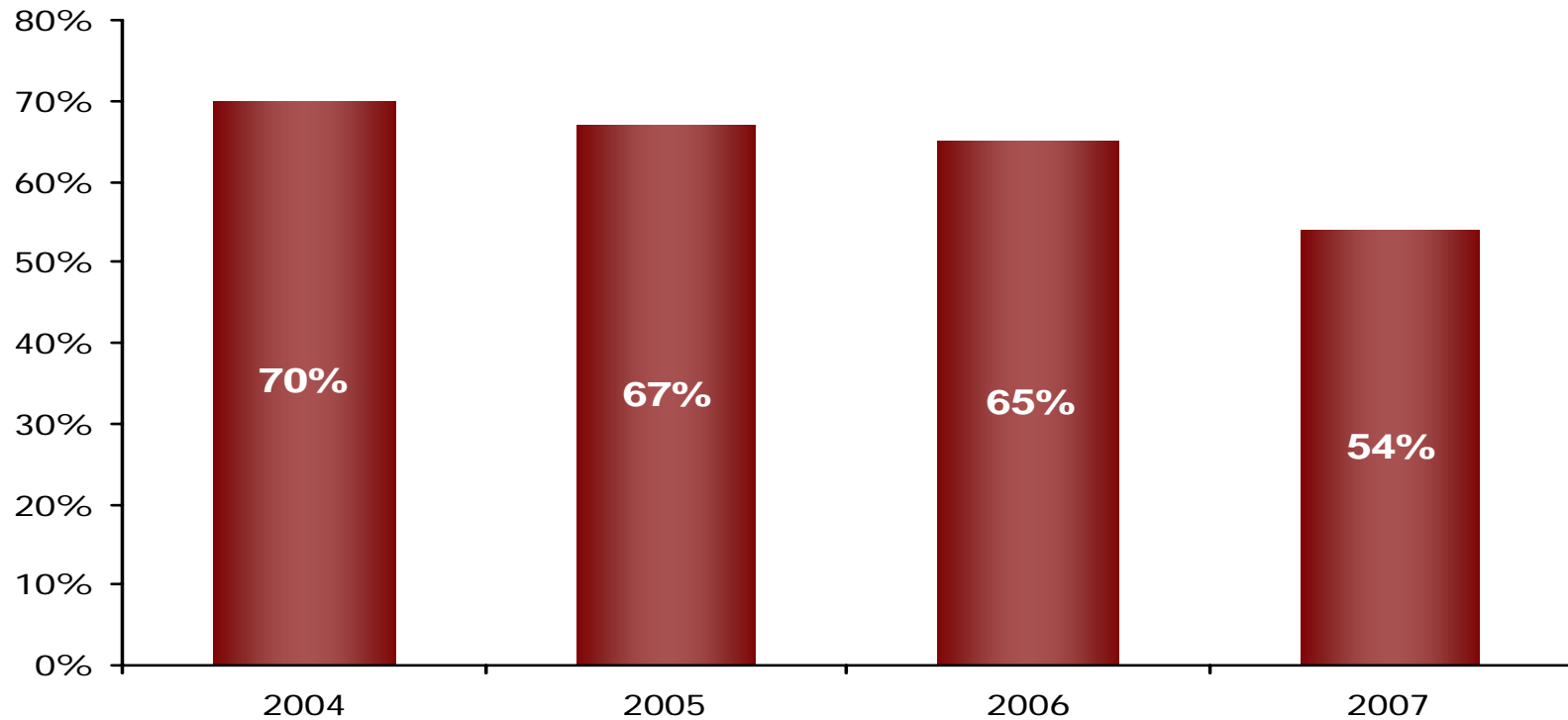
Fuente: Periódico Expansión 02/01/2008

Y todo ello sin abandonar la calidad en la gestión, donde la gestora sitúa el 90% de sus fondos dentro de los dos primeros cuartiles de los rankings.

El Margen Ordinario sobre Ingresos siguió mejorando

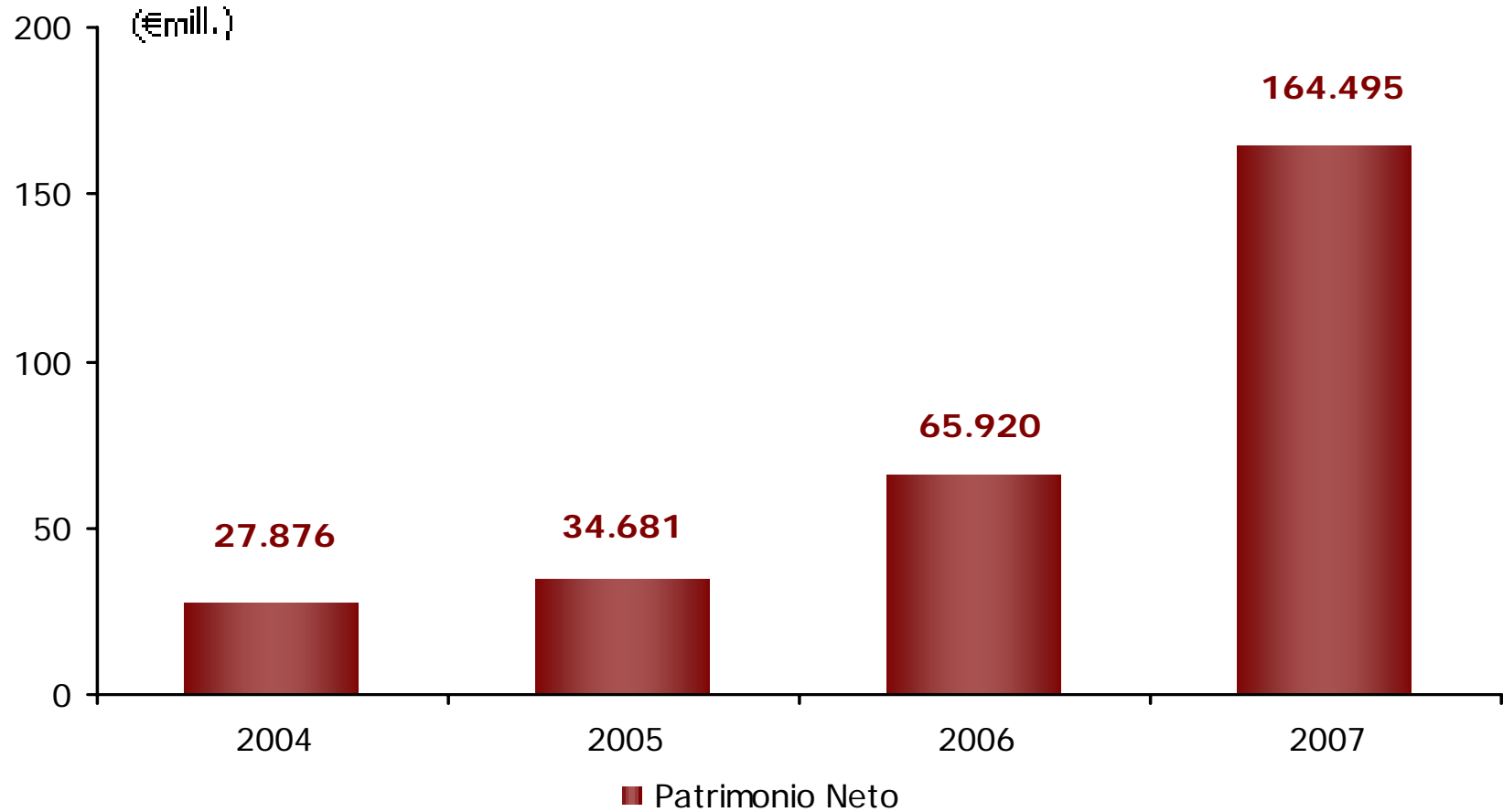


El apalancamiento operativo posibilita una mejora sostenida del margen ordinario



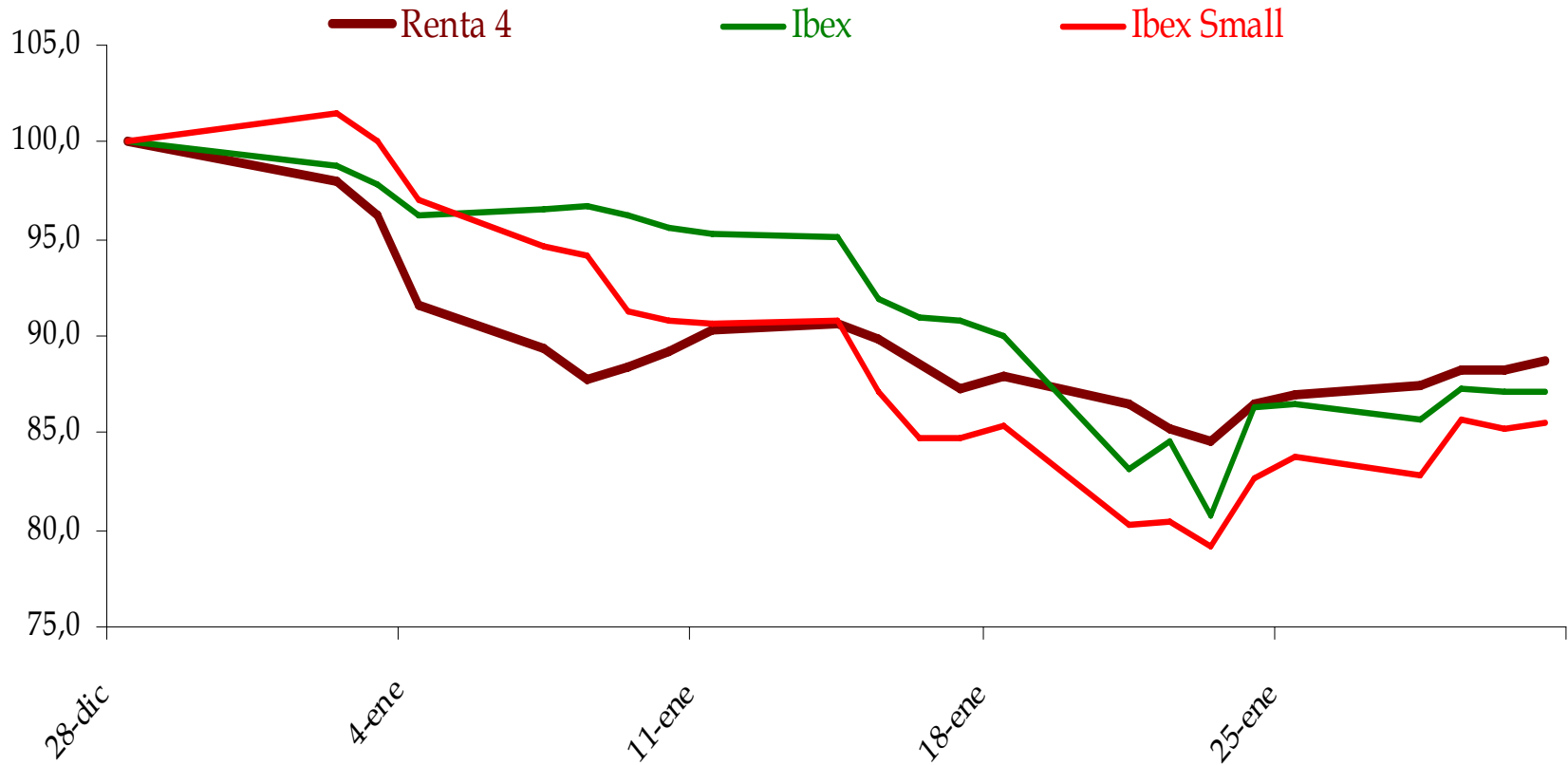
Renta 4 continuó mejorando su ratio de eficiencia, que se redujo 11 puntos porcentuales respecto al año anterior.

Renta 4: Continuo Fortalecimiento de Balance



Renta 4 continuó fortaleciendo su balance, terminando 2007 con un incremento del 149,5% en sus Patrimonio Neto.

Evolución Bursátil 2008 y Pago de Dividendos



El dividendo a cuenta que repartirá Renta 4 el próximo 11 de febrero será de 0,15 euros brutos por acción, alcanzando casi el 40% del beneficio neto de la Compañía en del año 2007.

- La evolución del patrimonio bajo gestión y/o administración, así como los resultados en el segundo semestre de 2007, han estado en línea con los objetivos de crecimiento previstos, a pesar de las turbulencias de los mercados financieros en la segunda parte del año.
- Renta 4 mantiene sus objetivos establecidos para el periodo 2008-2009, basados en la progresión de negocio en la red de oficinas y en su sólida plataforma tecnológica.
- Una vez absorbidos los gastos extraordinarios ocasionados por la introducción de la Normativa sobre Mercados de Instrumentos Financieros (MIFID) y de la salida a Bolsa, Renta 4 prevé una estabilización de los gastos, tanto operativos, como de inversión (capex).