

## PANZA INVERSIONES, FI

Nº Registro CNMV: 5694

Informe Semestral del Segundo Semestre 2023

**Gestora:** PANZA CAPITAL, SGIIC, S.A.

**Depositario:** CACEIS BANK SPAIN S.A.

**Auditor:**

PRICEWATERHOUSECOOPERS AUDITORES, S.L.

**Grupo Gestora:** PANZA CAPITAL SGIIC

**Grupo Depositario:** CREDIT AGRICOLE

**Rating Depositario:** Baa1

El presente informe, junto con los últimos informes periódicos, se encuentran disponibles por medios telemáticos en [www.panzacapital.com](http://www.panzacapital.com).

La Entidad Gestora atenderá las consultas de los clientes, relacionadas con las IIC gestionadas en:

### Dirección

C/ SERRANO 45 CUARTA PLANTA 28001 - MADRID (MADRID) (911 17 76 00)

### Correo Electrónico

INFO@PANZACAPITAL.COM

Asimismo cuenta con un departamento o servicio de atención al cliente encargado de resolver las quejas y reclamaciones. La CNMV también pone a su disposición la Oficina de Atención al Inversor (902 149 200, e-mail: [inversores@cnmv.es](mailto:inversores@cnmv.es)).

## INFORMACIÓN FONDO

Fecha de registro: 18/11/2022

### 1. Política de inversión y divisa de denominación

#### Categoría

Tipo de fondo:

Otros

Vocación inversora: Renta Variable Internacional

Perfil de Riesgo: 6, en una escala de 1 a 7

#### Descripción general

Política de inversión: Más del 75% de la exposición total se invertirá en renta variable de cualquier capitalización y sector de emisores/mercados principalmente de la OCDE (preferentemente Europa y Estados Unidos), pudiendo invertir hasta un 30% de la exposición total en emisores/mercados de países emergentes. La inversión en renta variable de baja capitalización puede influir negativamente en la liquidez del fondo. Respecto a la selección de compañías, se invertirá tanto en compañías cuyo criterio de selección sea su calidad, como en compañías infravaloradas (aquellas que cotizan con un gran descuento frente a su valor intrínseco). El fondo combina dinámicamente ambos tipos de compañías (las de mayor calidad y las de mayor atractivo por valoración) en función de las oportunidades de mercado, es decir, de la valoración relativa de las compañías en cada momento.

La parte no invertida en renta variable se invertirá en renta fija pública y/o privada de emisores/mercados de la Unión Europea (incluyendo depósitos e instrumentos del mercado monetario cotizados o no, líquidos), con al menos mediana calidad crediticia (rating

mínimo BBB-) o, si fuera inferior, el rating que tenga el Reino de España en cada momento. Para emisiones no calificadas se tendrá en cuenta la calificación del propio emisor. La duración media de la cartera de renta fija será inferior a 1 año.

La exposición al riesgo de divisa será del 0-100% de la exposición total.

Se podrá invertir más del 35% del patrimonio en valores emitidos o avalados por un Estado de la UE, una Comunidad Autónoma, una Entidad Local, los Organismos Internacionales de los que España sea miembro y Estados con solvencia no inferior a la de España.

La IIC diversifica las inversiones en los activos mencionados anteriormente en, al menos, seis emisiones diferentes. La inversión en valores de una misma emisión no supera el 30% del activo de la IIC.

#### **Operativa en instrumentos derivados**

La metodología aplicada para calcular la exposición total al riesgo de mercado es el método del compromiso

Una información más detallada sobre la política de inversión del Fondo se puede encontrar en su folleto informativo.

**Divisa de denominación** EUR

## 2. Datos económicos

	Periodo actual	Periodo anterior	2023	Año t-1
Índice de rotación de la cartera	0,85	1,45	2,21	
Rentabilidad media de la liquidez (% anualizado)	2,64	0,81	1,72	

Nota: El período se refiere al trimestre o semestre, según sea el caso. En el caso de IIC cuyo valor liquidativo no se determine diariamente, éste dato y el de patrimonio se refieren a los últimos disponibles

### 2.1.b) Datos generales.

Cuando no exista información disponible las correspondientes celdas aparecerán en blanco

	Periodo actual	Periodo anterior
Nº de Participaciones	5.820.582,72	5.378.991,02
Nº de Partícipes	1.072	939
Beneficios brutos distribuidos por participación (EUR)	0,00	0,00
Inversión mínima (EUR)	15 euros	

Fecha	Patrimonio fin de periodo (miles de EUR)	Valor liquidativo fin del período (EUR)
Periodo del informe	99.145	17,0335
2022	38.171	14,4821
2021		
2020		

Comisiones aplicadas en el período, sobre patrimonio medio

	% efectivamente cobrado						Base de cálculo	Sistema de imputación
	Periodo			Acumulada				
	s/patrimonio	s/resultados	Total	s/patrimonio	s/resultados	Total		
Comisión de gestión	0,58	0,70	1,28	1,15	1,15	2,30	mixta	al fondo
Comisión de depositario			0,02			0,04	patrimonio	

## 2.2 Comportamiento

Cuando no exista información disponible las correspondientes celdas aparecerán en blanco

### A) Individual. Divisa EUR

Rentabilidad (% sin anualizar)	Acumulado 2023	Trimestral				Anual			
		Último trim (0)	Trim-1	Trim-2	Trim-3	Año t-1	Año t-2	Año t-3	Año t-5
Rentabilidad IIC	17,62	7,08	0,04	0,96	8,75				

Rentabilidades extremas (i)	Trimestre actual		Último año		Últimos 3 años	
	%	Fecha	%	Fecha	%	Fecha
Rentabilidad mínima (%)	-1,16	20-10-2023	-2,69	15-03-2023		
Rentabilidad máxima (%)	1,86	14-11-2023	2,05	02-06-2023		

(i) Sólo se informa para las clases con una antigüedad mínima del periodo solicitado y siempre que no se haya modificado su vocación inversora

Se refiere a las rentabilidades máximas y mínimas entre dos valores liquidativos consecutivos.

La periodicidad de cálculo del valor liquidativo es *diaria*

Recuerde que rentabilidades pasadas no presuponen rentabilidades futuras. Sólo se informa si se ha mantenido una política de inversión homogénea en el período.

Medidas de riesgo (%)	Acumulado 2023	Trimestral				Anual			
		Último trim (0)	Trim-1	Trim-2	Trim-3	Año t-1	Año t-2	Año t-3	Año t-5
Volatilidad(ii) de:									
Valor liquidativo	11,18	10,19	9,49	10,06	14,42				
Ibex-35	13,84	11,83	12,16	10,75	19,04				
Letra Tesoro 1 año	0,13	0,13	0,13	0,13	0,10				
MSCI World Net Total Return EUR	11,15	9,76	10,17	10,60	13,85				
VaR histórico del valor liquidativo(iii)	4,07	4,07							

(ii) Volatilidad histórica: Indica el riesgo de un valor en un periodo, a mayor volatilidad mayor riesgo. A modo comparativo se ofrece la volatilidad de distintas referencias. Sólo se informa de la volatilidad para los períodos con política de inversión homogénea.

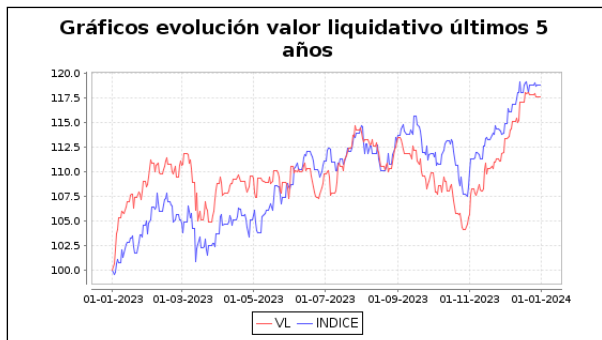
(iii) VaR histórico del valor liquidativo: Indica lo máximo que se puede perder, con un nivel de confianza del 99%, en el plazo de 1 mes, si se repitiese el comportamiento de la IIC de los últimos 5 años. El dato es a finales del periodo de referencia.

Gastos (% s/ patrimonio medio)	Acumulado 2023	Trimestral				Anual			
		Último trim (0)	Trim-1	Trim-2	Trim-3	Año t-1	Año t-2	Año t-3	Año t-5
Ratio total de gastos (iv)	1,20	0,30	0,30	0,30	0,30				

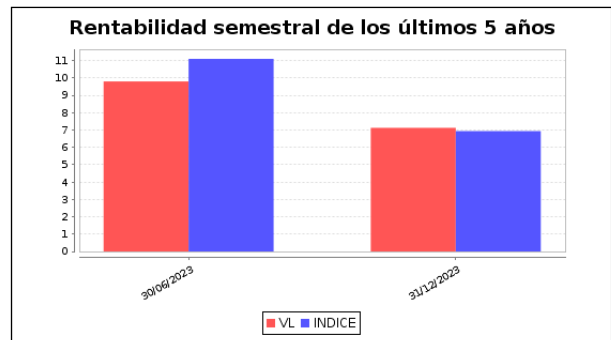
(iv) Incluye los gastos directos soportados en el periodo de referencia: comisión de gestión sobre patrimonio, comisión de depositario, auditoría, servicios bancarios (salvo gastos de financiación), y resto de gastos de gestión corriente, en términos de porcentaje sobre patrimonio medio del periodo. En el caso de fondos/compartimentos que invierten más de un 10% de su patrimonio en otras IIC este ratio incluye, de forma adicional al anterior, los gastos soportados indirectamente, derivados de esas inversiones, que incluyen las comisiones de suscripción y reembolso. Este ratio no incluye la comisión de gestión sobre resultados ni los costes de transacción por la compraventa de valores.

En el caso de inversiones en IIC que no calculan su ratio de gastos, éste se ha estimado para incorporarlo en el ratio de gastos.

### Evolución del valor liquidativo últimos 5 años



### Rentabilidad semestral de los últimos 5 años



## B) Comparativa

Durante el periodo de referencia, la rentabilidad media en el periodo de referencia de los fondos gestionados por la Sociedad Gestora se presenta en el cuadro adjunto. Los fondos se agrupan según su vocación inversora.

Vocación inversora	Patrimonio gestionado* (miles de euros)	Nº de partícipes*	Rentabilidad Semestral media**
Renta Fija Euro	13.017	111	1,72
Renta Fija Internacional			
Renta Fija Mixta Euro			
Renta Fija Mixta Internacional			
Renta Variable Mixta Euro			
Renta Variable Mixta Internacional	132.549	1.572	7,41
Renta Variable Euro			
Renta Variable Internacional			
IIC de Gestión Pasiva			
Garantizado de Rendimiento Fijo			
Garantizado de Rendimiento Variable			
De Garantía Parcial			
Retorno Absoluto			
Global			
FMM a Corto Plazo de Valor Liquidativo Variable			
FMM a Corto Plazo de Valor Liq. Constante de Deuda Pública			
FMM a Corto Plazo de Valor Liquidativo de Baja Volatilidad			
FMM Estándar de Valor Liquidativo Variable			
Renta Fija Euro Corto Plazo			
IIC que Replica un Índice			
IIC con Objetivo Concreto de Rentabilidad No Garantizado			
<b>Total fondos</b>	<b>145.566</b>	<b>1.683</b>	<b>6,90</b>

\*Medias.

\*\*Rentabilidad media ponderada por patrimonio medio de cada FI en el periodo

### 2.3 Distribución del patrimonio al cierre del período (Importes en miles de EUR)

Distribución del patrimonio	Fin período actual		Fin período anterior	
	Importe	% sobre patrimonio	Importe	% sobre patrimonio

Distribución del patrimonio	Fin período actual		Fin período anterior	
	Importe	% sobre patrimonio	Importe	% sobre patrimonio
(+) INVERSIONES FINANCIERAS	88.600	89,36	84.063	98,28
* Cartera interior	2.900	2,93	2.233	2,61
* Cartera exterior	85.699	86,44	81.830	95,67
* Intereses de la cartera de inversión	0	0,00	0	0,00
* Inversiones dudosas, morosas o en litigio	0	0,00	0	0,00
(+) LIQUIDEZ (TESORERÍA)	11.121	11,22	4.050	4,74
(+/-) RESTO	-576	-0,58	-2.583	-3,02
TOTAL PATRIMONIO	99.145	100,00 %	85.531	100,00 %

Notas:

El período se refiere al trimestre o semestre, según sea el caso.

Las inversiones financieras se informan a valor e estimado de realización.

## 2.4 Estado de variación patrimonial

	% sobre patrimonio medio			% variación respecto fin período anterior
	Variación del período actual	Variación del período anterior	Variación acumulada anual	
PATRIMONIO FIN PERIODO ANTERIOR (miles de EUR)	85.531	38.171	38.171	
± Suscripciones/ reembolsos (neto)	7,95	64,26	64,18	-83,50
- Beneficios brutos distribuidos	0,00	0,00	0,00	0,00
± Rendimientos netos	7,20	6,02	13,39	59,59
(+) Rendimientos de gestión	8,63	7,26	16,08	58,49
+ Intereses	0,12	0,06	0,18	166,77
+ Dividendos	0,73	2,45	2,93	-60,51
± Resultados en renta fija (realizadas o no)	0,00	0,00	0,00	0,00
± Resultados en renta variable (realizadas o no)	7,87	4,77	13,08	119,83
± Resultados en depósitos (realizadas o no)	0,00	0,00	0,00	0,00
± Resultado en derivados (realizadas o no)	0,00	0,00	0,00	0,00
± Resultado en IIC (realizados o no)	0,00	0,00	0,00	0,00
± Otros resultados	-0,08	-0,02	-0,11	376,32
± Otros rendimientos	0,00	0,00	0,00	0,00
(-) Gastos repercutidos	-1,42	-1,24	-2,69	53,02
- Comisión de gestión	-1,28	-0,98	-2,30	74,37
- Comisión de depositario	-0,02	-0,02	-0,04	35,75
- Gastos por servicios exteriores	0,00	0,00	-0,01	-11,73
- Otros gastos de gestión corriente	0,00	0,00	-0,01	78,55
- Otros gastos repercutidos	-0,12	-0,24	-0,34	-32,46
(+) Ingresos	0,00	0,00	0,00	-98,07
+ Comisiones de descuento a favor de la IIC	0,00	0,00	0,00	0,00
+ Comisiones retrocedidas	0,00	0,00	0,00	0,00
+ Otros ingresos	0,00	0,00	0,00	-98,07
PATRIMONIO FIN PERIODO ACTUAL (miles de EUR)	99.145	85.531	99.145	

Nota: El período se refiere al trimestre o semestre, según sea el caso.

### 3. Inversiones financieras

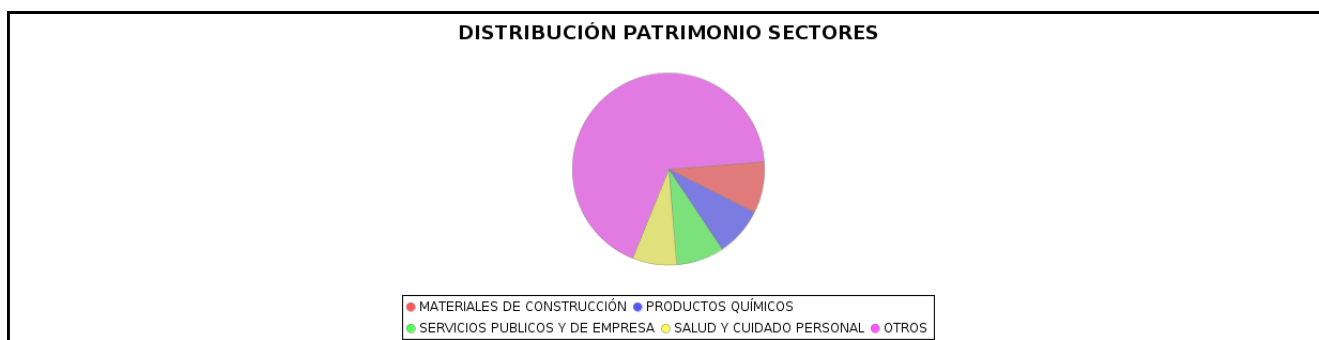
3.1 Inversiones financieras a valor estimado de realización (en miles de EUR) y en porcentaje sobre el patrimonio, al cierre del periodo

Descripción de la inversión y emisor	Periodo actual		Periodo anterior	
	Valor de mercado	%	Valor de mercado	%
TOTAL RV COTIZADA	2.900	2,92	2.233	2,61
TOTAL RENTA VARIABLE	2.900	2,92	2.233	2,61
TOTAL INVERSIONES FINANCIERAS INTERIOR	2.900	2,92	2.233	2,61
TOTAL RV COTIZADA	85.699	86,43	81.832	95,70
TOTAL RENTA VARIABLE	85.699	86,43	81.832	95,70
TOTAL INVERSIONES FINANCIERAS EXTERIOR	85.699	86,43	81.832	95,70
TOTAL INVERSIONES FINANCIERAS	88.600	89,35	84.065	98,31

Notas: El período se refiere al final del trimestre o semestre, según sea el caso.

Los productos estructurados suponen un 0,00% de la cartera de inversiones financieras del fondo o compartimento.

3.2 Distribución de las inversiones financieras, al cierre del período: Porcentaje respecto al patrimonio total



3.3 Operativa en derivados. Resumen de las posiciones abiertas al cierre del periodo (importes en miles de EUR)

No existen posiciones abiertas en instrumentos financieros derivados al cierre del periodo.

### 4. Hechos relevantes

	SI	NO
a. Suspensión temporal de suscripciones/reembolsos		X
b. Reanudación de suscripciones/reembolsos		X
c. Reembolso de patrimonio significativo		X
d. Endeudamiento superior al 5% del patrimonio		X
e. Sustitución de la sociedad gestora		X
f. Sustitución de la entidad depositaria		X
g. Cambio de control de la sociedad gestora		X
h. Cambio en elementos esenciales del folleto informativo	X	
i. Autorización del proceso de fusión		X
j. Otros hechos relevantes		X

### 5. Anexo explicativo de hechos relevantes

La CNMV ha resuelto: Verificar y registrar a solicitud de PANZA CAPITAL, SGIIC, S.A., como entidad Gestora, y de CACEIS BANK SPAIN S.A., como entidad Depositaria, la actualización del folleto de PANZA INVERSIONES, FI (inscrito en el Registro Administrativo de Fondos de Inversión de carácter financiero con el número 5694), al objeto de incluir la posibilidad de que determinadas entidades comercializadoras cobren comisiones por la custodia y administración de participaciones.

## 6. Operaciones vinculadas y otras informaciones

	SI	NO
a. Partícipes significativos en el patrimonio del fondo (porcentaje superior al 20%)		X
b. Modificaciones de escasa relevancia en el Reglamento		X
c. Gestora y el depositario son del mismo grupo (según artículo 4 de la LMV)		X
d. Se han realizado operaciones de adquisición y venta de valores en los que el depositario ha actuado como vendedor o comprador, respectivamente		X
e. Se han adquirido valores o instrumentos financieros emitidos o avalados por alguna entidad del grupo de la gestora o depositario, o alguno de éstos ha actuado como colocador, asegurador, director o asesor, o se han prestado valores a entidades vinculadas.		X
f. Se han adquirido valores o instrumentos financieros cuya contrapartida ha sido otra una entidad del grupo de la gestora o depositario, u otra IIC gestionada por la misma gestora u otra gestora del grupo.		X
g. Se han percibido ingresos por entidades del grupo de la gestora que tienen como origen comisiones o gastos satisfechos por la IIC.		X
h. Otras informaciones u operaciones vinculadas	X	

## 7. Anexo explicativo sobre operaciones vinculadas y otras informaciones

Durante este periodo el personal de la Sociedad Gestora a la que pertenece el fondo de inversión ha realizado operaciones vinculadas de tipo compra/venta de participaciones.

Durante este periodo, se han realizado operaciones de autoforex con el depositario para liquidación de las operaciones de cartera de activos denominados en divisa distinta del euro.

## 8. Información y advertencias a instancia de la CNMV

Sin advertencias

## 9. Anexo explicativo del informe periódico

### 1. SITUACION DE LOS MERCADOS Y EVOLUCION DEL FONDO

#### a) Visión de la gestora/Sociedad sobre la situación de los mercados

El último trimestre del año ha estado marcado por el cambio en las expectativas de subidas de tipos en las principales economías. Las declaraciones de los responsables de los bancos centrales han provocado que los analistas descuentaran el fin de las subidas y el principio de las bajadas de tipos para 2024. Esto, unido al buen tono de los resultados empresariales ha empujado las rentabilidades al alza en los últimos meses del año.

#### b) Decisiones generales de inversión

En Panza Inversiones FI hemos reducido posiciones en algunas compañías dada su positiva evolución en la cotización y la consiguiente reducción de su margen de seguridad. También hemos aprovechado para aumentar o incluir compañías que ofrecían una valoración atractiva.

#### c) Índice de referencia

Los mercados en general han tenido un comportamiento positivo, y nuestras carteras se han comportado en línea con el mercado o por encima de éste. El índice de referencia, el MSCI World, ha obtenido una rentabilidad en el trimestre del 6,79% y del 19,60% en el acumulado del año. En este mismo periodo Panza Inversiones, FI, obtuvo una rentabilidad del 7,06% y 17,62%, respectivamente. Las diferencias de rentabilidad se deben a que la vocación inversora de los fondos mencionada en el punto 9.1.e no es la misma que la del índice de referencia. De hecho, el índice de referencia se utiliza a efectos meramente comparativos, no estando gestionado el fondo en referencia a dicho índice (el fondo es activo).

#### d) Evolución de patrimonio, partícipes, rentabilidad y gastos de la IIC

El valor liquidativo del fondo a 31 de diciembre de 2023 ha sido de 17,033543 euros

El patrimonio del fondo, a cierre de año 2023, alcanzó los 99.145.145,14 euros y el número de partícipes alcanzó la cifra de 1072 partícipes.

El ratio de gastos sobre el patrimonio medio soportados por el fondo en el cuarto trimestre de 2023 es el 0,30% y el acumulado del año 2023 es el 1,20%. En este ratio está incluida la comisión de gestión, la comisión del depositario, y otros gastos de gestión corriente.



e) Rendimientos del fondo en comparación con el resto de fondos de la gestora

Rentabilidad 4o Trimestre de 2023:

Panza Inversiones, FI: 7,06%

Panza Valor, FI: 7,95%

Panza Premium, FI: 6,25%

Panza Corto Plazo, FI: 0,93%

Rentabilidad acumulada 2023:

Panza Inversiones, FI: 17,62%

Panza Valor, FI: 20,85%

Panza Premium, FI: 13,43%

Panza Corto Plazo, FI: 2,76%

La diferencia de rentabilidades entre los distintos fondos gestionados por la gestora viene determinada por la vocación inversora de cada uno de ellos.

## 2. INFORMACIÓN SOBRE LAS INVERSIONES

a) Inversiones concretas realizadas durante el periodo

Durante el trimestre hemos aumentado posiciones en algunas compañías como Vidrala, Barrat Development, Johnson Matthey o Robert Half..

De la misma manera, hemos aprovechado el buen momento de Adidas, Marriott, Bankinter o Fuchs para reducir nuestra posición.

b) Operativa de préstamo de valores

N/A

c) Operativa en derivados y adquisición temporal de activos

Se han realizado operaciones de autoforex de cobertura con el depositario para liquidación de las operaciones de cartera de activos denominados en divisa distinta del euro.

d) Otra información sobre inversiones

N/A

## 3. EVOLUCIÓN DEL OBJETIVO CONCRETO DE RENTABILIDAD

N/A

## 4. RIESGO ASUMIDO POR EL FONDO

El riesgo asumido por el fondo, medido por la volatilidad del valor liquidativo, es mayor que la volatilidad de la letra del tesoro por invertir en activos de renta variable de los que se espera obtener una mayor rentabilidad y por tanto una mayor variación de sus precios. La diferencia de en los riesgos asumidos entre los distintos fondos gestionados por la gestora y el índice de referencia, respectivamente, viene determinada por la vocación inversora de cada uno de ellos comentada en el punto 9.1.e.

## 5. EJERCICIO DE DERECHOS POLÍTICOS

La política de Panza Capital SGIIC, SA en relación al ejercicio de los derechos políticos inherentes a los valores en cartera de sus IICs garantiza el adecuado seguimiento de los distintos hechos corporativos garantizando el cumplimiento de los objetivos, la política de inversión de cada IIC y los eventuales conflictos de interés.

Panza Capital SGIIC, SA ejercerá los derechos políticos inherentes a todo tipo de valores de las Sociedades Cotizadas que componen las carteras de las IIC gestionadas en beneficio exclusivo de los partícipes. Como criterio general, la actuación de la Sociedad en relación con el ejercicio de los derechos como accionistas y en beneficio de los partícipes, se concretará en aquellos valores que cumplan simultáneamente las siguientes condiciones:

¿ Acciones de sociedades que estén admitidas a negociación en un mercado regulado que esté situado u opere en un Estado Miembro de la Unión Europea

¿ Antigüedad superior a 12 meses en las IIC gestionadas (carácter estable de los valores).

¿ Los valores que cumplan el requisito precedente que representen, al menos, el 1% del capital de la sociedad participada (relevancia cuantitativa).

No obstante, aunque no se cumplan los requisitos antes mencionados, la Sociedad actuará en defensa de los intereses de los partícipes ejerciendo los derechos correspondientes, siempre que lo considere beneficioso para sus partícipes.

Del mismo modo, la Sociedad puede decidir no ejercer tales derechos cuando, atendiendo a los puntos del orden del día considere que se trata de asuntos no específicamente relevantes para la marcha y evolución de la inversión de que se trate, así como cuando se dé cualquier otra circunstancia que se estime que no tiene un impacto directo en la evolución de la inversión, o por tratarse de una participación poco significativa.

## 6. INFORMACIÓN Y ADEVERTENCIAS CNMV

N/A

## 7. ENTIDADES BENEFICIARIAS DEL FONDO SOLIDARIO E IMPORTE CEDIDO A LAS MISMAS

N/A

8. COSTES DERIVADOS DEL SERVICIO DE ANÁLISIS

N/A

9. COMPARTIMENTOS DE PROPÓSITO ESPECIAL (SIDE POCKETS)

N/A

10. PERSPECTIVAS DE MERCADO Y ACTUACIÓN PREVISIBLE DEL FONDO

La política monetaria y los conflictos geopolíticos fijarán la atención de los inversores en el día a día, pudiendo provocar subidas o bajadas considerables en las cotizaciones. Pero en Panza Capital somos de la opinión de que la realidad de las compañías en las que invertimos es la que marcará nuestra rentabilidad a largo plazo. En ese sentido, invertimos en compañías que tienen un modelo de negocio robusto y una buena gobernanza, y al mismo tiempo, un precio atractivo. La complejidad en estos momentos es entender en qué momento del ciclo se encuentra cada compañía y cada sector, dado que además del ciclo económico general, hay que tener en cuenta la complejidad de cada sector, especialmente teniendo en cuenta los desajustes post-covid provocados por el shock de demanda (primero) y de oferta (después). Sectores ligados al consumo de ticket pequeño (ocio, restauración, viajes) se han comportado extraordinariamente bien mientras que otros más sensibles a los tipos de interés como el de la construcción han acusado las subidas de tipos.

10. Detalle de inversiones financieras

Descripción de la inversión y emisor	Divisa	Periodo actual		Periodo anterior	
		Valor de mercado	%	Valor de mercado	%
ES0105630315 - ACCIONES CIE AUTOMOTIVE SA	EUR	1.846	1,86	1.794	2,10
ES0113679I37 - ACCIONES BANKINTER S.A	EUR			439	0,51
ES0183746314 - ACCIONES VIDRALA SA	EUR	1.055	1,06		
<b>TOTAL RV COTIZADA</b>		<b>2.900</b>	<b>2,92</b>	<b>2.233</b>	<b>2,61</b>
<b>TOTAL RENTA VARIABLE</b>		<b>2.900</b>	<b>2,92</b>	<b>2.233</b>	<b>2,61</b>
<b>TOTAL INVERSIONES FINANCIERAS INTERIOR</b>		<b>2.900</b>	<b>2,92</b>	<b>2.233</b>	<b>2,61</b>
IT0001347308 - ACCIONES BUZZI UNICEM SPA	EUR	936	0,94	1.443	1,69
GB0001638955 - ACCIONES J D WETHERSPOON PLC	GBP	2.955	2,98	2.389	2,79
FR0005691656 - ACCIONES Trigano SA	EUR	2.002	2,02	1.484	1,74
DE0007493991 - ACCIONES STROER OUT OF HOME MEDIA AG	EUR	767	0,77	1.868	2,18
GB00BWFQGN14 - ACCIONES SPIRAX SARCO ENGINEERING PLC	GBP	2.108	2,13	1.573	1,84
DE000A3E5D64 - ACCIONES FUCHS PETROLUB SE-PREF(FPE3 GY)	EUR			1.882	2,20
US55354G1004 - ACCIONES MSCI INC	USD	1.153	1,16	891	1,04
US5719032022 - ACCIONES MARRIOTT INTERNATIONAL INC	USD			2.130	2,49
US8851601018 - ACCIONES THOR INDUSTRIES	USD	1.456	1,47	1.823	2,13
FR0000121014 - ACCIONES LVMH MOET-HENNESSY	EUR	984	0,99		
NL0000379121 - ACCIONES RANDSTAD HOLDING NV	EUR	1.466	1,48		
GB00BJFVLV09 - ACCIONES CRODA INTERNATIONAL PLC	GBP	997	1,01		
DK0060448595 - ACCIONES COLOPLAST A/S	DKK	1.876	1,89	1.578	1,85
US184391044 - ACCIONES ESTEEL LAUDER COS INC/THE	USD	877	0,88	1.192	1,39
US7703231032 - ACCIONES Robert Half	USD	1.521	1,53		
FR0013176526 - ACCIONES VALEO SA	EUR	330	0,33	637	0,74
CH0012032048 - ACCIONES ROCHE HOLDING	CHF	2.264	2,28	2.319	2,71
FR0000071946 - ACCIONES Alten	EUR	1.374	1,39	956	1,12
IE00BYTBXV33 - ACCIONES RYANAIR HOLDINGS PLC	EUR	1.711	1,73	1.260	1,47
IT0005252728 - ACCIONES BREMO SPA	EUR	2.158	2,18	1.956	2,29
GB00BYW3C20 - ACCIONES FORTERRA PLC	GBP	1.740	1,76	1.450	1,69
US84265V1052 - ACCIONES SOUTHERN COPPER CORP	USD			1.896	2,22
US1699051066 - ACCIONES Choice Hotels	USD			745	0,87
FI0009003727 - ACCIONES WARTSILA OYJ	EUR	812	0,82	1.169	1,37
GB00B012BV22 - ACCIONES MARSHALLS PLC	GBP	1.106	1,12	962	1,12
US46120E6023 - ACCIONES INTUITIVE SURGICAL	USD	973	0,98	898	1,05
DE0005313704 - ACCIONES CARL ZEISS MEDITEC AG	EUR	1.648	1,66	1.229	1,44
NL00150001Q9 - ACCIONES STELLANTIS NV	EUR	1.608	1,62	1.422	1,66
NL0013267909 - ACCIONES AKZO NOBEL NV	EUR	1.423	1,44	1.549	1,81
US6745991058 - ACCIONES OCCIDENTAL PETROLEUM CORP	USD	1.875	1,89	1.789	2,09
GB00BD3VFW73 - ACCIONES CONVATEC GROUP PLC - WI	GBP			2.085	2,44
FR0000131104 - ACCIONES BNP PARIBAS	EUR	1.085	1,09	1.421	1,66
NL0000395903 - ACCIONES WOLTERS KLUWER CVA	EUR	3.274	3,30	2.870	3,36
BE0974320526 - ACCIONES Umicore SA	EUR	1.057	1,07		
CH0009002962 - ACCIONES BARRY CALLEBAUT	CHF	917	0,93		
GB00BZ4BQC70 - ACCIONES JOHNSON MATTHEY PLC	GBP	1.179	1,19		
IE00B4BNMY34 - ACCIONES ACCENTURE PLC	USD	976	0,98	1.639	1,92
US5949181045 - ACCIONES MICROSOFT CORP	USD	2.148	2,17	2.709	3,17
GB0000456144 - ACCIONES ANTOFAGASTA PLC	GBP	2.093	2,11	1.746	2,04
DE0007010803 - ACCIONES Rational	EUR	2.569	2,59	2.334	2,73
US8243481061 - ACCIONES Sherwin Williams	USD			1.749	2,05
US26875P1012 - ACCIONES EOD RESOURCES INC	USD	2.204	2,22	1.808	2,11
IT0005239360 - ACCIONES UNICREDITO ITALIANO	EUR	1.384	1,40	1.862	2,18

Descripción de la inversión y emisor	Divisa	Periodo actual		Periodo anterior	
		Valor de mercado	%	Valor de mercado	%
GB0000904986 - ACCIONES BELLWAY PLC	GBP	90	0,09		
GB0032089863 - ACCIONES NEXT PLC	GBP	1.984	2,00	2.173	2,54
DK0010219153 - ACCIONES ROCKWOOL INTERNATIONAL A/S	DKK	1.838	1,85	1.733	2,03
SE0015658109 - ACCIONES EPIROC AB-A	SEK	1.280	1,29	689	0,81
SE0015811963 - ACCIONES INVESTOR AB B SHS(INVEB SS)	SEK	1.363	1,37		
US7427181091 - ACCIONES PROCTER AND GAMBLE CO/THE	USD	1.721	1,74		
DE000PAG9113 - ACCIONES PORSCHÉ AG	EUR			2.350	2,75
US9746371007 - ACCIONES WINNEBAGO INDS	USD	1.378	1,39	1.294	1,51
GB0000811801 - ACCIONES BARRATT DEVELOPMENTS PLC	GBP	281	0,28		
DE000A1EWWW0 - ACCIONES ADIDAS AG	EUR	1.595	1,61	1.712	2,00
GB0006825383 - ACCIONES PERSIMMON PLC	GBP	268	0,27		
GB0008782301 - ACCIONES TAYLOR WIMPEY PLC	GBP	278	0,28		
US6541061031 - ACCIONES NIKE INC	USD	2.112	2,13		
BE0974464977 - ACCIONES SYENSQO SA	EUR	988	1,00		
GB00BYXJC278 - ACCIONES IBSTOCK PLC	GBP	2.134	2,15	1.870	2,19
NO0003078800 - ACCIONES TGS Nopex Geo	NOK			793	0,93
GB0004478896 - ACCIONES HUNTING PLC	GBP	417	0,42	726	0,85
DE0006062144 - ACCIONES COVESTRO AG	EUR	1.321	1,33	593	0,69
GB00B2B0DG97 - ACCIONES REED ELSEVIER PLC	GBP	2.144	2,16	1.742	2,04
US4470111075 - ACCIONES HUNTSMAN	USD	1.295	1,31		
DE000BASF111 - ACCIONES BASF SE	EUR			1.454	1,70
GB0009697037 - ACCIONES BABCOCK INTERNATIONAL GROUP PLC	GBP	2.447	2,47	1.768	2,07
SE0010468116 - ACCIONES ARJO AB - B SHARES	SEK			509	0,60
US43300A2033 - ACCIONES HILTON WORLDWIDE HOLDINGS INC	USD			1.695	1,98
SE0011337708 - ACCIONES AAK AB	SEK	568	0,57		
FR0013447729 - ACCIONES VERALLIA	EUR	2.047	2,06	2.019	2,36
JE00BJJN4441 - ACCIONES CLARIVATE PLC(CLVT US)	USD	1.145	1,16		
<b>TOTAL RV COTIZADA</b>		<b>85.699</b>	<b>86,43</b>	<b>81.832</b>	<b>95,70</b>
<b>TOTAL RENTA VARIABLE</b>		<b>85.699</b>	<b>86,43</b>	<b>81.832</b>	<b>95,70</b>
<b>TOTAL INVERSIONES FINANCIERAS EXTERIOR</b>		<b>85.699</b>	<b>86,43</b>	<b>81.832</b>	<b>95,70</b>
<b>TOTAL INVERSIONES FINANCIERAS</b>		<b>88.600</b>	<b>89,35</b>	<b>84.065</b>	<b>98,31</b>

Notas: El período se refiere al final del trimestre o semestre, según sea el caso.

Los productos estructurados suponen un 0,00% de la cartera de inversiones financieras del fondo o compartimento.

## 11. Información sobre la política de remuneración

La SGIIC aplica una política remunerativa cuyos principios tanto generales como específicos han sido fijados por el órgano de administración, de acuerdo con lo establecido en artículo 46 Bis de la LIIC y las Directrices de ESMA y las políticas internas de la SGIIC.

La política remunerativa es revisada anualmente por la función supervisora y se modifica siempre y cuando existan cambios legales o normativos que afecten a la política, a propuesta de cumplimiento normativo o a propuesta de los órganos supervisores.

Los principios generales de dicha política responden a: 1/ gestión racional y eficaz del riesgo y no ofrecer incentivos para asumir riesgos incompatibles con los perfiles de riesgo y la normativa aplicable a las IIC gestionadas, 2/ alineación con los intereses a largo plazo, 3/ adecuada proporción entre los componentes fijo y variable, 4/ tener como objetivo la proporcionalidad atendiendo a multiplicidad de elementos, 5/ velar por la equidad interna y competitividad externa, 6/ ser compatible con el riesgo extra financiero, incluyendo los riesgos de sostenibilidad.

Además, los criterios cuantitativos y cualitativos que, entre otros, se tendrán en consideración serán los siguientes:

A-Criterios cuantitativos: Consecución de resultados de la Gestora y consecución de los resultados fijados a nivel individual.

B-Criterios cualitativos: Trabajo en equipo, orientación al logro, orientación al cliente, compromiso con el proyecto, comunicación, impacto e influencia, conocimiento funcional y de mercado, profesionalidad y rigor, cumplimiento de las políticas y procedimientos internos, realización de cursos de formación obligatorios, número de quejas y reclamaciones presentadas por los clientes, sanciones interpuestas por el regulador y grado de satisfacción de los clientes

La remuneración de los empleados y directivos tiene un componente fijo, que se corresponde con la función y responsabilidades asumidas, y un componente variable ligado a la efectiva consecución por el directivo o empleado, su departamento o la empresa de una serie de objetivos cuantitativos y, también, de objetivos cualitativos fijados y comunicados previamente al empleado o directivo y referenciados al nivel de desempeño de las tareas y responsabilidades asignadas incluyendo objetivos como el cumplimiento de las normas aplicables, un trato justo de los

clientes y la calidad de los servicios prestados a los mismos. La retribución variable se abonará únicamente si resulta sostenible con arreglo a la situación financiera de la SGIIC. Una parte de la remuneración variable del personal identificado en la política de retribuciones que represente al menos el 50% de la misma abonada al personal es abonada en participaciones de fondos de inversión, no pudiendo disponer de ellas hasta que transcurra un periodo de tiempo.

Los datos relativos a la remuneración abonada por la SGIIC a sus empleados durante el ejercicio 2023 son los siguientes (datos en miles de euros):

Remuneración total: 1.412,19 miles de euros (de los cuales 1.312,19 miles euros corresponden a remuneración fija y 100 miles de euros a remuneración variable).

Número de personas que recibieron remuneración: 16 personas (de las cuales 10 recibieron remuneración variable).

No existe remuneración variable ligada a la comisión de gestión variable de la IIC (aplicable únicamente a las IIC que tienen comisión variable, en su caso).

Alta Dirección: 0 personas, sin remuneración en el ejercicio

Empleados cuya actuación tiene incidencia material en el perfil de riesgo de la IIC (incluida alta Dirección): 6 empleados con una remuneración total de 539,61 miles de euros de los cuales 514,61 miles de euros corresponden a remuneración fija y 25 miles de euros a remuneración variable.

La política remunerativa ha permanecido sin cambios en el 2023.

## **12. Información sobre las operaciones de financiación de valores, reutilización de las garantías y swaps de rendimiento total (Reglamento UE 2015/2365)**

Sin información