


001  
10/2007

8L5950495



**ROBERTO PAREJO GAMIR**  
**NOTARIO**  
D. Ramón de la Cruz, 33 - 1ª Izqda.  
Tels.: 91 576 31 18 - 91 576 30 73  
28001 MADRID

8668

**ESCRITURA DE CONSTITUCIÓN DEL FONDO DE TITULIZACIÓN DE ACTIVOS, SANTANDER EMPRESAS 5, CESIÓN DE DERECHOS DE CRÉDITO Y EMISIÓN DE BONOS DE TITULIZACIÓN.**

\*\*\*\*\*

NÚMERO SEISCIENTOS NOVENTA Y CINCO. -----

En Madrid, a veintiséis de Marzo de dos mil ocho. \_\_\_\_\_

Ante mí, **ROBERTO PAREJO GAMIR**, Notario de Madrid, y de su Ilustre Colegio, \_\_\_\_\_



**COMPARECEN**

**DON IGNACIO ORTEGA GAVARA**, mayor de edad, casado, empleado de banca, con domicilio profesional en Boadilla del Monte (Madrid), Avda. de Cantabria s/n, 28660, y provisto de Documento Nacional de Identidad y Número de Identificación Fiscal (DNI y NIF) número \_\_\_\_\_

Y **DON LUIS ORDOÑEZ ALONSO**, mayor de edad, casado, empleado de banca, con domicilio profesional en Boadilla del Monte (Madrid), Avda. de Cantabria s/n, 28660 y provisto de Documento Nacional de Identidad y Número de Identificación Fiscal (DNI y NIF) número \_\_\_\_\_

**INTERVIENEN**

**DON LUIS ORDOÑEZ ALONSO**, interviene, en nombre y



8L5950494

10/2007

tiene de **"BANCO SANTANDER, S.A."**, en virtud de escritura de fecha 1 de Agosto de 2007, otorgada ante el Notario de Santander, Don José-María de Prada Díez, bajo el número 2.033 de orden de su protocolo; que fue debidamente inscrita en el Registro Mercantil de Cantabria, al Tomo 838, Libro 0, Folio 208, Hoja número S-1960, inscripción 1539ª, de fecha 13 de Agosto de 2007. -----

Actúa como apoderado, en virtud de las facultades que le fueron conferidas expresamente para esta operación, por acuerdo adoptado por la Comisión Ejecutiva del Banco, en su reunión de fecha **18 de Febrero de 2008**, elevado a público, mediante escritura de fecha **20 de Febrero de 2008**, otorgada ante el Notario de **Boadilla del Monte (Madrid)**, **Don Gonzalo Sauca Polanco**, bajo el número **540** de orden de su protocolo. Copia autorizada de dicha escritura, cuya vigencia me asegura, se me exhibe, considerando yo, el Notario, suficientes las facultades conferidas para los actos formalizados en la presente, y queda incorporada a esta matriz como **Anexo I**.

Y **DON IGNACIO ORTEGA GAVARA**, en nombre y representación de **"SANTANDER DE TITULIZACIÓN, SOCIEDAD GESTORA DE FONDOS DE TITULIZACIÓN, S.A."**, (en adelante, la **"Sociedad Gestora"**) con domicilio social en Boadilla del Monte (Madrid) Ciudad del Grupo Santander, Avda. de Cantabria s/n, titular del C.I.F. número

**A-80481419**, constituida en escritura otorgada el día veintiuno de diciembre de 1992 ante el Notario de Madrid Don Francisco Mata Pallarés, con el número 1310 de su protocolo, en virtud de autorización del Ministerio de Economía y Hacienda otorgada el diez de diciembre de mil novecientos noventa y dos previo informe de la Comisión Nacional del Mercado de Valores, e inscrita en el Registro Mercantil de Madrid al Tomo 4.789, Folio 75 de la Sección 8ª, Hoja M-78658, Inscripción 1ª y en el Registro de la Comisión Nacional del Mercado de Valores con el número 1. \_\_\_\_\_

Adicionalmente, la Sociedad Gestora modificó sus Estatutos mediante acuerdo de su Consejo de Administración adoptado el 15 de Junio de 1.998, y formalizado en escritura pública autorizada por el infrascrito Notario, Roberto Parejo Gamir el 20 de Julio de 1.998, con el número 3.070 de mi protocolo con el fin de adecuarse a los requisitos establecidos para las sociedades gestoras de fondos de titulización de activos, por el Real Decreto 926/1998, de 14 de mayo. Tal modificación fue autorizada por el Ministro de Economía y Hacienda el dieciséis de julio de 1998 de conformidad con lo exigido en la Disposición Transitoria Única del citado Real Decreto. \_\_\_\_\_

Fue cambiada su denominación diferentes veces, habiendo adoptado su actual denominación de **“SANTANDER DE TITULIZACIÓN, SOCIEDAD GESTORA DE FONDOS DE TITULIZACIÓN, S.A.”**, en



8L5950493

003

10/2007

virtud de escritura otorgada ante el infrascrito Notario, el 8 de Marzo de 2.004, con el número 622 de mi protocolo, que se inscribió en el Registro Mercantil en el Tomo 4.789, Folio 93, Sección 8ª, Hoja M-78658, Inscripción 30ª. \_\_\_\_\_

Y por último, mediante otra escritura de fecha 2 de Julio de 2.004, otorgada ante el infrascrito Notario, bajo el número 1.902 de orden de mi protocolo, fue trasladado su domicilio social al que actualmente tiene. \_\_\_\_\_

Actúa como Director General y se encuentra facultado para este acto en virtud de acuerdos del Consejo de Administración de **4 de Enero de 2008**, según resulta de certificación expedida por Doña María-José Olmedilla González, como Secretario de dicho Consejo de Administración, con el Visto Bueno de su Presidente Don José-Antonio Álvarez Álvarez, que se me exhibe, con sus firmas legitimadas notarialmente por mí, y que se incorpora a esta matriz como **Anexo II**. \_\_\_\_\_

Juzgo yo, el Notario, que los poderes en virtud de los cuales actúan los apoderados, cuya vigencia me aseguran, son suficientes para este otorgamiento, por estar facultados los representantes para los actos contenidos en la presente escritura. \_\_\_\_\_


Identifico a los señores comparecientes por el medio supletorio a que se refiere el apartado c) del artículo 23 de la Ley Orgánica del Notariado. \_\_\_\_\_

de los Bonos tiene como requisito previo el registro por la Comisión Nacional del Mercado de Valores (en adelante, "**CNMV**") del correspondiente folleto informativo, en los términos previstos en la Ley 24/1988, de 28 de julio, del Mercado de Valores, en su redacción vigente (en adelante, la "**Ley 24/1988**" o "**Ley del Mercado de Valores**"), así como en el Real Decreto 1310/2005, de 4 de noviembre, que desarrolla parcialmente la Ley 24/1988, en materia de admisión a negociación de valores en mercados secundarios oficiales, de ofertas públicas de venta o suscripción y del folleto exigible a tales efectos (en adelante, el "**Real Decreto 1310/2005**"). \_\_\_\_\_

Que este preceptivo registro previo por la CNMV, se ha efectuado mediante el registro de un documento sobre factores de riesgo, de un documento conteniendo definiciones, del documento de registro conforme al Anexo VII del Reglamento (CE) nº 809/2004, de la Comisión, de 29 de abril del 2004 (en adelante, el "**Reglamento (CE) nº 809/2004**") relativo a la aplicación de la Directiva 2003/71/CE del Parlamento Europeo y del Consejo en cuanto a la información contenida en los folletos, así como al formato, incorporación por referencia, publicación de dichos folletos y difusión de publicidad (en adelante, el "**Documento de Registro**"), de la nota de valores conforme al Anexo XIII del Reglamento (CE) nº 809/2004 (en adelante, la "**Nota de Valores**") y del módulo adicional a la Nota de Valores conforme al Anexo VIII del Reglamento (CE)

005

10/2007



L5950491

nº 809/2004 (en adelante, el “**Módulo Adicional**” y, conjuntamente con el documento de los factores de riesgo, el documento de las definiciones, el Documento de Registro y con la Nota de Valores, el “**Folleto**”) con fecha 25 de marzo de 2008 (según se acredita mediante el oportuno escrito de registro, suscrito por la CNMV, copia del cual se adjunta como **Anexo V** a la presente Escritura de Constitución). \_\_\_\_\_

**VII.** Que los Préstamos de los que se derivan los Activos que se pretende ceder al Fondo se han instrumentado en documento privado, escritura pública o póliza intervenida por fedatario público, y son de los dos tipos siguientes: (i) préstamos con garantía de hipoteca inmobiliaria (en adelante, los “**Préstamos Hipotecarios**”) y (ii) préstamos con garantía meramente personal o garantía real diferente de la hipoteca (por ejemplo, prenda); (en adelante, los “**Préstamos No Hipotecarios**”) \_\_\_\_\_

- (i) Activos derivados de Préstamos Hipotecarios (en adelante, los “**Activos Derivados de Préstamos Hipotecarios**”). \_\_\_\_\_
- (ii) Activos derivados de Préstamos No Hipotecarios (en adelante, los “**Activos Derivados de Préstamos No Hipotecarios**”). \_\_\_\_\_

De acuerdo con lo dispuesto en el artículo 6.1.a) del R.D. 926/1998, en la Estipulación 7 de la presente escritura, en su


Anexo III y en el apartado 2.2.8 del Módulo Adicional se recogen las características jurídicas de los Activos. \_\_\_\_\_

- VIII. Que el Fondo, representado por la Sociedad Gestora, adquiere de SANTANDER en esta misma fecha, los Activos. Dicha adquisición se lleva a cabo en virtud de la presente escritura, suscrita entre SANTANDER y la Sociedad Gestora. \_\_\_\_\_
- IX. Que, no obstante la cesión de los Activos, SANTANDER conservará, como mandatario de la Sociedad Gestora, la administración y gestión de los Préstamos frente a los Deudores de los mismos, en los términos previstos en la presente escritura. \_\_\_\_\_
- X. Que el Fondo, actuando a través de la Sociedad Gestora, procederá, de acuerdo con lo dispuesto en el Real Decreto 926/1998, a realizar una emisión de Bonos por importe de DOS MIL CIENTO MILLONES DE EUROS (2.100.000.000 €) de valor nominal, constituida por VEINTIUN MIL (21.000) Bonos, representados mediante anotaciones en cuenta. \_\_\_\_\_

El importe nominal de los Bonos se distribuye en seis (6) series de Bonos (en adelante, cada una de ellas, la "Serie" y, todas ellas, las "Series"): \_\_\_\_\_

- Serie A: con un importe nominal total MIL QUINIENTOS SESENTA Y OCHO MILLONES DE EUROS (1.568.000.000 €), está constituida por QUINCE MIL SEISCIENTOS OCHENTA (15.680) Bonos de CIENTO MIL

900



5950490

10/2007

EUROS (100.000 €) de valor nominal cada uno (en adelante, los **"Bonos de la Serie A"**). \_\_\_\_\_

- Serie B: con un importe nominal total CIENTO CUARENTA MILLONES DE EUROS (140.000.000 €), está constituida por MIL CUATROCIENTOS (1.400) Bonos de CIEN MIL EUROS (100.000 €) de valor nominal cada uno (en adelante, los **"Bonos de la Serie B"**). \_\_\_\_\_
- Serie C: con un importe nominal total CIENTO MILLONES DE EUROS (100.000.000 €), está constituida por MIL (1.000) Bonos de CIEN MIL EUROS (100.000 €) de valor nominal cada uno (en adelante, los **"Bonos de la Serie C"**). \_\_\_\_\_
- Serie D: con un importe nominal total CIENTO DOCE MILLONES DE EUROS (112.000.000 €), está constituida por MIL CIENTO VEINTE (1.120) Bonos de CIEN MIL EUROS (100.000 €) de valor nominal cada uno (en adelante, los **"Bonos de la Serie D"**). \_\_\_\_\_
- Serie E: con un importe nominal total OCHENTA MILLONES DE EUROS (80.000.000€), está constituida por OCHOCIENTOS(800) Bonos de CIEN MIL EUROS (100.000 €) de valor nominal cada uno (en adelante, los **"Bonos de la Serie E"**); y \_\_\_\_\_
- Serie F: con un importe nominal total CIENTO MILLONES DE EUROS (100.000.000 €), está constituida por MIL (1.000)



Bonos de CIEN MIL EUROS (100.000 €) de valor nominal cada uno (en adelante, los "**Bonos de la Serie F**"). \_\_\_\_\_

La suscripción o tenencia de Bonos de una Serie no implica la suscripción o tenencia de los Bonos de la otra Serie. \_\_\_\_\_

- XI. Que con fecha 24 de Marzo de 2008, Moody's Investors Service España, S.A. (en adelante, "**Moody's**") (la "**Agencia de Calificación**"), ha asignado una calificación provisional de Aaa para los Bonos de la Serie A, Aa3 para los Bonos de la Serie B, A3 para los Bonos de la Serie C, Baa3 para los Bonos de la Serie D, Ba2 para los Bonos de la Serie E y C para los Bonos de la Serie F (en adelante, los "**ratings**" o "**calificaciones**"), y espera asignar las mismas calificaciones finales antes de la Fecha de Suscripción de los Bonos. \_\_\_\_\_
- XII. Que de acuerdo con lo dispuesto en el artículo 12.1 del Real Decreto 926/1998 y en el Folleto, la Sociedad Gestora, en representación del Fondo tiene capacidad para otorgar la presente escritura de constitución de fondo de titulización de activos, cesión de derechos de crédito y emisión de bonos de titulización. \_\_\_\_\_

En base a los antecedentes expuestos, las partes acuerdan el otorgamiento de la presente Escritura de Constitución del Fondo de Titulización de Activos, SANTANDER EMPRESAS 5, Cesión de Activos y Emisión de Bonos de Titulización (en adelante, también, la "**Escritura de Constitución**"), a la que se incorporan, formando parte



5950489

007

10/2007

integrante de la misma, los Anexos que en la misma se citan y que se registrará por las siguientes \_\_\_\_\_

**ESTIPULACIONES**

**SECCIÓN I**

**CONSTITUCIÓN DEL FONDO DE TITULIZACIÓN DE ACTIVOS,  
SANTANDER EMPRESAS 5.**

**1. CONSTITUCIÓN DEL FONDO.** \_\_\_\_\_

La Sociedad Gestora en el presente acto constituye un Fondo de Titulización de Activos con la denominación "FONDO DE TITULIZACIÓN DE ACTIVOS, SANTANDER EMPRESAS 5" que se registrará por (i) lo dispuesto en la presente Escritura de Constitución; (ii) el Real Decreto 926/1998 y disposiciones que lo desarrollen; (iii) el Real Decreto 1310/2005, (iv) la Ley 19/1992 de 7 de julio, sobre Régimen de Sociedades y Fondos de Inversión Inmobiliaria y sobre Fondos de Titulización Hipotecaria (en adelante, la "**Ley 19/1992**"), en cuanto a lo no contemplado en el Real Decreto 926/1998 y en tanto resulte de aplicación; (v) la Ley del Mercado de Valores; (vi) la Ley 41/2007 (en particular, la Disposición Final Primera), (vii) la Disposición Adicional 5ª de la Ley 3/1994, de 14 de abril, de Coordinación Bancaria (en adelante, la "**Ley 3/1994**"), (viii) la Orden EHA/3537/2005, por la que se desarrolla el artículo 27.4 de la Ley del Mercado de Valores, (ix) lo dispuesto en el

Folleto; y (x) las demás disposiciones legales y reglamentarias en vigor que resulten de aplicación en cada momento. \_\_\_\_\_

**2. NATURALEZA, ADMINISTRACIÓN Y REPRESENTACIÓN DEL FONDO.** \_\_\_\_\_

**2.1. Naturaleza.** \_\_\_\_\_

El Fondo constituye un patrimonio separado, carente de personalidad jurídica y tiene carácter de cerrado por el activo y por el pasivo, de conformidad con lo dispuesto en el artículo 3 del Real Decreto 926/1998. \_\_\_\_\_

**2.2. Administración y representación del Fondo.** \_\_\_\_\_

La administración y representación legal del Fondo corresponderá a la Sociedad Gestora, en los términos previstos en el Real Decreto 926/1998 y demás normativa aplicable, sin perjuicio de lo establecido en la presente Escritura de Constitución. \_\_\_\_\_

Le corresponderá también a la Sociedad Gestora, en calidad de gestora de negocios ajenos, la representación y defensa de los intereses de los titulares de los Bonos y de los restantes acreedores ordinarios del Fondo. En consecuencia, la Sociedad Gestora deberá velar en todo momento por los intereses de los titulares de los Bonos, supeditando sus actuaciones a la defensa de los mismos y ateniéndose a las disposiciones que se establezcan reglamentariamente al efecto. \_\_\_\_\_

008  
1072007

5950488

La Sociedad Gestora desempeñará su actividad con la diligencia que le resulta exigible de acuerdo con el Real Decreto 926/1998, representando al Fondo y defendiendo los intereses de los tenedores de los Bonos y de los restantes acreedores del Fondo como si de intereses propios se tratara, extremando los niveles de diligencia, información y defensa de los intereses de aquellos y evitando situaciones que supongan conflictos de intereses, dando prioridad a los intereses de los tenedores de los Bonos y a los de los restantes acreedores del Fondo frente a los que le son propios. La Sociedad Gestora será responsable frente a los tenedores de los Bonos y restantes acreedores del Fondo por todos los perjuicios que les cause el incumplimiento de sus obligaciones. Asimismo, será responsable en el orden sancionador que le resulta de aplicación, conforme a lo dispuesto en la Ley 19/1992. \_\_\_\_\_

Los titulares de los Bonos no tendrán acción contra la Sociedad Gestora del Fondo, sino por incumplimiento de sus funciones legalmente impuestas o establecidas en la Escritura de Constitución. \_\_\_\_\_

### 2.3. **Sustitución de la Sociedad Gestora.** \_\_\_\_\_

La Sociedad Gestora será sustituida en la administración y representación del Fondo de conformidad con las disposiciones que se establezcan reglamentariamente al efecto. Así, de acuerdo con lo previsto en los artículos 18 y 19

del Real Decreto 926/1998, la sustitución de la Sociedad Gestora se realizará por el siguiente procedimiento: \_\_\_\_\_


- (i) La Sociedad Gestora podrá renunciar a su función cuando así lo estime pertinente y solicitar voluntariamente su sustitución, mediante escrito dirigido a la CNMV en el que hará constar la designación de la sociedad gestora sustituta. A tal escrito se acompañará el de la nueva sociedad gestora debidamente autorizada e inscrita como tal en los registros especiales de la CNMV, en el que ésta se declare dispuesta a aceptar tal función e interese la correspondiente autorización. La renuncia de la Sociedad Gestora y el nombramiento de una nueva sociedad como sociedad gestora del Fondo deberán ser aprobados por la CNMV. En ningún caso podrá la Sociedad Gestora renunciar al ejercicio de sus funciones mientras no hayan sido cumplidos todos los requisitos y trámites para que su sustituta pueda asumir plenamente sus funciones con relación al Fondo. Tampoco podrá la Sociedad Gestora renunciar a sus funciones si por razón de la referida sustitución, la calificación otorgada a cualquiera de las Series de Bonos emitidos con cargo al Fondo disminuyese. Todos los gastos que se generen como consecuencia de dicha sustitución serán soportados por la propia Sociedad Gestora, no pudiendo ser imputados, en ningún caso, al Fondo. \_\_\_\_\_

009

10/2007



5000



0,15 €



L5950487

- (ii) En el supuesto de concurrir en la Sociedad Gestora cualquiera de las causas de disolución previstas en el número 1 del artículo 260 de la Ley de Sociedades Anónimas, se procederá a la sustitución de la Sociedad Gestora. La concurrencia de cualquiera de dichas causas se comunicará por la Sociedad Gestora a la CNMV. En este supuesto, la Sociedad Gestora estará obligada al cumplimiento de lo previsto en el apartado (i) precedente con anterioridad a su disolución. \_\_\_\_\_
- (iii) En el supuesto de que la Sociedad Gestora fuera declarada en concurso de acreedores o fuera revocada su autorización, deberá proceder a nombrar una sociedad gestora que la sustituya. La sustitución tendrá que hacerse efectiva antes que transcurran cuatro (4) meses desde la fecha en que se produjo el evento determinante de la sustitución. Si habiendo transcurrido cuatro (4) meses desde que tuvo lugar el evento determinante de la sustitución, la Sociedad Gestora no hubiera designado una nueva sociedad gestora, se procederá a la liquidación anticipada del Fondo y a la amortización de los Bonos, para lo que deberán realizarse las actuaciones previstas en el apartado 4.4.3.(3) del Documento de Registro y en la Estipulación 5.3 de la presente Escritura de Constitución. \_\_\_\_\_

- (iv) La sustitución de la Sociedad Gestora y el nombramiento de la nueva sociedad, aprobada por la CNMV de conformidad con lo previsto en los párrafos anteriores, deberá ser comunicada a la Agencia de Calificación y se publicará, en el plazo de quince (15) días, mediante un anuncio en dos (2) diarios de difusión nacional y en el boletín del AIAF, Mercado de Renta Fija (en adelante, "AIAF"). \_\_\_\_\_

La Sociedad Gestora se obliga a otorgar los documentos públicos y privados que fueran necesarios para proceder a su sustitución por otra sociedad gestora de conformidad con el régimen previsto en los párrafos anteriores de esta Estipulación. La sociedad gestora sustituta deberá quedar subrogada en los derechos y obligaciones que, en relación con el Folleto y la presente Escritura de Constitución, correspondan a la Sociedad Gestora. Asimismo, la Sociedad Gestora deberá entregar a la nueva sociedad gestora cuantos documentos y registros contables e informáticos relativos al Fondo obren en su poder. \_\_\_\_\_

**2.4. Comisión por la Administración y Representación del Fondo.** \_\_\_\_\_

En contraprestación por las funciones a desarrollar por la Sociedad Gestora, el Fondo abonará a la misma: \_\_\_\_\_



5950486

- (i) una comisión de estructuración pagadera en la Fecha de Desembolso (tal y como este término se define en la Estipulación 6.1.3 de la presente Escritura de Constitución) y de una sola vez igual a noventa mil euros (90.000 €); y \_\_\_\_\_
- (ii) en cada Fecha de Pago (tal y como este término se define en la Estipulación 9.7 de la presente Escritura de Constitución) de los Bonos, una comisión periódica de gestión igual al cero coma cero diecinueve por ciento (0,019%) anual, con un mínimo de setenta mil euros (70.000 €) anuales, que se devengará sobre los días efectivos de cada Período de Devengo de Interés (tal y como este término se define en la Estipulación 9.5 de la presente Escritura de Constitución), se pagará trimestralmente en cada una de las Fechas de Pago y se calculará sobre la suma de los Saldos de Principal Pendientes de Pago de los Bonos de todas las Series en la Fecha de Determinación (tal y como este término se define en la Estipulación 9.9.8 de la presente Escritura de Constitución) correspondiente a esa Fecha de Pago. La comisión devengada desde el día de hoy (en adelante, la "**Fecha de Constitución del Fondo**") hasta la primera Fecha de Pago de los Bonos se ajustará proporcionalmente a los días transcurridos



entre ambas fechas, calculándose sobre el importe nominal de los Bonos emitidos. \_\_\_\_\_

El cálculo de la comisión de administración periódica a pagar en una Fecha de Pago determinada se realizará con arreglo a la siguiente fórmula: \_\_\_\_\_

$$A = B \times 0,019 \times \frac{d}{365 \times 100} \text{_____}$$

donde: \_\_\_\_\_

**A** = Comisión pagadera en una Fecha de Pago determinada. \_\_\_\_\_

**B** = Suma de Saldos de Principal Pendientes de Pago de los Bonos de todas las Series, en la Fecha de Determinación correspondiente a esa Fecha de Pago.

**d** = Número de días transcurridos durante cada Período de Devengo de Intereses. \_\_\_\_\_

### 3. CONTABILIDAD DEL FONDO. \_\_\_\_\_

La Sociedad Gestora lleva la contabilidad conforme al Plan General Contable aprobado por el Real Decreto 1514/2007, de 16 de noviembre. \_\_\_\_\_

### 4. SUPERVISIÓN DEL FONDO Y DE LA SOCIEDAD GESTORA. \_\_\_\_\_



5950485

10/2007

De conformidad con lo previsto en el Real Decreto 926/1998, el Fondo y su Sociedad Gestora quedarán sujetos al régimen de supervisión, inspección y, en su caso, sanción por la CNMV. \_

Así, la Sociedad Gestora se compromete a remitir a la CNMV, trimestralmente o en cualquier otro momento que se le solicite y con la mayor diligencia posible, la información relativa a los Bonos de las seis (6) Series, al comportamiento de los Activos, prepagos, y situación económico-financiera del Fondo, con independencia de poner asimismo en su conocimiento cuanta información adicional le sea requerida. \_\_\_\_\_

En este sentido será de aplicación al Fondo y a su Sociedad Gestora el régimen previsto en la Ley 19/1992 y la Ley del Mercado de Valores. \_\_\_\_\_

## 5. LIQUIDACIÓN ANTICIPADA Y EXTINCIÓN DEL FONDO. \_\_\_\_\_

### 5.1. Liquidación anticipada del Fondo. \_\_\_\_\_

La Sociedad Gestora estará facultada para proceder a la liquidación anticipada del Fondo y con ello a la amortización anticipada en una Fecha de Pago de la totalidad de la emisión de los Bonos, en los términos establecidos en la presente Estipulación, en cualquiera de los siguientes supuestos: \_\_\_\_\_

- (i) Cuando el Saldo Vivo de los Activos (tal y como este término se define en la Estipulación 9.9.7 siguiente) sea inferior al diez por ciento (10%) del Saldo Vivo de los mismos en la Fecha de Constitución, siempre y cuando

el importe de la venta de los Activos pendientes de amortización, junto con el saldo que exista en ese momento en la Cuenta de Tesorería (tal y como se define este término en la Estipulación 6.1.3 de la presente Escritura de Constitución) y, en su caso, en la Cuenta de Exceso de Fondos (tal y como se define este término en la Estipulación 15.3 de la presente Escritura de Constitución) permita una total cancelación de todas las obligaciones pendientes con los titulares de los Bonos y respetando los pagos anteriores a éstos cuyo orden de prelación sea preferente según lo dispuesto en el Orden de Prolación de Pagos de Liquidación previsto en la Estipulación 19.3 de la presente Escritura de Constitución; \_\_\_\_\_

- (ii) Cuando por razón de algún evento o circunstancia de cualquier índole ajeno o no al desenvolvimiento propio del Fondo, se produjera, a juicio de la Sociedad Gestora, una alteración sustancial o se desvirtuase de forma permanente el equilibrio financiero del Fondo requerido por el artículo 5.6 de la Ley 19/1992, aplicable por remisión del artículo 1.2. del Real Decreto 926/1998. Se incluyen en este supuesto circunstancias tales como la existencia de una modificación en la normativa o desarrollo legislativos complementarios, el establecimiento de obligaciones de retención o demás



5950484

012

1072007

situaciones que de modo permanente pudieran afectar al equilibrio financiero del Fondo. \_\_\_\_\_

- (iii) Obligatoria, en el supuesto previsto en el artículo 19 del Real Decreto 926/1998, que establece la obligación de liquidar anticipadamente el Fondo en el caso de que hubieran transcurrido cuatro (4) meses desde que tuviera lugar un evento determinante de la sustitución forzosa de la Sociedad Gestora, por ser ésta declarada en concurso de acreedores así como en el supuesto de que fuera revocada su autorización, sin que hubiese encontrado una nueva sociedad gestora dispuesta a encargarse de la gestión del Fondo. \_\_\_\_\_
- (iv) Cuando se produzca un impago indicativo de un desequilibrio grave y permanente en relación con alguna Serie de los Bonos o se prevea que se va a producir. \_\_\_\_
- (v) En la primera Fecha de Pago que preceda en al menos seis (6) meses al 20 de octubre de 2042, Fecha de Vencimiento Legal (según este término se define en la Estipulación 9.9.2 de la presente Escritura de Constitución). \_\_\_\_\_
- (vi) En el supuesto de que la Sociedad Gestora cuente con el consentimiento y la aceptación expresa de todos los bonistas y de todos los que mantengan contratos en vigor con el Fondo, tanto en relación al pago de las

cantidades que dicha Liquidación Anticipada del Fondo implique como en relación al procedimiento en que deba ser llevado a cabo. \_\_\_\_\_

La liquidación del Fondo deberá ser comunicada previamente a la CNMV y después a los titulares de los Bonos, en la forma prevista en el apartado 4.2.3 del Módulo Adicional y en la Estipulación 17 de la presente Escritura de Constitución, con una antelación mínima de treinta (30) Días Hábiles a aquél en que haya de producirse la amortización anticipada, que deberá efectuarse necesariamente en una Fecha de Pago. \_\_\_\_\_


**5.2. Extinción del Fondo.** \_\_\_\_\_

La extinción del Fondo se producirá (i) por la amortización íntegra de los Activos que agrupa y de los Bonos (ii) por la finalización del procedimiento de liquidación anticipada previsto en la Estipulación 5.1 anterior, (iii) por la llegada la Fecha de Vencimiento Legal y (iv) cuando no se confirmen las calificaciones provisionales como definitivas de los Bonos antes de la Fecha de Suscripción. \_\_\_\_\_

En caso de que se produzca cualquiera de las situaciones descritas en los apartados anteriores, la Sociedad Gestora informará a la CNMV e iniciará los trámites pertinentes para la extinción del Fondo. \_\_\_\_\_

**5.3. Actuaciones para la liquidación y extinción del Fondo.** \_\_\_\_\_

013



5950483

10/2007

Con el objeto de que el Fondo, a través de su Sociedad Gestora, lleve a cabo la liquidación y extinción del Fondo y, en su caso, la liquidación anticipada del Fondo y la amortización anticipada de la emisión de los Bonos en aquellos supuestos que se determinan en la Estipulación 5.1 anterior y, en concreto, para que el Fondo disponga de liquidez suficiente para hacer frente a sus obligaciones de pago, procederá la Sociedad Gestora, en nombre del Fondo, a llevar a cabo alguna de o todas las siguientes actuaciones: \_\_\_\_\_

- (i) vender los Activos por un precio que no podrá ser inferior a la suma del valor del principal más los intereses devengados y no cobrados de los Activos pendientes de amortización. A estos efectos, la Sociedad Gestora deberá solicitar oferta, al menos, a cinco (5) entidades de las más activas en la compraventa de activos similares, no pudiendo venderlos a un precio inferior a la mejor oferta recibida. El Cedente tendrá un derecho de tanteo para adquirir dichos Activos, en las condiciones que establezca la Sociedad Gestora en el momento de la liquidación, de tal forma que tendrá preferencia frente a terceros para adquirir los Activos. Para el ejercicio del derecho de tanteo, el Cedente dispondrá de un plazo de cinco (5) Días Hábiles desde la fecha en que la Sociedad Gestora le comunique las condiciones (precio, forma de pago,

etc.) en que se procederá a la enajenación de los Activos. La oferta del Cedente deberá igualar al menos, la mejor de las ofertas efectuadas por terceros. \_\_\_\_\_

En el supuesto de que ninguna oferta llegara a cubrir el valor del principal más los intereses devengados y no cobrados de los Activos pendientes de amortización, la Sociedad Gestora estará obligada a aceptar la mejor oferta recibida por los Activos de entre las mencionadas en el párrafo anterior que, a su juicio, cubra el valor de mercado de los mismos. Para fijar el valor de mercado, la Sociedad Gestora podrá obtener de terceras entidades distintas de las anteriores los informes de valoración que juzgue necesarios. En este supuesto, el Cedente gozará igualmente del derecho de tanteo anteriormente descrito, siempre que su oferta iguale, al menos, la mejor de las efectuadas por terceros. \_\_\_\_\_

Este derecho de tanteo no implica, en ningún caso, un pacto u obligación de recompra de los Activos por parte del Cedente; y/o \_\_\_\_\_

- (ii) vender cualesquiera otros activos del Fondo diferentes de los Activos y del efectivo por un precio no inferior al de mercado. Para fijar el valor de mercado, la Sociedad Gestora solicitará de, al menos, una entidad especializada en la valoración o comercialización de activos similares a aquellos cuya venta se pretenda, los



5950482

informes de valoración que juzgue necesarios, procediendo a la venta de los activos en cuestión por el procedimiento que permita obtener un precio más alto en el mercado; y/o \_\_\_\_\_

- (iii) cancelar aquellos contratos que no resulten necesarios para el proceso de liquidación del Fondo. \_\_\_\_\_

La Sociedad Gestora aplicará inmediatamente todas las cantidades que haya obtenido por la enajenación de los Activos y cualesquiera otros activos del Fondo al pago de los diferentes conceptos, en la forma, cuantía y orden de prelación que corresponde, según el Orden de Prelación de Pagos de Liquidación previsto en la Estipulación 19.3 de la presente Escritura de Constitución. La amortización anticipada de la totalidad de los Bonos en cualquiera de los supuestos previstos en la Estipulación 5.1 anterior, se realizará por el Saldo de Principal Pendiente de Pago de los Bonos hasta esa fecha más los intereses devengados y no pagados desde la última Fecha de Pago hasta la fecha de amortización anticipada deducida, en su caso, la retención fiscal y libre de gastos para el tenedor, cantidades que, a todos los efectos legales, se reputarán en esta última fecha, vencidas, líquidas y exigibles. \_\_\_\_\_

En el supuesto de que, una vez liquidado el Fondo y realizados todos los pagos previstos conforme al Orden de Prelación de Pagos de Liquidación establecido en la Estipulación 19.3 siguiente, existiera algún remanente o se encontraren



pendientes de resolución procedimientos judiciales o notariales iniciados como consecuencia del impago, por algún Deudor de los Activos (todo ello de conformidad con lo dispuesto en la Estipulación 8.13.(a) de la presente Escritura de Constitución), tanto el citado remanente como la continuación y/o el producto de la resolución de los procedimientos citados serán a favor de SANTANDER. \_\_\_\_\_

En todo caso, la Sociedad Gestora, actuando por cuenta y representación del Fondo, no procederá a la extinción del Fondo hasta que no haya procedido a la liquidación de los Activos y cualesquiera otros activos remanentes del Fondo y a la distribución de los fondos disponibles del Fondo, siguiendo el Orden de Prelación de Pagos de Liquidación previsto en la Estipulación 19.3 de la presente Escritura de Constitución. \_\_\_\_

Transcurrido un plazo máximo de seis (6) meses desde la liquidación de los Activos y cualesquiera otros activos remanentes del Fondo y la distribución de los fondos disponibles, la Sociedad Gestora otorgará acta notarial declarando (i) extinguido el Fondo, así como las causas previstas en la presente Escritura de Constitución y en el Folleto que motivaron su extinción, (ii) el procedimiento de comunicación a los tenedores de los Bonos y a la CNMV llevado a cabo, y (iii) la distribución de las cantidades disponibles del Fondo siguiendo el Orden de Prelación de Pagos de Liquidación previsto en la Estipulación 19 de la



8L5950481

015

10/2007

presente Escritura de Constitución, y dará cumplimiento a los demás trámites administrativos que resulten procedentes. Dicho documento notarial será remitido por la Sociedad Gestora a la CNMV. \_\_\_\_\_

En el supuesto de que se produjese la causa de liquidación prevista en el apartado 5.2(iv) anterior (esto es, cuando no se confirmen las calificaciones provisionales como definitivas de los Bonos antes de la Fecha de Suscripción), se resolverá la constitución del Fondo así como la emisión de los Bonos y los contratos suscritos por la Sociedad Gestora, actuando en nombre del Fondo, a excepción del Contrato de Préstamo Subordinado a que se hace referencia en la Estipulación 15.1 de la presente Escritura de Constitución, con cargo al cual se satisfarán los gastos de constitución y emisión en que el Fondo hubiera podido incurrir. Dicha resolución será comunicada inmediatamente a la CNMV y, transcurrido un (1) mes desde que tuviese lugar la causa de resolución de la constitución del Fondo, la Sociedad Gestora otorgará acta notarial que remitirá a la CNMV, a la Sociedad de Gestión de los Sistemas de Registro, Compensación y Liquidación de Valores (en adelante, "Iberclear"), a AIAF y a la Agencia de Calificación, declarando la extinción del Fondo y su causa. \_\_\_\_\_

**SECCIÓN II**

**CESIÓN DE ACTIVOS.**

**6. CESIÓN DE LOS ACTIVOS.** \_\_\_\_\_


**6.1 Cesión de los Activos.** \_\_\_\_\_

SANTANDER cede al Fondo, en este acto de constitución del mismo y en virtud de la presente Escritura de Constitución, los Activos. El procedimiento de cesión se ha establecido diferenciando entre Activos Derivados de Préstamos Hipotecarios o Activos Derivados de Préstamos No Hipotecarios. \_\_\_\_\_

El Fondo adquiere el cien por cien (100%) del saldo vivo pendiente de reembolso de cada uno de los Préstamos adquiridos en el día de hoy, Fecha de Constitución del Fondo, con sujeción a los términos y condiciones de la presente Escritura de Constitución y, en particular a los recogidos en la Estipulación 6.1.5 y los Requisitos y Declaraciones de la Estipulación 7 de la presente Escritura de Constitución y con las características económico financieras contenidas en el apartado 2 del Módulo Adicional. \_\_\_\_\_

Dicha cesión es plena e incondicional y se realiza hasta el total vencimiento de los Activos Derivados de los Préstamos objeto de la cesión. \_\_\_\_\_

**6.1.1. Cesión de los Activos Derivados de Préstamos No Hipotecarios:** \_\_\_\_\_



5950480

1072007

La cesión de los Activos Derivados de Préstamos No Hipotecarios se lleva a cabo en virtud de la presente Escritura de Constitución. \_\_\_\_\_

Los Activos Derivados de Préstamos No Hipotecarios objeto de cesión al Fondo a través de la presente Escritura de Constitución se relacionan en el **Anexo III** a la misma, en el que se recogen las características concretas más relevantes de los mismos que permiten su identificación. \_\_\_\_\_

**6.1.2. Cesión de los Activos Derivados de Préstamos Hipotecarios:** \_\_\_\_\_

La cesión de los Activos Derivados de Préstamos Hipotecarios se lleva a cabo en virtud de la presente Escritura de Constitución, mediante la emisión, por parte de SANTANDER, de Certificados de Transmisión de Hipoteca (en adelante, "**Certificados de Transmisión de Hipoteca**" o "**CTH**") de conformidad con lo dispuesto en la Disposición Adicional Quinta de la Ley 3/1994, según redacción dada por la Disposición Final Primera Ley 41/2007, de 7 de diciembre, por la que se modifica la Ley 2/1981, de 25 de marzo, de Regulación del Mercado Hipotecario y otras normas del sistema hipotecario y financiero (en adelante, la "**Ley 41/2007**"), en cuya virtud se aplica a la emisión de CTH la legislación vigente aplicable a las participaciones

hipotecarias, en todo lo que sea de aplicación, que serán suscritos por la Sociedad Gestora, en representación del Fondo y en las condiciones siguientes: \_\_\_\_\_

λ **Emisión de los CTH.** \_\_\_\_\_

El Cedente emite en este acto cuatrocientos treinta y cuatro (434) Certificados de Transmisión de Hipoteca por un importe total de cuatrocientos cuarenta y siete millones trescientos doce mil dieciséis euros con treinta céntimos de euro (447.312.016,30 €), que representan cada uno de ellos una participación del cien por cien (100%) del Saldo Vivo de los Activos Derivados de Préstamos Hipotecarios a los que corresponden. \_\_\_\_\_

Los Certificados de Transmisión de Hipoteca se emiten por el Cedente con sujeción a lo dispuesto en la Disposición Adicional 5ª de la Ley 3/1994, según redacción dada por la Disposición Final Primera de la Ley 41/2007, en la Ley 19/1992 y en la legislación sobre el Mercado Hipotecario (Ley 2/1981, de 25 de marzo, Real Decreto 685/1982, de 17 de marzo y Real Decreto 1289/1991, de 2 de agosto, por el que se modifican determinados artículos del mencionado Real Decreto 685/1982), y demás disposiciones aplicables, en virtud de la cual

017

10/2007



se aplica a los CTH la legislación vigente aplicable a las participaciones hipotecarias. \_\_\_\_\_

2. **Representación de los Certificados de Transmisión de Hipoteca.** \_\_\_\_\_

Los Certificados de Transmisión de Hipoteca emitidos en este acto por el Cedente se representan en un título nominativo múltiple, que contiene las menciones mínimas que se recogen en el artículo 64 del Real Decreto 685/1982, de 17 de marzo, de Regulación del Mercado Hipotecario, modificado por el Real Decreto 1289/1991, de 2 de agosto (en adelante, el "Real Decreto 685/1982"). \_\_\_\_\_

Tanto para los supuestos de tener que efectuar la sustitución de algún Certificado de Transmisión de Hipoteca, según lo previsto en la presente Estipulación, como para el caso de que se proceda por la Sociedad Gestora, en representación y por cuenta del Fondo o por SANTANDER, a la ejecución de un Préstamo Hipotecario sobre el que se haya emitido un determinado Certificado de Transmisión de Hipoteca, así como si procediéndose a la liquidación anticipada del Fondo, en los supuestos y con las condiciones de la Estipulación 5 de la presente Escritura de Constitución y en el apartado 4.4.3 del Documento de Registro, haya de tener

lugar la venta de los citados Certificados de Transmisión de Hipoteca, el Cedente se compromete a fraccionar, en su caso, cualquier título múltiple en tantos títulos individuales o globales como fueren necesarios, a sustituirlo o canjearlo para la consecución de las anteriores finalidades. \_\_\_\_\_

Se incorpora como documento unido a la presente escritura un ejemplar facsímil del título múltiple representativo de Certificados de Transmisión de Hipoteca, figurando como **Anexo VI**. \_\_\_\_\_

λ **Transmisibilidad y registro de los CTH.** \_\_\_\_\_


Tal y como establece el Real Decreto 685/1982, los CTH serán transmisibles mediante declaración escrita en el mismo título y, en general, por cualquiera de los medios admitidos en Derecho. La transmisión del CTH y el domicilio del nuevo titular deberán notificarse por el adquirente al Cedente. \_\_\_\_

El transmitente no responderá de la solvencia del Cedente ni de la del Deudor del Préstamo Hipotecario, así como tampoco de la suficiencia de la hipoteca que lo garantice. \_\_\_\_\_

El Cedente, en cuanto emisor de los CTH, llevará un libro especial en el que anotará los CTH emitidos



MADRID 1072007



sobre cada Préstamo Hipotecario, así como las transferencias de los mismos que se le notifiquen, siendo de aplicación a los CTH lo que para los títulos nominativos establece el artículo 53 del Real Decreto 685/1982. En el propio libro anotará los cambios de domicilio que le hayan sido notificados por los titulares de los CTH. \_\_\_\_\_

En dicho libro constarán además los siguientes datos: \_\_\_\_\_

a) Fecha de apertura y vencimiento del Préstamo Hipotecario, importe inicial del mismo y forma de liquidación. \_\_\_\_\_

b) Datos registrales de la hipoteca. \_\_\_\_\_

Dado el carácter de inversor cualificado del Fondo y la suscripción por éste de los CTH, a los efectos del último párrafo del artículo 64 del Real Decreto 685/1982, la emisión de los CTH no será objeto de nota marginal en cada inscripción de la hipoteca correspondiente a cada uno de los Préstamos Hipotecarios en el Registro de la Propiedad. \_\_\_\_\_

λ **Transmisiones patrimoniales.** \_\_\_\_\_

Los actos de emisión, transmisión, reembolso y cancelación de los Certificados de Transmisión de Hipoteca están exentos del Impuesto sobre



Transmisiones Patrimoniales y Actos Jurídicos Documentados, de acuerdo con lo previsto por el artículo 71 del Real Decreto 685/1982 de 17 de marzo. \_\_\_\_\_

λ **Suscripción de los CTH.** \_\_\_\_\_

La Sociedad Gestora, en representación y por cuenta del Fondo, suscribe íntegramente, en este acto, los cuatrocientos treinta y cuatro (434) Certificados de Transmisión de Hipoteca emitidos por el Cedente, con sujeción a los términos y condiciones que se recogen en la presente Escritura de Constitución. \_\_\_\_\_

La suscripción de los Certificados de Transmisión de Hipoteca y la cesión de los Préstamos Hipotecarios será efectiva desde esta misma fecha. \_\_\_\_\_

λ **Derechos del Fondo.** \_\_\_\_\_

El Fondo, en cuanto titular de los Certificados de Transmisión de Hipoteca, ostentará los derechos establecidos en la normativa legal aplicable a las participaciones hipotecarias en méritos de lo dispuesto en la Disposición Adicional Quinta de la Ley 3/94 según redacción dada por la Disposición Final Primera de la Ley 41/2007, y en particular y a título meramente enunciativo sin que supongan



5950477

limitación alguna, los siguientes derechos en relación con cada uno de los Préstamos Hipotecarios: \_\_\_\_\_

- a) Derecho a percibir la totalidad de los pagos que realicen los Deudores en concepto de principal (por amortización ordinaria o anticipada) e intereses ordinario y de demora devengados por los Préstamos Hipotecarios a partir de la Fecha de Constitución. \_\_\_\_\_
- b) Derecho a percibir la totalidad de los derechos, tanto principales como accesorios y de garantía (incluyendo los derechos de administración y defensa legal) y de las acciones frente a terceros que puedan derivarse de los Activos Derivados de Préstamos Hipotecarios a partir de la Fecha de Constitución. \_\_\_\_\_
- c) Derecho a percibir todos los posibles derechos o indemnizaciones por los Préstamos Hipotecarios que pudieran resultar a favor del Cedente derivados de los mismos, incluyendo los derivados de los contratos de seguro de daños aparejados a los Préstamos Hipotecarios, en su caso, a partir de la Fecha de Constitución. \_\_\_\_\_


La cesión de los Préstamos Hipotecarios mediante la emisión de los Certificados de Transmisión de Hipoteca es plena e incondicional y por la totalidad del plazo remanente hasta el vencimiento de cada uno de los Préstamos Hipotecarios. Asimismo, queda estipulado que la cesión de los Préstamos Hipotecarios es pro soluto, implicando la plena transmisión de los Préstamos Hipotecarios y no su mera cesión en comisión de cobranza. \_\_\_\_\_

λ En caso de que fuera resuelta la constitución del Fondo y, consecuentemente, la emisión y suscripción de los Certificados de Transmisión de Hipoteca, (i) se extinguirá la obligación de pago del precio total por parte del Fondo por la suscripción de los Certificados de Transmisión de Hipoteca y (ii) la Sociedad Gestora estará obligada a restituir al Cedente cualesquiera derechos que se hubieran devengado a favor del Fondo por la suscripción de los Certificados de Transmisión de Hipoteca. \_\_\_\_\_

λ Los derechos del Fondo resultantes de los CTH están vinculados a los pagos realizados por los Deudores de los Préstamos Hipotecarios y, por tanto, quedan directamente afectados por la evolución, retrasos, anticipos o cualquier otra incidencia de los mismos. \_\_\_\_\_

020

10/2007



8L5950476

El Cedente no anticipará, en ningún caso, cantidad alguna al Fondo proveniente de los Deudores que no hubiere recibido previamente de éstos sea por principal, por intereses, o por cualquier otra cantidad derivada de los Préstamos Hipotecarios. \_\_\_\_\_

λ Serán de cuenta del Fondo todos los posibles gastos o costas que pudieran resultar por cuenta del Cedente de los Préstamos Hipotecarios por cada uno de los cedidos, derivados de las actuaciones recuperatorias en caso de incumplimiento de las obligaciones por parte de los Deudores. \_\_\_\_\_


Con relación a los Préstamos Hipotecarios, el Fondo tendrá derecho a cualesquiera cantidades, bienes o activos percibidos por ejecución judicial o extrajudicial de las garantías hipotecarias o por la enajenación o explotación de los inmuebles adjudicados al Fondo en ejecución de las garantías hipotecarias, o en administración y posesión interina del inmueble (en proceso de ejecución), adquisición al precio de remate o importe determinado por resolución judicial, y, en general, los bienes que, en su caso, llegase a adjudicarse el Fondo como consecuencia de la eventual ejecución de las garantías otorgadas en aseguramiento de cualquiera de los Préstamos Hipotecarios hasta el

titular del Certificado de Transmisión de Hipoteca correspondiente, podrá subrogarse en la posición de aquella y continuar el procedimiento de ejecución, sin necesidad del transcurso del plazo señalado. \_\_\_\_\_

En los casos previstos en los párrafos (iii) y (iv) anteriores, la Sociedad Gestora, en representación del Fondo, podrá instar del Juez competente la incoación o continuación del correspondiente procedimiento de ejecución hipotecaria, acompañando a su demanda el título original del Certificado de Transmisión de Hipoteca desglosado, el requerimiento notarial previsto en el apartado (iii) precedente y certificación registral de inscripción y subsistencia de la hipoteca, para el caso de los Certificados de Transmisión de Hipoteca, y el documento acreditativo del saldo reclamado. \_\_\_\_\_

Para el caso de que fuere legalmente preciso, y a los efectos de lo previsto en los artículos 581.2 y 686.2 de la Ley de Enjuiciamiento Civil, el Administrador, por medio de esta Escritura de Constitución y en virtud de esta declaración, otorga un poder irrevocable, tan amplio y bastante como sea necesario en Derecho para que la Sociedad Gestora, actuando en nombre y representación del

022



PL5950474

10/2007

Administrador, pueda requerir notarialmente al Deudor hipotecario de cualquiera de los Préstamos Hipotecarios el pago de su deuda. \_\_\_\_\_

El Fondo, en su calidad de titular de los Certificados de Transmisión de Hipoteca, podrá asimismo, a través de la Sociedad Gestora, concurrir en igualdad de derechos con el Administrador en el procedimiento de ejecución y, en este sentido podrá, en los términos previstos en los artículos 691 y siguientes de la Ley de Enjuiciamiento Civil, pedir la adjudicación del inmueble hipotecado en pago de su crédito. La Sociedad Gestora procederá a la venta de los inmuebles adjudicados en el plazo más breve posible en condiciones de mercado. \_\_\_\_\_

Los costes y provisiones de fondos correspondientes, en su caso, a los procedimientos ejecutivos señalados en este apartado serán por cuenta del Fondo. \_\_\_\_\_

### 6.1.3. Precio de la cesión de los Activos. \_\_\_\_\_

El precio de cesión de los Activos es a la par, es decir, el principal pendiente de amortizar de los Activos agrupados en el Fondo en el día de hoy, Fecha de Constitución del Fondo. \_\_\_\_\_

El precio de cesión deberá ser íntegramente satisfecho antes de las 14:00 horas (de Madrid) del mismo Día Hábil (tal y como este término se define en la Estipulación 9.5.d) de la presente Escritura de Constitución), valor ese mismo día, en que quede íntegramente desembolsada la emisión de Bonos (el día 28 de marzo de 2008) conforme a lo dispuesto en la Estipulación 10 de la presente Escritura de Constitución (en adelante, la "**Fecha de Desembolso**"). El pago se efectuará mediante orden cursada por la Sociedad Gestora a SANTANDER para que proceda a abonar en la cuenta de tesorería abierta en SANTANDER a nombre del Fondo (en adelante, la "**Cuenta de Tesorería**"), el importe del precio para la adquisición de los Activos. \_\_\_\_\_

En caso de que fuera resuelta la constitución del Fondo y, consecuentemente, la cesión de los Activos conforme a lo previsto en la Estipulación 5.3 anterior, (i) se extinguirá la obligación de pago del precio total por parte del Fondo por la cesión de los Activos, y (ii) la Sociedad Gestora estará obligada a restituir a SANTANDER en cualesquiera derechos que se hubieran devengado a favor del Fondo por la cesión de los Activos. \_\_\_\_\_

La cartera preliminar de Préstamos de la que se toman los Activos que se ceden al Fondo está formada por (i)

023

1072007



82950473

cuatrocientos treinta y cuatro (434) Préstamos Hipotecarios, cuyo principal pendiente, a 26 de marzo de 2008, ascendía a cuatrocientos cuarenta y siete millones trescientos doce mil dieciséis euros con treinta céntimos de euro (447.312.016,30 €), y (ii) tres mil setecientos cuarenta y ocho (3.748) Préstamos No Hipotecarios, cuyo principal pendiente, a 26 de marzo de 2008, ascendía a mil quinientos cincuenta y dos millones seiscientos ochenta y nueve mil ciento noventa y cinco euros con cuatro céntimos de euro (1.552.689.195,04 €).

Los Préstamos que se titulizan finalmente tendrán un principal pendiente de amortizar de dos mil millones mil doscientos once euros con treinta y cuatro céntimos de euro (2.000.001.211,34 €) correspondientes a cuatro mil ciento ochenta y dos (4.182) Préstamos.

El porcentaje de Préstamos Hipotecarios con relación al total de los Préstamos que se titulizan es veintidós coma treinta y siete por ciento (22,37%). El desglose y las características se recogen en el **Anexo III**.

#### 6.1.4 Legislación aplicable a la cesión de los Activos. \_\_\_\_

La cesión de los Activos está sometida a la legislación común española. De acuerdo con la legislación común española vigente, la validez de la cesión de los Activos al Fondo por parte del Cedente está sujeta a que no exista impedimento alguno para su libre cesión al



Fondo, o, en el caso de que fuera necesario el consentimiento del Deudor, dicho consentimiento hubiese sido obtenido. \_\_\_\_\_


No se prevé la notificación de la cesión a los Deudores en el momento de la cesión. \_\_\_\_\_

A tenor del artículo 1.527 del Código Civil, el Deudor que antes de tener conocimiento de la cesión pague al acreedor, quedará liberado de la obligación. A estos efectos, el Cedente deberá notificar (por sí o por conducto notarial) la cesión, cuando sea necesario o requerido de acuerdo con los términos del correspondiente Activo, a los respectivos Deudores si así lo requiere la Sociedad Gestora y, en todo caso, en un supuesto de concurso del Cedente. Una vez notificada la cesión a los Deudores, éstos sólo quedan liberados de sus obligaciones mediante el pago al Fondo. Conforme al artículo 1.198 del Código Civil, el Deudor que hubiere consentido la cesión no podrá oponer al Fondo la compensación que le hubiera correspondido frente al Cedente. \_\_\_\_\_

No obstante lo anterior, en caso de concurso, o indicios del mismo, de intervención por el Banco de España, de liquidación o de sustitución del Administrador o porque la Sociedad Gestora lo estime razonablemente justificado, ésta podrá requerir al Administrador para que

024

10/2007



5950472

notifique a los Deudores (y, en su caso, a los terceros garantes y a las correspondientes compañías de seguros) la transmisión al Fondo de los Activos pendientes de reembolso, así como que los pagos derivados de los mismos sólo tendrán carácter liberatorio si se efectúan en la Cuenta de Tesorería abierta a nombre del Fondo. No obstante, tanto en caso de que el Administrador no hubiese cumplido la notificación a los Deudores y, en su caso, a los terceros garantes, dentro de los tres (3) Días Hábiles siguientes a la recepción del requerimiento como en caso de concurso o liquidación del Administrador, será la propia Sociedad Gestora, directamente o a través de un nuevo Administrador que hubiere designado, la que efectúe la notificación a los Deudores y, en su caso, a los terceros garantes y a las correspondientes compañías de seguros. \_\_\_\_\_

De igual forma y en los mismos supuestos, la Sociedad Gestora podrá requerir al Administrador para llevar a cabo cuantos actos y cumplir con cuantas formalidades sean necesarias, incluidas notificaciones a terceros e inscripciones en los registros contables pertinentes, con el fin de garantizar la máxima eficacia de la cesión de los Activos y de las garantías accesorias frente a terceros. \_

Asimismo, el Cedente otorga a la Sociedad Gestora las más amplias facultades que en Derecho sean necesarias para que ésta pueda, en nombre del Fondo, notificar la cesión a los Deudores en el momento que lo estime oportuno. \_\_\_\_\_

El Cedente asumirá los gastos de notificación a los Deudores aun en el caso de que la misma sea realizada por la Sociedad Gestora. \_\_\_\_\_

Por lo que se refiere a la cesión de los Activos Derivados de Préstamos Hipotecarios, la legislación común española es la ley naturalmente aplicable a la cesión, realizada mediante la emisión por SANTANDER de Certificados de Transmisión de Hipoteca para su suscripción íntegramente por el Fondo, de conformidad con la Disposición Adicional Quinta de la Ley 3/1994, según redacción dada por la Disposición Final Primera de la Ley 41/2007; la Ley 2/1981, de 25 de marzo, de Regulación del Mercado Hipotecario (en adelante, la "Ley 2/1981"); el Real Decreto 685/1982, de 17 de marzo, por el que se desarrollan determinados aspectos de la Ley 2/1981; y demás regulación vigente en cada momento a la transmisibilidad y adquisición de títulos del mercado hipotecario. \_\_\_\_\_

#### **6.1.5 Términos y condiciones de las cesiones de los Activos.** \_\_\_\_\_



025

10/2007

Cada cesión de los Activos se realizará en las siguientes condiciones: \_\_\_\_\_


- (i) La cesión de cada Activo comprende la totalidad del principal pendiente de reembolso, de intereses ordinarios y de intereses de demora devengados desde la Fecha de Constitución del Fondo. \_\_\_\_\_
- (ii) La cesión al Fondo de los Activos es plena e incondicional y por la totalidad del plazo remanente hasta el vencimiento de los mismos. \_
- (iii) El precio de cesión de los Activos es a la par, es decir, el principal pendiente de amortizar de los Activos agrupados en el Fondo en el día de hoy, Fecha de Constitución, en el que tiene lugar su cesión al Fondo. \_\_\_\_\_
- (iv) La cesión de los Activos comprende, igualmente, la de cualesquiera garantías reales o personales que se hubieran establecido en garantía de cada Activo y de los derechos accesorios del mismo, así como los derechos o indemnizaciones que correspondan al Cedente en virtud de cualquier contrato de seguro en relación a los bienes que, en su caso, estuvieran hipotecados en garantía de los Préstamos Hipotecarios. \_\_\_\_\_

- (v) En tanto no tenga lugar la notificación al respectivo Deudor de la cesión de un Activo, SANTANDER ejercerá en su nombre y por cuenta del Fondo cualesquiera acciones judiciales (inclusive, en su caso, las relativas a la ejecución de garantías) que correspondan frente a dicho Deudor por razón del Activo de que se trate. Una vez tenga lugar dicha notificación, el ejercicio de dichas acciones corresponderá a la Sociedad Gestora (o a los representantes apoderados por ésta a tal efecto), en nombre y por cuenta del Fondo (salvo en lo que se refiere a los CTH, que se regirán por lo dispuesto en el artículo 66 del Real Decreto 685/1982, tal y como se recoge en el apartado 3.4.5 del Módulo Adicional y en la Estipulación 6.1.2 de la presente Escritura de Constitución. \_\_\_\_\_
- (vi) En el supuesto excepcional de que un Deudor opusiese a SANTANDER la compensación frente a uno de los Activos, SANTANDER será responsable frente al Fondo de cualesquiera daños y perjuicios experimentados por éste como resultado de dicho ejercicio del derecho de compensación por cualquiera de los Deudores, debiendo pagar al Fondo una cantidad igual a

026



0,15 €



0,15 €



8125950470

10/2007

aquella que hubiese sido objeto de compensación por el Deudor correspondiente, más, en su caso, los intereses devengados por dicha cantidad desde la fecha en que tuvo lugar la compensación (inclusive) hasta la fecha de su pago por SANTANDER al Fondo (exclusive) calculados al tipo establecido en el Activo correspondiente. \_\_\_\_\_

- (vii) Sin perjuicio de lo establecido en la Estipulación 6.3.b) siguiente, SANTANDER no asumirá ninguna obligación de recompra de los Activos. \_

### 6.3 Responsabilidad del Cedente y sustitución de los Activos.

#### (a) Responsabilidad del Cedente. \_\_\_\_\_

SANTANDER no responderá de la solvencia del Deudor ni de la suficiencia de las garantías de los Activos. \_\_\_\_\_


SANTANDER únicamente responderá de la existencia y legitimidad de los Activos en el momento de la cesión en los términos y condiciones que se declaran en la presente Escritura de Constitución, así como de la personalidad con la que efectúa la cesión y de las declaraciones recogidas en la Estipulación 7 de la presente Escritura de Constitución y en el apartado 2.2.8 del Módulo Adicional.

#### (b) Sustitución de los Activos. \_\_\_\_\_

En el caso de que alguno de los Activos estuviese afectado por un vicio oculto por no ajustarse en la Fecha de Constitución del Fondo a los requisitos que tales Activos deben reunir para ser susceptibles de ser cedidos al Fondo y a las declaraciones realizadas a tal efecto por el Cedente a la Sociedad Gestora reproducidas en el apartado 2.2.8 del Módulo Adicional y en la Estipulación 7 posterior, o no reunir en esa fecha las características comunicadas por SANTANDER a la Sociedad Gestora, la parte que tuviere conocimiento de dicha circunstancia lo notificará por escrito a la otra, debiendo ambas partes, dentro de los diez (10) Días Hábiles siguientes, proceder a la subsanación de dicho vicio oculto o, si dicho vicio oculto no fuera susceptible de subsanación, a la sustitución del Activo afectado por otro u otros con saldo vivo total igual o ligeramente inferior al del Activo sustituido y que deberán cumplir con las declaraciones del Cedente a la Sociedad Gestora reproducidas en el apartado 2.2.8 del Módulo Adicional y en la Estipulación 7 de la presente Escritura de Constitución y ser homogéneos en plazo residual, tipo de interés, valor de principal pendiente de reembolso y, en su caso, rango de las hipotecas y relación entre el principal pendiente de reembolso y el valor de tasación de la propiedad o propiedades hipotecadas, y calidad de la garantía, de forma que el equilibrio financiero del Fondo y la

027

1072007



15950469

calificación de los Bonos no se vean afectados por la sustitución. \_\_\_\_\_

La sustitución se llevará a cabo mediante la resolución simultánea de la cesión del Activo afectado por el vicio oculto y la cesión al Fondo del Activo(s) que haya(n) de sustituirlo. \_\_\_\_\_

Tratándose de Activos derivados de Préstamos Hipotecarios se llevará a cabo mediante la cancelación del CTH afectado y la emisión y suscripción por el Fondo del CTH que vaya a sustituirlo (con emisión por el Cedente de un nuevo título múltiple que recoja el número de CTH que existan en esa fecha y que será canjeado por el entregado en la Fecha de Constitución o en la anterior fecha de sustitución, en su caso). \_\_\_\_\_

En el caso de Activos derivados de Préstamos No Hipotecarios, en el supuesto de no poder efectuar la sustitución de alguno de ellos en las condiciones que se establecen con anterioridad en el presente apartado, el Cedente procederá a la resolución automática de la cesión del Activo derivado de Préstamo No Hipotecario afectado no sustituido. Dicha resolución se efectuará mediante el reembolso en efectivo al Fondo del capital pendiente de reembolso, de los intereses devengados y no satisfechos, así como cualquier cantidad que le pudiera corresponder al Fondo hasta esa fecha en virtud



del Activo derivado de Préstamo No Hipotecario correspondiente, que será depositado en la Cuenta de Tesorería. \_\_\_\_\_


SANTANDER deberá reembolsar al Fondo cualesquiera cantidades impagadas relativas al Activo sustituido mediante su abono en la Cuenta de Tesorería. Asimismo, en el caso de que el Saldo Vivo del Activo(s) sustituto(s) sea ligeramente inferior al del Activo sustituido, SANTANDER deberá reembolsar al Fondo la diferencia, tomando en cuenta el valor nominal, los intereses devengados y no vencidos correspondientes así como cualesquiera cantidades impagadas relativas a dicho Activo, mediante su abono en la Cuenta de Tesorería en la fecha correspondiente. \_\_\_\_\_

#### **6.4 Derechos conferidos al Fondo por la cesión de los Activos.**

El Fondo, en cuanto titular de los Activos, ostentará los derechos reconocidos al cesionario en el artículo 1528 del Código Civil. \_\_\_\_\_

En concreto, los Activos confieren los siguientes derechos: \_\_\_\_

- a) la totalidad de las cantidades que se devenguen por la amortización del capital o principal de los Activos; \_\_\_\_\_
- b) la totalidad de las cantidades que se devenguen por los intereses ordinarios de los Activos; \_\_\_\_\_

028  
1072007

8L5950468

- c) la totalidad de las cantidades devengadas por los intereses de demora de los Activos; \_\_\_\_\_
- d) cualesquiera cantidades o activos percibidos por ejecución judicial o notarial de las garantías o, en el caso de los Préstamos Hipotecarios, por la ejecución judicial o notarial de la garantía, por la enajenación o explotación de los inmuebles adjudicados al Fondo en ejecución de las garantías hipotecarias, o en administración y posesión interina de la finca (en proceso de ejecución) hasta el importe de las cantidades adeudadas por el Deudor respectivo, adquisición al precio de remate o importe determinado por resolución judicial; y \_\_\_\_\_
- e) todos los posibles derechos o indemnizaciones que pudieran resultar a favor de SANTANDER, incluyendo no sólo las derivadas de los contratos de seguros, cuando los haya, cedidos por SANTANDER al Fondo en virtud de la presente Escritura de Constitución, sino también los derivados de cualquier derecho accesorio a los Activos.

Las comisiones derivadas de los Activos cedidos no son objeto de cesión al Fondo. \_\_\_\_\_

Todos los derechos anteriormente mencionados se devengarán a favor del Fondo desde el día de hoy, Fecha de Constitución del Fondo. \_\_\_\_\_

Los derechos del Fondo resultantes de los Activos están vinculados a los pagos realizados por los Deudores con cargo a los Préstamos y, por tanto, quedan directamente afectados por la evolución, retrasos, anticipos o cualquier otra incidencia de los mismos. \_\_\_\_\_


**6.5 Notificación a los Deudores.** \_\_\_\_\_

En los contratos que documentan los Activos no se contienen cláusulas en las que se exija la autorización de los Deudores para llevar a cabo la cesión. \_\_\_\_\_

SANTANDER continuará administrando los Activos, conforme a lo establecido en la Estipulación 8 de la presente Escritura de Constitución. La Sociedad Gestora y SANTANDER acuerdan no notificar en este momento la cesión a los respectivos Deudores. \_\_\_\_\_

No obstante, SANTANDER otorga a la Sociedad Gestora las más amplias facultades para notificar la cesión a los Deudores cuando lo estime oportuno, en especial, en el supuesto de sustitución de SANTANDER en la administración de los Activos y en el supuesto de insolvencia de SANTANDER. \_\_\_\_\_

**7. DECLARACIONES Y GARANTÍAS DE SANTANDER.** \_\_\_\_\_



5950467

029

1072007

SANTANDER, como titular de los Préstamos de los que derivan los Activos objeto de cesión al Fondo, ratifica a la Sociedad Gestora, en nombre y representación del Fondo, por medio de la presente Escritura de Constitución, las declaraciones y garantías efectuadas en el apartado 2.2.8 del Módulo Adicional y que se describen a continuación: \_\_\_\_\_

(a) **En relación con SANTANDER:** \_\_\_\_\_

- (1) Que SANTANDER es una entidad de crédito debidamente constituida de acuerdo con la legislación española vigente y se halla inscrita en el Registro Mercantil de Santander. \_\_\_\_\_
- (2) Que los órganos sociales de SANTANDER han adoptado válidamente todos los acuerdos sociales necesarios para la cesión al Fondo de los Activos y para otorgar la presente Escritura de Constitución y los contratos descritos en la Estipulaciones 15.1, 15.2, 15.3 y 15.4 siguientes. \_\_\_\_\_
- (3) Que SANTANDER está facultado para participar en el Mercado Hipotecario. Asimismo, SANTANDER está facultado para otorgar todos los Préstamos cuyos Activos se ceden en virtud de la presente Escritura de Constitución. \_\_\_\_\_
- (4) Que ni a la fecha de la presente Escritura de Constitución, ni en ningún momento desde su

constitución, se ha encontrado SANTANDER en situación de insolvencia, concurso, suspensión de pagos o quiebra. \_\_\_\_\_


(5) Que tiene las cuentas anuales correspondientes a los tres (3) últimos ejercicios cerrados (2004, 2005 y 2006) debidamente auditadas y no presentan salvedades. Las cuentas anuales auditadas correspondientes a los ejercicios cerrados a 31 de diciembre de 2004, 2005 y 2006 han sido ya registradas en la CNMV y depositadas en el Registro Mercantil. \_\_\_\_\_

**(b) En relación con todos los Activos:** \_\_\_\_\_

(1) Que los Activos existen, son válidos y ejecutables de acuerdo con la legislación aplicable, habiéndose observado en su constitución todas las disposiciones legales vigentes. \_\_\_\_\_

(2) Que los datos incluidos en la presente Escritura de Constitución y en el Folleto en relación con los Activos reflejan exactamente su situación a las fechas de selección y cesión de la cartera, respectivamente. \_\_\_\_\_


(3) Que desde el momento de su concesión o subrogación, según sea el caso, los Activos han sido y están siendo administrados por SANTANDER de acuerdo con los procedimientos habituales que tiene establecidos. \_\_\_\_\_



L5950466

- (4) Que SANTANDER ha seguido fielmente la política de concesión de riesgos de SANTANDER vigente en cada momento, en la concesión de todos y cada uno de los Préstamos. \_\_\_\_\_
- (5) Que los Activos derivan de préstamos bilaterales concedidos por SANTANDER a personas jurídicas o empresas no financieras domiciliadas en España con la finalidad de financiar sus actividades, adquisición de terrenos y/o rehabilitación de inmuebles afectos a su actividad económica. \_\_\_\_\_
- (6) Que los Activos están denominados y son pagaderos en euros y están garantizados, en el caso de Activos Derivados de Préstamos Hipotecarios, mediante hipoteca inmobiliaria y, en el caso de Activos Derivados de Préstamos No Hipotecarios, están garantizados mediante garantía personal y/o real distinta de hipoteca inmobiliaria. \_\_\_\_\_
- (7) Que los Activos devengarán interés a tipo fijo o a tipo variable referenciado a algún índice de mercado, sin que, en ningún caso, se prevea un límite máximo ni mínimo en el tipo de interés aplicable. \_\_\_\_\_
- (8) Que todos los Activos tienen una fecha de vencimiento igual o anterior al 30 de julio de 2039. \_\_\_\_\_

- (9) Que los Activos han sido originados en el curso ordinario de los negocios de SANTANDER. \_\_\_\_\_
- (10) Que SANTANDER ostenta la titularidad de los Activos, libre de cargas y reclamaciones, no habiendo recibido SANTANDER notificación de reclamación o compensación alguna con anterioridad a su cesión al Fondo. \_\_\_\_\_
- (11) Que los pagos del Deudor derivados de los Préstamos no están sujetos a deducción o retención alguna de índole tributaria. \_\_\_\_\_
- (12) Que no existe impedimento alguno para su libre cesión al Fondo o, en el caso de que fuera necesario el consentimiento del Deudor, dicho consentimiento ha sido obtenido. \_\_\_\_\_
- (13) Que constituye una obligación válida y vinculante de pago para el Deudor y es exigible de acuerdo con sus propios términos. \_\_\_\_\_
- (14) Que el pago de las cuotas de principal e intereses de los Activos se realiza de la siguiente manera: mensual, trimestral, semestral, anual o al vencimiento y no se contiene ninguna cláusula que permita el diferimiento en el pago de intereses o principal (aparte de la carencia en el pago de principal que pueda existir inicialmente). \_\_\_\_



8L5950465

031

10/2007

- (15) Que al menos para un noventa y nueve por ciento (99%) de los Activos, el pago de las cuotas de principal e intereses se produce mediante domiciliación bancaria en SANTANDER generada automáticamente y autorizada por el correspondiente Deudor en el momento de formalizar la operación. El pago de las cuotas de principal e intereses correspondientes al resto de Activos hasta alcanzar el cien por cien (100%) de los Activos se produce mediante domiciliación bancaria en cuentas abiertas en otras entidades de crédito distintas de SANTANDER. \_\_\_\_\_
- (16) Que los Activos se rigen por la ley española. \_\_\_\_\_
- (17) Que los Préstamos están totalmente dispuestos. \_\_\_\_\_
- (18) Que ninguna persona tiene, respecto de los Activos, un derecho preferente al Fondo. \_\_\_\_\_
- (19) Que en el momento de la cesión, los Activos no tienen pagos pendientes superiores a treinta (30) días. \_\_\_\_\_
- (20) Que conforme a sus registros internos, ninguno de los Préstamos corresponde a financiaciones concedidas a promotores inmobiliarios para la construcción o rehabilitación de viviendas y/o inmuebles comerciales o industriales destinados a la venta. \_\_\_\_\_
- (21) Que no tiene conocimiento de que ninguno de los Deudores sea titular de ningún derecho de crédito frente




a SANTANDER que le confiera el derecho a ejercitar la compensación frente al mismo y que pudiera afectar negativamente a los Activos. \_\_\_\_\_

- (22) Que, en el día de la emisión, no ha recibido ninguna notificación de amortización anticipada total o parcial de los Préstamos. \_\_\_\_\_
- (23) Que en el momento de la cesión, al menos un veinte por ciento (20%) de los Préstamos estará formado por Préstamos Hipotecarios. \_\_\_\_\_
- (24) Que conforme a sus registros internos ninguno de los Préstamos corresponde a préstamos de arrendamiento financiero (*leasing*). \_\_\_\_\_
- (25) Que las garantías de los Préstamos son válidas y ejecutables de acuerdo con la legislación aplicable y que no existe ninguna circunstancia que impida la ejecución de la misma. \_\_\_\_\_
- (26) Que no tiene conocimiento de la existencia de litigios de cualquier tipo en relación con los Préstamos que puedan perjudicar la validez y exigibilidad de los mismos. \_\_\_\_\_
- (27) Que los Activos se encuentran documentados en escritura pública o póliza intervenida o no por fedatario público (dependiendo la intervención del criterio comercial de SANTANDER en cada caso (ahorro de costes, agilización de trámites y competencia de precio

032

10/2007



5950464


evitando el coste de la intervención), conservando SANTANDER, según corresponda, primera copia de la escritura pública o un ejemplar de la póliza \_\_\_\_\_

- (28) Que los Préstamos están claramente identificados en el sistema informático de SANTANDER desde el momento de su concesión y han sido y son objeto de administración, análisis y seguimiento por parte de SANTANDER de acuerdo con los procedimientos habituales que tiene establecidos. \_\_\_\_\_
- (29) Que en el momento de la cesión de los Préstamos al Fondo, los Deudores han pagado un mínimo de una (1) cuota. \_\_\_\_\_
- (30) Que en el momento de la cesión de los Préstamos al Fondo, ninguno de los Deudores se encuentra incurso en situación de insolvencia o concurso de acreedores. \_
- (31) Que en el momento de la cesión la suma de los cuatro (4) mayores Deudores no será superior al once coma cinco por ciento (11,5%) del Saldo Vivo inicial de los Activos. \_\_\_\_\_
- (32) Que en el momento de la cesión la suma de los diez (10) mayores Deudores no será superior al veintidós coma cinco por ciento (22,5%) del Saldo Vivo inicial de los Activos. \_\_\_\_\_
- (c) **En relación con los Préstamos Hipotecarios:** \_\_\_\_\_

- (1) Que cada uno de los Préstamos Hipotecarios está garantizado por hipoteca inmobiliaria, sin que los inmuebles hipotecados se encuentren afectos a prohibiciones de disponer, condiciones resolutorias o cualquier otra limitación de dominio. \_\_\_\_\_
- (2) Que todos los Préstamos Hipotecarios están formalizados en escritura pública y todas las hipotecas se encuentran debidamente constituidas e inscritas en los correspondientes Registros de la Propiedad. La inscripción de las fincas hipotecadas está vigente y sin contradicción alguna. \_\_\_\_\_
- (3) Que los Préstamos Hipotecarios no están instrumentados en títulos valores, ya sean nominativos, a la orden o al portador. \_\_\_\_\_
- (4) Que los Préstamos Hipotecarios no están afectos a emisión alguna de bonos hipotecarios o participaciones hipotecarias. \_\_\_\_\_
- (5) Que los inmuebles hipotecados en virtud de los Préstamos Hipotecarios no se hallan incurso en la situación de bienes excluidos para ser admitidos en garantía conforme al artículo 31.1.d) del Real Decreto 685/1982. \_\_\_\_\_

033

10/2007




5950463

- (6) Que los Préstamos Hipotecarios no se encuentran entre los créditos excluidos del artículo 32 del Real Decreto 685/1982. \_\_\_\_\_
- (7) Que las copias de todas las escrituras de hipoteca a que se refieren los Préstamos Hipotecarios están debidamente depositadas en los archivos de SANTANDER, adecuados al efecto, a disposición de la Sociedad Gestora, en representación y por cuenta del Fondo, y todos los Préstamos Hipotecarios están claramente identificados, tanto en soporte informático como por sus escrituras. \_\_\_\_\_
- (8) Que no tiene conocimiento de la existencia de litigios de cualquier tipo en relación con los Préstamos Hipotecarios que puedan perjudicar la validez de los mismos o que puedan dar lugar a la aplicación del artículo 1.535 del Código Civil, o de la existencia de circunstancias que puedan dar lugar a la ineficacia del contrato de adquisición del inmueble hipotecado en garantía de los Préstamos Hipotecarios. \_\_\_\_\_
- (9) Que no tiene conocimiento de la existencia de ninguna circunstancia que impida la ejecución de la garantía hipotecaria. \_\_\_\_\_
- (10) Que todos los inmuebles han sido objeto de tasación por entidades debidamente facultadas al efecto y aprobadas

por SANTANDER, estando acreditada dicha tasación mediante la correspondiente certificación. Las tasaciones efectuadas cumplen todos los requisitos establecidos en la legislación sobre el mercado hipotecario. \_\_\_\_\_

- (11) Que las hipotecas están constituidas sobre inmuebles (y que, en el caso de incluir edificaciones, éstas se encuentran construidas y terminadas) que pertenecen en pleno dominio y en su totalidad al respectivo hipotecante, no teniendo conocimiento SANTANDER de la existencia de litigios sobre la titularidad de dichos inmuebles que puedan perjudicar a las hipotecas. \_\_\_\_\_
- (12) Que la garantía de los Préstamos Hipotecarios está constituida sobre bienes inmuebles ubicados en España y constituida por primera hipoteca sobre pleno dominio de la propiedad hipotecada o, en su caso, con rango posterior, aunque SANTANDER dispone de documentación relativa a la cancelación de las deudas originadas por hipotecas previas, si bien el trámite de cancelación registral de las mismas está pendiente. \_\_\_\_\_
- (e) **En relación con los CTH:** \_\_\_\_\_
- (1) Que los CTH se emiten de acuerdo con lo establecido en la (i) Ley 2/1981, (ii) el Real Decreto 685/1982, (iii) el Real Decreto 1289/1991, (iv) la Disposición Adicional

034



5950462

10/2007

Quinta de la Ley 3/1994, según redacción dada por La Disposición Final Primera de la Ley 41/2007, en cuya virtud se aplica a los CTH la legislación vigente aplicable a las participaciones hipotecarias, en todo lo que sea de aplicación y (v) demás normativa aplicable. \_\_\_\_\_

- (2) Que los CTH se emiten por el mismo plazo que resta hasta el vencimiento y por el mismo tipo de interés de cada uno de los Préstamos Hipotecarios que correspondan. \_\_\_\_\_
- (3) Que, en el día de la emisión, el saldo vivo de principal de cada uno de los Préstamos Hipotecarios es equivalente a la cifra de capital del CTH a que corresponda. \_\_\_\_\_

**SECCIÓN III**

**ADMINISTRACIÓN Y CUSTODIA DE LOS ACTIVOS.**

8. **ADMINISTRACIÓN Y CUSTODIA DE LOS ACTIVOS.** \_\_\_\_\_

8.1 **Administración.** \_\_\_\_\_

La descripción del régimen y procedimientos ordinarios de administración y custodia (en adelante, los "Servicios") de los Activos es la siguiente: \_\_\_\_\_

SANTANDER, entidad Cedente de los Activos, de conformidad con lo establecido en el artículo 2.2 del Real Decreto 926/1998, se obliga a ejercer la custodia y administración de los Activos,

El Administrador estará autorizado para permitir sustituciones en la posición del Deudor en los contratos de Préstamo, exclusivamente en los supuestos en que las características del nuevo Deudor sean similares a las del antiguo y las mismas se ajusten a los criterios contenidos en el Memorándum sobre Política de Concesión de Riesgos, descritos en el **Anexo VII** de la presente Escritura de Constitución, y siempre que los gastos derivados de esta modificación sean en su integridad por cuenta de los Deudores. La Sociedad Gestora podrá limitar totalmente esta potestad del Administrador cuando dichas sustituciones pudieran afectar negativamente a las calificaciones otorgadas a los Bonos por la Agencia de Calificación. \_\_\_\_\_

En cualquier caso, toda subrogación efectuada de conformidad con lo establecido en el párrafo anterior deberá ser inmediatamente comunicada por el Administrador a la Sociedad Gestora. \_\_\_\_\_

En relación con los Préstamos Hipotecarios, el Deudor podrá instar al Administrador la subrogación en los Préstamos Hipotecarios al amparo de lo dispuesto en la Ley 2/1994. La subrogación de un nuevo acreedor en el Préstamo Hipotecario y el consiguiente abono de la cantidad adeudada producirá la amortización anticipada del Préstamo Hipotecario y del CTH correspondiente. \_\_\_\_\_

039  
10/2007



**8.12. Facultades y actuaciones en relación a procesos de renegociación de los Préstamos.** \_\_\_\_\_

La Sociedad Gestora habilita de forma general al Administrador para llevar a cabo renegociaciones, sin su consentimiento previo, en los términos y condiciones que se describen a continuación. \_\_\_\_\_

El Administrador no podrá cancelar voluntariamente las garantías de los Activos por causa distinta del pago del Activo, renunciar o transigir sobre éstos, condonar los Activos en todo o en parte o prorrogarlos, ni en general realizar cualquier acto que disminuya el rango, la eficacia jurídica o el valor económico de las garantías o de los Activos, sin perjuicio de que proceda a atender otras peticiones de los Deudores con igual diligencia y procedimiento que si de otros préstamos se tratase. \_\_\_\_\_

En ningún caso, el Administrador podrá entablar por su propia iniciativa, sin que medie solicitud del Deudor, renegociaciones del tipo de interés que puedan resultar en una disminución del tipo de interés aplicable a un Activo. \_\_\_\_\_

La Sociedad Gestora autoriza al Administrador para que proceda a la renegociación del tipo de interés aplicable a los Préstamos solicitada por los Deudores, con los siguientes requisitos: \_\_\_\_\_



**b) Acción contra el Administrador.** \_\_\_\_\_

La Sociedad Gestora, en representación y por cuenta del Fondo, tendrá acción ejecutiva contra el Administrador para la efectividad de los vencimientos de los Activos por principal e intereses, cuando el incumplimiento de la obligación de pago por dichos conceptos no sea consecuencia de la falta de pago de los Deudores de los Activos. \_\_\_\_\_

Asimismo, en el supuesto de que SANTANDER no cumpliera las obligaciones descritas en el apartado anterior, el Fondo, a través de la Sociedad Gestora, dispondrá de acción declarativa frente a SANTANDER por el incumplimiento de las citadas obligaciones en relación con los Préstamos Hipotecarios, todo ello de conformidad con los trámites previstos para dicho proceso en la Ley de Enjuiciamiento Civil. \_\_\_\_\_

De igual forma y en los mismos supuestos, la Sociedad Gestora podrá requerir al Administrador para que lleve a cabo cuantos actos y cumpla con cuantas formalidades sean necesarias, incluidas notificaciones a terceros e inscripciones en los registros pertinentes, con el fin de garantizar la máxima eficacia de la cesión de los Activos y de las garantías accesorias frente a terceros. \_\_\_\_\_

042

10/2007



8L5950454

Extinguidos los Activos, el Fondo, a través de su Sociedad Gestora, conservará acción contra el Administrador hasta el cumplimiento de sus obligaciones.

c) **Acciones en caso de impago de los Préstamos Hipotecarios.** \_\_\_\_\_

En caso de impago de los Préstamos Hipotecarios, el Fondo dispondrá de las acciones contra los Deudores a que se hace referencia en la Estipulación 6.1.2 anterior de la presente Escritura de Constitución. \_\_\_\_\_

8.14. **Comisión por la prestación de servicios.** \_\_\_\_\_

Se devengará a favor de SANTANDER una comisión fija por su labor de administración de los Activos de seis mil euros (6.000 €) trimestrales, Impuesto sobre el Valor Añadido (IVA) incluido, en cada Fecha de Pago. Si SANTANDER fuera sustituida en su labor de administración de dichos Activos por otra entidad que no forme parte del grupo consolidado de SANTANDER, la entidad sustituta tendrá derecho a recibir una comisión de administración que ocupará el lugar número 1º en el Orden de Prelación de Pagos previsto en la Estipulación 19.1 de la presente Escritura de Constitución o, llegado el caso, en el lugar número 1º del Orden de Prelación de Pagos de Liquidación, previsto en la Estipulación 19.3 de la presente Escritura de Constitución. \_\_\_\_\_

Si el Fondo, a través de su Sociedad Gestora, no abonara en una Fecha de Pago la totalidad de la comisión por carecer de liquidez suficiente en la Cuenta de Tesorería y en su caso en la Cuenta de Exceso de Fondos (tal y como este término se define en la Estipulación 15.3 siguiente) de acuerdo con el Orden de Prelación de Pagos previsto en la Estipulación 19 siguiente, las cantidades no pagadas se acumularán sin penalidad alguna a la comisión que deba abonarse en la siguiente Fecha de Pago, procediéndose a su abono en ese momento. \_\_\_\_\_

Por otra parte, SANTANDER, en cada Fecha de Pago, tendrá derecho al reembolso de todos los gastos de carácter excepcional en los que haya podido incurrir, previa justificación de los mismos a la Sociedad Gestora, en relación con la administración de los Activos. Dichos gastos, que incluirán, entre otros, los ocasionados por razón de la ejecución de las garantías y, en su caso, la venta de inmuebles, serán abonados siempre que el Fondo cuente con liquidez suficiente en la Cuenta de Tesorería y en su caso en la Cuenta de Exceso de Fondos y de acuerdo con lo previsto en la Estipulación 19.1 de la presente Escritura de Constitución sobre Orden de Prelación de Pagos. \_\_\_\_\_

#### **8.15. Notificaciones.** \_\_\_\_\_

La Sociedad Gestora y el Cedente han acordado no notificar la cesión a los respectivos Deudores. A estos efectos, la

043

10/2007



5950453

notificación no es requisito para la validez de la cesión de los Préstamos ni para la emisión de los Certificados de Transmisión de Hipoteca. \_\_\_\_\_

No obstante, el Cedente otorga en este acto las más amplias facultades que en Derecho sean necesarias a la Sociedad Gestora para que ésta pueda, en nombre del Fondo, notificar la cesión a los Deudores en el momento que lo estime oportuno.

No obstante, en caso de concurso, o indicios del mismo, de intervención por el Banco de España, de liquidación o de sustitución del Administrador o porque la Sociedad Gestora lo estime razonablemente justificado, ésta podrá requerir al Administrador para que notifique a los Deudores (y, en su caso, a los terceros garantes y a las correspondientes compañías de seguros) la transmisión al Fondo de los Préstamos pendientes de reembolso, así como que los pagos derivados de los mismos sólo tendrán carácter liberatorio si se efectúan en la Cuenta de Tesorería abierta a nombre del Fondo. No obstante, tanto en caso de que el Administrador no hubiese cumplido la notificación a los Deudores dentro de los tres (3) Días Hábiles siguientes a la recepción del requerimiento, como en caso de concurso o liquidación del Administrador, será la propia Sociedad Gestora, directamente o a través de un nuevo Administrador que hubiere designado, la que efectúe la notificación a los Deudores (y, en su caso, a los terceros garantes y a las correspondientes compañías de seguros). La

Sociedad Gestora realizará dicha notificación en el plazo de tiempo más breve posible. \_\_\_\_\_

El Cedente asumirá los gastos de notificación a los Deudores aun en el caso de que la misma sea realizada por la Sociedad Gestora. \_\_\_\_\_

#### SECCIÓN IV

##### EMISIÓN DE LOS BONOS DE TITULIZACIÓN DE ACTIVOS.

La Sociedad Gestora, actuando como representante legal del Fondo constituido en esta Escritura de Constitución, acuerda realizar con cargo al mismo la presente emisión de Bonos de conformidad con lo previsto en el Real Decreto 926/1998 y sujeto a los términos y condiciones que se determinan en las estipulaciones y apartados de esta Sección IV. \_\_\_\_\_

#### 9. CARACTERÍSTICAS DE LA EMISIÓN DE LOS BONOS. \_\_\_\_\_

##### 9.1. Importe de la emisión. \_\_\_\_\_

El importe total de la emisión de Bonos es de DOS MIL CIEN MILLONES de euros (2.100.000.000 €) de valor nominal, representados por VEINTIUN MIL (21.000) Bonos. Dicho importe nominal total se distribuye en seis (6) Series de Bonos según se indica a continuación: \_\_\_\_\_

- Serie A: con un importe nominal total MIL QUINIENTOS SESENTA Y OCHO MILLONES DE EUROS (1.568.000.000 €), está constituida por QUINCE MIL



845950452

044

10/2007

SEISCIENTOS OCHENTA (15.680) Bonos de CIEN MIL EUROS (100.000 €) de valor nominal cada uno. \_\_\_\_\_

- Serie B: con un importe nominal total CIENTO CUARENTA MILLONES DE EUROS (140.000.000 €), está constituida por MIL CUATROCIENTOS (1.400) Bonos de CIEN MIL EUROS (100.000 €) de valor nominal cada uno. \_\_\_\_\_
- Serie C: con un importe nominal total CIENTO MILLONES DE EUROS (100.000.000 €), está constituida por MIL (1.000) Bonos de CIEN MIL EUROS (100.000 €) de valor nominal cada uno. \_\_\_\_\_
- Serie D: con un importe nominal total CIENTO DOCE MILLONES DE EUROS (112.000.000 €), está constituida por MIL CIENTO VEINTE (1.120) Bonos de CIEN MIL EUROS (100.000 €) de valor nominal cada uno. \_\_\_\_\_
- Serie E: con un importe nominal total OCHENTA MILLONES DE EUROS (80.000.000 €), está constituida por OCHOCIENTOS (800) Bonos de CIEN MIL EUROS (100.000 €) de valor nominal cada uno; y \_\_\_\_\_
- Serie F: con un importe nominal total CIENTO MILLONES DE EUROS (100.000.000 €), está constituida por MIL (1.000) Bonos de CIEN MIL EUROS (100.000 €) de valor nominal cada uno. \_\_\_\_\_

La suscripción o tenencia de Bonos de una Serie no implica la suscripción o tenencia de Bonos de las otras Series. \_\_\_\_\_

**9.2. Precio de emisión de los Bonos.** \_\_\_\_\_

El precio de emisión de los Bonos de todas las Series será de cien mil euros (100.000 €) por Bono, libre de impuestos y gastos para el suscriptor. Los Bonos se emitirán al cien por cien (100%) de su valor nominal. \_\_\_\_\_

Los gastos e impuestos inherentes a la emisión de los Bonos serán por cuenta del Fondo. \_\_\_\_\_

**9.3. Circulación de los Bonos.** \_\_\_\_\_

Los Bonos se pondrán en circulación una vez concluido el período de desembolso. En acta notarial se hará constar expresamente el cierre de la emisión y la suscripción y desembolso de los Bonos cuyo precio se aplicará al pago de los Activos, entregándose copia de dicha acta notarial de cierre de la emisión a la CNMV. \_\_\_\_\_

Los Bonos objeto de la emisión no están sujetos a restricciones particulares a su libre transmisibilidad, la cual se efectuará con sujeción a las disposiciones legales que les sean de aplicación. \_\_\_\_\_

La titularidad de cada Bono se transmitirá por transferencia contable. La inscripción a favor del adquirente en el registro contable producirá los mismos efectos que la tradición de los títulos y desde ese momento la transmisión será oponible a terceros. \_\_\_\_\_

**9.4. Forma de representación de los Bonos.** \_\_\_\_\_



045

10/2007

Los Bonos emitidos con cargo al Fondo estarán representados mediante anotaciones en cuenta, surtiendo la presente Escritura de Constitución los efectos previstos en el artículo 6 de la Ley del Mercado de Valores. \_\_\_\_\_

La llevanza del registro contable de los Bonos corresponderá a Iberclear, entidad domiciliada en Madrid, Plaza de la Lealtad, 1.

**9.5. Tipo de Interés Nominal.** \_\_\_\_\_

Todas las Series de Bonos devengarán, desde la Fecha de Desembolso (el 28 de marzo de 2008) hasta la total amortización de los mismos, un interés nominal variable trimestralmente y con pago trimestral en cada Fecha de Pago siempre que el Fondo cuente con Fondos Disponibles suficientes en la Cuenta de Tesorería y, en su caso, en la Cuenta de Exceso de Fondos, de acuerdo con el Orden de Prelación de Pagos previsto para cada Serie en la Estipulación 19 de la presente Escritura de Constitución y se calculará sobre el Saldo de Principal Pendiente de Pago de los Bonos de cada Serie en la Fecha de Pago inmediatamente anterior. \_\_\_\_\_

Las retenciones, contribuciones e impuestos establecidos o que se establezcan en el futuro sobre el principal, intereses o rendimientos de los Bonos correrán a cargo exclusivo de los titulares de los Bonos y su importe será deducido, en su caso, por la Sociedad Gestora, en representación y por cuenta del



Fondo, a través del Agente de Pagos, en la forma legalmente establecida. \_\_\_\_\_

a) **Devengo de intereses.** \_\_\_\_\_

La duración de la emisión se dividirá en sucesivos períodos de devengo de interés (en adelante, conjuntamente, los "**Períodos de Devengo de Interés**" y cada uno de ellos, un "**Período de Devengo de Interés**") comprensivos de los días efectivos transcurridos entre cada Fecha de Pago, incluyéndose en cada Período de Devengo de Interés la Fecha de Pago inicial y excluyéndose la Fecha de Pago final. Por excepción, el primer Período de Devengo de Interés tendrá una duración superior al trimestre, equivalente a los días efectivos transcurridos entre la Fecha de Desembolso (el 28 de marzo de 2008), incluida, y la primera Fecha de Pago prevista (el 21 de julio de 2008), excluida. \_\_\_\_\_

El Tipo de Interés Nominal se devengará sobre los días efectivos transcurridos de cada Período de Devengo de Interés para el que hubiere sido determinado, calculándose sobre la base de un año compuesto por trescientos sesenta (360) días. \_\_\_\_\_

b) **Tipo de Interés Nominal.** \_\_\_\_\_



5950450

046

10/2007

El tipo de interés nominal (en adelante, el “**Tipo de Interés Nominal**”) determinado para cada Período de Devengo de Interés para cada Serie será el que resulte de sumar: (i) el Tipo de Interés de Referencia descrito en el apartado c) siguiente, común a todas las Series de Bonos, y (ii) los márgenes que para cada una de las Series se detallan a continuación: \_\_\_\_\_

- Del 0,50 %, para los Bonos de la Serie A, \_\_\_\_\_
- Del 0,55% para los Bonos de la Serie B, \_\_\_\_\_
- Del 0,60%, para los Bonos de la Serie C, \_\_\_\_\_
- Del 1,30% para los Bonos de la Serie D, \_\_\_\_\_
- Del 3,50%, para los Bonos de la Serie E, \_\_\_\_\_
- Del 0,65%, para la Parte Ordinaria de los Bonos de la Serie F, \_\_\_\_\_

todo ello redondeado a la milésima de un entero por ciento más próximo (teniendo en cuenta que, en el supuesto de que la proximidad para el redondeo al alza o a la baja sea idéntica, tal redondeo se efectuará en todo caso al alza). \_\_\_\_\_

Se entiende por “**Parte Ordinaria**” de los Bonos de la Serie F el Tipo de Interés Nominal aplicable a los Bonos de la Serie F para cada Período de Devengo de Interés y calculado según lo descrito en el

presente apartado b), es decir, igual al resultante de sumar (i) el Tipo de Interés de Referencia y (ii) un margen del cero coma sesenta y cinco por ciento (0,65%). \_\_\_\_\_

Por tanto, para el primer Período de Devengo de Interés, el Tipo de Interés de Referencia será el que resulte de la interpolación lineal entre el Tipo EURIBOR a tres (3) meses y el Tipo EURIBOR a cuatro (4) meses fijados aproximadamente a las 11,00 horas de la mañana (hora C.E.T.) de la fecha del presente otorgamiento, esto es, al 4,719%, los márgenes citados a cada una de las Series, da como resultado un tipo de interés para el primero Período de Devengo de Interés del 5,219% para los Bonos de la Serie A, del 5,269% para los Bonos de la Serie B, del 5,319% para los Bonos de la Serie C, del 6,019% para los Bonos de la Serie D, del 8,219% para los Bonos de la Serie E, y del 5,369% para los Bonos de la Serie F. \_\_\_\_\_

Asimismo, la Sociedad Gestora lo comunicará a la CNMV. \_\_\_\_\_

**c) Determinación del Tipo de Interés de Referencia. \_\_\_\_\_**

El tipo de interés de referencia (en adelante “**Tipo de Interés de Referencia**”) para la determinación del Tipo

047



0,15 €



5950449

10/2007

de Interés Nominal aplicable a todos los Bonos, será el siguiente: \_\_\_\_\_

- (i) Salvo para el primer Período de Devengo de Interés, el tipo EURIBOR (*"Euro Interbank Borrowing Offered Rate"*), es el tipo de referencia del mercado del dinero para el euro en depósitos a tres (3) meses de vencimiento. El tipo EURIBOR a tres (3) meses será el que resulte de la pantalla REUTERS, página "EURIBOR01" (o cualquier otra página que pudiera reemplazarla en este servicio), a las 11:00 horas de la mañana (hora CET) del Momento de Fijación de Tipo correspondiente. \_\_\_\_\_

Excepcionalmente, el Tipo de Interés de Referencia para el primer Período de Devengo de Interés ha quedado fijado en el cuatro coma setecientos diecinueve por ciento (4,719%), siendo el tipo resultante de la interpolación lineal entre el tipo EURIBOR a tres (3) meses y el tipo EURIBOR a cuatro (4) meses de vencimiento, fijados a las 11:00 horas de la mañana (hora CET) del día de hoy en la pantalla EURIBOR 01 suministrados por Reuters. \_\_\_\_\_

- (ii) En el supuesto de ausencia de tipos según lo dispuesto en el apartado (i) anterior, será de

aplicación como Tipo de Interés de Referencia sustitutivo el tipo de interés que resulte de efectuar la media aritmética simple de los tipos de interés interbancario de oferta para operaciones de depósito en euros (EURIBOR), a tres (3) meses, tan pronto como sea posible después de las 11:00 horas de la mañana (hora CET) del Momento de Fijación de Tipo correspondiente por las entidades que se señalan a continuación: \_\_\_\_

- Banco Santander, Sucursal en Londres; \_\_\_\_
- Bank of America N.T.&A., Sucursal en Londres; \_\_\_\_\_
- J.P. Morgan Securities, Ltd, \_\_\_\_\_

todo ello redondeado a la milésima de un entero por ciento más próxima (teniendo en cuenta que, en el supuesto de que la proximidad para el redondeo al alza o a la baja sea idéntica, tal redondeo se efectuará en todo caso al alza). \_\_\_\_

En el supuesto de imposibilidad de aplicación del Tipo de Interés de Referencia sustitutivo anterior, por no suministrar una de las citadas entidades de forma continuada declaración de cotizaciones, será de aplicación el tipo de interés que resulte de calcular la media aritmética simple de los tipos



5950448

de interés declarados por las dos (2) entidades restantes. \_\_\_\_\_

Si una de las dos (2) entidades restantes mencionadas anteriormente dejara de suministrar declaración de cotizaciones, será de aplicación el último Tipo de Interés Nominal aplicable al último Período de Devengo de Interés y así por Períodos de Devengo de Interés sucesivos, en tanto en cuanto se mantenga dicha situación. \_\_\_\_

Si al menos dos (2) de las entidades anteriormente reseñadas volvieran a suministrar cotizaciones, volverá a ser de aplicación el Tipo de Interés de Referencia sustitutivo subsidiario según las reglas anteriores. \_\_\_\_\_

La Sociedad Gestora conservará los listados del contenido de las pantallas de REUTERS o, en su caso, las declaraciones de cotizaciones de las entidades mencionadas, como documentos acreditativos del tipo correspondiente. \_\_\_\_\_

En cada Momento de Fijación de Tipo, el Agente de Pagos comunicará a la Sociedad Gestora el Tipo de Interés de Referencia que servirá de base para el cálculo del Tipo de Interés Nominal aplicable a cada una de las Series. \_\_\_\_\_

d) **Momento de Fijación de Tipo.** \_\_\_\_\_

El Tipo de Interés Nominal aplicable a los Bonos para cada Período de Devengo de Interés será determinado por la Sociedad Gestora, en representación y por cuenta del Fondo, el segundo Día Hábil según calendario TARGET (*Transeuropean Automated Real-time Gross Settlement Express Transfer System*) anterior a cada Fecha de Pago, a las 11:00 horas de la mañana (hora de Madrid) de dicho día (en adelante, el "**Momento de Fijación de Tipo**"), y será de aplicación para el siguiente Período de Devengo de Interés. Excepcionalmente, para el primer Período de Devengo de Interés el Momento de Fijación de Tipo es el día de la Fecha de Constitución. \_\_\_\_\_

El Tipo de Interés Nominal de los Bonos para el primer Período de Devengo de Interés ha sido determinado en la forma prevista en el apartado c) anterior, en base al Tipo de Interés de Referencia establecido en dicho apartado, existente a las 11:00 horas de la mañana (hora de Madrid) de hoy, 26 de marzo de 2008. Dicho Tipo de Interés de Referencia es del cuatro coma setecientos diecinueve por ciento (4,719%). \_\_\_\_\_

Los Tipos de Interés Nominales determinados para todas las Series de Bonos para los sucesivos Períodos de Devengo de Interés se comunicarán a los titulares de

049

10/2007



8L5950447

los Bonos en el plazo y forma previstos en la Estipulación 17 de la presente Escritura de Constitución.

A efectos de la presente emisión, se considerarán Días Hábiles todos los que no sean: \_\_\_\_\_

- (i) sábado, \_\_\_\_\_
- (ii) domingo, \_\_\_\_\_
- (iii) festivos según el calendario TARGET (a los solos efectos de determinación del Tipo de Interés Nominal aplicable para cada Período de Devengo de Interés). Comprende, además de los días reconocidos en (i) y (ii) anteriores, el 1 de enero, el Viernes Santo, el Lunes de Pascua, el 1 de mayo, el 25 de diciembre y el 26 de diciembre, y\_
- (iv) festivos en Madrid (a los efectos de determinación del Tipo de Interés Nominal aplicable para cada Período de Devengo de Interés y para el resto de condiciones de la emisión). \_\_\_\_\_

**9.6. Mención simple al número de orden que en la prelación de pagos del Fondo ocupan los pagos de intereses de los valores emitidos con cargo al mismo. \_\_\_\_\_**

El pago de intereses devengados por los Bonos de la Serie A ocupa (i) el tercer (3º) lugar en el Orden de Praelación de Pagos establecido en la Estipulación 19 de la presente Escritura de



Constitución y (ii) el tercer (3º) lugar en el Orden de Prelación de Pagos de Liquidación establecido en la citada Estipulación 19. \_\_\_\_\_

El pago de intereses devengados por los Bonos de la Serie B ocupa (i) el cuarto (4º) lugar en el Orden de Prelación de Pagos establecido en la Estipulación 19 de la presente Escritura de Constitución, salvo que tuviera lugar el postergamiento previsto en la Estipulación 19.2 posterior, en cuyo caso ocupará el noveno (9º) lugar en el citado Orden de Prelación de Pagos y (ii) el quinto (5º) lugar en el Orden de Prelación de Pagos de Liquidación descrito en la Estipulación 19.3 posterior. \_\_\_\_\_

El pago de intereses devengados por los Bonos de la Serie C ocupa el quinto (5º) lugar en el Orden de Prelación de Pagos establecido en la Estipulación 19 de la presente Escritura de Constitución, salvo que tuviera lugar el postergamiento previsto en la Estipulación 19.2 posterior, en cuyo caso ocupará el décimo (10º) lugar en el citado Orden de Prelación de Pagos y (ii) el séptimo (7º) lugar en el Orden de Prelación de Pagos de Liquidación descrito en la Estipulación 19.3 posterior. \_\_\_\_\_

El pago de intereses devengados por los Bonos de la Serie D ocupa el sexto (6º) lugar en el Orden de Prelación de Pagos establecido en la Estipulación 19 de la presente Escritura de Constitución, salvo que tuviera lugar el postergamiento previsto en la Estipulación 19.2 posterior, en cuyo caso ocupará el

050

10/2007



8L5950446

undécimo (11º) lugar en el citado Orden de Prelación de Pagos y (ii) el noveno (9º) lugar en el Orden de Prelación de Pagos de Liquidación descrito en la Estipulación 19.3 posterior. \_\_\_\_\_

El pago de intereses devengados por los Bonos de la Serie E ocupa el séptimo (7º) lugar en el Orden de Prelación de Pagos establecido en la Estipulación 19 de la presente Escritura de Constitución, salvo que tuviera lugar el postergamiento previsto en la Estipulación 19.2 posterior, en cuyo caso ocupará el duodécimo (12º) lugar en el citado Orden de Prelación de Pagos y (ii) el undécimo (11º) lugar en el Orden de Prelación de Pagos de Liquidación descrito en la Estipulación 19.3 posterior. \_\_\_\_\_

El pago de la Parte Ordinaria de los intereses devengados por los Bonos de la Serie F ocupa (i) el decimocuarto (14º) lugar en el Orden de Prelación de Pagos descrito en la Estipulación 19.1 de la presente Escritura de Constitución y (ii) el decimotercer (13º) lugar en el Orden de Prelación de Pagos de Liquidación descrito en la citada Estipulación 19. \_\_\_\_\_

El pago de la Parte Extraordinaria de los intereses devengados por los Bonos de la Serie F ocupa (i) el vigésimo (20º) lugar en el Orden de Prelación de Pagos descrito en la Estipulación 19 de la presente Escritura de Constitución y (ii) el decimonoveno (19º) lugar en el Orden de Prelación de Pagos de Liquidación descrito en la citada Estipulación 19. \_\_\_\_\_

Se entiende por "**Parte Extraordinaria**", en cada Fecha de Pago en que el Fondo cuente con liquidez suficiente para ello, el interés extraordinario devengado por los Bonos de la Serie F, siendo una cantidad variable igual al exceso de liquidez de los Fondos Disponibles tras satisfacer los conceptos que ocupan un lugar precedente en el Orden de Prelación de Pagos previsto en la Estipulación 19.1 y por un importe igual al exceso de liquidez de los Fondos Disponibles para Liquidación tras satisfacer los conceptos que ocupan un lugar precedente en el Orden de Prelación de Pagos de Liquidación previsto en la Estipulación 19.3. \_\_\_\_\_


**9.7. Fechas, lugar, entidades y procedimientos para el pago de los intereses.** \_\_\_\_\_

El tipo de interés devengado por los Bonos de todas las Series será pagadero, trimestralmente, los días 20 de enero, 20 de abril, 20 de julio y 20 de octubre de cada año (cada una, una "**Fecha de Pago**"), hasta su total amortización mediante el procedimiento reseñado más adelante en la presente Estipulación 9, siempre que el Fondo cuente con Fondos Disponibles suficientes en la Cuenta de Tesorería y en la Cuenta de Exceso de Fondos, en su caso, de acuerdo con el Orden de Prelación de Pagos previsto para cada Serie en la Estipulación 19 de la presente Escritura de Constitución. \_\_\_\_\_

En caso de que alguna de las fechas establecidas en el párrafo anterior no fuera un Día Hábil, el pago de los intereses se

051

10/2007



5950445

realizará el Día Hábil inmediatamente posterior, devengándose los intereses correspondientes al Período de Devengo de Interés en curso, hasta el mencionado primer Día Hábil, no inclusive. \_\_\_\_\_

El primer pago de intereses para los Bonos de todas las Series tendrá lugar el 21 de julio de 2008, devengándose los mismos al Tipo de Interés Nominal correspondiente desde la Fecha de Desembolso, inclusive, hasta el 21 de julio de 2008, no inclusive. \_\_\_\_\_

El cálculo de los intereses a pagar por cada Serie de Bonos en cada Fecha de Pago para cada Período de Devengo de Interés se llevará a cabo con arreglo a la siguiente fórmula: \_\_\_\_\_

$I = P * R / 100 * d / 360$  \_\_\_\_\_

Donde: \_\_\_\_\_

I= Intereses a pagar en una Fecha de Pago determinada. \_\_\_\_\_

P= Saldo de Principal Pendiente de Pago de los Bonos en la Fecha de Determinación correspondiente a dicha Fecha de Pago. \_\_\_\_\_

R= Tipo de Interés Nominal expresado en porcentaje anual. \_\_\_\_\_


d= Número de días efectivos que correspondan a cada Período de Devengo de Interés. \_\_\_\_\_

Tanto los intereses que resulten a favor de los tenedores de los Bonos, calculados según lo previsto anteriormente, como el importe de los intereses devengados y no satisfechos, se comunicarán a los tenedores de los Bonos en la forma descrita en la Estipulación 17 de la presente Escritura de Constitución y con una antelación de, al menos, un (1) día natural a cada Fecha de Pago correspondiente. \_\_\_\_\_

**9.8. Plazo válido en el que se pueden reclamar los intereses.** \_\_\_\_\_

El abono de los intereses de los Bonos devengados tendrá lugar en cada Fecha de Pago, siempre que el Fondo cuente con Fondos Disponibles suficientes para ello en la Cuenta de Tesorería y, en su caso, en la Cuenta de Exceso de Fondos, de acuerdo con el Orden de Prelación de Pagos previsto en la Estipulación 19.1 de la presente Escritura de Constitución o, en su caso, en la Fecha de Vencimiento Legal o cuando tuviera lugar la liquidación anticipada del Fondo conforme a lo previsto en la Estipulación 5 anterior, de acuerdo con el Orden de Prelación de Pagos de Liquidación previsto en la Estipulación 19.3 de la presente Escritura de Constitución. \_\_\_\_\_

En caso de que en una Fecha de Pago el Fondo no pudiera hacer frente al pago total o parcial de los intereses devengados por los Bonos de cualquiera de las Series de conformidad con el Orden de Prelación de Pagos establecido en la Estipulación 19, las cantidades que los titulares de los Bonos hubiesen dejado de percibir se acumularán en la siguiente Fecha de



-052

10/2007

Pago a los intereses de la propia Serie que, en su caso, corresponda abonar en esa misma Fecha de Pago y se abonarán en la siguiente Fecha de Pago en que, de acuerdo con el referido Orden de Prelación de Pagos, el Fondo cuente con liquidez suficiente para ello y por orden de vencimiento en caso de que no fuera posible abonarlos en su totalidad por insuficiencia de Fondos Disponibles. \_\_\_\_\_

Las cantidades no satisfechas de intereses vencidos no devengarán intereses adicionales o de demora y no se acumularán al Saldo de Principal Pendiente de Pago de los Bonos. \_\_\_\_\_

El Fondo, a través de su Sociedad Gestora, no podrá aplazar el pago de intereses de los Bonos más allá de la Fecha de Vencimiento Legal, con aplicación en dicha Fecha de Pago de lo dispuesto en los apartados 5.2.(ii) y 5.3 de la Estipulación 5 de la presente Escritura de Constitución. \_\_\_\_\_

En cada Fecha de Pago en que el Fondo cuente con liquidez suficiente para ello, la Sociedad Gestora satisfará a los titulares de Bonos de la Serie F la Parte Extraordinaria de los Bonos de la Serie F por un importe igual al exceso de liquidez de los Fondos Disponibles tras satisfacer los conceptos que ocupan un lugar precedente en el Orden de Prelación de Pagos o en el Orden de Prelación de Pagos de Liquidación. \_\_\_\_\_

**9.9. Amortización de los Bonos.** \_\_\_\_\_

**9.9.1. Precio de reembolso.** \_\_\_\_\_

El precio de reembolso para los Bonos de todas las Series será de cien mil euros (100.000 €) por Bono, equivalente al cien por cien (100%) de su valor nominal, pagadero conforme a lo previsto en la presente Estipulación. \_\_\_\_\_

Todos y cada uno de los Bonos de una misma Serie serán amortizados en igual cuantía mediante la reducción del valor nominal de cada uno de ellos. \_\_\_\_\_

**9.9.2. Fecha de Vencimiento Legal y Fechas de Amortización.** \_\_\_\_\_

La fecha de vencimiento legal (en lo sucesivo, "**Fecha de Vencimiento Legal**") y amortización definitiva de los Bonos será el 20 de octubre de 2042 o, si éste no fuera Día Hábil, el primer Día Hábil siguiente, fecha que se corresponde con la Fecha de Pago inmediatamente siguiente a los treinta y seis (36) meses del último vencimiento de los Activos. \_\_\_\_\_

Los Bonos de las Series A, B, C, D, E y F serán amortizados por reducción de su valor nominal los días 20 de enero, 20 de abril, 20 de julio y 20 de octubre, de cada año (o el siguiente Día Hábil) hasta su total amortización, conforme a las reglas ordinarias de amortización establecidas a continuación. \_\_\_\_\_

053

10/2007



El primer pago de amortización de los Bonos de la Serie A corresponderá al 21 de julio de 2008. \_\_\_\_\_

**9.9.3. Reglas ordinarias de amortización.** \_\_\_\_\_

**a) Cantidad Devengada para Amortización.** \_\_\_\_\_

La cantidad devengada para amortización de los Bonos de las Series A, B, C, D y E (en adelante, la "**Cantidad Devengada para Amortización**") será, para cada Fecha de Pago, la diferencia positiva existente entre (i) la suma del Saldo de Principal Pendiente de Pago de los Bonos de las Series A, B, C, D y E en la Fecha de Determinación previa a cada Fecha de Pago y (ii) el Saldo Vivo de los Activos No Fallidos en esta misma Fecha, siendo los activos fallidos (en adelante, los "**Activos Fallidos**") aquellos Activos que SANTANDER considera que no va a recuperar o los que en una fecha se encuentren en morosidad por un período igual o mayor de doce (12) meses de retraso en el pago de débitos vencidos. \_\_\_\_\_

**b) Cantidad Devengada para Amortización de la Serie F.** \_\_\_\_\_

La cantidad devengada para amortización de los Bonos de la Serie F (en adelante, la "**Cantidad Devengada para Amortización de la Serie F**") será,



para cada Fecha de Pago, la diferencia positiva existente entre (i) el Saldo de Principal Pendiente de Pago de los Bonos de la Serie F en la Fecha de Determinación previa a la Fecha de Pago correspondiente y (ii) el importe del Fondo de Reserva requerido a la Fecha de Pago correspondiente. \_\_\_\_\_

**c) Fondos Disponibles para Amortización.** \_\_\_\_\_

Son fondos disponibles para amortización (en adelante, los “**Fondos Disponibles para Amortización**”) la cantidad que se destinará a la amortización de los Bonos de las Series A, B, C, D y E en cada Fecha de Pago y que será la menor de las siguientes cantidades, (i) la Cantidad Devengada para Amortización de los Bonos de las Series A, B, C, D y E y, (ii) en función de los Fondos Disponibles existentes en cada Fecha de Pago, el remanente de Fondos Disponibles (según se define en la Estipulación 19 de la presente Escritura de Constitución), una vez deducidos los importes aplicados a los conceptos de los puntos 1 a 7 del Orden de Prelación de Pagos previsto en la Estipulación 19.1. \_\_\_\_\_

**d) Déficit de Amortización.** \_\_\_\_\_

054  
10/2007

Déficit de amortización (en adelante, el “**Déficit de Amortización**”), significa, en cada Fecha de Pago, la diferencia positiva, si existiera, entre la Cantidad Devengada para Amortización y el remanente de Fondos Disponibles una vez deducidos los importes aplicados a los conceptos de los puntos 1 a 7 del Orden de Prelación de Pagos previsto en la Estipulación 19. \_\_\_\_\_

**e) Número de orden que el pago de amortizaciones ocupa en el Orden de Prelación de Pagos. \_\_\_\_\_**

La dotación de la retención de la Cantidad Devengada para Amortización de los Bonos de las Series A, B, C, D y E ocupa el octavo (8º) lugar en el Orden de Prelación de Pagos previsto en la Estipulación 19 de la presente Escritura de Constitución. Dicha amortización se llevará a cabo conforme a las siguientes reglas de subordinación entre las seis (6) Series: \_\_\_\_\_

- e.1 Los Fondos Disponibles para Amortización en cada Fecha de Pago se destinarán a la amortización de principal de los Bonos de la Serie A, hasta su total amortización. \_\_\_\_\_
- e.2 Una vez que se hayan amortizado los Bonos de la Serie A, todos los Fondos Disponibles

para Amortización, en cada Fecha de Pago se destinarán a la amortización de principal de los Bonos de la Serie B, hasta su total amortización. \_\_\_\_\_

e.3 Una vez que se hayan amortizado los Bonos de la Serie B, todos los Fondos Disponibles para Amortización, en cada Fecha de Pago se destinarán a la amortización de principal de los Bonos de la Serie C, hasta su total amortización. \_\_\_\_\_


e.4 Una vez que se hayan amortizado los Bonos de la Serie C, todos los Fondos Disponibles para Amortización, en cada Fecha de Pago se destinarán a la amortización de principal de los Bonos de la Serie D, hasta su total amortización. \_\_\_\_\_

e.5 Una vez que se hayan amortizado los Bonos de la Serie D, todos los Fondos Disponibles para Amortización, en cada Fecha de Pago se destinarán a la amortización de principal de los Bonos de la Serie E, hasta su total amortización. \_\_\_\_\_

La amortización de principal de los Bonos de la Serie F ocupa el decimoquinto (15º) lugar en el Orden de

055

10/2007



Prelación de Pagos previsto en la Estipulación 19.1 de la presente Escritura de Constitución. Dado que la amortización de los Bonos de la Serie F se producirá con cargo a la liberación parcial del Fondo de Reserva, la amortización de los Bonos de la Serie F podría comenzar con anterioridad a la amortización de los Bonos de la Serie A, de los Bonos de la Serie B, de los Bonos de la Serie C, de los Bonos de la Serie D y de los Bonos de la Serie E. \_\_\_\_\_

f) **Número de orden que el pago de amortizaciones ocupa en el Orden de Prelación de Pagos de Liquidación.** \_\_\_\_\_

La amortización del principal de los Bonos de la Serie A ocupa el cuarto (4º) lugar en el Orden de Prelación de Pagos de Liquidación establecido en la Estipulación 19 de la presente Escritura de Constitución. \_\_\_\_\_

La amortización del principal de los Bonos de la Serie B ocupa el sexto (6º) lugar en el Orden de Prelación de Pagos de Liquidación establecido en la Estipulación 19 de la presente Escritura de Constitución. \_\_\_\_\_

La amortización del principal de los Bonos de la Serie C ocupa el octavo (8º) lugar en el Orden de

Prelación de Pagos de Liquidación establecido en la Estipulación 19 de la presente Escritura de Constitución. \_\_\_\_\_

La amortización del principal de los Bonos de la Serie D ocupa el décimo (10º) lugar en el Orden de Prelación de Pagos de Liquidación establecido en la Estipulación 19 de la presente Escritura de Constitución. \_\_\_\_\_

La amortización del principal de los Bonos de la Serie E ocupa el duodécimo (12º) lugar en el Orden de Prelación de Pagos de Liquidación establecido en la Estipulación 19 de la presente Escritura de Constitución. \_\_\_\_\_


La amortización del principal de los Bonos de la Serie F ocupa el decimocuarto (14º) lugar en el Orden de Prelación de Pagos de Liquidación establecido en la Estipulación 19 de la presente Escritura de Constitución. \_\_\_\_\_

**9.9.4. Reglas de amortización anticipada- \_\_\_\_\_**

Con independencia de la obligación del Fondo, a través de su Sociedad Gestora, de proceder a la amortización definitiva de los Bonos en la Fecha de Vencimiento Legal o de las amortizaciones de cada Serie con anterioridad a la Fecha de Vencimiento Legal, la

056

10/2007



Sociedad Gestora, previa comunicación a la CNMV, estará facultada para proceder, en su caso, a la liquidación anticipada del Fondo y con ello a la amortización anticipada de la totalidad de Emisión de Bonos, de conformidad con los supuestos de liquidación anticipada y con los requisitos que se detallan en apartado 5.3 de la Estipulación 5 de la presente Escritura de Constitución y con sujeción al Orden de Prelación de Pagos de Liquidación descrito en la Estipulación 19 de la presente Escritura de Constitución. \_\_\_\_\_

**9.9.5. Saldo de Principal Pendiente de Pago de los Bonos.**

Se entenderá por saldo de principal pendiente de pago de los Bonos (en adelante, "**Saldo de Principal Pendiente de Pago de los Bonos**"), el total de los saldos vivos de los Bonos de todas las Series (esto es, el importe de principal de los Bonos pendiente de amortizar). \_\_\_\_\_

Se entenderá por saldo de principal pendiente de la Serie (en adelante, "**Saldo de Principal Pendiente de la Serie**"), el total de los saldos vivos de los Bonos que integran la Serie (esto es, el importe de principal de los Bonos que integran dicha Serie pendiente de amortizar).

**9.9.6. Saldo Vivo de los Activos.** \_\_\_\_\_

Se entenderá por saldo vivo de los Activos (en adelante, el "**Saldo Vivo de los Activos**") las cantidades de principal pendientes de vencimiento de los Activos, así como las cantidades vencidas y no ingresadas en el Fondo de los Activos. \_\_\_\_\_

**9.9.7. Fechas de Determinación y Períodos de Determinación.** \_\_\_\_\_

Las fechas de determinación (en adelante, las "**Fechas de Determinación**") serán aquéllas en que la Sociedad Gestora realizará, en nombre del Fondo, los cálculos necesarios para la distribución o retención de los Fondos Disponibles en dichas fechas de conformidad con el Orden de Prelación de Pagos previsto en la Estipulación 19 de esta Escritura de Constitución. \_\_\_\_\_

Dichas Fechas de Determinación serán las que correspondan al quinto (5º) Día Hábil anterior a cada Fecha de Pago y demarcarán los períodos comprendidos sucesivamente entre las citadas Fechas de Determinación (en adelante, conjuntamente, los "**Períodos de Determinación**" y, cada uno, un "**Período de Determinación**"). En cada Período de Determinación se incluirá la Fecha de Determinación inicial del período correspondiente y se excluirá la Fecha de Determinación final del período correspondiente. \_\_\_\_\_

057  
10/2007



El primer Período de Determinación tendrá una duración equivalente a la comprendida entre la Fecha de Constitución y la Fecha de Determinación previa a la primera Fecha de Pago. \_\_\_\_\_

**9.10. Publicidad de la amortización y pago de intereses; servicio financiero de la emisión.** \_\_\_\_\_

El servicio financiero de la emisión se atenderá a través de SANTANDER en calidad de Agente de Pagos. Tanto el pago de intereses como la amortización de principal se comunicará a los titulares de los Bonos en los supuestos y con los días de antelación previstos para cada caso en la Estipulación 17 siguiente. El abono de intereses y de las amortizaciones será realizado contra presentación por los legítimos titulares de los Bonos del documento acreditativo de la propiedad o contra el correspondiente certificado expedido por parte de la entidad encargada del registro contable. \_\_\_\_\_

**10. SUSCRIPCIÓN DE LOS BONOS.** \_\_\_\_\_

**10.1. Solicitudes de suscripción.** \_\_\_\_\_

El cien por cien (100%) de la emisión de los Bonos será inicialmente suscrita por SANTANDER. \_\_\_\_\_

La fecha de suscripción de los Bonos por SANTANDER (en adelante, la "Fecha de Suscripción") será el día 27 de marzo de 2008, a partir de las 12,00 horas. \_\_\_\_\_

**10.2. Entidad Directora de la emisión.** \_\_\_\_\_



SANTANDER actúa como Entidad Directora de la emisión, habiendo prestado en el Documento de Registro y en la Nota de Valores las declaraciones exigidas por el Reglamento (CE) nº 809/2004. \_\_\_\_\_

**10.3. Suscripción de la Emisión.** \_\_\_\_\_

El compromiso de SANTANDER, como Entidad Suscriptora del cien por cien (100%) de los Bonos, tal y como se hace constar en el Contrato de Dirección, Suscripción y Agencia de Pagos, es el que se detalla a continuación: \_\_\_\_\_

Suscriptor	Bonos Serie A	Bonos Serie B	Bonos Serie C	Bonos Serie D	Bonos Serie E	Bonos Serie F
SANTANDER	1.568.000.000 €	140.000.000 €	100.000.000 €	112.000.000 €	80.000.000 €	100.000.000 €
Totales	100%	100%	100%	100%	100%	100%


**10.4. Pago de los Bonos (Fecha de Desembolso).** \_\_\_\_\_

SANTANDER, en su condición de Agente de Pagos, procederá a abonar al Fondo antes de las 14:00 horas (hora de Madrid) de la Fecha de Desembolso (es decir, el día 28 de marzo de 2008), valor ese mismo día, el importe de la emisión, mediante ingreso en la Cuenta de Tesorería del Fondo. \_\_\_\_\_

**10.5. Legislación nacional bajo la cual se crean los valores e indicación de los Tribunales competentes en caso de litigio.** \_\_\_\_\_

058

10/2007



La constitución del Fondo y la emisión de los Bonos (en cuanto a sus términos y condiciones) se encuentra sujeta a la Ley española y, en particular, al régimen legal previsto en (i) el Real Decreto 926/1998 y disposiciones que lo desarrollan, (ii) el Real Decreto 1310/2005, (iii) la Ley 19/1992, en cuanto a lo no contemplado en el Real Decreto 926/1998 y en tanto resulte de aplicación, (iii) la Ley del Mercado de Valores, (iv) la Orden EHA/3537/2005, (v) la Disposición Adicional 5ª de la Ley 3/1994 y (vi) las demás disposiciones legales y reglamentarias en vigor que resulten de aplicación en cada momento. \_\_\_\_\_

Las cuestiones, discrepancias, litigios y reclamaciones que puedan plantearse entre el Fondo, en su calidad de emisor de los Bonos, y los tenedores de los mismos, serán conocidas y resueltas por los Juzgados y Tribunales españoles. \_\_\_\_\_

**11. CALIFICACIÓN DEL RIESGO CREDITICIO DE LOS BONOS (RATING). \_\_\_\_\_**

**1.1. Entidad Calificadora. \_\_\_\_\_**

La Sociedad Gestora ha encargado la valoración del riesgo crediticio de los Bonos a Moody's, sociedad reconocida por la CNMV a los efectos de lo dispuesto en el artículo 2.3.b) del Real Decreto 926/1998 y que opera de acuerdo con la metodología, criterios y control de calidad de Moody's. \_\_\_\_\_

**11.2 Calificación otorgada a la emisión de los Bonos. \_\_\_\_\_**

Con carácter previo al registro del Folleto, Moody's ha asignado una calificación provisional de Aaa para los Bonos de la Serie A, Aa3 para los Bonos de la Serie B, A3 para los Bonos de la Serie C, Baa3 para los Bonos de la Serie D, Ba2 para los Bonos de la Serie E y C para los Bonos de la Serie F. \_


Si la Agencia de Calificación no confirmara antes de la Fecha de Suscripción las calificaciones a los Bonos de cada una de las Series, esta circunstancia se comunicaría inmediatamente a la CNMV y se haría pública en la forma prevista en la Estipulación 17 siguiente. \_\_\_\_\_

La no confirmación como definitivos de los ratings a los Bonos de cualquiera de las Series antes de la Fecha de Suscripción constituiría un supuesto de resolución de la constitución del Fondo y de la emisión de los Bonos. \_\_\_\_\_

En el **Anexo VIII** a esta Escritura de Constitución, se recoge una copia de la carta de comunicación de los ratings provisionales por parte de Moody's. \_\_\_\_\_

**12. ADMISIÓN A COTIZACIÓN DE LOS BONOS.** \_\_\_\_\_

En cumplimiento de lo previsto en el artículo 3 del Real Decreto 926/1998, la Sociedad Gestora, en nombre y representación del Fondo, solicitará la admisión a cotización oficial de la presente emisión de Bonos, una vez constituido el Fondo y antes de que se haya efectuado el desembolso, en el Mercado

059  
10/2007

AIAF de Renta Fija, para que cotice en un plazo no superior a un (1) mes desde la Fecha de Desembolso. \_\_\_\_\_

Asimismo, la Sociedad Gestora solicitará, en representación y por cuenta del Fondo, la inclusión de la emisión en Iberclear, de forma que se efectúe la compensación y liquidación de los Bonos de acuerdo con las normas de funcionamiento que respecto de los valores admitidos a cotización en AIAF y representados mediante anotaciones en cuenta, tenga establecidas o puedan ser aprobadas en un futuro por Iberclear. \_\_\_\_\_

En caso de que no se cumpla este plazo, la Sociedad Gestora dará a conocer las causas del incumplimiento a la CNMV y al público mediante la inclusión de un anuncio en un periódico de difusión nacional o en el Boletín Diario de Operaciones de AIAF Mercado de Renta Fija o en cualquier otro medio de general aceptación por el mercado que garanticen una difusión adecuada de la información, en tiempo y contenido, tanto las causas de dicho incumplimiento como la nueva fecha prevista para la admisión a cotización de los valores emitidos, sin perjuicio de las responsabilidades incurridas por este hecho. \_\_\_\_

La Sociedad Gestora hace constar que conoce los requisitos y condiciones que se exigen para la admisión, permanencia y exclusión de los Bonos en AIAF según la legislación vigente, así como los requerimientos de sus Órganos Rectores y acepta cumplirlos. \_\_\_\_\_

No está previsto contratar una entidad que se comprometa a facilitar la liquidez de los Bonos durante la vida de la emisión. \_\_\_\_\_

**13. REPRESENTACIÓN MEDIANTE ANOTACIONES EN CUENTA DE LOS BONOS.** \_\_\_\_\_


**13.1. Representación y otorgamiento de escritura pública.** \_\_\_\_\_

Los Bonos emitidos con cargo al Fondo estarán representados por medio de anotaciones en cuenta y se constituirán como tales en virtud de su inscripción en el correspondiente registro contable. A este respecto se hace constar que la presente Escritura de Constitución surtirá los efectos previstos en el artículo 6 de la Ley del Mercado de Valores. \_\_\_\_\_

**13.2. Designación de la entidad encargada del registro contable.**

La Sociedad Gestora, por cuenta y representación del Fondo, designa en este acto a Iberclear como entidad encargada del registro contable de la emisión de los Bonos, designación que se efectúa a los efectos del artículo 45 del Real Decreto 116/1992, de 14 de febrero, sobre representación de valores por medio de anotaciones en cuenta y compensación y liquidación de operaciones bursátiles (en adelante, el "**Real Decreto 116/1992**"). \_\_\_\_\_

Dicha designación será objeto de inscripción en los registros oficiales de la CNMV. \_\_\_\_\_



5950436

10/2007

**13.3. Características de los valores que se representarán mediante anotaciones en cuenta.** \_\_\_\_\_

En cumplimiento de lo dispuesto en el artículo 6 del Real Decreto 116/1992, la denominación, número de unidades, valor nominal y demás características y condiciones de la emisión de Bonos que se representa por medio de anotaciones en cuenta es la que se hace constar en esta sección de la presente Escritura. \_\_\_\_\_

**13.4. Depósito de copias de la Escritura de Constitución.** \_\_\_\_\_

Con carácter previo a la Fecha de Suscripción de los Bonos, la Sociedad Gestora, en representación del Fondo, depositará sendas copias de la Escritura de Constitución en el Organismo Rector de AIAF y en la CNMV, a efectos de su incorporación a los registros previstos en los artículos 7 y 92 de la Ley del Mercado de Valores, así como en Iberclear (o entidad participante en la que delegue sus funciones). La sociedad Gestora, Iberclear (o entidad participante en la que delegue sus funciones) y el Organismo Rector de AIAF deberán tener en todo momento a disposición de los titulares de los Bonos y del público en general, copia de la presente Escritura de Constitución, en cumplimiento de lo dispuesto en el artículo 8 del Real Decreto 116/1992. \_\_\_\_\_

**14. RÉGIMEN DERIVADO DE LA REPRESENTACIÓN DE LOS BONOS POR MEDIO DE ANOTACIONES EN CUENTA.** \_\_\_\_\_

**14.1. Práctica de la primera inscripción.** \_\_\_\_\_

Los Bonos representados mediante anotaciones en cuenta se constituirán como tales en virtud de su inscripción en el registro contable que llevará Iberclear. Una vez practicada esta primera inscripción, los Bonos quedarán sometidos a las normas previstas en el Capítulo II de la Ley del Mercado de Valores y en el Real Decreto 116/1992. \_\_\_\_\_


**14.2. Legitimación registral y certificados de legitimación.** \_\_\_\_\_

La persona o entidad que aparezca legitimada en los asientos del registro contable llevado por Iberclear se presumirá titular legítimo de los Bonos respectivos y, en consecuencia, podrá exigir de la Sociedad Gestora, que actuará en representación y por cuenta del Fondo, que realice en su favor las prestaciones a que den derecho los Bonos. Asimismo, la legitimación para la transmisión y el ejercicio de los derechos derivados de los valores representados mediante anotaciones en cuenta podrá acreditarse mediante la exhibición de certificados en los que constarán las menciones legalmente exigidas y que se expedirán a solicitud y coste del titular de los Bonos. \_\_\_\_\_

Dichos certificados no conferirán más derechos que los relativos a la legitimación. \_\_\_\_\_

**14.3. Transmisión de los Bonos.** \_\_\_\_\_

Los Bonos podrán ser libremente transmitidos por cualquier medio admitido en Derecho. La titularidad de cada Bono se



10/2007

transmitirá por transferencia contable. La inscripción de la transmisión a favor del adquirente producirá los mismos efectos que la tradición de los títulos. La transmisión será oponible a terceros desde el momento en que se haya practicado la inscripción en el registro contable. En este sentido, el tercero que adquiera a título oneroso los Bonos de persona que, según los asientos del registro contable, aparezca legitimada para transmitirlos, no estará sujeto a reivindicación, a no ser que en el momento de la adquisición haya obrado de mala fe o con culpa grave. \_\_\_\_\_

#### **14.4. Constitución de derechos y gravámenes sobre los Bonos.**

La constitución de derechos reales limitados u otra clase de gravámenes sobre los Bonos deberá inscribirse en la cuenta correspondiente. La inscripción de la prenda equivaldrá al desplazamiento posesorio del título. \_\_\_\_\_

La constitución del gravamen será oponible a terceros desde el momento en que haya practicado la correspondiente inscripción. \_\_\_\_\_

### **SECCIÓN V**

#### **CONTRATOS COMPLEMENTARIOS.**

#### **15. CONTRATOS FINANCIEROS COMPLEMENTARIOS. \_\_\_\_\_**

Con el fin de consolidar su estructura financiera y procurar la mayor cobertura posible para los riesgos inherentes a la emisión, la Sociedad Gestora, en representación del Fondo,




procederá en esta misma fecha, a formalizar los contratos y realizar las actuaciones que se establecen a continuación, cuya descripción refleja fielmente la información más relevante contenida en dichos contratos, no omitiéndose ningún dato o información que pueda resultar relevante para el inversor. \_\_\_\_\_

La Sociedad Gestora, al objeto de que se cumpla la operativa del Fondo en los términos previstos en la presente Escritura de Constitución y en la normativa vigente en cada momento, actuando por cuenta y en representación del Fondo, podrá prorrogar o modificar los contratos que haya suscrito en nombre del Fondo, sustituir a cada uno de los prestadores de los servicios al Fondo en virtud de los mismos e, incluso, caso de ser necesario, celebrar contratos adicionales; todo ello, sujeto a la legislación vigente en cada momento, a la autorización previa, caso de ser necesaria, de la CNMV, u organismo administrativo competente y a la previa notificación a la Agencia de Calificación, siempre que con tales actuaciones no se perjudiquen los intereses de los tenedores de los Bonos ni se rebaje la calificación crediticia de los mismos. \_\_\_\_\_

**15.1. Contrato de Préstamo Subordinado.** \_\_\_\_\_

La Sociedad Gestora, en representación y por cuenta del Fondo, celebrará con SANTANDER un contrato de préstamo subordinado, de carácter mercantil (en adelante, el "**Préstamo Subordinado** ") por importe total de QUINIENTOS VEINTE



81350254

062

10/2007

MIL euros (520.000 €) que será destinado a financiar los gastos de constitución del Fondo y emisión de los Bonos, a financiar parcialmente la adquisición de los Activos. \_\_\_\_\_

El importe del Préstamo Subordinado se desembolsará en la Cuenta de Tesorería en la Fecha de Desembolso. \_\_\_\_\_

El préstamo devengará un interés nominal anual, determinado trimestralmente para cada Período de Devengo de Intereses, que será el que resulte de sumar: (i) el Tipo de Interés de Referencia determinado para los Bonos, y (ii) un margen del cero coma cinco por ciento (0,50%). Estos intereses se abonarán únicamente si el Fondo dispusiese de Fondos Disponibles suficientes de acuerdo con el Orden de Prelación de Pagos o, llegado el caso, el Orden de Prelación de Pagos de Liquidación, previstos en la Estipulación 19 de la presente Escritura de Constitución. Los intereses devengados, que deberán abonarse en una Fecha de Pago determinada, se calcularán tomando como base: (i) los días efectivos existentes en cada Período de Devengo de Interés y (ii) un año compuesto por trescientos sesenta (360) días. \_\_\_\_\_

Los intereses devengados y no pagados en una Fecha de Pago, se acumularán devengando un interés al mismo tipo que el interés nominal del Préstamo Subordinado y se abonarán, siempre que el Fondo disponga de Fondos Disponibles suficientes de acuerdo con el Orden de Prelación de Pagos previsto en la Estipulación 19.1 de la presente Escritura de

Constitución, en la Fecha de Pago inmediatamente posterior o, en su caso, en la fecha en que tenga lugar la aplicación del Orden de Prelación de Pagos de Liquidación previsto en la Estipulación 19 de la presente Escritura de Constitución. \_\_\_\_\_

El Préstamo Subordinado se irá amortizando de forma lineal trimestralmente, durante los tres (3) primeros años desde la constitución del Fondo y la emisión de los Bonos. \_\_\_\_\_

El Préstamo Subordinado, por su carácter subordinado, estará postergado en rango a algunos de los demás acreedores del Fondo en los términos previstos en la Estipulación 19 de la presente Escritura de Constitución o, llegado el caso, en el Orden de Prelación de Pagos de Liquidación previsto en la citada Estipulación 19, incluidos, pero no sólo, los tenedores de los Bonos. \_\_\_\_\_


Si antes del inicio de la Fecha de Suscripción, la Agencia de Calificación no confirmaran como finales cualesquiera de las calificaciones provisionales asignadas, esta circunstancia daría lugar a la resolución del contrato de Préstamo Subordinado salvo en lo que se refiere a los gastos iniciales de constitución del Fondo y emisión de los Bonos. \_\_\_\_\_

**15.2. Contrato de Permuta Financiera de intereses o Swap. \_\_\_\_\_**

La Sociedad Gestora celebrará, en representación y por cuenta del Fondo, con SANTANDER un Contrato de Permuta Financiera de intereses en modelo ISDA 1992 (*International*

063

10/2007



50253

*Swap Dealers Association, Inc.*)(en adelante, indistintamente, el “**Contrato de Swap**”, el “**Swap**” o la “**Permuta Financiera**”) cuyos términos más relevantes se describen a continuación. \_\_\_\_\_

La celebración de la Permuta Financiera de intereses responde a la necesidad de mitigar el riesgo de tipo de interés que tiene lugar en el Fondo por el hecho de encontrarse los Activos sometidos a tipos de interés fijos y a tipos de intereses variables con diferentes índices de referencia y diferentes períodos de revisión y de liquidación a los intereses variables establecidos para cada una de las Series de los Bonos que se emiten con cargo al Fondo. \_\_\_\_\_

Mediante la Permuta Financiera de intereses, el Fondo realizará pagos a SANTANDER calculados sobre el tipo de interés de los Activos y, como contrapartida, SANTANDER realizará pagos al Fondo calculados sobre el Tipo de Interés Nominal medio ponderado de las Series de los Bonos, todo ello según lo descrito a continuación. \_\_\_\_\_

**Parte A:** El Fondo, representado por la Sociedad Gestora. \_\_\_\_\_

**Parte B:** SANTANDER o la contraparte en caso de sustitución.

**Fechas de Liquidación.** \_\_\_\_\_

Las Fechas de Liquidación coincidirán con las Fechas de Pago de los Bonos, esto es, los días 20 de enero, 20 de abril, 20 de julio y 20 de octubre de cada año o, en caso de no ser alguna de estas fechas un Día Hábil, el

Día Hábil inmediatamente posterior. La primera Fecha de Liquidación será el 21 de julio de 2008. \_\_\_\_\_

**Períodos de Cálculo para la Parte A.** \_\_\_\_\_


Serán los días efectivamente transcurridos entre dos Fechas de Determinación consecutivas, excluyendo la primera e incluyendo la última. Excepcionalmente, el primer Periodo de Cálculo de la Parte A tendrá una duración equivalente a los días efectivamente transcurridos entre la Fecha de Desembolso, incluida, y el día 14 de julio de 2008, incluido, que se corresponde con la Fecha de Determinación inmediatamente anterior a la Primera Fecha de Pago, que será el 21 de julio de 2008. \_\_\_\_\_

**Nocional de Permuta para la Parte A.** \_\_\_\_\_

Será el Saldo Nocional de los Activos definido como la media diaria durante el Período de Cálculo para la Parte A que vence del Saldo Vivo de los Activos que no se encuentren con retrasos en el pago de los importes vencidos por más de noventa (90) días. \_\_\_\_\_

**Cantidades a pagar por la Parte A.** \_\_\_\_\_

Será, en cada Fecha de Liquidación, el resultado de aplicar el Tipo de Interés de la Parte A al Nocional de la Permuta para la Parte A, ajustado al número de días del Período de Cálculo de la Parte A (es decir, igual o



equivalente a: número de días del Período de Cálculo de la Parte A /360). \_\_\_\_\_

**Tipo de Interés de la Parte A.** \_\_\_\_\_

Será, en cada Fecha de Liquidación, el tipo de interés anual que resulte de dividir (i) la suma de los intereses ordinarios percibidos de los Préstamos e ingresados al Fondo durante el Período de Cálculo de la Parte A inmediatamente anterior a la fecha de Liquidación actual, entre (ii) el Nocional de Permuta para la Parte A, multiplicado todo ello por el resultado de dividir 360 entre el número de días del Período de Cálculo de la Parte A. \_\_\_\_\_

**Períodos de Cálculo para la Parte B.** \_\_\_\_\_

Serán los días efectivamente transcurridos entre dos Fechas de Pago consecutivas, incluyendo la primera y excluyendo la última. Excepcionalmente, el primer Periodo de Cálculo de la Parte B tendrá una duración equivalente a los días efectivamente transcurridos entre la Fecha de Desembolso, incluida, y el día 21 de julio de 2008 excluido. \_\_\_\_\_

**Cantidades a pagar por la Parte B.** \_\_\_\_\_

Será el resultado de sumar (i) el importe resultante de aplicar el Tipo de Interés de la Parte B al Nocional de la Permuta para la Parte B, ajustado al número de días del

Período de Cálculo de la Parte B (es decir, igual o equivalente a: número de días del Período de Cálculo de la Parte B /360) y (ii) el importe a que ascienda en la Fecha de Liquidación correspondiente la comisión devengada por la administración de los Préstamos, tan sólo en el caso de sustitución del Banco como Administrador de los Préstamos. \_\_\_\_\_

**Tipo de Interés de la Parte B.** \_\_\_\_\_

Será, en cada Fecha de Liquidación, el tipo de interés anual que resulte de sumar (i) el Tipo de Interés de Referencia de los Bonos determinado para el Periodo de Devengo de Interés en curso, más (ii) el margen medio de las Series A, B, C, D y E ponderado por el Saldo del Principal Pendiente de cada Serie en la Fecha de Determinación inmediatamente anterior a la fecha de Pago en curso mas (iii) un cero coma sesenta por ciento (0,60%). \_\_\_\_\_

**Nocional de Permuta para la Parte B.** \_\_\_\_\_

Será el importe mayor de: (i) el Nocional de Permuta para la Parte A, y (ii) el Nocional Ajustado al Rendimiento de los Activos. \_\_\_\_\_

El Nocional Ajustado al Rendimiento de los Activos para cada Fecha de Liquidación será el importe menor de: \_\_\_\_



(i) La suma de los intereses ordinarios percibidos de los Activos e ingresados al Fondo durante el Período de Cálculo de la Parte A que vence, dividido por el Tipo de Interés de la Parte B, multiplicado por el resultado de dividir 360 entre el número de días del Período de Cálculo de la Parte B. \_\_\_\_\_

(ii) El Saldo Vivo de los Activos en la Fecha de Liquidación inmediatamente anterior o, en su caso, el Saldo Vivo de los Activos en la Fecha de Constitución. \_

Los posibles nocionales de la Parte B mencionados en el párrafo anterior son: \_\_\_\_\_

a) Nocional de Permuta para la Parte A. Este nocional es igual al Saldo Nocional de los Activos definido como la media diaria, durante el Período de Cálculo para la Parte A que vence, del Saldo Vivo de los Activos que no se encuentren con retrasos en el pago de los importes vencidos por más de noventa (90) días. \_\_\_\_\_

b) Los intereses ordinarios percibidos de los Activos e ingresados al Fondo durante el Período de Cálculo para la Parte A que vence, dividido por el Tipo de Interés de la Parte B todo ello multiplicado por el resultado de dividir 360 entre el número de días del Período de Liquidación . \_\_\_\_\_



c) El Saldo Vivo de los Activos en la Fecha de Liquidación inmediatamente anterior, o en su caso, para la primera liquidación del Contrato de Swap , el Saldo Vivo de los Activos en la Fecha de Constitución. \_\_\_\_\_

**Posibles Escenarios:** \_\_\_\_\_

Por definición, el nocional descrito bajo el párrafo c) anterior es siempre superior al nocional descrito bajo el párrafo a). \_\_\_\_\_

**Escenario 1:** En el supuesto de que el nocional descrito bajo el párrafo b) sea superior al nocional descrito bajo el párrafo c), esto significaría que el riesgo de tipo de interés no se habría materializado y a su vez que la tasa de morosidad de la cartera es tal que esta no afectaría el equilibrio financiero del Fondo. En este caso, la Parte B pagaría al fondo el Tipo de Interés de la Parte B sobre el nocional descrito bajo el párrafo c). El neto de la Permuta en este supuesto es positivo para la Parte B. \_\_\_\_\_

**Escenario 2:** En el supuesto de que el valor del nocional descrito bajo el párrafo b) sea mayor que el nocional descrito bajo el párrafo a) y sea menor que el nocional descrito bajo el párrafo c), esto significaría que la tasa de morosidad de la cartera es tal que afecta el equilibrio financiero del Fondo. En este caso la Parte B pagaría al Fondo el tipo



50250

066

10/2007

de interés de la Parte B sobre el nocional descrito en b). El neto de la Permuta en este supuesto sería igual a cero. \_\_\_\_\_

**Escenario 3:** En el supuesto de que el nocional descrito bajo el párrafo b) fuese inferior al nocional descrito bajo el párrafo a), esto significaría que el riesgo de tipo de interés se ha materializado. En este caso, la Parte B pagaría al Fondo el Tipo de Interés de la Parte B sobre el nocional descrito bajo el párrafo a). El neto de la Permuta en este supuesto sería positivo para la Parte A. \_\_\_\_\_

Al ser el nocional de Permuta igual para la Parte A y la Parte B y el tipo de interés cobrado por el Fondo inferior al tipo de interés de la Parte B, la Parte B pagaría a la Parte A. \_\_\_\_\_

**Supuestos de Incumplimiento del Swap:** \_\_\_\_\_

En el supuesto de que en una Fecha de Pago la Parte A no dispusiera de Fondos Disponibles suficientes para efectuar el pago de la totalidad de la cantidad neta (en el supuesto de que la cantidad a pagar por la Parte A a la Parte B fuera superior a la cantidad a pagar por la Parte B y a recibir por la Parte A) a satisfacer por la Parte A a la Parte B, la parte de la cantidad neta no satisfecha se acumulará devengando intereses de demora al Tipo de Interés de la Parte A, y se liquidará en la

siguiente Fecha de Pago en la que la Parte A disponga de Fondos Disponibles suficientes de acuerdo con el Orden de Prelación de Pagos previsto en la Estipulación 19.1 de la presente Escritura de Constitución, de manera que no se resuelva el Swap. \_\_\_\_\_

Si en una Fecha de Pago la Parte B no hiciera frente a sus obligaciones de pago por la totalidad de la cantidad neta que le correspondiera satisfacer a la Parte A, la Sociedad Gestora podrá resolver el Swap y, en su caso, la Parte B asumirá la obligación del pago de la cantidad liquidativa prevista en el Swap. En este caso, si la cantidad liquidativa del Swap le correspondiese a la Parte A, el pago de la misma se efectuará postergado de conformidad con el Orden de Prelación de Pagos previsto en el apartado 3.4.6.(b) del Módulo Adicional. \_

La cantidad liquidativa será calculada por la Sociedad Gestora, como agente de cálculo del Swap, en función del valor de mercado del Swap. \_\_\_\_\_

**Actuaciones en caso de modificación de la calificación de la Parte B** \_\_\_\_\_

Criterio de Moody's: \_\_\_\_\_

Bajo el criterio de Moody's: \_\_\_\_\_

- Una entidad contará con el "**Primer Nivel de Calificación Requerido**" (A) en el caso de que dicha entidad cuente con una calificación de Moody's para su



50249

067

10/2007

deuda a corto plazo no subordinada y no garantizada, si dicha calificación es P-1 y la calificación de Moody's para su deuda a largo plazo no subordinada y no garantizada es igual o superior a A2, y (B) en el caso de que dicha entidad no cuente con una calificación de Moody's para su deuda a corto plazo no subordinada y no garantizada, si la calificación de Moody's para su deuda a largo plazo no subordinada y no garantizada es igual o superior a A1. \_\_\_\_\_

- Una entidad contará con el **"Segundo Nivel de Calificación Requerido"** (A) en el caso de que dicha entidad cuente con una calificación de Moody's para su deuda a corto plazo no subordinada y no garantizada, si dicha calificación es igual o superior a P-2 y la calificación de Moody's para su deuda a largo plazo no subordinada y no garantizada es igual o superior a A3, y (B) en el caso de que dicha entidad no cuente con una calificación de Moody's para su deuda a corto plazo no subordinada y no garantizada, si la calificación de Moody's para su deuda a largo plazo no subordinada y no garantizada es igual o superior a A3. \_\_\_\_\_

La Parte B asumirá los siguientes compromisos irrevocables bajo el Contrato de Swap: \_\_\_\_\_

- (i) Si, en cualquier momento a lo largo de la vida de la emisión de los Bonos, ni la Parte B ni ninguno de sus

Garantes cuenta con el Primer Nivel de Calificación Requerido (**“Incumplimiento del Primer Nivel de Calificación”**), la Parte B llevará a cabo alguna de las siguientes medidas en el plazo de treinta (30) Días Hábiles desde la ocurrencia de dicha circunstancia: \_

- 1) Obtener un Sustituto con el Primer Nivel de Calificación Requerido (o bien que el Sustituto cuente con un Garante con el Primer Nivel de Calificación Requerido). \_\_\_\_\_
  - 2) Obtener un Garante con el Primer Nivel de Calificación Requerido. \_\_\_\_\_
  - 3) Constituir un depósito en efectivo o de valores a favor del Fondo en una entidad con una calificación de su deuda a corto plazo no subordinada y no garantizada igual a P-1 según la escala de calificación de Moody's, de conformidad con los términos del Anexo de Garantía Crediticia (*Credit Support Annex*). \_\_\_\_\_
- (i) Si, en cualquier momento a lo largo de la vida de la emisión de los Bonos, ni la Parte B ni ninguno de sus Garantes cuenta con el Segundo Nivel de Calificación Requerido (**“Incumplimiento del Segundo Nivel de Calificación”**), la Parte B, actuando de forma diligente, procurará, en el



5950248

plazo más breve posible, (A) obtener un Garante con el Segundo Nivel de Calificación Requerido; o (B) obtener un Sustituto con el Segundo Nivel de Calificación Requerido (o bien que el Sustituto cuente con un Garante con el Segundo Nivel de Calificación Requerido). \_\_\_\_\_

Mientras no se lleven a cabo las alternativas descritas anteriormente, la Parte B deberá, en el plazo de treinta (30) Días Hábiles desde la ocurrencia del Incumplimiento del Segundo Nivel de Calificación, constituir un depósito en efectivo o de valores a favor del Fondo en una entidad con una calificación de su deuda a corto plazo no subordinada y no garantizada igual a P-1 según la escala de calificación de Moody's, de conformidad con los términos del Anexo de Garantía Crediticia (*Credit Support Annex*). Las obligaciones de la Parte B bajo los apartados (i) y (ii) anteriores, así como las causas de terminación anticipada que se deriven de ellas, sólo estarán vigentes mientras se mantengan las causas que motivaron el Incumplimiento del Primer Nivel de Calificación o el Incumplimiento del Segundo Nivel de Calificación, respectivamente. El importe del depósito que hubiera sido realizado por la Parte B bajo las secciones (i) y (ii) anteriores será devuelto a la Parte B cuando cesen las causas que motivaron el

Incumplimiento del Primer Nivel de Calificación o el Incumplimiento del Segundo Nivel de Calificación, respectivamente. \_\_\_\_\_

Todos los costes, gastos e impuestos en que se incurran por el cumplimiento de las anteriores obligaciones serán por cuenta de la Parte B. \_\_\_\_\_

A los efectos anteriores, "**Garante**" significa aquella entidad que proporciona una garantía incondicional, irrevocable y a primer requerimiento con respecto a las obligaciones presentes y futuras de la Parte B (la "**Garantía**"), y siempre que (A) una firma de abogados proporcione una opinión legal confirmando que ninguno de los pagos efectuados por dicha entidad a la Parte A bajo la Garantía está sujeto a deducciones o retenciones por o a cuenta de un tributo; o (B) la Garantía determina que, si dicha deducción o retención existe, el pago efectuado por dicha entidad se verá incrementado en aquella cantidad necesaria para que el pago neto recibido por la Parte A sea igual a aquella cantidad que la Parte A hubiera recibido de no haber existido la deducción o retención; y \_\_\_\_\_

"**Sustituto**" significa aquella entidad que se subroga en la posición contractual de la Parte B en el Contrato de Swap o que suscriba un nuevo contrato de permuta financiera de intereses con la Parte A, en términos

0.69

10/2007



81 50247

sustancialmente idénticos al Contrato de Swap (lo cual será confirmado por la Parte A, actuando de forma diligente), y siempre que (A) una firma de abogados proporcione una opinión legal confirmando que ninguno de los pagos efectuados por dicha entidad a la Parte A está sujeto a deducciones o retenciones por o a cuenta de un tributo; o (B) si dicha deducción o retención existe, el pago efectuado por dicha entidad se verá incrementado en aquella cantidad necesaria para que el pago neto recibido por la Parte A sea igual a aquella cantidad que la Parte A hubiera recibido de no haber existido la deducción o retención. Dicha entidad, a todos los efectos, pasará a ser considerada la Parte B en el Contrato de Swap o en el nuevo contrato de permuta financiera de intereses que se suscriba. \_\_\_\_\_

- (vii) Cualquier incumplimiento de la Parte B a ceder su posición (de conformidad con el apartado (vi)(i)(1)) o a proporcionar garantías de un tercero (de conformidad con el apartado (vi)(i)(2)) o incumplimiento de sus obligaciones bajo el Anexo de Garantía Crediticia (de conformidad con el apartado (vi)(i)(3)) supondrá un Supuesto Adicional de Terminación Anticipada, que se tendrá por acaecido a los 30 Días Hábiles siguientes desde la última ocurrencia del Incumplimiento del Primer Nivel de Calificación, respecto de la Parte B con la Parte



B como única Parte Afectada y el Contrato de Swap entre las Partes será Operación Afectada. \_\_\_\_\_


Cualquier negativa de la Parte B a constituir un depósito (de conformidad con el apartado (vi)(ii)) supondrá un Supuesto de Incumplimiento (*Event of Default*) que se tendrá por acaecido a los treinta (30) Días Hábiles desde la última ocurrencia del Incumplimiento del Segundo Nivel de Calificación, respecto de la Parte B con la Parte B como única Parte Incumplidora ("**Supuesto de Incumplimiento**" es un concepto definido en el contrato marco ISDA del Contrato de Swap y que otorga a la Parte no incumplidora la posibilidad de resolución anticipada del Contrato de Swap). \_\_\_\_\_

En todos los casos de resolución anticipada, la Parte B asumirá la obligación del pago de la cantidad liquidativa prevista en el Contrato de Swap. Si resultase que la cantidad liquidativa del Contrato de Swap fuera obligación del Fondo (Parte A) y no de la Parte B, el pago de la misma por el Fondo (Parte A) se efectuará de conformidad con el Orden de Prelación de Pagos. \_\_\_\_\_

- (viii) En el supuesto de que afecten a la Parte B más de uno de los criterios de calificación, las medidas a adoptar por la Parte B deberán satisfacer los criterios de calificación fijados anteriormente por Moody's. \_\_\_\_\_

070

10/2007



5950246

Todos los costes, gastos e impuestos en que se incurra por el cumplimiento de las anteriores obligaciones serán por cuenta de la Parte B. \_\_\_\_\_

La ocurrencia, en su caso, de la resolución anticipada de la Permuta Financiera no constituirá en sí misma una causa de vencimiento anticipado de la emisión de Bonos y liquidación anticipada del Fondo, salvo que en conjunción con otros eventos o circunstancias relativos a la situación patrimonial del Fondo se produjera una alteración sustancial o permanente de su equilibrio financiero. \_\_\_\_\_

La Permuta Financiera quedará resuelta de pleno derecho en el caso de que la Agencia de Calificación no confirmara antes de la Fecha de Suscripción, como finales, las calificaciones asignadas con carácter provisional a cada una de las Series. \_

La Sociedad Gestora empleará todos los medios a su alcance necesarios para que en todo momento exista un Contrato de Swap vigente. \_\_\_\_\_

El vencimiento del Contrato de Swap tendrá lugar en la Fecha de Pago más temprana entre las siguientes fechas: \_\_\_\_\_

- (i) la Fecha de Vencimiento Legal, o \_\_\_\_\_
- (ii) la fecha en que tenga lugar la extinción del Fondo, conforme a lo previsto en la Estipulación 5 de la presente Escritura de Constitución, en la que se haya procedido a la liquidación de todos los Activos y resto de remanentes


en el Fondo y a la distribución de todos los Fondos Disponibles de Liquidación siguiendo el Orden de Prelación de Pagos de Liquidación del Fondo previsto en la Estipulación 19.3. \_\_\_\_\_

**Supuestos Adicionales de Terminación Anticipada**  
**(Additional Termination Event)** \_\_\_\_\_

Se producirá la terminación anticipada del Contrato de Swap en los siguientes supuestos: \_\_\_\_\_

- (i) Respecto de la Parte A y de la Parte B, cuando (a) se produzca un impago de los intereses de los Bonos de la Serie A y (b) la Sociedad Gestora comunique, de conformidad con lo previsto en la Estipulación 5 de la presente Escritura de Constitución, la extinción del Fondo de conformidad con el supuesto de liquidación anticipada establecido en el apartado 5.1.(i) de la Estipulación 5 de la presente Escritura de Constitución. A estos efectos ambas partes serán la Partes Afectadas, aunque a los efectos del pago de la cantidad liquidativa la Parte A será la única parte afectada. \_\_\_\_\_

Si transcurren más de treinta (30) Días Hábiles desde que la Parte B incurriese en el Incumplimiento del Segundo Nivel de Calificación y en ese periodo de tiempo, al menos un Sustituto hubiera presentado una oferta irrevocable para subrogarse como Parte B y/o al menos



0245

071

10/2007

un Garante hubiera presentado una oferta irrevocable para garantizar todas las obligaciones, presentes y futuras de la Parte B, de conformidad con lo establecido en el Contrato de Permuta Financiera y además dicho Sustituto y/o Garante cuente/n con el Primer Nivel de Calificación Requerido y/o el Segundo Nivel de Calificación Requerido a estos efectos la parte afectada será sólo la Parte B. \_\_\_\_\_

**(“Supuestos Adicionales de Terminación Anticipada”** es un concepto definido en el contrato marco ISDA del Contrato de Swap y que conllevará la resolución del Contrato de Swap si así lo decide la Sociedad Gestora, en nombre y representación del Fondo (Parte A) o la Parte B en los supuestos establecido en los apartados (i) y (ii) del párrafo anterior.) \_\_\_\_\_


En dichos casos de terminación anticipada, la Parte B asumirá la obligación de pago de la cantidad liquidativa prevista en el Contrato de Swap. Si la cantidad liquidativa del Contrato de Swap fuera obligación del Fondo (Parte A) y no de la Parte B, el pago de la misma por el Fondo (Parte A) se efectuará de conformidad con el Orden de Prelación de Pagos o, en su caso, con el Orden de Prelación de Pagos de Liquidación. \_\_\_\_\_

**15.3. Contrato de Reinversión a Tipo Garantizado.** \_\_\_\_\_

La Sociedad Gestora, en representación y por cuenta del Fondo, y SANTANDER celebrarán un contrato de reinversión a tipo de interés garantizado (en adelante, el “**Contrato de Reinversión a Tipo Garantizado**”) en virtud del cual SANTANDER garantizará una rentabilidad a las cantidades depositadas por el Fondo, a través de su Sociedad Gestora, en la Cuenta de Tesorería, abierta con dicha entidad de crédito. \_

En concreto, el Contrato de Reinversión a Tipo Garantizado determinará que las cantidades que reciba el Fondo en concepto de: \_\_\_\_\_

- (i) principal e intereses de los Activos; \_\_\_\_\_
- (ii) cualesquiera otras cantidades que sean recibidas en concepto distinto de pago de principal o intereses ordinarios y de demora de los Activos; \_\_\_\_\_
- (iii) las cantidades que en cada momento constituyan el Fondo de Reserva (tal y como este término se define en la Estipulación 18 de la presente Escritura de Constitución); \_\_\_\_\_
- (iv) las cantidades que, en su caso, sean abonadas al Fondo y se deriven del Swap; \_\_\_\_\_
- (v) las cantidades a que asciendan los rendimientos obtenidos por el saldo de la Cuenta de Tesorería, y en su caso, la Cuenta de Exceso de Fondos; \_\_\_\_\_



BL5950244

(vi) las retenciones de los rendimientos derivados de los Bonos. \_\_\_\_\_

serán depositadas en la Cuenta de Tesorería abierta en SANTANDER a nombre del Fondo por la Sociedad Gestora. \_\_\_\_\_

En la Cuenta de Tesorería se centralizarán todos los cobros y los pagos durante toda la vida del Fondo. \_\_\_\_\_

En la Fecha de Desembolso la Cuenta de Tesorería recibirá el importe efectivo por el desembolso de la suscripción de la emisión de Bonos, neto de comisiones, y el importe inicial del Préstamo Subordinado y pagará el precio de adquisición de los Activos cedidos por SANTANDER por su importe inicial y los gastos de constitución del Fondo. \_\_\_\_\_

SANTANDER garantiza al Fondo, a través de su Sociedad Gestora, para cada período de liquidación, una rentabilidad anual variable trimestralmente, con liquidación mensual y cálculo diario de intereses por las cantidades depositadas en la Cuenta de Tesorería, igual al Tipo de Interés de Referencia de los Bonos que esté vigente el último día de cada período de liquidación. \_\_\_\_\_



El Tipo de Interés de Referencia para el primer Período de Devengo de Interés ha quedado fijado en el cuatro coma setecientos diecinueve por ciento (4,719%). \_\_\_\_\_

El cálculo de la rentabilidad del saldo de la Cuenta de Tesorería se llevará a cabo tomando los días efectivos entre

dos fechas de liquidación de la Cuenta de Tesorería (esto es, el período de liquidación de la Cuenta de Tesorería) y como base, un año compuesto por trescientos sesenta y cinco (365) días. La liquidación de intereses será mensual, los días 12 de cada mes o, en caso de no ser alguna de estas fechas un Día Hábil, el Día Hábil inmediatamente posterior. \_\_\_\_\_

SANTANDER no efectuará retención alguna en la liquidación de intereses de la Cuenta de Tesorería tal y como establece el artículo 59, apartado k del Real Decreto 1777/2004. En el supuesto de que SANTANDER efectuara retenciones indebidas, éste se compromete a ingresar inmediatamente al Fondo las mismas cantidades que corresponderían al Fondo si no se hubieran practicado tales retenciones. \_\_\_\_\_

A modo meramente ilustrativo, para el primer Periodo de Devengo de Interés (que es el comprendido entre la Fecha de Desembolso (incluida) y el 21 de julio de 2008, (excluido)) se tomará el tipo que resulte de la interpolación lineal entre el tipo de interés EURIBOR a tres (3) meses y el tipo de interés EURIBOR a cuatro (4) meses, fijados a las 11:00 horas de la mañana (hora de Madrid) de la Fecha de Constitución, liquidando los días 12 de abril, mayo, junio y julio y para el segundo Periodo de Devengo de Interés (que es el comprendido entre el 21 de julio de 2008 (incluido) hasta el 20 de octubre de 2008 (excluido)), se utilizará el tipo de interés EURIBOR a tres (3) meses del Momento de Fijación de Tipo



807950243

10/2007

correspondiente, esto es, el 17 de julio de 2008, liquidando los días 12 de agosto, septiembre y octubre de 2008. \_\_\_\_\_

En la búsqueda de la máxima rentabilidad para el saldo de la Cuenta de Tesorería y, en su caso, el saldo de la Cuenta de Exceso de Fondos (tal y como este término se define más adelante), la Sociedad Gestora podrá invertir los saldos en activos de renta fija en euros, siempre que los rendimientos obtenidos netos de comisiones y gastos sean iguales a los generados por estos importes en la Cuenta de Tesorería y hasta un máximo del veinte por ciento (20%) del Saldo de Principal Pendiente de Pago de los Bonos. Los activos de renta fija objeto de la inversión deberán haber sido emitidos por entidades que como mínimo cuenten con las calificaciones de P-1 (según la calificación de Moody's), siempre que el período de la inversión realizada sea inferior a treinta (30) días, o, tratándose de periodos superiores, de P-1 y A-1 de la deuda a corto y a largo plazo no subordinada y no garantizada (según la calificación de Moody's). En todo caso, los vencimientos de dichos activos han de ser anteriores a la siguiente Fecha de Pago. En el caso de que los activos en los que se materialice la referida inversión temporal sean "repos" (operación con pacto de recompra consistente en la compraventa de un valor con el compromiso de deshacerla en una fecha posterior y a un precio determinado de antemano y formalizada en un solo contrato), la entidad de la contrapartida de la operación de



“repo” deberá contar con una calificación crediticia mínima de P-1 (según la calificación de Moody’s) para riesgos a corto plazo. \_\_\_\_\_

En el supuesto de que la deuda a corto plazo no subordinada y no garantizada de SANTANDER experimentara, en cualquier momento de la vida de la emisión de los Bonos, un descenso en su calificación situándose por debajo de P-1 (según la calificación de Moody’s), la Sociedad Gestora, dispondrá de un plazo máximo de treinta (30) días naturales a contar desde el momento en que tenga lugar tal situación para, en nombre y representación del Fondo, adoptar alguna de las siguientes opciones: \_\_\_\_\_

- (i) trasladar la Cuenta de Tesorería del Fondo a una entidad cuya deuda a corto plazo no subordinada y no garantizada posea una calificación mínima P-1 (según la calificación de Moody’s), y la Sociedad Gestora contratará la máxima rentabilidad posible para su saldo, que podrá ser diferente a la contratada con SANTANDER, pudiendo, con posterioridad, trasladarla a SANTANDER, cuando su deuda a corto plazo no subordinada y no garantizada alcance nuevamente la calificación P-1 (según la citada escala de calificación), u \_\_\_\_\_
- (ii) obtener un aval incondicional, irrevocable y a primer requerimiento de una entidad cuya deuda a corto plazo



950242

10/2007

no subordinada y no garantizada posea una calificación mínima de P-1 (según la calificación de Moody's) y siempre sujeto a la comunicación previa a la Agencia de Calificación. Dicho aval garantizará al Fondo, a simple solicitud de la Sociedad Gestora, el pago puntual por SANTANDER de su obligación de reembolso de las cantidades depositadas en la Cuenta de Tesorería, durante el tiempo que se mantenga la situación de pérdida de las calificaciones P-1. \_\_\_\_\_

Mediante el Contrato de Reinversión a Tipo Garantizado se mitiga parcialmente el riesgo de desfase temporal entre los ingresos del Fondo en concepto de principal e intereses de diversa periodicidad y la amortización y el pago de los intereses en los Bonos, de periodicidad trimestral. \_\_\_\_\_

Adicionalmente y sin perjuicio de lo establecido en los párrafos anteriores, en el caso de que la cantidad acumulada en la Cuenta de Tesorería en cada momento, sin tener en cuenta las inversiones de renta fija, si las hubiera, superase el veinte por ciento (20%) del Saldo de Principal Pendiente de Pago de los Bonos y la deuda a corto plazo no subordinada y no garantizada de SANTANDER experimentara, en cualquier momento de la vida de la emisión de los Bonos, un descenso en su calificación situándose por debajo de P-1 (según la escala de calificación de Moody's), la Sociedad Gestora, por cuenta del Fondo, abrirá una nueva cuenta en otra entidad con

una calificación de P-1 (según la calificación de Moody's) (en adelante, la "**Cuenta de Exceso de Fondos**"), en la que se depositarán todas aquellas cantidades que superen el mencionado veinte por ciento (20%), contratando la máxima rentabilidad posible para sus saldos que será igual, al menos, a la contratada para la Cuenta de Tesorería y tendrá las mismas condiciones de liquidación que ésta. \_\_\_\_\_

En caso de que la nueva entidad perdiese la calificación de P-1 (según la calificación de Moody's), la Sociedad Gestora dispondrá de treinta (30) días para encontrar una nueva entidad con una calificación de P-1 (según la calificación de Moody's) y siempre que no perjudique las calificaciones asignadas a los Bonos. La Sociedad Gestora notificará Moody's con la máxima antelación posible la probabilidad de que suceda este evento. \_\_\_\_\_

La Cuenta de Exceso de Fondos, una vez se constituya, permanecerá abierta durante toda la vida del Fondo aunque su saldo sufrirá variaciones como consecuencia del traspaso de los fondos que en ella hubiera depositados a la Cuenta de Tesorería en las Fechas de Pago en las que esta Cuenta de Fondos tenga saldo. El saldo de la Cuenta de Exceso de Fondos incluirá tanto el exceso del veinte por ciento (20%) acumulado en la Cuenta de Tesorería como las cantidades percibidas en concepto de rentabilidad de la misma. \_\_\_\_\_

#### **15.4. Contrato de Dirección, Suscripción y Agencia de Pagos. \_\_\_**



5950241

075

10/2007

La Sociedad Gestora, en representación y por cuenta del Fondo, celebrará un contrato de dirección, suscripción de los Bonos y Agencia de Pagos con la Entidad Directora (en adelante, el **"Contrato de Dirección, Suscripción y Agencia de Pagos"**). \_\_\_\_\_

SANTANDER, asumirá, en virtud de dicho contrato, el compromiso de suscribir el cien por cien (100%) de la emisión de Bonos. \_\_\_\_\_

El desembolso de los Bonos será en cualquier caso al precio de emisión del cien por cien (100%) sobre el valor unitario. \_\_\_\_\_

Con carácter adicional, en virtud del Contrato de Dirección, Suscripción y Agencia de Pagos, SANTANDER asumirá, en su condición de Agente de Pagos, entre otras, las obligaciones que, resumidamente, se recogen a continuación: \_\_\_\_\_

- (i) Desembolso de la Emisión: el Agente de Pagos procederá a abonar al Fondo antes de las 14:00 horas (hora de Madrid) de la Fecha de Desembolso, valor ese mismo día, el importe de la emisión, mediante ingreso en la Cuenta de Tesorería del Fondo. \_\_\_\_\_
- (ii) Comunicación del Tipo de Referencia EURIBOR: En cada uno de los Momentos de Fijación de Tipo, el Agente de Pagos comunicará a la Sociedad Gestora el Tipo de Interés de Referencia que servirá de base para

el cálculo del Tipo de Interés Nominal aplicable a cada una de las Series de Bonos. \_\_\_\_\_

- (iii) Pagos con cargo al Fondo: En cada una de las Fechas de Pago de los Bonos, el Agente de Pagos procederá a efectuar el pago de intereses y de reembolso del principal de los Bonos conforme a las instrucciones recibidas de la Sociedad Gestora. \_\_\_\_\_

Los pagos a realizar por el Agente de Pagos se llevarán a cabo a través de las correspondientes entidades participantes en Iberclear, en cuyos registros están inscritos los Bonos, según los procedimientos en curso de dicho servicio. \_\_\_\_\_

Si en una Fecha de Pago no hubiera Fondos Disponibles para Amortización en la Cuenta de Tesorería o en la Cuenta de Exceso de Fondos, el Agente de Pagos no estará obligado a realizar pago alguno. \_\_\_\_\_

En el supuesto de que la deuda a corto plazo de SANTANDER experimentara, en cualquier momento de la vida de la emisión de los Bonos, un descenso en su calificación situándose por debajo de P-1 (según la escala de calificación de Moody's), la Sociedad Gestora dispondrá de un plazo máximo de treinta (30) días naturales a contar desde el momento en que tenga lugar



L5950240

tal situación para, en nombre y representación del Fondo y previa comunicación a la Agencia de Calificación, adoptar alguna de las opciones necesarias dentro de las descritas a continuación que permitan mantener un adecuado nivel de garantía respecto a los compromisos derivados de las funciones del Agente de Pagos contenidas en el Contrato de Dirección, Suscripción y Agencia de Pagos y no se vea perjudicada la calificación otorgada a los Bonos por la Agencia de Calificación: \_\_\_\_\_

- (i) Obtener garantías o compromisos similares de una entidad o entidades de crédito con calificación para su deuda a corto plazo no inferior a P-1 (según la escala de calificación de Moody's), que garanticen los compromisos asumidos por el Agente de Pagos. Los costes y gastos derivados del otorgamiento de dichas garantías o compromisos similares serán por cuenta del Agente de Pagos sustituido; o \_\_\_\_\_
- (ii) Sustituir al Agente de Pagos por una entidad con calificación para su deuda a corto plazo no inferior a P-1 (según la escala de calificación de Moody's), para que asuma, en las mismas condiciones, las funciones de Agente de Pagos, siendo todos los costes y gastos derivados del proceso de

sustitución por cuenta del Agente de Pagos sustituido. \_\_\_\_\_

En ningún caso procederá la revocación del nombramiento de SANTANDER como Agente de Pagos si no se ha designado como Agente de Pagos a una nueva entidad. \_\_\_\_\_

Si SANTANDER fuera sustituido como Agente de Pagos, la Sociedad Gestora está facultada para fijar la comisión a favor de la entidad sustituta. SANTANDER no cobrará comisión alguna en su condición de Agente de Pagos. \_\_\_\_\_

La única causa de resolución que recoge el Contrato de Dirección, Suscripción y Agencia de Pagos es la falta de confirmación por la Agencia de Calificación antes de la fecha de Suscripción, de las calificaciones provisionales de los Bonos como definitivas. \_\_\_\_\_

## SECCIÓN VI

### GESTIÓN Y ADMINISTRACIÓN DEL FONDO.


#### 16. GESTIÓN Y ADMINISTRACIÓN DEL FONDO. \_\_\_\_\_

##### 16.1. Actuaciones de la Sociedad Gestora. \_\_\_\_\_

Las actuaciones que la Sociedad Gestora realizará para el cumplimiento de su función de administración y representación legal del Fondo son, con carácter meramente enunciativo y sin

077

10/2007



950239

perjuicio de otras actuaciones previstas en la presente Escritura de Constitución y en el Folleto, las siguientes: \_\_\_\_\_

- (i) Abrir en el nombre del Fondo la Cuenta de Tesorería, inicialmente con SANTANDER, en tanto en cuanto el rating a corto plazo de SANTANDER no descienda de P-1 (según la escala de calificación de Moody's). Asimismo, abrirá la Cuenta de Exceso de Fondos en una entidad distinta a SANTANDER cuando se den las circunstancias recogidas al efecto en la Estipulación 15.3 de la presente Escritura de Constitución; \_\_\_\_\_
- (ii) Ejercer los derechos inherentes a la titularidad de los Activos del Fondo y, en general, realizar todos los actos de administración y disposición que sean necesarios para el correcto desempeño de la administración y la representación legal del Fondo; \_\_\_\_\_
- (iii) Llevar a cabo la administración financiera de los Activos con diligencia y rigor, sin perjuicio de las funciones de gestión asumidas por el Cedente en su calidad de Administrador conforme a lo dispuesto en la Estipulación 8 de la presente Escritura de Constitución; \_\_\_\_\_
- (iv) Comprobar que el importe de los ingresos que efectivamente reciba el Fondo se corresponde con las cantidades que ha de percibir el Fondo de acuerdo con



las condiciones de cada Activo y con las condiciones de los distintos contratos; \_\_\_\_\_

- (v) Validar y controlar la información que reciba del Administrador sobre los Préstamos, tanto en lo referente a los cobros de las cuotas ordinarias, cancelaciones anticipadas de principal, pagos recibidos de cuotas impagadas y situación y control de impagados; \_\_\_\_\_
- (vi) Calcular los fondos disponibles y los movimientos de fondos que tendrá que efectuar una vez realizada su aplicación de acuerdo con la prelación de pagos correspondiente, ordenando las transferencias de fondos entre las diferentes cuentas activas y pasivas y las instrucciones de pago que corresponda, incluidas las asignadas para atender el servicio financiero de los Bonos; \_\_\_\_\_
- (vii) Calcular y liquidar las cantidades que por intereses y comisiones ha de percibir y pagar por las diferentes cuentas financieras activas y pasivas, así como las comisiones a pagar por los diferentes servicios financieros concertados y las cantidades que por reembolso de principal y por intereses corresponda a cada una de las Series de los Bonos; \_\_\_\_\_
- (viii) En el supuesto de que las calificaciones a la deuda de SANTANDER asignadas por la Agencia de Calificación,

078

10/2007



950238

en cualquier momento de la vida de los Bonos, descendieran de las calificaciones establecidas en los Contratos de Permuta, de Reversión a Tipo Garantizado y de Dirección, Suscripción y Agencia de Pagos, en lo que se refiere a la condición de SANTANDER como Agente de Pagos, efectuar las actuaciones previstas con relación a estos contratos que se describen en las Estipulaciones 15.2, 15.3 y 15.4 anteriores, respectivamente; \_\_\_\_\_


- (ix) Cumplir con sus obligaciones de cálculo previstas en el Módulo Adicional y en los Contratos de Préstamo Subordinado, de Permuta, de Reversión a Tipo Garantizado y de Dirección, Suscripción y Agencia de Pagos y que se describen en las Estipulaciones 15.1, 15.2, 15.3 y 15.4 anteriores; \_\_\_\_\_
- (x) Seguir de cerca las actuaciones del Administrador para la recuperación de impagados, cursando instrucciones, cuando proceda, para que inste el procedimiento ejecutivo y, en su caso, sobre la postura a adoptar en las subastas de inmuebles. Ejercitar las acciones que correspondan cuando concurren circunstancias que así lo requieran; \_\_\_\_\_
- (xi) Llevar la contabilidad del Fondo con la debida separación de la propia de la Sociedad Gestora, efectuar la rendición de cuentas y cumplir con las obligaciones fiscales o de

cualquier otro orden legal que correspondiera efectuar al Fondo; \_\_\_\_\_

- (xii) Facilitar a los titulares de los Bonos emitidos con cargo al Fondo, a la CNMV y a la Agencia de Calificación cuantas informaciones y notificaciones prevea la legislación vigente y, en especial, las contempladas en la presente Escritura de Constitución y en el Folleto; \_\_\_\_\_
- (xiii) Para permitir la operativa del Fondo en los términos previstos en la presente Escritura de Constitución, en el Folleto y en la normativa vigente en cada momento, prorrogar o modificar los contratos que haya suscrito en nombre del Fondo, sustituir a cada uno de los prestadores de servicios al Fondo en virtud de los mismos e, incluso, caso de ser necesario, celebrar contratos adicionales, todo ello sujeto a la legislación vigente en cada momento, a la autorización previa, caso de ser necesaria, de la CNMV u organismo administrativo competente y a su notificación a la Agencia de Calificación, y siempre que tales actuaciones no resulten en una bajada de la calificación de los Bonos y no perjudiquen los intereses de los tenedores de los Bonos. Cualquier modificación de la presente Escritura de Constitución se comunicará previamente a la CNMV para la obtención de la correspondiente autorización y a

079

10/2007



5950237

la Agencia de Calificación, y se formalizará en escritura pública. \_\_\_\_\_

A estos efectos, la Sociedad Gestora suministrará a la Agencia de Calificación dentro del mes siguiente a cada Fecha de Pago, información sobre la situación del Fondo y de los Activos, con el contenido y en la forma que se acuerde entre la Sociedad Gestora y la Agencia de Calificación, en aras de otorgar mayor transparencia al funcionamiento del Fondo. Igualmente facilitará dicha información cuando de forma razonable fuera requerido a ello y, en cualquier caso, cuando existiera un cambio en las condiciones del Fondo, en los contratos concertados por el mismo a través de la Sociedad Gestora o en las partes interesadas; \_\_\_\_\_

- (xiv) Designar y sustituir, en su caso, al auditor de cuentas que lleve a cabo la auditoría de las cuentas anuales del Fondo; \_\_\_\_\_
- (xv) Elaborar y someter a la CNMV y a los órganos competentes, todos los documentos e informaciones que deban someterse según lo establecido en la normativa vigente, en la presente Escritura de Constitución y en el Folleto, o le sean requeridos, así como elaborar y remitir a la Agencia de Clasificación la información que razonablemente le requiera; \_\_\_\_\_

- (xvi) Adoptar las decisiones oportunas en relación con la liquidación del Fondo, incluyendo la decisión de vencimiento anticipado de la emisión de Bonos y liquidación del Fondo, de acuerdo con lo previsto en esta Escritura de Constitución; \_\_\_\_\_
- (xvii) No llevar a cabo actuaciones que pudieran deteriorar la calificación de los Bonos y procurar la adopción de aquellas medidas que estén razonablemente a su alcance para que la calificación de los Bonos no se vea afectada negativamente en ningún momento; \_\_\_\_\_
- (xviii) Gestionar el Fondo de forma que el valor patrimonial del mismo sea siempre nulo. \_\_\_\_\_


**16.2. Gastos del Fondo.** \_\_\_\_\_

La Sociedad Gestora abonará con cargo al Fondo, siendo reembolsado según el Orden de Prelación de Pagos previsto en la Estipulación 19.1 de la presente Escritura de Constitución, todos los gastos derivados de su gestión y representación. A modo meramente enunciativo, la Sociedad Gestora abonará los siguientes gastos: \_\_\_\_\_

- (i) Gastos derivados de las auditorías anuales de las cuentas del Fondo; \_\_\_\_\_
- (ii) Gastos derivados del mantenimiento de los ratings de las seis (6) Series de Bonos; \_\_\_\_\_

080

10/2007



82950236

- (iii) Gastos que puedan derivarse de las verificaciones, inscripciones y autorizaciones administrativas de obligado cumplimiento; \_\_\_\_\_
- (iv) Gastos derivados de la amortización de los Bonos; \_\_\_\_\_
- (v) Gastos relacionados con las notificaciones que, de acuerdo con lo establecido en la presente Escritura de Constitución, deberán realizarse a los titulares de los Bonos en circulación; \_\_\_\_\_
- (vi) Gastos de Notaría; \_\_\_\_\_
- (vii) Gastos relativos a la llevanza del registro contable de los Bonos por su representación mediante anotaciones en cuenta, su admisión a negociación en AIAF y el mantenimiento de todo ello; \_\_\_\_\_
- (viii) Comisión de la sociedad gestora que, en su caso, sustituya a la actual Sociedad Gestora; \_\_\_\_\_
- (ix) En general, cualesquiera otros gastos soportados por la Sociedad Gestora y derivados de su labor de representación y gestión del Fondo. \_\_\_\_\_

**16.3. Gastos suplidos por cuenta del Fondo.** \_\_\_\_\_

La Sociedad Gestora tendrá derecho al reembolso de los gastos ordinarios relacionados con la gestión del Fondo que pudiera suplir o anticipar por cuenta del mismo. Dichos gastos ordinarios incluirán los gastos de auditoría del Fondo, los

gastos de publicidad, los gastos derivados del mantenimiento de las calificaciones o ratings y aquellos otros que se mencionan en la Estipulación 16.2 anterior. \_\_\_\_\_

Asimismo, la Sociedad Gestora tendrá derecho al reembolso de todos los gastos de carácter excepcional en los que haya podido incurrir en relación con la gestión del Fondo, previa justificación de los mismos. \_\_\_\_\_

Todos los pagos a terceros en concepto de gastos ordinarios y extraordinarios relacionados con la gestión del Fondo, serán efectuados directamente por la Sociedad Gestora sin perjuicio del derecho de ésta a ser reembolsada por el Fondo siempre que el Fondo cuente con liquidez suficiente y de acuerdo con el Orden de Prelación de Pagos previsto en la Estipulación 19.1 de la presente Escritura de Constitución. \_\_\_\_\_


**16.4. Imputación temporal de ingresos y gastos.** \_\_\_\_\_

Los ingresos y gastos se imputarán al Fondo siguiendo el principio de devengo, es decir, en función de la corriente real de bienes y servicios que tales ingresos y gastos representan, con independencia del momento en que se produzca la corriente monetaria o financiera derivada de ellos. \_\_\_\_\_

El ejercicio económico del Fondo coincidirá con el año natural. Sin embargo, y por excepción, el primer ejercicio económico se iniciará en la Fecha de Constitución del Fondo y terminará el

081

10/2007



825050235

31 de diciembre de 2008, y el último ejercicio económico finalizará en la fecha en que tenga lugar la extinción del Fondo.

**16.5. Auditoría de cuentas del Fondo.** \_\_\_\_\_

Las cuentas anuales del Fondo serán objeto de verificación y revisión anualmente por auditores de cuentas. \_\_\_\_\_

La Sociedad Gestora presentará a la CNMV las cuentas anuales del Fondo, junto con el informe de auditoría de las mismas, dentro de los cuatro (4) meses siguientes a la fecha de cierre del ejercicio del Fondo (esto es, antes del 30 de abril de cada año). \_\_\_\_\_

Las cuentas anuales del Fondo y su informe de auditoría correspondiente se depositarán en el Registro Mercantil anualmente. \_\_\_\_\_

El Consejo de Administración de la Sociedad Gestora, en su sesión del día 4 de enero de 2008, en la que acordó la constitución del Fondo, designó como auditor de cuentas del Fondo a la firma de auditores Deloitte S.L., con domicilio social en Madrid, Torre Picasso, Plaza Pablo Ruiz Picasso, s/n, con C.I.F. número B-79104469, inscrita en el Registro Oficial de Auditores de Cuentas (ROAC) con el número S0692 e inscrita en el Registro Mercantil de Madrid, al Tomo 3.190, Sección 8ª, Folio 1, Hoja M-54.414, Inscripción 1ª. \_\_\_\_\_

**17. NOTIFICACIONES.** \_\_\_\_\_

**17.1 Notificaciones ordinarias periódicas:** \_\_\_\_\_



La Sociedad Gestora, en su labor de gestión y administración del Fondo, se compromete a remitir a la CNMV y a la Agencia de Calificación, con la mayor diligencia posible, trimestralmente o en cualquier otro momento que se le solicite, la información descrita a continuación o cualquier otro tipo de información que le sea requerida, en relación con los Bonos de las seis (6) Series, el comportamiento de los Activos, prepagos y situación económico-financiera del Fondo, con independencia de poner asimismo en su conocimiento cuanta información adicional le sea requerida. \_\_\_\_\_

- a) En un plazo comprendido entre el Momento de Fijación de Tipo y los tres (3) Días Hábiles siguientes como máximo a cada Fecha de Pago, procederá a comunicar a los tenedores de los Bonos, los Tipos de Interés Nominales resultantes para cada una de las Series de Bonos para el Período de Devengo de Interés siguiente. \_\_\_\_\_
- b) Con una antelación mínima de un (1) día natural a cada Fecha de Pago, procederá a comunicar a los tenedores de los Bonos lo siguiente: \_\_\_\_\_
  - (i) Los intereses resultantes de los Bonos junto a la amortización de los mismos; \_\_\_\_\_
  - (ii) Las Tasas Medias de Amortización Anticipada de los Activos, a la Fecha de Determinación; \_\_\_\_\_



0150234

- (iii) La vida residual media de los Bonos calculada con las hipótesis de mantenimiento de dicha tasa real de amortización anticipada; \_\_\_\_\_
- iv) El Saldo de Principal Pendiente de Pago (después de la amortización a liquidar en cada Fecha de Pago) de cada Bono y el porcentaje que dicho Saldo de Principal Pendiente de Pago representa sobre el importe nominal inicial de cada Bono. \_\_\_\_
- (v) El Saldo Vivo de los Activos, los intereses devengados, tanto cobrados como no cobrados, de los mismos e importe en morosidad de los Activos. \_\_\_\_\_
- (vi) Informe sobre la procedencia y posterior aplicación de los Fondos Disponibles de conformidad con el Orden de Prelación de Pagos contenido en la Estipulación 19.1 siguiente. \_\_\_\_\_

Asimismo, y si procediera, se pondrá en conocimiento de los tenedores de los Bonos los intereses devengados por los mismos y no satisfechos y/o el Déficit de Amortización, por insuficiencia de Fondos Disponibles. \_\_\_\_\_

Las notificaciones de estos apartados a) y b) serán efectuadas según lo dispuesto en el apartado 17.3 siguiente, y serán, asimismo, puestas en conocimiento de Iberclear y AIAF, en un plazo máximo de dos (2) Días Hábiles anteriores a cada Fecha

de Pago (salvo el supuesto de que sea festivo en Madrid, que se pasará al Día Hábil siguiente). \_\_\_\_\_

**17.2 Notificaciones extraordinarias:** \_\_\_\_\_

El Fondo, a través de su Sociedad Gestora, asimismo, informará a los tenedores de los Bonos y a la Agencia de Calificación, de todo hecho relevante que pueda producirse en relación con los Activos, con los Bonos, con el Fondo, y con la propia Sociedad Gestora, que pueda influir de modo sensible a la negociación de los Bonos y, en general, de cualquier modificación relevante en el activo o pasivo del Fondo y, asimismo, de una eventual decisión de amortización anticipada de los Bonos por cualquiera de las causas previstas en la presente Escritura de Constitución, siéndole remitida a la CNMV en ese supuesto el acta notarial de liquidación y procedimiento a que hace referencia el apartado 4.4.3.3 del Documento de Registro y en la Estipulación 5.3 de la presente Escritura de Constitución. \_\_\_\_\_

**17.3 Procedimiento** \_\_\_\_\_

Las notificaciones a los bonistas que, a tenor de lo anterior, haya de efectuar el Fondo a través de su Sociedad Gestora, habrán de ser efectuadas de la forma siguiente: \_\_\_\_\_

1. Las notificaciones ordinarias periódicas referidas en el apartado 17.1 anterior, mediante publicación bien en el boletín diario de AIAF, o cualquier otro que lo sustituya en



10/2007



5950233

un futuro u otro de similares características, o bien mediante publicación en un diario de amplia difusión en España. \_\_\_\_\_

2. Las notificaciones extraordinarias referidas en el apartado 17.2 anterior, mediante su publicación en un diario de amplia difusión en España. \_\_\_\_\_

Adicionalmente, podrán realizarse las notificaciones anteriores mediante su publicación en otros medios de difusión general. \_\_\_\_\_

Estas notificaciones se considerarán realizadas en la fecha de su publicación, siendo apto para la misma cualquier día de calendario, Hábil o Inhábil (a los efectos de la presente Escritura de Constitución). \_\_\_\_\_

**17.4 Información a la CNMV** \_\_\_\_\_

La Sociedad Gestora procederá a comunicar a la CNMV la información prevista en los apartados anteriores, así como cualquier información que, con independencia de lo anterior, le sea requerida. \_\_\_\_\_

**17.5 Información a facilitar por SANTANDER a la Sociedad Gestora** \_\_\_\_\_

Adicionalmente, SANTANDER se obliga a informar trimestralmente a la Sociedad Gestora, en representación del Fondo, y, en todo caso, a requerimiento de la misma, de los impagos, amortizaciones anticipadas y modificaciones de tipos

de interés y, puntualmente, de los requerimientos de pago, acciones judiciales, y cualesquiera otras circunstancias que afecten a los Activos. Asimismo, SANTANDER facilitará a la Sociedad Gestora toda la documentación que ésta le pueda solicitar en relación con dichos Préstamos y, en especial, la documentación precisa para el inicio, en su caso, por la Sociedad Gestora, de acciones judiciales. \_\_\_\_\_

## SECCIÓN VII

### MEJORAS DE CRÉDITO Y ORDEN DE PRELACIÓN DE PAGOS.

#### 18. MEJORA CREDITICIA. \_\_\_\_\_

Los elementos de mejora crediticia empleados en la estructura del Fondo son: (i) la Permuta Financiera (descrita en la Estipulación 15.2 anterior), (ii) el Préstamo Subordinado (descrito en la Estipulación 15.1 anterior), (iii) la Cuenta de Tesorería y la Cuenta de Exceso de Fondos (descritas en las Estipulaciones 6.1.3 y 15.3, respectivamente), (iv) la subordinación de las Series B, C, D, E y F y (v) el Fondo de Reserva (descrito en la Estipulación 18.1 siguiente). \_\_\_\_\_


#### 18.1. Fondo de Reserva. \_\_\_\_\_

La Sociedad Gestora, en representación y por cuenta del Fondo, dotará un Fondo de Reserva con las siguientes características: \_\_\_\_\_

a) **Importe:** \_\_\_\_\_

084

10/2007



5950232

Dotado inicialmente con CIENTO MILLONES DE EUROS (100.000.000 €), equivalente al cinco por ciento (5%) del importe inicial de los Bonos de las Series A, B, C, D y E y será dotado con cargo al importe desembolsado de los Bonos de la Serie F. \_\_\_\_\_

b) El Nivel Requerido del Fondo de Reserva en cada momento se detalla a continuación: \_\_\_\_\_

(i) El Fondo de Reserva no podrá disminuir durante los tres (3) primeros años, permaneciendo fijo en su importe inicial; \_\_\_\_\_

(ii) Una vez el Fondo de Reserva alcance el diez por ciento (10%) del Saldo de Principal Pendiente de los Bonos de las Series A, B, C, D y E, podrá decrecer trimestralmente en cada Fecha de Pago, manteniéndose en dicho porcentaje hasta que el Fondo de Reserva alcance un nivel mínimo igual al dos coma cinco por ciento (2,5%) del importe inicial de los Bonos de las Series A, B, C, D y E, es decir, un Nivel Mínimo del Fondo de Reserva igual a CINCUENTA MILLONES DE EUROS (50.000.000 €). \_\_\_\_\_

No se podrá reducir el Nivel Requerido del Fondo de Reserva si concurre alguna de las siguientes circunstancias: \_\_\_\_\_

- Si el Fondo de Reserva ha sido utilizado en alguna Fecha de Pago anterior y, como consecuencia de ello, se encuentre en un nivel menor al Nivel Requerido; \_\_\_\_\_
- Si el Salvo Vivo de Préstamos Morosos sobre el Saldo Vivo de los Activos No Fallidos es superior al uno por ciento (1%); \_\_\_\_\_
- Si el saldo acumulado de Préstamos Fallidos sobre el importe inicial de los Activos es superior al uno por ciento (1%). \_\_\_\_\_

**b) Destino:** \_\_\_\_\_

El Fondo de Reserva se aplicará, en cada Fecha de Pago, al cumplimiento de las obligaciones de pago contenidas en el Orden de Prelación de Pagos o, llegado el caso, en el Orden de Prelación de Pagos de Liquidación, contenidos ambos en la Estipulación 19 siguiente o. \_\_\_\_\_

**c) Rentabilidad:** \_\_\_\_\_

El importe de dicho Fondo de Reserva será abonado en la Cuenta de Tesorería en la Fecha de Desembolso, siendo objeto del Contrato de Reinversión a Tipo Garantizado a celebrar con SANTANDER en los términos descritos en la Estipulación 15.3 de la presente Escritura de Constitución. \_\_\_\_\_



950231

19. **ORDEN DE PRELACIÓN DE PAGOS.** \_\_\_\_\_

19.1 **Reglas ordinarias de prelación de pagos a cargo del Fondo.** \_\_\_\_\_

19.1.1. **Origen y aplicación de fondos.** \_\_\_\_\_

1. **Origen.** Los fondos disponibles (en adelante, los "Fondos Disponibles") calculados en la Fecha de Determinación previa a la Fecha de Pago concreta serán los importes depositados en la Cuenta de Tesorería y los transferidos a ésta desde la Cuenta de Exceso de Fondos, correspondientes a los siguientes conceptos: \_\_\_\_\_
  - a) Las cantidades percibidas por principal de los Activos en cada Período de Determinación precedente a la Fecha de Pago. \_\_\_\_\_
  - b) Los intereses cobrados de los Activos durante cada Período de Determinación precedente a la Fecha de Pago (incluyendo, en su caso, los de demora). \_\_\_\_\_
  - c) La rentabilidad obtenida durante cada Período de Determinación precedente a la Fecha de Pago por la reinversión del Fondo de Reserva así como por el resto de las cantidades depositadas en la Cuenta de Tesorería y, en su caso, en la Cuenta de Exceso de Fondos. \_\_\_\_\_



- d) El Fondo de Reserva, en los términos de la Estipulación 18 de la presente Escritura de Constitución. \_\_\_\_\_
- e) La cantidad neta percibida en virtud de los términos del Contrato de Swap, según lo descrito en la Estipulación 15.2 de la presente Escritura de Constitución. \_\_\_\_\_
- f) Cualesquiera otras cantidades que pudiera percibir el Fondo incluyendo las que puedan resultar de la ejecución de las garantías de los Préstamos, en caso de que existan. \_\_\_\_\_

2. **Aplicación.** \_\_\_\_\_

La Sociedad Gestora, en nombre del Fondo, procederá a aplicar en cada Fecha de Pago (que no sea la Fecha de Vencimiento Legal ni cuando tuviera lugar la liquidación anticipada del Fondo en los términos establecidos en la Estipulación 5 de la presente Escritura de Constitución) el importe al que asciendan los Fondos Disponibles a los pagos y retenciones siguientes, de conformidad con el orden de prelación descrito a continuación (en lo sucesivo, el "**Orden de Pelación de Pagos**"): \_\_\_\_\_

- 1º. Pago a la Sociedad Gestora por gastos ordinarios y extraordinarios del Fondo y de la comisión



5950230

086


10/2007

periódica de gestión, en el supuesto de sustitución de SANTANDER como Administrador por una nueva entidad que no forme parte del grupo consolidado de SANTANDER, pago de una comisión de administración y en el supuesto de sustitución de SANTANDER como Agente de Pagos por una nueva entidad que no forme parte del grupo consolidado de SANTANDER, pago de una comisión de agencia de pagos. \_\_\_\_\_

- 2º. Pago a SANTANDER de la cantidad neta del Swap de acuerdo con lo dispuesto en la Estipulación 15.2 anterior, y solamente en el caso de resolución del citado Contrato por incumplimiento del Fondo (*Event of Default*, según este término se define en el Contrato de Swap) o por ser la única parte afectada de algún supuesto de resolución anticipada (*Termination Event*, según este término se define en el Contrato de Swap), abono de las cantidades a satisfacer por el Fondo, en su caso, que corresponda al pago liquidativo. \_\_\_\_\_
- 3º. Pago de los intereses devengados de los Bonos de la Serie A. \_\_\_\_\_
- 4º. Pago de los intereses devengados de los Bonos de la Serie B, salvo postergación de este pago al noveno (9º) lugar en el orden de prelación de

pagos según se describe en el apartado 19.2 de la presente Estipulación 19. \_\_\_\_\_

- 5°. Pago de los intereses devengados de los Bonos de la Serie C, salvo postergación de este pago al décimo (10º) lugar en el orden de prelación de pagos según se describe en el apartado 19.2 de la presente Estipulación 19. \_\_\_\_\_
- 6°. Pago de los intereses devengados de los Bonos de la Serie D, salvo postergación de este pago al undécimo (11º) lugar en el orden de prelación de pagos según se describe en el apartado 19.2 de la presente Estipulación 19. \_\_\_\_\_
- 7°. Pago de los intereses devengados de los Bonos de la Serie E, salvo postergación de este pago al duodécimo (12º) lugar en el orden de prelación de pagos según se describe en el apartado 19.2 de la presente Estipulación 19. \_\_\_\_\_
- 8°. Retención de la Cantidad Devengada para Amortización de los Bonos de las Series A, B, C, D y E, de conformidad con el orden descrito en el apartado 4.9.5 de la Nota de Valores y en la Estipulación 9.9.3 de la presente Escritura de Constitución. \_\_\_\_\_

087  
10/2007

81.950229

- 9º. Pago de los intereses devengados de los Bonos de la Serie B cuando se produzca la postergación de este pago del cuarto (4º) lugar en el orden de prelación conforme se establece en el propio apartado. \_\_\_\_\_
- 10º. Pago de los intereses devengados de los Bonos de la Serie C cuando se produzca la postergación de este pago del quinto (5º) lugar en el orden de prelación conforme se establece en el propio apartado. \_\_\_\_\_
- 11º. Pago de los intereses devengados de los Bonos de la Serie D cuando se produzca la postergación de este pago del sexto (6º) lugar en el orden de prelación conforme se establece en el propio apartado. \_\_\_\_\_
- 12º. Pago de los intereses devengados de los Bonos de la Serie E cuando se produzca la postergación de este pago del séptimo (7º) lugar en el orden de prelación conforme se establece en el propio apartado. \_\_\_\_\_
- 13º. Retención de la cantidad necesaria para mantener el Fondo de Reserva en el nivel requerido en cada momento. \_\_\_\_\_

- 14°. Pago de la Parte Ordinaria de los intereses devengados de los Bonos de la Serie F. \_\_\_\_\_
- 15°. Retención de una cantidad igual a la Cantidad Devengada para Amortización de la Serie F. \_\_\_\_\_
- 16°. Pago de la cantidad debida por la resolución del Swap, excepto en los casos contemplados en el punto 2 del presente Orden de Prelación de Pagos. \_\_\_\_\_
- 17°. Pago de los intereses devengados del Préstamo Subordinado. \_\_\_\_\_
- 18°. Amortización del principal del Préstamo Subordinado. \_\_\_\_\_
- 19°. Pago a SANTANDER de la comisión de administración. \_\_\_\_\_
- 20°. Pago de Parte Extraordinaria de los intereses de los Bonos de la Serie F (siendo una cantidad variable igual al exceso de liquidez tras satisfacer los conceptos que ocupan un lugar precedente en el Orden de Prelación de Pagos). \_\_\_\_\_

**19.2 Reglas excepcionales de prelación de los pagos a cargo del Fondo:** \_\_\_\_\_

Si tuviera lugar la sustitución de SANTANDER como Administrador de los Préstamos, a favor de otra entidad que no

880

10/2007



950228

forme parte del grupo consolidado de SANTANDER, se devengará a favor del tercero, nuevo administrador, una comisión que pasará de ocupar del puesto 19º al puesto 1º en el Orden de Prelación de Pagos establecido en la Estipulación 19.1 anterior. \_\_\_\_\_


Se procederá a postergar el pago de los intereses de los Bonos de la Serie B respecto a la Cantidad Devengada para Amortización, ocupando el noveno (9º) lugar en el Orden de Prelación de Pagos, cuando en la Fecha de Determinación precedente a la Fecha de Pago correspondiente, el Saldo Vivo acumulado de los Préstamos Fallidos, sin tener en cuenta los importes recobrados, desde la constitución del Fondo, fuera superior al diecisiete por ciento (17%) del Saldo Vivo de los Activos en la Fecha de Constitución y siempre que no se hubiera producido la completa amortización de los Bonos de la Serie A y no se fuera a producir en la Fecha de Pago correspondiente. \_\_\_\_\_

Se procederá a postergar el pago de los intereses de los Bonos de la Serie C respecto a la retención de la Cantidad Devengada para Amortización, ocupando el décimo (10º) lugar en el Orden de Prelación de Pagos, cuando en la Fecha de Determinación precedente a la Fecha de Pago correspondiente, el Saldo Vivo acumulado de los Préstamos Fallidos, sin tener en cuenta los importes recobrados, desde la constitución del Fondo, fuera superior al trece por ciento (13%) del Saldo Vivo

de los Activos en la Fecha de Constitución y siempre que no se hubiera producido la completa amortización de los Bonos de las Series A y B y no se fuera a producir en la Fecha de Pago correspondiente. \_\_\_\_\_

Se procederá a postergar el pago de los intereses de los Bonos de la Serie D respecto a la retención de Cantidad Devengada para Amortización, ocupando el undécimo (11º) lugar en el Orden de Prelación de Pagos, cuando en la Fecha de Determinación precedente a la Fecha de Pago correspondiente, el Saldo Vivo acumulado de los Préstamos Fallidos, sin tener en cuenta los importes recobrados, desde la constitución del Fondo, fuera superior al ocho por ciento (8%) del Saldo Vivo de los Activos en la Fecha de Constitución y siempre que no se hubiera producido la completa amortización de los Bonos de las Series A, B y C y no se fuera a producir en la Fecha de Pago correspondiente. \_\_\_\_\_

Se procederá a postergar el pago de los intereses de los Bonos de la Serie E respecto a la retención de la Cantidad Devengada para Amortización, ocupando el decimosegundo (12º) lugar en el Orden de Prelación de Pagos, cuando en la Fecha de Determinación precedente a la Fecha de Pago correspondiente, el Saldo Vivo acumulado de los Préstamos Fallidos, sin tener en cuenta los importes recobrados, desde la constitución del Fondo, fuera superior al cinco por ciento (5%) del Saldo Vivo de los Activos en la Fecha de Constitución y siempre que no se



hubiera producido la completa amortización de los Bonos de las Series A, B, C y D y no se fuera a producir en la Fecha de Pago correspondiente. \_\_\_\_\_

En caso de que en una Fecha de Pago, el Fondo no pudiese hacer frente al pago total o parcial de los intereses devengados por los Bonos de cualquiera de las Series, de conformidad con el Orden de Prelación de Pagos recogido en la Estipulación 19.1 anterior, las cantidades que los tenedores de los Bonos hubiesen dejado de percibir se acumularán en la siguiente Fecha de Pago a los intereses de la propia Serie que, en su caso, corresponda abonar en esa misma Fecha de Pago, y se abonarán en la siguiente Fecha de Pago en que, de acuerdo con el referido Orden de Prelación de Pagos, el Fondo cuente con Fondos Disponibles suficientes para ello, y por orden de vencimiento en caso de que no fuera posible abonarlos en su totalidad por insuficiencia de Fondos Disponibles. Las cantidades no satisfechas de intereses vencidos no devengarán intereses adicionales o de demora y no se acumularán al Saldo de Principal Pendiente de los Bonos. \_\_\_\_\_

**19.3 Orden de Prelación de Pagos de Liquidación.** \_\_\_\_\_

La Sociedad Gestora procederá a la liquidación del Fondo, cuando tenga lugar la liquidación del mismo en la Fecha de Vencimiento Legal o en la Fecha de Pago en la que tenga lugar la liquidación anticipada con arreglo a lo previsto en la




Estipulación 5 de la presente Escritura de Constitución, mediante la aplicación de los Fondos Disponibles para Liquidación (tal y como este término se define en la presente Estipulación) en el siguiente orden de prelación de pagos de liquidación (en lo sucesivo, el "**Orden de Prolación de Pagos de Liquidación**"): \_\_\_\_\_

1. Pago a la Sociedad Gestora por los gastos ordinarios y extraordinarios del Fondo y de la comisión periódica de gestión y, en el supuesto de sustitución de SANTANDER como administrador por una nueva entidad que no forme parte del grupo consolidado de SANTANDER, de una comisión de administración y, en el supuesto de sustitución de SANTANDER como Agente de Pagos, de la comisión que sea fijada por la Sociedad Gestora a favor de la entidad sustituta. \_\_\_\_\_
2. Pago a SANTANDER de la cantidad neta del Swap de acuerdo con lo dispuesto en la Estipulación 15.2 de la presente Escritura de Constitución, y solamente en el caso de resolución del citado Contrato por incumplimiento del Fondo (*Event of Default*, según este término se define en el Contrato de Swap) o por ser la única parte afectada de algún supuesto de resolución anticipada (*Termination Event*, según este término se define en el Contrato de Swap), abono de las cantidades a satisfacer por el Fondo, en su caso, que corresponda al pago liquidativo. \_\_\_\_\_

090

10/2007



8950226

3. Pago de los intereses devengados de los Bonos de la Serie A. \_\_\_\_\_
4. Amortización del principal de los Bonos de la Serie A. \_\_\_\_\_
5. Pago de los intereses devengados de los Bonos de la Serie B. \_\_\_\_\_
6. Amortización del principal de los Bonos de la Serie B. \_\_\_\_\_
7. Pago de los intereses devengados de los Bonos de la Serie C. \_\_\_\_\_
8. Amortización del principal de los Bonos de la Serie C. \_\_\_\_\_
9. Pago de los intereses devengados de los Bonos de la Serie D. \_\_\_\_\_
10. Amortización del principal de los Bonos de la Serie D. \_\_\_\_\_
11. Pago de los intereses devengados de los Bonos de la Serie E. \_\_\_\_\_
12. Amortización del principal de los Bonos de la Serie E. \_\_\_\_\_
13. Pago de la Parte Ordinaria de los intereses devengados de los Bonos de la Serie F. \_\_\_\_\_
14. Amortización del principal de los Bonos de la Serie F. \_\_\_\_\_
15. Pago de la cantidad debida por la resolución del Contrato de Swap, excepto en los casos contemplados en el punto 2 anterior del presente Orden de Prelación de Pagos de Liquidación. \_\_\_\_\_

16. Pago de los intereses devengados del Préstamo Subordinado. \_\_\_\_\_
17. Amortización del principal del Préstamo Subordinado. \_\_\_\_
18. Pago a SANTANDER de la comisión de administración. \_
19. Pago de la Parte Extraordinaria de los intereses devengados de los Bonos de la Serie F (siendo una cantidad variable igual al exceso de liquidez tras satisfacer los conceptos que ocupan un lugar precedente en el presente Orden de Prelación de Pagos de Liquidación). \_\_\_\_\_

Serán "**Fondos Disponibles para Liquidación**" los siguientes:

- a) Los Fondos Disponibles; y \_\_\_\_\_
- b) Los importes que vaya obteniendo el Fondo por la enajenación de los Activos que quedaren remanentes y cualesquiera otros activos, en su caso, en los supuestos de liquidación anticipada del Fondo de conformidad con los requisitos que se establecen en la Estipulación 5.3 de la presente Escritura de Constitución. \_\_\_\_\_


## **SECCIÓN VIII**

### **OTRAS DISPOSICIONES.**

20. **MODIFICACIÓN DE LA PRESENTE ESCRITURA DE CONSTITUCIÓN.** \_\_\_\_\_

091

10/2007



950225

La presente Escritura de Constitución no podrá sufrir alteración sino en supuestos excepcionales, y, en su caso, de acuerdo con las condiciones que establezca la normativa vigente, y con las condiciones que se establezcan reglamentariamente, y siempre que la modificación no perjudique las calificaciones otorgadas a los Bonos por la Agencia de Calificación ni suponga un perjuicio para los titulares de los Bonos. Con carácter previo se comunicará a la Agencia de Calificación y a la CNMV el contenido de dicha modificación y obtendrá la autorización de esta última en caso de que sea necesario. \_\_\_\_\_

**21. REGISTRO MERCANTIL.** \_\_\_\_\_

De conformidad con lo previsto en el artículo 5.4 del Real Decreto 926/1998, la inscripción en el Registro Mercantil será potestativa para los Fondos de Titulización de Activos. En todo caso, las cuentas anuales de los citados Fondos deberán ser depositadas en el Registro Mercantil. \_\_\_\_\_

**22. DECLARACIÓN FISCAL.** \_\_\_\_\_

La constitución del Fondo, en virtud de la presente Escritura de Constitución, está exenta del concepto "operaciones societarias" del Impuesto de Transmisiones Patrimoniales y Actos Jurídicos Documentados, de acuerdo con lo dispuesto en el artículo 5.10 de la Ley 19/1992. \_\_\_\_\_

El artículo 7.1.h) del Real Decreto Legislativo 4/2004, de 5 de marzo, por el que se aprueba el Texto Refundido de la Ley

sobre el Impuesto de Sociedades establece la sujeción de los Fondos de naturaleza como la presente al Impuesto sobre Sociedades, tipo general, quedando su administración por la Sociedad Gestora exenta del IVA, de conformidad con lo dispuesto en el artículo 20.Uno.18.n) de la Ley 37/1992, de 28 de diciembre, del Impuesto sobre el Valor Añadido. \_\_\_\_\_

**23. GASTOS.** \_\_\_\_\_

Todos los gastos derivados del otorgamiento y ejecución de la presente Escritura de Constitución serán por cuenta del Fondo en los términos previstos en la Estipulación 16 de la presente Escritura de Constitución. \_\_\_\_\_

**24. NOTIFICACIONES.** \_\_\_\_\_

Todas las notificaciones y declaraciones de voluntad previstas o relacionadas con esta Escritura de Constitución podrán realizarse por télex, telefax o cualquier otro sistema de teletransmisión, entendiéndose completas mediante confirmación telefónica de su recepción. Las notificaciones se dirigirán a : \_\_\_\_\_

(i) Para la Sociedad Gestora: \_\_\_\_\_

Ciudad Grupo Santander \_\_\_\_\_

Avenida de Cantabria s/n \_\_\_\_\_

28660 Boadilla del Monte (Madrid) \_\_\_\_\_

(ii) Para SANTANDER: \_\_\_\_\_

092

10/2007



850224

Departamento de Gestión Financiera \_\_\_\_\_

Ciudad Grupo Santander \_\_\_\_\_

Avenida de Cantabria s/n \_\_\_\_\_

28660 Boadilla del Monte (Madrid) \_\_\_\_\_

**25. LEY Y JURISDICCIÓN.** \_\_\_\_\_

La presente Escritura de Constitución se regirá e interpretará de acuerdo con las leyes españolas. \_\_\_\_\_

Las cuestiones, discrepancias, litigios y reclamaciones que pudieran derivarse con motivo de la constitución del Fondo y de la emisión de los Bonos con cargo al mismo, serán conocidas y resueltas, con renuncia expresa al propio fuero que pudiera corresponder a cualquiera de las partes, por los Juzgados y Tribunales españoles. \_\_\_\_\_

**26. CONDICIÓN RESOLUTORIA.** \_\_\_\_\_

Las obligaciones de las partes nacidas de la presente Escritura de Constitución quedarán resueltas de pleno derecho si la Agencia de Calificación no confirmara como definitivos, antes de la Fecha de Suscripción de los Bonos, los correspondientes ratings de los Bonos de cualquiera de las Series. \_\_\_\_\_

De acuerdo con la L.O. 15/1999, los comparecientes aceptan la incorporación de sus datos (y la fotocopia del documento de identidad, en los casos previstos en la Ley) al protocolo notarial y a los ficheros de la Notaría. Se conservarán con carácter confidencial,

sin perjuicio de las comunicaciones a las Administraciones Públicas que estipula la Ley y, en su caso, al Notario que suceda al actual en la plaza. La finalidad del tratamiento es formalizar la presente escritura, realizar su facturación y seguimiento posterior y las funciones propias de la actividad notarial. Puede ejercitar sus derechos de acceso, rectificación, cancelación y oposición en la Notaría autorizante. \_\_\_\_\_

Así lo otorgan. \_\_\_\_\_

Hago las reservas y advertencias legales pertinentes; especialmente las de carácter fiscal. \_\_\_\_\_


Doy cumplimiento al requisito de la lectura conforme a lo dispuesto en el Reglamento Notarial; los comparecientes enterados ratifican y aprueban la presente escritura, y la firman conmigo, el Notario, que doy fe de que el consentimiento ha sido libremente prestado, de que el otorgamiento se adecua a la legalidad y a la voluntad debidamente informada de los otorgantes, y en general de todo lo contenido en este instrumento público, extendido en noventa y dos folios de papel exclusivo para documentos notariales, de la serie 8L, números 5946655 y los noventa y un siguientes en orden correlativo. -----

Están las firmas de los comparecientes.- Signado: R. Parejo G.- Rubricados y sellado.- Figura seguidamente la nota de aplicación del Arancel prevista en la Ley 8/89, idéntica a la que se estampa al pie de esta copia. -----

-----  
-----  
-----  
-----  
----- DOCUMENTOS UNIDOS -----

093

10/2007





950223

Anexo 1

**Acuerdos Sociales Banco Santander, S.A.**



11/2007



8N7443387  
GONZALO SAUCA POLANCO  
NOTARIO  
c/. Mártires, 25  
Telf.: 91 632 00 74 - Fax: 91 632 00 87  
28680 BOADILLA DEL MONTE  
(Madrid)

ESCRITURA DE PROTOCOLIZACION Y ELEVACIÓN A PÚBLICO DE ACUERDOS SOCIALES. -----

NUMERO QUINIENTOS CUARENTA.-----


En la Ciudad Financiera del GRUPO SANTANDER, sita en la avenida de Cantabria s/n, en termino municipal de Boadilla del Monte, mi residencia a veinte de febrero de dos mil ocho. -----

Ante mí, GONZALO SAUCA POLANCO, Notario del Ilustre Colegio de Madrid, -----

COMPARECE:-----

DON JUAN GUITARD MARÍN, mayor de edad, casado, con domicilio a estos efectos en Boadilla del Monte (Madrid), Avenida de Cantabria, s/n, Ciudad Grupo Santander, con DNI/NIF número -----

INTERVIENE en nombre y representación de BANCO SANTANDER, S.A., con domicilio social en Santander, Paseo de Pereda, números 9 al 12, con C.I.F. A 39000013, constituida por tiempo indefinido; fundada el 3 de marzo de 1856 mediante escritura pública otorgada ante el Escribano de Santander don José



5950222

10/2007


Dou Martínez, ratificada y parcialmente modificada por otra de 21 de marzo de 1857 ante el Escribano de la misma capital don José María Olarán y transformada en Sociedad Anónima de Crédito por escritura otorgada ante el Notario de Santander don Ignacio Pérez el día 14 de enero de 1875; por escritura otorgada ante el Notario de Santander don José María de Prada Díez el 8 de junio de 1992, con el número 1316 de protocolo, modificó su denominación por la de BANCO SANTANDER, S.A., y por escritura otorgada ante el Notario de Madrid don Antonio Fernández-Golfín Aparicio, de fecha 13 de abril de 1999, con el número 1212 de protocolo, modificó la anterior denominación por la de BANCO SANTANDER CENTRAL HISPANO, S.A., denominación que ha cambiado por la actual, según escritura otorgada ante el Notario de Santander, don José María de Prada Díez, de fecha 1 de agosto de 2007, con el número 2.033 de protocolo, inscrita en el Registro Mercantil de Cantabria al tomo 838 , libro 0, hoja S-1960, folio 208, inscripción 1539\* de fecha 13 de agosto de 2007. -----

Con CIF. A-39000013. -----

Actúa en su calidad de Vicesecretario de la

11/2007

8N7443388



Comisión Ejecutiva de la Sociedad, cargo que manifiesta vigente, de conformidad con lo dispuesto en el artículo 108 del Reglamento del Registro Mercantil, al objeto de elevar a público los acuerdos adoptados por dicha Comisión Ejecutiva, en su reunión de fecha 18 de febrero de 2.008, según resulta de una certificación que me entrega y dejo unida a esta matriz, expedida por el Secretario, don Ignacio Benjumea Cabeza de Vaca, con el visto bueno del Vicepresidente 3º, don Matías Rodríguez Inciarte, cuyas firmas conozco y legitimo. -----

El señor compareciente fue designado Vicesecretario General del Banco, por acuerdo de la Comisión Ejecutiva de fecha 6 de mayo de 2002, acuerdo que fue ratificado por el Consejo de Administración de la entidad en reunión de fecha 24 de junio de 2002, como Vicesecretario General y Director General del Banco, según resulta de la escritura autorizada por el Notario de Santander, don José María de Prada Díez, el día 4 de julio de 2002, con el

095

10/2007



5950221

número 1812 de Protocolo, inscrita en el Registro Mercantil de Cantabria, al tomo 721, folio 183, sección 8, hoja S-1960, inscripción 1063ª. -----


A la Comisión Ejecutiva corresponde el ejercicio de las facultades que le fueron conferidas en escritura autorizada por el Notario de Santander Don José María de Prada Díez, el día 24 de abril de 2007, con el número 1.125 de su protocolo, y que causó la inscripción 1513ª de la hoja de la Sociedad. -----

De copia autorizada de la referida escritura que tengo a la vista, resulta que quedaron delegadas en dicha Comisión Ejecutiva, todas las facultades del Consejo de Administración, salvo las exceptuadas en el propio acuerdo de delegación, sin que los acuerdos que por la presente se elevan a escritura pública impliquen o constituyan facultades que hayan quedado exceptuadas de la delegación. -----

Tiene en el concepto en el que actúa la capacidad y legitimación necesaria, siendo a mi juicio suficientes las facultades representativas acreditadas para el presente otorgamiento. -----

-----OTORGA: -----


Que en el concepto en que interviene, y cum-



pliendo los acuerdos a que se refiere la certificación antes citada, ELEVA A INSTRUMENTO PUBLICO todos y cada uno de los acuerdos que constan en dicha certificación y ME REQUIERE a mí el Notario para que la protocolice con esta escritura, lo que así hago, pasando a formar parte integrante de la misma y se transcribirá en todas las copias que de esta escritura se libren, quedando elevados a instrumento público todos y cada uno de los citados acuerdos, cuya relación detallada aquí se omite, para evitar inútiles reiteraciones, por figurar los mismos suficientemente detallados en la certificación protocolizada, a la que se remite el compareciente.

**OTORGAMIENTO Y AUTORIZACION.-** Hago a el señor compareciente las reservas y advertencias legales y de tipo fiscal, en especial las relativas al artículo 5 de la LO 15/1999 de protección de datos de carácter personal, el compareciente acepta la incorporación de sus datos (y la fotocopia del documento de identidad, en los casos previstos en la

096



8L5950220

10/2007

Ley) al protocolo notarial y a los fines de la Ley de Notarías. Se conservarán con carácter confidencial, sin perjuicio de las comunicaciones a las Administraciones Públicas que estipula la Ley y, en su caso, al Notario que suceda al actual en la plaza. La finalidad del tratamiento es formalizar la presente escritura, realizar su facturación y seguimiento posterior y las funciones propias de la actividad notarial. Puede ejercitar sus derechos de acceso, rectificación, cancelación y oposición en la Notaría autorizante. -----

Advertido por mí, el Notario, del contenido del presente instrumento y de su derecho a leer por sí o a que les lea esta escritura, elige lo 1º; y una vez leída, el compareciente manifiesta haber quedado debidamente informado del contenido del presente instrumento prestando su libre consentimiento, adecuándose el otorgamiento a la legalidad y a la voluntad debidamente informada de otorgante, la otorga y firma conmigo. De haber identificado al compareciente por medio de su documento identificativo reseñado en la comparecencia, que me ha sido exhibido, de que el compareciente, a mi juicio tiene capacidad y está legitimado para el presente

11/2007



otorgamiento, de que el consentimiento ha sido libremente prestado, de que el otorgamiento se adecua a la legalidad y a la voluntad libre y debidamente informada del compareciente y en general del contenido de este instrumento público extendido en cuatro folios de papel exclusivo para documentos notariales de la serie 8N, números 9350415 y los tres siguientes en orden de cuyo contenido. Yo, el Notario, DOY FE. -----

Está la firma del compareciente.-----  
 Signado. Firmado: GONZALO SAUCA POLANCO.-----  
 Rubricados y sellado.-----

DOCUMENTOS UNIDOS.-----  
 -----

-----

-----

-----



815950219

.097

10/2007

IGNACIO BENJUMEA CABEZA DE VACA, SECRETARIO GENERAL Y SECRETARIO DEL CONSEJO DE ADMINISTRACIÓN Y DE LA COMISIÓN EJECUTIVA DE "BANCO SANTANDER, S.A.",

CERTIFICO: Que según resulta del acta correspondiente, en la sesión celebrada por la Comisión Ejecutiva de la Entidad en Boadilla del Monte (Madrid), Ciudad Grupo Santander, Avenida de Cantabria, s/n, el día 13 de febrero de 2008, que fue convocada mediante calendario de sesiones previamente comunicado y aceptado unánimemente por todos los miembros de la Comisión, sin orden del día previo por no ser propio del funcionamiento de la misma, a la que asistieron nueve del total de sus diez miembros, además del Secretario, y cuya acta se aprobó por unanimidad al final de la misma sesión, se adoptaron, entre otros, y también por unanimidad, los siguientes acuerdos que literalmente dicen así:

"I.- A reserva de obtener el registro por la Comisión Nacional del Mercado de Valores (la "CNMV") del Folleto, preparado con arreglo a lo dispuesto en el Reglamento (CE) n.º 809/2004, de constitución del FONDO DE TITULIZACIÓN DE ACTIVOS SANTANDER EMPRESAS 5 (en adelante, el "Fondo"), al que se hace referencia a continuación, se acuerda realizar la cesión al Fondo de los derechos de crédito derivados de los préstamos concedidos por Banco Santander, S.A. (en adelante, el "Banco") a personas jurídicas o empresas no financieras con domicilio en España, con la finalidad de financiar sus actividades, la adquisición de terrenos o la adquisición y/o rehabilitación de bienes inmuebles afectos a sus actividades (en adelante, los "Activos").

La cesión de los Activos se llevará a cabo por el Banco en el momento de la constitución del Fondo, se instrumentará a través de la Escritura de Constitución del Fondo, Cesión de Activos y Emisión de Bonos y serán adquiridos por el Fondo a través de su Sociedad Gestora, en los siguientes términos:

Primero. Importe de los Activos

El importe de los Activos ascenderá a un máximo de dos mil quinientos millones (2.500.000.000) de euros.

Segundo. Fecha de cesión

El mismo día del otorgamiento de la Escritura de Constitución del Fondo, Cesión de Activos y Emisión de los Bonos (en adelante, la "Escritura").

Tercero. Características de los Activos

Las características básicas de la cartera de préstamos de los que se derivan los Activos del Banco —cartera que se halla integrada por préstamos hipotecarios (es decir, garantizados con hipoteca inmobiliaria) y préstamos no hipotecarios (es decir, no garantizados o garantizados con otro tipo de garantía real o personal)— que se van a ceder al Fondo, vendrán recogidas en el Módulo Adicional a la Nota de Valores elaborado con arreglo al Anexo VIII del Reglamento (CE) n.º 809/2004.


Cuarto. Cesión de Activos

El Fondo de Titulización de Activos Santander Empresas 5 se constituirá mediante el otorgamiento de la Escritura por el Banco y Santander de Titulización, Sociedad Gestora de Fondos de Titulización, (S.G.F.T.), S.A. (la "Sociedad Gestora"), entidad con domicilio en Boadilla del Monte (Madrid), Ciudad Grupo Santander, Avenida de Cantabria, s/n, y NIF A-80481419, constituida mediante escritura pública otorgada ante el Notario de Madrid D. Francisco Mata Pallarés el 21 de diciembre de 1992, bajo el número 1.310 de su protocolo,



8N7443391

11/2007



**Santander** 150

figurando inscrita en el Registro Mercantil de Madrid al tomo 4.789, folio 75 de la Sección 8ª, hoja M-78658, inscripción 1ª del Libro de Sociedades, y en el Registro especial de la CNMV con el n.º 1. La Sociedad Gestora gestionará y representará al Fondo.

La cesión de los Activos por el Banco al Fondo se instrumentará a través de la Escritura, mediante la emisión y suscripción por el Fondo de Certificados de Transmisión de Hipoteca con respecto a los Activos derivados de préstamos hipotecarios y mediante cesión ordinaria para el resto de los Activos. En la Escritura, la Sociedad Gestora procederá, en nombre del Fondo, a la adquisición de los Activos al Banco, para su inmediata incorporación al Fondo.

#### Quinto. Contratos Complementarios

La Comisión Ejecutiva acuerda asimismo, y en relación con la constitución del Fondo de Titulización de Activos Santander Empresas 5, celebrar, entre otros, los siguientes Contratos Complementarios de la Escritura:

- (i) Contrato de Préstamo Subordinado, que será destinado a financiar los gastos de constitución del Fondo y emisión de los Bonos y a financiar parcialmente la adquisición de los Activos;
- (ii) Contrato de Permuta Financiera o Swap;
- (iii) Contrato de Reinversión a Tipo Garantizado, en virtud del cual el Banco garantizará una rentabilidad variable a las cantidades depositadas por el Fondo a través de su Sociedad Gestora en la Cuenta de Tesorería, abierta en el Banco;
- (iv) Contratos de Dirección, Suscripción y Agencia de Pagos, con la Sociedad Gestora, en representación del Fondo y demás entidades aseguradoras, en su caso.

#### Sexto. Garantías

El Banco, de conformidad con el Artículo 2.2.b) del Real Decreto 926/1998, conservará la custodia y administración de los préstamos de los que se derivan los Activos, de manera que los administrará con la misma diligencia que si de activos propios se tratase y recibirá, en gestión de cobro, en nombre del Fondo, cuantas cantidades sean satisfechas por los deudores en virtud de los Activos, procediendo a ingresar inmediatamente las cantidades que correspondan al Fondo.

El Banco no otorgará garantías sobre los Activos que se agrupan en el Fondo o sobre los Bonos, excepción hecha de las declaraciones efectuadas por el Banco en el apartado 2.2.8 y la Sustitución de los Activos del apartado 2.2.9. del módulo adicional a la Nota de Valores elaborado con arreglo al Anexo VIII del Reglamento (CE) n.º 809/2004.

II.- Como complemento de las que ya tienen concedidas con carácter general, y en ejecución de todo lo anterior, apoderar a D. José Antonio Álvarez Álvarez (D.N.I. n.º 10.050.394-S), D. José Antonio Soler Ramos (D.N.I. n.º 2.879.407-Z), D. Antonio Torfo Martín (D.N.I. n.º 50.838.472-P), D. Luis Ordóñez Alonso (D.N.I. n.º 51.374.498-L) y D. Antonio Miralles Caballero (D.N.I. n.º 2.600.773-W), para que uno cualquiera de ellos, por sí solo, con carácter solidario, pueda ostentar, en nombre y representación de Banco Santander, S.A., las siguientes facultades:

1. Comparecer ante Notario junto con representantes debidamente apoderados de SANTANDER DE TITULIZACIÓN, SOCIEDAD GESTORA DE FONDOS DE TITULIZACIÓN, (S.G.F.T.), S.A., para el otorgamiento de la escritura pública de constitución del FONDO DE TITULIZACIÓN DE ACTIVOS SANTANDER EMPRESAS 5, de cesión de Activos mediante la emisión y suscripción por el Fondo de Certificados de Transmisión de Hipoteca con respecto a los Activos derivados de préstamos hipotecarios y mediante cesión ordinaria

098

10/2007



5950218

Santander 150

para el resto de los Activos y de emisión por el Fondo de Bonos de Titulización por un importe no superior a dos mil quinientos millones (2.500.000.000) de euros, una vez obtenido el registro por la CNMV del Folleto correspondiente, de conformidad con el Reglamento (CE) n.º 809/2004, el Real Decreto 926/1998, de 14 de mayo, por el que se regulan los Fondos de Titulización de Activos y las Sociedades Gestoras de Fondos de Titulización, la Ley 19/1992, de 7 de julio, sobre Régimen de Sociedades y Fondos de Inversión Inmobiliaria, y sobre Fondos de Titulización Hipotecaria, la Ley 24/1988, de 28 de julio, del Mercado de Valores, modificada, entre otras, por la Ley 37/1998, de 16 de noviembre, y la Ley 44/2002, de 22 de noviembre.

2. Celebrar en nombre y representación del Banco, en los términos que estime convenientes, los Contratos complementarios anteriormente mencionados, así como cualquier otro previsto en dicho Folleto y en la Escritura, en los que sea parte el Banco, prestando cuantas declaraciones y garantías y asumiendo cuantos compromisos y obligaciones estime necesarios o convenientes en relación con su contenido y, en especial, en relación con los Activos.
3. Comparecer ante Notario, el Registro Mercantil, la Comisión Nacional del Mercado de Valores, el Banco de España o cualquier autoridad competente para firmar en nombre y representación del Banco cualquier documento relacionado con la constitución del Fondo, la cesión de los Activos, la emisión y suscripción de Certificados de Transmisión de Hipoteca y la emisión de Bonos, elevando a público en lo preciso cualquier certificación de acuerdos adoptados por esta Comisión Ejecutiva en relación con ello.
4. Formular cuantas declaraciones sean necesarias o convenientes conforme a la legislación vigente en relación con la intervención del Banco como Entidad Directora, en su caso, de la emisión de Bonos.
5. Firmar todos los documentos públicos y privados relacionados con este apoderamiento, incluidas escrituras de subsanación, modificación o ratificación de la Escritura y el/los Título/s físico/s representativo/s de los Certificados de Transmisión de Hipoteca emitidos.
6. Llevar a cabo todos los actos relacionados y afines que sean necesarios para completar la ejecución del apoderamiento recibido."

CERTIFICO asimismo que los nueve miembros de la Comisión Ejecutiva de la Entidad que asistieron a la sesión celebrada por la misma el 18 de febrero de 2008 fueron: Don Emilio Botín-Sanz de Sautuola y García de los Ríos, Don Fernando de Asúa Álvarez, Don Alfredo Sáenz Abad, Don Matías Rodríguez Inciarte, Don Antonio Basagoiti García-Tufión, Doña Ana Patricia Botín-Sanz de Sautuola y O'Shea, Don Guillermo de la Dehesa Romero, Don Rodrigo Echenique Gordillo y Don Antonio Escámez Torres.

Y, para que conste, expido la presente certificación, visada por Don Matías Rodríguez Inciarte, Vicepresidente 3.º, en Boadilla del Monte (Madrid), a dieciocho de febrero de dos mil ocho.

V.º B.º  
El Vicepresidente 3.º

Dña. M<sup>a</sup> JOSÉ OLMEDILLA GONZÁLEZ, Secretario del Consejo de Administración de SANTANDER DE TITULIZACIÓN, SOCIEDAD GESTORA DE FONDOS DE TITULIZACIÓN, (S.G.F.T.), S.A. con domicilio social en Boadilla del Monte, 28660 (Madrid), Avda. de Cantabria s/n, y CIF n° A-80481419,

**CERTIFICO:** Que en la sesión del Consejo de Administración de la Sociedad, celebrada en la sede social el día 4 de enero de 2008, hallándose presentes la totalidad de los componentes del Consejo de Administración: D. José Antonio Álvarez Álvarez, D. Marcelo Alejandro Castro, D. Santos González Sánchez, D. Juan Andrés Yanes Luciani, Dña. Ana Bolado Valle, D. Ignacio Ortega Gavara, D. Jesús Cepeda Caro, D. Enrique Silva Bravo, D. Fermín Colomé Graell, D. José Antonio Soler Ramos y Dña. M<sup>a</sup> José Olmedilla González, se adoptaron, con el voto unánime de todos los miembros del Consejo, entre otros, los siguientes acuerdos que figuraban en el orden del día que fue previamente aceptado por todos los asistentes :

## **I.- CONSTITUCIÓN DEL FONDO DE TITULIZACIÓN DE ACTIVOS SANTANDER EMPRESAS 5**

En relación con el proyecto de constitución de un Fondo de Titulización de Activos, se acuerdan por unanimidad los siguientes extremos:

- Constituir un Fondo de Titulización de Activos denominado "FONDO DE TITULIZACIÓN DE ACTIVOS, SANTANDER EMPRESAS 5", o con cualquier otra denominación que incluya la denominación SANTANDER, (en adelante, el "Fondo"), conforme a lo previsto en la legislación vigente y concretamente en el Real Decreto 926/1998, de 14 de mayo por el que se regulan los Fondos de Titulización de Activos y las Sociedades Gestoras de Fondos de Titulización, agrupando en el mismo préstamos concedidos por BANCO SANTANDER, S.A., (en adelante, los "Activos"), por un importe de hasta DOS MIL QUINIENTOS MILLONES DE EUROS (2.500.000.000 €). Dicho Fondo, una vez constituido, será gestionado por SANTANDER DE TITULIZACIÓN, S.G.F.T., S.A. (en adelante, también la "Sociedad Gestora").
- Emitir con cargo al Fondo, bonos de titulización (en adelante, los "Bonos") hasta un importe nominal máximo de DOS MIL QUINIENTOS MILLONES DE EUROS (2.500.000.000 €).
- Facultar al Presidente de la Sociedad, D. José Antonio Alvarez Alvarez, al Consejero y Director General, D. Ignacio Ortega Gavara y al Secretario del Consejo de Administración, D<sup>a</sup> María José Olmedilla González, indistintamente, en los más amplios términos para proceder en nombre de la Sociedad Gestora a:
  - o Otorgar con el BANCO SANTANDER, S.A., como entidad cedente de los Activos a agrupar en el Fondo, la escritura pública de constitución del Fondo, de cesión de los Activos y de emisión de Bonos, en los términos y condiciones que consideren oportunos;
  - o Determinar la totalidad de los términos y condiciones de los Bonos a emitir con cargo al Fondo;



81950216

1001

10/2007

- Determinar la totalidad de las reglas de funcionamiento y la estructura del Fondo;
- Obtener las autorizaciones o verificaciones administrativas que sean necesarias en relación con los actos mencionados anteriormente;
- Celebrar, como Sociedad Gestora del Fondo, cuantos contratos, públicos o privados, de crédito, cesión, préstamo subordinado, reinversión a tipo de interés garantizado, agencia de pagos, agencia financiera, aseguramiento y colocación de la emisión, de depósito, de permuta financiera de intereses (swap) o similares se estimen necesarios o convenientes en relación con la constitución del Fondo, la adquisición por el mismo de los Activos y la emisión de los Bonos;
- Presentar ante la Comisión Nacional del Mercado de Valores (en adelante, la "CNMV") los documentos que la constitución del Fondo requiera y, a estos efectos, redactar y formular cuantos folletos, notificaciones y comunicaciones sean requeridas por la legislación española, y acordar las modificaciones posteriores a los mismos que estime convenientes, así como realizar cualesquiera actuaciones necesarias o convenientes ante la CNMV y/o la Sociedad de Gestión de los Sistemas de Registro, Compensación y Liquidación de Valores (Iberclear), AIAF Mercado de Renta Fija y/o el Banco de España o cualquier otra autoridad competente en relación con la constitución del Fondo, cesión de Activos y la emisión de los Bonos;
- Llevar a cabo las actuaciones necesarias o convenientes y otorgar y firmar los documentos que sean precisos o convenientes para solicitar la admisión a cotización de los Bonos que se emitan;
- En general, realizar cuantos actos y otorgar cuantos documentos públicos o privados, consideren necesarios o convenientes, compareciendo ante cualesquiera notarios públicos, para la ejecución y desarrollo de los actos mencionados anteriormente.

#### I a).- Designación de auditor de cuentas del Fondo.

Se acuerda designar como auditor de cuentas del referido Fondo que se constituya a la firma de auditoría Deloitte, S.L. que figura inscrita en el Registro Oficial de Auditores de Cuentas (ROAC) con el número S0692 y domiciliada en Madrid, Plaza Pablo Ruiz Picasso 1, Edificio Torre Picasso.

#### I b).- Protocolización de acuerdos.

Para cumplimentar los acuerdos adoptados, por unanimidad se acuerda facultar al Presidente D. JOSÉ ANTONIO ÁLVAREZ ÁLVAREZ, al Consejero Director General de esta Sociedad D. IGNACIO ORTEGA GAVARA y al Secretario del Consejo de Administración D<sup>a</sup> MARÍA JOSÉ OLMEDILLA GONZÁLEZ para que en el uso de las facultades que en este acto se les conceden, pueda cualquiera de ellos, actuando por si solos, otorgar los documentos públicos, compareciendo ante notarios, y/o privados que sean precisos a fin de cumplimentar los acuerdos anteriores.

Asimismo, CERTIFICO que el Acta de la reunión a que se refieren los precedentes acuerdos fue aprobada a continuación de haberse celebrado y firmada por todos los asistentes.

Y para que conste expedido el presente documento, en Madrid, a 25 de febrero de 2008.

EL SECRETARIO  
DEL CONSEJO DE ADMINISTRACIÓN  
Dña. M<sup>a</sup> José Olmedilla González

V<sup>o</sup> B<sup>o</sup>  
EL PRESIDENTE  
D. José Antonio Alvarez Alvarez

YO, ROBERTO PAREJO GAMIR, NOTARIO DE MADRID Y DE SU ILUSTRE COLEGIO,

DOY FE: De que considero legitima/s la/s firma/s que antecede/n de D<sup>ña</sup> María José Olmedilla González y Don José Antonio Alvarez Alvarez por serme conocida/s.  
Madrid, a 26 de febrero de 2008.

SELLO DE  
LEGITIMACIONES Y  
LEGALIZACIONES



Aplicación Arancel, Disposición Adicional 3.ª Ley 8/89  
DOCUMENTO SIN CUANTIA

101

10/2007



5950215

Anexo 3

**Relación de los Préstamos y características más relevantes**

\*\*\*\*\*

\*\*\*\*\*


Figura a continuación, unido a esta matriz, un disco (CD) o soporte magnético comprensivo del listado de los Derechos de Crédito para la Constitución del FONDO DE TITULIZACIÓN DE ACTIVOS "SANTANDER EMPRESAS 5", constituido en la escritura que antecede, que así mismo obra unido a la sub-sodicha escritura, copia de dicho disco o soporte magnético se acompaña a cada una de las copias autorizadas. -----

\*\*\*\*\*

\*\*\*\*\*

**Anexo 4**

**Informe de Auditoría**



Plaza Pablo Ruiz Picasso, 1  
 28020 Madrid  
 España  
 Tel.: +34 915 14 50 00  
 Fax: +34 915 14 51 80  
 +34 915 56 74 30  
 www.deloitte.es

10/2007

24 de marzo de 2008

Banco Santander, S.A.  
 Ciudad Grupo Santander  
 Avenida de Cantabria, s/n  
 Edificio Encinar, 2 - Planta 0  
 28660 Boadilla del Monte  
 MADRID

(A la atención de D. José Antonio Soler)

Copia a: Santander de Titulización,  
 Sociedad Gestora de Fondos de Titulización, S.A.  
 (a la atención de D. Ignacio Ortega)

Muy señores nuestros:

Conforme a los términos establecidos en nuestra Propuesta de Colaboración Profesional de fecha 28 de enero de 2008 (en adelante, "la Propuesta"), hemos procedido a realizar la revisión de determinada información referente a los derechos de crédito integrados en la cartera de préstamos (en adelante, la "cartera") seleccionados para el Fondo de Titulización de Activos, Santander Empresas 5 al 22 de febrero de 2008. A dicha fecha, la mencionada cartera estaba constituida en su totalidad por derechos de crédito que serán adquiridos por el Fondo a Banco Santander, S.A., (en lo sucesivo, la "Entidad Cedente" o el "Banco") y tenían su origen en operaciones de préstamos con garantía personal, hipotecaria u otras garantías, realizados por el Banco con terceros. A la fecha de referencia su composición era la siguiente:

Origen de los Derechos de Crédito	Al 22 de Febrero de 2008	
	Número de Derechos de Crédito	Saldo (en miles de Euros)
Préstamos con garantía personal	3.777	1.237.149
Préstamos con garantía hipotecaria	480	485.786
Préstamos con otras garantías	614	432.090
	<b>4.871</b>	<b>2.155.025</b>

En el curso de nuestra revisión hemos aplicado aquellos procedimientos que ustedes han considerado suficientes para ayudarles en la evaluación de la validez de determinada información referida a la cartera a titular y que fueron acordados con ustedes en nuestra propuesta de revisión de dichos atributos para una muestra a seleccionar (véase apartado 2. del presente Informe).

Los procedimientos que se describen en el apartado 2 del presente Informe no constituyen una auditoría realizada de acuerdo con normas de auditoría generalmente aceptadas, por lo que no expresamos una opinión sobre la información revisada. Si hubiéramos realizado todos los



procedimientos previstos para una auditoría de cuentas se podrían haber puesto de manifiesto hechos adicionales a los indicados en este Informe.

El resumen de la revisión que hemos realizado y de sus resultados se expone a continuación.

### 1. Técnicas de muestreo

De acuerdo con nuestra propuesta, hemos efectuado una revisión de determinadas partidas (atributos) de la cartera de operaciones de financiación a titularizar mediante la aplicación de técnicas de muestreo por atributos.

Las técnicas de muestreo constituyen un método generalmente aceptado para verificar los registros que mantiene una entidad en relación con un conjunto de partidas ("población") y permiten obtener una conclusión sobre dicha población mediante el análisis de un número de partidas inferior ("muestra") al de la población total.

El "nivel de confianza" indica la probabilidad de que el número real de partidas con desviaciones respecto a una pauta existente en una población no exceda de una determinada cuantía ("nivel de precisión"). Tanto el nivel de confianza como el nivel de precisión se expresan en forma de porcentaje.

El muestreo de atributos supone la:


- Obtención de una muestra aleatoria.
- Verificación (contra adecuada documentación justificativa) de que las partidas que integran la muestra reúnen las características que se quieren comprobar en la población.
- Extrapolación de las conclusiones obtenidas en el análisis de la muestra a la población total.

En cualquier caso, las técnicas estadísticas sólo facilitan estimaciones de las desviaciones existentes en las poblaciones analizadas.

Los procedimientos estadísticos aplicados en nuestro trabajo parten de la hipótesis de que la población es de tipo binomial a efectos de su distribución de probabilidades.

La correlación existente entre el número de desviaciones observado en el análisis efectuado sobre la muestra seleccionada y el porcentaje máximo de desviación estimado considerando el tamaño de la muestra y el nivel de confianza es el siguiente:

Banco San  
Página 3  
10/2007 24 de marzo de 2008



5950213

Numero de desviaciones en la muestra	% máximo de desviación estimado	
	Nivel de confianza muestra 99% (456 operaciones)	Nivel de confianza submuestra de hipotecarios 27% (32 operaciones)
-	1,01%	1,00%
1	1,46%	3,19%
2	1,84%	5,66%
3	2,20%	8,22%
4	2,55%	10,88%
5	2,88%	13,59%

**2. Alcance de nuestro trabajo y resumen de conclusiones**

De la cartera de derechos de crédito anteriormente citada hemos obtenido, por aplicación de las técnicas estadísticas a las que se hace referencia anteriormente, una muestra aleatoria de 456 operaciones con un saldo total pendiente a la fecha de referencia (22 de febrero de 2008) de 154.703 miles de euros (32 préstamos con garantía hipotecaria, 51 préstamos con otras garantías y 373 préstamos con garantía personal, con un saldo actual pendiente de 30.354, 24.577 y 99.772 miles de euros, respectivamente).

Para cada uno de los derechos de créditos integrante de la muestra, hemos verificado que a la fecha de referencia (22 de febrero de 2008) se cumplían las características indicadas seguidamente y hemos estimado, con un nivel de confianza del 99%, la desviación máxima existente en la población total con respecto al atributo verificado.

1. Naturaleza del deudor cedido: hemos verificado a partir de la información que consta en el documento de formalización del préstamo (póliza o escritura), que son préstamos concedidos a personas jurídicas o empresas no financieras, domiciliadas en España, para la financiación de sus actividades, adquisición de terrenos o la adquisición y/o rehabilitación de inmuebles afectos a su actividad.

De acuerdo con los resultados de nuestro trabajo, podemos afirmar con un nivel de confianza del 99% que no más del 1,01% de los préstamos incluidos en la cartera no reúne esta característica.

2. Identificación del deudor cedido: hemos verificado que la razón social y el código de identificación fiscal (C.I.F.), del deudor cedido que consta en la base de datos de la Entidad Cedente coincide con los que figuran en el documento de formalización del préstamo (póliza o escritura).

De acuerdo con los resultados de nuestro trabajo, podemos afirmar con un nivel de confianza del 99% que no más del 1,01% de los préstamos incluidos en la cartera no reúne esta característica.

3. Transmisión de los activos: hemos verificado que la documentación en la que se formalizó el préstamo no incluye impedimentos a la libre transmisión del mismo. En el caso de que no fuera libremente transmisible sin el consentimiento del deudor, hemos verificado que tal consentimiento ha sido obtenido.

De acuerdo con los resultados de nuestro trabajo, podemos afirmar con un nivel de confianza del 99% que no más del 1,01% de los préstamos incluidos en la cartera no reúne esta característica.

4. Fecha de formalización del préstamo: hemos verificado que son coincidentes la fecha de formalización del préstamo que figura en la base de datos de la Entidad Cedente y la que figura en la documentación de formalización del préstamo (póliza o escritura) y/o documentación adicional aportada al mismo y que ésta última es consecuente con los términos del documento de formalización del préstamo (póliza o escritura), o que, en su caso, la diferencia entre fechas no excede de 30 días.

De acuerdo con los resultados de nuestro trabajo, podemos afirmar con un nivel de confianza del 99% que no más del 1,01% de los préstamos incluidos en la cartera no reúne esta característica.


5. Fecha de vencimiento del préstamo: hemos verificado que son coincidentes la fecha de vencimiento del préstamo que figura en la base de datos de la Entidad Cedente y la que figura en la documentación de formalización del préstamo –póliza o escritura- (o documentación adicional del mismo, en caso de haber experimentado algún reembolso anticipado con acortamiento del plazo del préstamo), o que, en su caso, la diferencia entre fechas no excede de 30 días.

De acuerdo con los resultados de nuestro trabajo, podemos afirmar con un nivel de confianza del 99% que no más del 1,01% de los préstamos incluidos en la cartera no reúne esta característica.

6. Tipo de interés o índice de referencia: hemos verificado que el tipo de interés, para aquellos préstamos con tipo de interés fijo, que figura en la base de datos de la Entidad Cedente, coincide con el que figura en la documentación de formalización del préstamo (póliza o escritura) o en la documentación adicional, en caso de acuerdo entre las partes de modificación de dicho tipo de interés. Asimismo, para aquellos préstamos con tipo de interés variable, hemos verificado que el índice de referencia para la determinación del tipo de interés final del préstamo que figura en la base de datos de la Entidad Cedente, coincide con el que figura en la documentación de formalización del préstamo (póliza o escritura) o en la documentación adicional, en caso de acuerdo entre las partes de modificación de dicho índice

1.04

Banco San  
Página 5  
24 de marzo de 2008



5950212

10/2007

De acuerdo con los resultados de nuestro trabajo, podemos afirmar con un nivel de confianza del 99% que no más del 1,46% de los préstamos incluidos en la cartera no reúne esta característica.

7. Diferencial del tipo de interés: hemos verificado para los préstamos con tipo de interés variable, que el diferencial a aplicar sobre el índice de referencia del préstamo que figura en la base de datos de la Entidad Cedente, coincide con el indicado en la documentación de formalización del préstamo (póliza o escritura) o en la documentación adicional, en caso de acuerdo entre las partes de modificación de dicho diferencial.

De acuerdo con los resultados de nuestro trabajo, podemos afirmar con un nivel de confianza del 99% que no más del 1,01% de los préstamos incluidos en la cartera no reúne esta característica.

8. Tipo de interés aplicado: hemos verificado que el tipo de interés aplicable a la fecha de referencia (resultante de estimar de acuerdo con el índice de referencia y el margen correspondiente desde la fecha de la última revisión, verificado según lo indicado en los puntos anteriores, con el documento de formalización del préstamo (póliza o escritura) o acuerdo entre partes de modificación del mismo) al que se calculan las cuotas, coincide con el que figura en la base de datos de la Entidad Cedente.

De acuerdo con los resultados de nuestro trabajo, podemos afirmar con un nivel de confianza del 99% que no más del 1,46% de los préstamos incluidos en la cartera no reúne esta característica.

9. Saldo actual del préstamo: hemos verificado que el saldo vivo del préstamo que figura en la base de datos de la Entidad Cedente a la fecha de referencia (22 de febrero de 2008) no difiere del que resulta de estimar en función de su fecha de inicio, vencimiento, importe inicial, tipo de interés, establecidos en el documento de formalización del préstamo (póliza o escritura) correspondiente o en la documentación adicional en caso de acuerdo entre las partes para modificar los mismos y, en su caso, de los pagos retrasados y anticipados que figuran en dicha base de datos.

De acuerdo con los resultados de nuestro trabajo, podemos afirmar con un nivel de confianza del 99% que no más del 1,01% de los préstamos incluidos en la cartera no reúne esta característica.

10. Retrasos en el pago: hemos verificado con los datos que constan en la base de datos de la Entidad Cedente, que las operaciones de financiación a la fecha de referencia no tienen retrasos en los pagos por un plazo superior a noventa días.

De acuerdo con los resultados de nuestro trabajo, podemos afirmar con un nivel de confianza del 99% que no más del 1,01% de los préstamos incluidos en la cartera no reúne esta característica.

11. Titularidad: hemos verificado que, de acuerdo con la documentación de formalización del préstamo (póliza o escritura), Banco Santander, S.A. es titular de pleno dominio de los préstamos a los que se refieren las operaciones de financiación.

De acuerdo con los resultados de nuestro trabajo, podemos afirmar con un nivel de confianza del 99% que no más del 1,01% de los préstamos incluidos en la cartera no reúne esta característica.

12. Política de concesión de riesgos: hemos verificado que las operaciones se formalizaron por la Entidad Cedente de acuerdo con su política de límites de aprobación vigente a la fecha de autorización de la operación, una copia de la cual nos ha sido facilitada por la Dirección de la Entidad Cedente, bajo su responsabilidad.

De acuerdo con los resultados de nuestro trabajo, podemos afirmar con un nivel de confianza del 99% que no más del 1,01% de los préstamos incluidos en la cartera no reúne esta característica.

13. Importe inicial del préstamo: hemos verificado que el importe inicial del préstamo que figura en la base de datos de la Entidad Cedente coincide con el que figura en el documento de formalización del préstamo (póliza o escritura).

De acuerdo con los resultados de nuestro trabajo, podemos afirmar con un nivel de confianza del 99% que no más del 1,01% de los préstamos incluidos en la cartera no reúne esta característica.

14. Periodicidad de los pagos: hemos verificado en la documentación de formalización del préstamo (póliza o escritura) que los pagos de principal e intereses de la operación de financiación a que se refiere cada préstamo son mensuales, trimestrales, semestrales, anuales o al vencimiento.

De acuerdo con los resultados de nuestro trabajo, podemos afirmar con un nivel de confianza del 99% que no más del 1,01% de los préstamos incluidos en la cartera no reúne esta característica.


15. Otras garantías: de la muestra seleccionada, 51 préstamos (11% de la muestra total en términos de número de operaciones) corresponden a operaciones de préstamo con otras garantías. Estos 51 préstamos constituyen una submuestra dentro de la muestra seleccionada de 456 préstamos, por lo que el nivel de confianza estadístico se sitúa en un 39%, en lugar del 99% de nivel de confianza que corresponde a la muestra de 456 préstamos. Para estos préstamos, hemos verificado a partir de la información que consta en la base de datos de la Entidad Cedente, que se trata de operaciones que además de poder incluir avales, incluyen, entre otras, alguna de las siguientes garantías: prendas sobre letras de cambio, derechos de crédito documentados en cuentas de ahorro o imposiciones a plazo fijo, valores y participaciones en fondos de inversión, contratos de seguro, comfort letter, depósitos, o valores mobiliarios, entre otros.

De acuerdo con los resultados de nuestro trabajo, podemos afirmar con un nivel de confianza del 39% que no más del 2,65% de los préstamos incluidos en la cartera no reúne esta característica.

De la muestra seleccionada, 32 préstamos (7% de la muestra total en términos de número de operaciones) corresponden a operaciones de préstamo con garantía hipotecaria. Estos 32 préstamos constituyen una submuestra dentro de la muestra seleccionada de 456 préstamos, por lo que el nivel de confianza estadístico se sitúa en un 27%, en lugar del 99% de nivel de confianza que corresponde a la muestra de 456 préstamos. Para éstos préstamos hipotecarios adicionalmente hemos verificado el cumplimiento de los siguientes atributos:

- a. Garantía hipotecaria: hemos verificado contra la Escritura Pública en que se formalizó el préstamo, que la garantía del préstamo está constituida sobre bienes inmuebles (y en el caso

Banco Sa  
 Página 7  
 24 de marzo de 2008



5950211

de edificaciones, éstas están totalmente construidas y terminadas) ubicados en España y corresponde a primera hipoteca sobre pleno dominio de la propiedad hipotecada o en su caso con rango posterior, aunque la Entidad dispone de documentación relativa a la cancelación de las deudas originadas por hipotecas previas, si bien el trámite de cancelación registral de la misma está pendiente.

De acuerdo con los resultados de nuestro trabajo, podemos afirmar con un nivel de confianza del 27% que no más del 3,19% de los préstamos incluidos en la cartera no reúne esta característica.

- b. Clasificación de la garantía hipotecaria: hemos verificado que la clasificación del préstamo como "hipotecario" que figura en la base de datos de la Entidad Cedente coincide con la que figura en la escritura pública y, en su caso, en la documentación adicional aportada al mismo, y corresponden a operaciones con garantía hipotecaria.

De acuerdo con los resultados de nuestro trabajo, podemos afirmar con un nivel de confianza del 27% que no más del 1,00% de los préstamos incluidos en la cartera no reúne esta característica.

- c. Préstamo promotor: hemos verificado a partir de la información que figura en los registros internos facilitados por la Entidad Cedente, que los préstamos hipotecarios no corresponden a financiaciones concedidas a promotores inmobiliarios para la construcción o rehabilitación de viviendas y/o inmuebles comerciales o industriales destinados a la venta.

De acuerdo con los resultados de nuestro trabajo, podemos afirmar con un nivel de confianza del 27% que no más del 1,00% de los préstamos incluidos en la cartera no reúne esta característica.

- d. Inscripción de la garantía hipotecaria: hemos verificado que las hipotecas que, en su caso, garantizan los préstamos a que se refieren las operaciones de financiación se encuentran inscritas en los Registros de la Propiedad, de acuerdo con la escritura pública y, en su caso, documentación adicional aportada al préstamo.

De acuerdo con los resultados de nuestro trabajo, podemos afirmar con un nivel de confianza del 27% que no más del 1,00% de los préstamos incluidos en la cartera no reúne esta característica.

- e. Dirección de la Propiedad Hipotecada y/o Finca Registral: hemos verificado que la dirección y/o el número de finca registral correspondiente a la propiedad hipotecada que figura en la base de datos de la Entidad Cedente coincide con los que figuran en la Escritura Pública en que se formalizó el préstamo.

De acuerdo con los resultados de nuestro trabajo, podemos afirmar con un nivel de confianza del 27% que no más del 1,00% de los préstamos incluidos en la cartera no reúne esta característica.

- f. Tasación: hemos verificado que todas las viviendas hipotecadas han sido objeto de tasación por tasadores inscritos en el correspondiente Registro Oficial del Banco de España.

De acuerdo con los resultados de nuestro trabajo, podemos afirmar con un nivel de confianza del 27% que no más del 1,00% de los préstamos incluidos en la cartera no reúne esta característica.

- g. Valor de tasación: hemos verificado que el valor de tasación de la propiedad hipotecada que figura en la base de datos de la Entidad Cedente coincide con el que aparece en el Certificado de Tasación que nos ha facilitado la Entidad. Asimismo, hemos verificado, en el caso de tratarse de operaciones con garantía hipotecaria sobre viviendas de protección oficial, que el valor de tasación que consta en la base de datos coincide con el valor legal que consta en el certificado de tasación.

De acuerdo con los resultados de nuestro trabajo, podemos afirmar con un nivel de confianza del 27% que no más del 1,00% de los préstamos incluidos en la cartera no reúne esta característica.

\* \* \* \* \*

Nuestro informe se ha preparado para el destinatario de esta carta, Santander de Titulización, S.G.F.T., S.A. (Sociedad Gestora del Fondo) y para la Comisión Nacional del Mercado de Valores en el marco de la operación de titulización anteriormente indicada, de acuerdo con lo establecido en el artículo 5.1.c) del Real Decreto 926/1998 de 14 de mayo, por el que se regulan los Fondos de Titulización de Activos y las Sociedades Gestoras de Fondos de Titulización.

DELOITTE, S.L.

Carlos Gimenez Lambea

1.06



0,15 €



802950210

10/2007

Anexo 5

**Copia del escrito de registro del Folleto en CNMV**






DIRECCIÓN GENERAL  
DE MERCADOS

Serrano, 47  
28001 Madrid, España

T +34 915 851 500  
www.cnmv.es



Sr D. Ignacio Ortega Gavara

Director General de SANTANDER DE TITULIZACIÓN, S.G.F.T.S.A.  
Av Cantabria s/n  
28660, BOADILLA DEL MONTE

Madrid, 25 de Marzo de 2008

Muy Señor nuestro,

Le notificamos que una vez examinada la documentación remitida sobre constitución de fondos de titulación de activos con emisión de valores:

Fondo: **Santander Empresas 5, F.T.A.**  
Emisión: **Bonos de titulación por importe de 2.100.000.000 euros**  
Sociedad Gestora: **Santander de Titulación, S.G.F.T**

con fecha 25 de Marzo de 2008 el Vicepresidente de esta Comisión Nacional del Mercado de Valores ha adoptado el siguiente acuerdo:

*"Examinada la documentación correspondiente a la constitución del Fondo de Titulación de Activos con emisión de valores de renta fija remitida por la entidad **Santander de Titulación, S.G.F.T.S.A.** y de conformidad con lo previsto en los artículos 18, 26, 27 y 92 de la Ley 24/1988 del Mercado de Valores, 2, 5 y 6 del Real Decreto 926/1998, de 14 de Mayo, 5 de la Ley 19/1992, de 7 de julio, y demás normas de aplicación, el Vicepresidente de la Comisión Nacional del Mercado de Valores, en virtud de la delegación que le ha sido conferida por acuerdo del Consejo de esta Comisión de fecha 24 de Octubre de 2007, **ACUERDA:***


*Inscribir en los Registros Oficiales contemplados en el artículo 92 de la Ley 24/1988 del Mercado de Valores el informe de los auditores, los documentos acreditativos y el folleto informativo correspondientes a la constitución del Fondo de Titulación de Activos denominado **Santander Empresas 5, FTA** con emisión de **bonos de titulación** y promovido por la entidad **Santander de Titulación, S.G.F.T.S.A.**"*

La Agencia Nacional de Codificación ha asignado a la emisión de referencia los siguientes códigos ISIN como códigos únicos de ámbito internacional.

Serie	Código ISIN
A	ES0338122007
B	ES0338122015
C	ES0338122023
D	ES0338122031
E	ES0338122049

107

10/200




2L5950209

ES033812600

El Real Decreto 1732/98 determina la obligatoriedad del abono de la tasa (Tarifa 1) cuya liquidación, por un importe de importe 40.609,93 euros se adjuntará.

Atentamente,

Angel Benito Benito  
Director General de Mercados



**Anexo 6**

**Título Múltiple**

108

# TÍTULO MÚLTIPLE REPRESENTATIVO DE 434 CERTIFICADOS DE TRANSMISIÓN DE HIPOTECA EMITIDOS POR BANCO SANTANDER, S.A. A FAVOR DE FONDO DE TITULIZACIÓN DE ACTIVOS SANTANDER EMPRESAS 5



10/2007

El presente Título Múltiple representa 434 Certificados de Transmisión de Hipoteca con un nominal total de cuatrocientos cuarenta y siete millones trescientos doce mil dieciséis euros con treinta céntimos de euro (47.312.016,30 €), emitidos por Banco Santander, S.A., con domicilio social en Santander, Paseo de Pereda 9-12, 39004 y con sede central en la Ciudad Grupo Santander, Avenida de Cantabria sin número, 28660 Boadilla del Monte (Madrid) y CIF número A-39000013 e inscrita en el Registro Mercantil de la provincia de Santander en el Libro 83, Folio 1, Hoja 3, inscripción 1519.

**3. Falta de pago del deudor hipotecario**  
La entidad emisora no asume responsabilidad alguna por el impago de los deudores hipotecarios. La entidad emisora directa o indirectamente el buen fin de la operación, ni otorgará garantías o avales ni incurrirá en pactos de recompra de los Certificados de Transmisión de Hipoteca.

La ejecución del préstamo hipotecario corresponde a la entidad emisora y al titular de la participación en los términos actualmente establecidos en el Artículo 66 del Real Decreto 685/1982, en redacción dada por el Real Decreto 1289/1991.

Sin perjuicio de lo anterior, el titular de la participación tendrá acción ejecutiva contra la entidad emisora para la efectividad de los vencimientos de la misma por principal e intereses, siempre que el incumplimiento de tal obligación no sea consecuencia de la falta de pago del deudor del préstamo hipotecario.

### 4. Custodia y administración

La entidad emisora conserva la custodia y administración de los Préstamos Hipotecarios y vendrá obligada a realizar cuantos actos sean necesarios para la efectividad y buen fin de los mismos.

### 5. Transmisión de los Certificados de Transmisión de Hipoteca

La transmisión y tenencia de los Certificados de Transmisión de Hipoteca representados en el presente Título Múltiple está limitada a inversores institucionales o profesionales, no pudiendo ser adquiridos por el público no especializado.

Los titulares de los Certificados de Transmisión de Hipoteca deberán notificar a la entidad emisora las transferencias de los Certificados de Transmisión de Hipoteca, así como los cambios de domicilio, a efectos de la inscripción de dichos datos en el Libro especial a que se refiere el artículo 67 del Real Decreto 685/1982. El adquirente deberá también indicar a la emisora una cuenta de pago.

Ninguna responsabilidad será imputable a la entidad emisora que efectúe las notificaciones o los pagos correspondientes a la persona que figure en sus libros como último titular del Certificado de Transmisión de Hipoteca y en el domicilio de dicho titular que conste en aquéllos.

### 6. Varios

En caso de destrucción, sustracción, pérdida o extravío del presente título, se estará a lo dispuesto actualmente en el artículo 56 del Real Decreto 685/1982 o normativa que lo sustituya en el futuro.

El titular de los Certificados de Transmisión de Hipoteca tendrá derecho a solicitar de la entidad emisora la emisión de nuevos títulos unitarios múltiples representativos de uno o varios Certificados de Transmisión de Hipoteca de los representados por el presente Título Múltiple, que serán canjeados por éste.

A efectos del presente documento, "día hábil" significa cualquier día de la semana que no sea sábado, domingo, festivo en Madrid, capital o inhábil de acuerdo con el calendario TARGET.

La entidad emisora y el titular en cada momento de los Certificados de Transmisión de Hipoteca se someten expresamente a los Juzgados y Tribunales españoles para cualquier cuestión que pueda suscitarse en relación con los Certificados de Transmisión de Hipoteca.

En Madrid a 26 de marzo de 2008

BANCO SANTANDER, S.A.

Firma y sello

El presente Título Múltiple se emite a favor de Fondo de Titulización de Activos Santander Empresas 5, Fondo representado y administrado por SANTANDER DE Titulización Sociedad Gestora de Fondos de Titulización, S.A., con domicilio en Boadilla del Monte (Madrid) Avda. de Cantabria s/n con CIF número A-80481719 e inscrita en el Registro Mercantil de Madrid al Tomo 4.789, Folio 75 de la Sección 8ª, Hoja M-78658, Inscripción 1ª y en el Registro de la Comisión Nacional del Mercado de Valores con el número 1.

Los Certificados de Transmisión de Hipoteca representados en el presente Título Múltiple se rigen actualmente por la Ley 2/1981 de 25 de Marzo, el Real Decreto 685/1982 de 17 de Marzo, el Real Decreto 1289/1991 de 2 de agosto y la Disposición Adicional Quinta de la Ley 3/1994, de 14 de abril, según redacción dada por la Disposición Final Primera de la Ley 41/2007, de 1 de diciembre.

### 1. Préstamos Hipotecarios

Las características de los Préstamos Hipotecarios de los que participan los Certificados de Transmisión de Hipoteca representados en el presente Título se describen en el anexo al mismo.

### 2. Características Básicas de los Certificados de Transmisión de Hipoteca

Cada una de los Certificados de Transmisión de Hipoteca representados en el presente Título Múltiple participa, a partir de la presente fecha, en el 100% del principal de cada uno de los 434 préstamos hipotecarios cuyas características se relacionan en el anexo al mismo y devenga, un interés igual al tipo de interés nominal que devengue, en cada momento, el préstamo hipotecario en cuestión.

Los Certificados de Transmisión de Hipoteca se emiten por el mismo plazo restante de vencimiento de los Préstamos Hipotecarios participados y dan derecho a su titular a percibir la totalidad de los pagos que, en concepto de principal (incluyendo amortización anticipada), reciba, a partir de la presente fecha, la entidad emisora por los préstamos hipotecarios relacionados en el anexo al presente Título Múltiple, la totalidad de los intereses que reciba la entidad emisora por dichos préstamos, así como cualquier otro pago recibido por la entidad emisora, por cualquier concepto derivado de los Préstamos Hipotecarios, excepto los correspondientes a comisiones por reclamación de recibos impagados, comisiones de subrogación, comisiones de amortización/cancelación anticipada, así como cualquier otra comisión o suplido que corresponderán a la entidad emisora. Adicionalmente, dan derecho a su titular a percibir las cantidades, bienes o derechos en pago de principal o intereses de los Préstamos Hipotecarios participados, tanto por el precio de remate o importe determinado por resolución judicial o procedimiento notarial en la ejecución de las garantías hipotecarias, como por la enajenación o explotación de los inmuebles adjudicados o como consecuencia de las citadas ejecuciones, en administración y posesión interina de las fincas en proceso de ejecución.

La entidad emisora practicará, sobre los pagos que corresponda efectuar al participe en concepto de intereses las retenciones, que establezca la legislación vigente.

La liquidación al participe de las cantidades en concepto de principal y de intereses, una vez recibidos por la entidad emisora de los correspondientes prestatarios, se hará semanalmente cada martes o, en caso de no ser Día Hábil cualquiera de éstos, el Día Hábil inmediatamente anterior.

Los pagos a realizar por la entidad emisora al participe se realizarán en la cuenta que el participe notifique a la emisora por escrito.

**Anexo 7**

**Memorándum sobre Criterios de Concesión de Préstamos**

10/2007

**Declaración de los procedimientos establecidos por Santander para la formalización de préstamos y créditos en el segmento de empresas.**

La actual política de riesgos seguida por Santander para la formalización de préstamos y créditos en el segmento de las empresas es la descrita a continuación:

a) Introducción: Modelo de riesgos en Santander.

El modelo de Riesgos se basa en los siguientes principios:

- a.1 Segmentación: Cada tipo de riesgo requiere ser tratado de modo diferente, de acuerdo con sus características (metodología de análisis, facultades, sistemas y procedimientos distintos). Para lograrlo se segmentan los clientes en dos grupos:
- Empresas, incluyendo Microempresas, con riesgos de grupo igual o superior a QUINIENTOS MIL EUROS (500.000 €). Ver criterios de carterización.
  - Resto de clientes: Compuesto fundamentalmente por empresas con riesgos de grupo inferiores a QUINIENTOS MIL EUROS (500.000 €).
- a.2 Integralidad: El riesgo se gestiona íntegramente desde un Área. De esta forma, las tres fases del ciclo (análisis, seguimiento y recuperación) se gestionan desde el Área de Riesgos de Crédito. Las dos primeras fases desde Riesgos y la tercera desde Recuperaciones.
- a.3 Autonomía: La función de Riesgos es autónoma de la Red Comercial, a la cual da su apoyo y servicio, colaborando al cumplimiento de sus objetivos.

b) Criterios de carterización.

Para dar un tratamiento individualizado a los riesgos de clientes que por sus características e importe así se estime conveniente se fija un punto de corte a partir del cual la función de análisis y seguimiento del mismo se realiza por analistas "especializados". Esto tiene las siguientes consecuencias:

- b.1 Los clientes son tratados, desde el punto de vista del riesgo, en las Unidades de Análisis de Empresas (UAE).
- b.2 Cada cliente es gestionado por un analista que le tiene incluido en su cartera de clientes.
- b.3 Los criterios para carterizar estos clientes son:
- Que el grupo económico-financiero (considerado como unidad de riesgos) tenga operaciones de activo con nuestra entidad por límites o dispuestos - el mayor de los dos- por importe igual o superior a QUINIENTOS MIL EUROS (500.000 €) (punto de corte de carterización).
  - Que el grupo económico-financiero sea susceptible de, en una relación normal con Santander, superar la cifra indicada anteriormente como punto de corte.

c) Procedimiento de carterización. Riesgo para las PYMES carterizadas.

### c.1. Fases del riesgo.

En la vida del riesgo crediticio Santander diferencia tres etapas: La admisión, el seguimiento y el cobro/recuperación:

1. La admisión: Corresponde a la fase que abarca desde que el gestor comercial identifica las necesidades de financiación del cliente hasta que se toma la decisión sobre la operación propuesta. En esta fase el analista, en colaboración con el gestor comercial del cliente, analizan todos los factores de riesgos en que puede incurrir Santander y deciden conjuntamente dentro de sus facultades o, en caso contrario, proponen a instancia superior de decisión para la sanción correspondiente de ese riesgo.
2. El seguimiento: Esta etapa abarca desde que Santander y el cliente formalizan la operación de riesgo hasta el vencimiento o cancelación de la misma antes de pasar a la Unidad de Recuperaciones. Durante esta fase la obligación de los equipos de riesgos responsables de esta función es vigilar la evolución de la calidad crediticia del deudor y de las garantías que concurren, de forma que las operaciones sean reembolsadas sin quebrantos para Santander.
3. El cobro: Cuando llegado el vencimiento de la operación no se produce el cobro normal de la misma, el riesgo pasa a ser competencia de la Unidad de Recuperaciones cuya finalidad, como su propio nombre indica, es la de cobrar todo cuanto se debe a la entidad por cualquier vía admisible en Derecho.


### c.2. Admisión.

Como se ha comentado anteriormente, el peso de esta fase recae en el analista de empresas en colaboración con el gestor comercial del cliente. Se trata de hacer un análisis individualizado del cliente/grupo para tomar una decisión sobre la operación propuesta que minimice los riesgos a asumir por Santander. Para desarrollar esta función adecuadamente el analista se apoya en distintas tareas y/o sistemas de los que destacamos:

1. Visitas al cliente: Una o dos veces al año el analista debe visitar al cliente para conocer todas aquellas circunstancias que influyen en sus negocios y actividades, obtención de información económico-financiera y las correspondientes aclaraciones cuando proceda, planes de inversión futuros, etc.
2. Rating: Permite, a través de la valoración de seis (6) áreas, establecer una clasificación de la calidad crediticia del cliente, de la operación analizada y del riesgo conjunto del mismo. Este sistema de valoración de clientes constituye un marco y un lenguaje común en el tratamiento y gestión del riesgo en sus distintas fases y en los distintos niveles de responsabilidad.
  - Rating del cliente: Expresa numéricamente, en una escala de 1 a 9, su capacidad (de menor a mayor) para hacer frente a sus compromisos de pago puntual al vencimiento instrumental, o de forma anticipada si Santander así lo requiere por cualquier motivo, en al menos los próximos doce (12) meses.

110

10/2007



- Rating de decisión: Determina la probabilidad de que probablemente se producirá en la operación o a conceder a un cliente con un rating determinado. En consecuencia, este rating depende de: el cliente, el plazo de la operación, las garantías que concurren y el tipo/modalidad del producto/riesgo.
- Rating del riesgo: Nos indica la pérdida esperada del total del riesgo de un cliente. Existen también otros sistemas de rating específicos para los promotores inmobiliarios e instituciones públicas.

3. **Facultades:** Para la sanción del riesgo propuesto para un cliente/grupo existen distintos niveles de decisión, en función del importe, del plazo y de las garantías de la operación. El nivel superior es la Comisión Delegada de Riesgos, quien aparte de decidir sobre las operaciones de su competencia, delega en otras instancias la decisión hasta ciertos importes y plazos. Estas instancias son: Comisión de Riesgos del Área de Riesgos de Crédito y Comisiones de las Unidades Territoriales de Riesgos.

La Comisión Territorial de Riesgos es el máximo nivel de decisión a nivel territorial. A su vez puede delegar atribuciones de decisión a sus equipos de riesgos (analistas, director de UAE, etc.). Para aquellas operaciones que excedan los límites asignados a la Comisión Territorial de Riesgos ésta elevará la operación al Área de Riesgos de Crédito.

La Comisión de Riesgos del Área de Riesgos de Crédito decide dentro de sus facultades asignadas, elevando el riesgo, cuando excede de sus cifras delegadas, para su sanción definitiva por la Comisión Delegada de Riesgos.

### c.3. Seguimiento.

Al igual que la fase anterior (admisión), en ésta es fundamental la coordinación entre la gestión comercial y la gestión del riesgo, máxime cuando el buen fin de la operación depende en un elevado porcentaje de la evolución de la calidad crediticia del cliente durante la vida de la operación. Aquí también hay una serie de tareas y sistemas que permiten una óptima gestión de esta fase del riesgo.

1. **Firmas en Vigilancia Especial (FEVE):** Este sistema de gestión del riesgo permite reflejar y hacer un seguimiento de la calidad crediticia del cliente y sus operaciones. El análisis del cliente realizado, inicialmente entre el analista de admisión y el analista de seguimiento, nos permite su clasificación en situación normal o en vigilancia especial. Cuando a la firma se califica como de vigilancia especial debe indicarse la política a seguir con la misma y sus riesgos. En función de la gravedad de las alertas, existen distintos grados de calificación.
2. **Rating:** El sistema de valoración de empresas es el indicado anteriormente (único para todo Santander y para cualquier etapa del riesgo) pero aplicado ya no en la fase inicial del estudio del cliente y de su operación, sino durante la vida de ésta. Para esto se establece unos criterios de revisión del rating que son:
  - 2 veces al año, en todos los casos.



- 4 veces al año, si el cliente está en vigilancia especial.
- Cuando surge una señal de alerta.
- Cuando se aporta nueva información (por ejemplo, nuevas cuentas anuales).
- Cuando se revisa el riesgo con un cliente/grupo o se estudia una operación nueva.

Recordamos no obstante que existen también sistemas de rating específicos para las empresas cuya actividad es la promoción inmobiliaria y para las instituciones públicas.

3. Revisiones de riesgos: Además de las revisiones periódicas que se realizan entre el analista de admisión y el de seguimiento en las territoriales, se desarrollan revisiones a otros niveles superiores, según el importe de riesgo asumido con el cliente/grupo. Estos despachos se realizan entre Direcciones de Riesgos de las Unidades Territoriales – Área de Riesgos de Crédito o Comisión Delegada de Riesgos. En cualquiera de los casos siempre interviene el gestor comercial del cliente, participando de la decisión sobre la política en materia de riesgos a seguir con el cliente/grupo.

d. Procedimiento para el análisis de riesgo para las PYMES no carterizadas.

d.1. Introducción.

Dentro de este último apartado se encuentran las Empresas con riesgos inferiores a QUINIENTOS MIL EUROS (500.000 €), incluyendo Microempresas:



d.2. Solicitud de operación.

La oficina/gestor tramita la operación por la aplicación “Propuesta Integral” de RETO, identificando el sistema su envío a la U.D.O. cuando exceda de las facultades delegadas en el director de la oficina, independientemente del importe y siempre que la firma no esté carterizada.

Ante la solicitud de una operación para un cliente no incluido en alguna cartera de analista pero que por los volúmenes de facturación y/o niveles de riesgo en Santander sea susceptible de ser carterizado, la oficina/gestor del cliente, antes de cursar la propuesta en la aplicación RETO, se pone en contacto con el analista de empresas, generalmente vía telefónica, para determinar la conveniencia o no de incluirlo en la cartera y su tratamiento como cliente “carterizado”, en cuyo caso deberá ser utilizado el “Procedimiento tratamiento de propuestas de riesgos carterizados”.

d.3. Captura y resolución de la operación por el analista.

Una vez realizado el análisis y a través del apartado “informe del analista”, éste deja constancia de la valoración que le merece la operación, para posteriormente en “condiciones de resolución” proceder a sancionar la propuesta, con el límite de facultades delegadas por la Comisión Territorial de Riesgos, hasta ciertos importes y plazos, y en función del tipo de operación. El analista obtiene otros datos necesarios para la resolución de la propuesta, a través de distintas aplicaciones corporativas:



10/2007

1. Modelo de riesgos
  - Posiciones en el grupo (saldos actuales, medios y aplicaciones)
  - Riesgos declarados en la Central de Información de Riesgos del Banco de España (C.I.R.B.E.)
  - Rentabilidad
  - Datos del grupo económico (en su caso)
2. Expediente de riesgos:
  - Propuestas de riesgos en vigor y/o cancelados.
3. Informes negativos:
  - RAI, ASNEF, etc. Si consta en la pantalla de intervinientes.
4. Riesgos técnicos.
5. Petición de informes comerciales (D&B, Informa) si procede, tanto de la titular como avalistas y empresas relacionadas en su caso.

A medida que el analista va realizando las distintas tareas, el sistema deja constancia con una señal en el apartado correspondiente y permite realizar nuevas tareas que con anterioridad no estaban habilitadas.

Caso de precisar mayor información o documentación, el analista contacta a través del teléfono, correo electrónico o cualquier otro medio (en función de la necesidad) con la oficina y la solicita. También puede realizar un "previo" a través de la propia Propuesta Integral. En este último caso, la operación no puede ser resuelta ni modificada hasta que no se produzca la contestación de la oficina, quedando asignada al analista que ha cursado dicho "previo". En todo caso, Propuesta Integral permite al analista resolver la operación una vez transcurridos cuatro (4) días hábiles sin haber recibido contestación al "previo" por parte de la oficina.

Los apoyos administrativos reciben la documentación complementaria que da soporte a la operación, remitida por las distintas oficinas (a través de la valija interna o fax), y consultan en la aplicación el número de matrícula del analista que tiene asignada la propuesta para hacerle entrega de la misma. En caso de que la operación no estuviera asignada, procede a su asignación.

Transcurridos cuatro (4) días hábiles desde su recepción en la unidad sin que se haya recibido de la oficina la documentación solicitada, o esta es incompleta, el analista contabiliza "sin efecto" la propuesta, salvo circunstancias que puedan aconsejar su permanencia.

Las opciones posibles de resolución por parte de los analistas son: aprobada, denegada o sin efecto.

- Aprobada: el analista autoriza la operación.
- Denegada: La operación no cumple los criterios de riesgos establecidos para su autorización
- Denegada posible reconsideración: La operación podría ser autorizada si se modificara su planteamiento, de acuerdo con las indicaciones del Analista.

- Denegada falta aclaraciones: La U.D.O. no ha recibido la información o justificación de los datos incluidos en la propuesta.
- Sin efecto: cuando el planteamiento de la operación es erróneo o la tramitación es incorrecta.

Resuelta la operación, la oficina puede consultar las condiciones de resolución, y en el caso de estar autorizada, proceder a su contabilización y formalización.

d.4. Operaciones tratadas por ARENA/SCORING 70 (Negocios y PYMES)

En las operaciones de personas jurídicas, no incluidas en carteras de analistas, la oficina ha introducido previamente en Propuesta Integral los "datos básicos de propuesta", como son identificación del negocio y en su caso, estados financieros (principales masas patrimoniales), datos del IVA y verificaciones registrales.

d.5. SCORING 70


Este sistema de decisión, ofrece la posibilidad de que determinadas operaciones de negocios y empresas se puedan autorizar bajo las facultades de la oficina, esto es, sin necesidad de que las mismas sean elevadas a la U.D.O. para su decisión. Dentro de las respuestas que dicha herramienta ofrece, está la posibilidad de no aprobar ni denegar, ofreciendo la alternativa de enviarla a la U.D.O.

El director de la U.D.O. controla a diario las operaciones sin resolver por los analistas de U.D.O. con el objetivo de reducir al máximo posible el stock de propuestas pendientes de decidir.

En el caso de los préstamos o créditos que se hayan propuesto con garantía hipotecaria sobre bienes inmuebles ubicados en España; una vez autorizado el riesgo, se envían a las Unidades de Negocio Hipotecario con el fin de que soliciten tasar la finca objeto de la operación (en el caso de que el cliente no hubiera aportado una tasación reciente por tasador homologado) y soliciten nota registral actualizada (caso de no haberla enviado con la solicitud). Una vez efectuados ambos trámites se fijará la cantidad máxima a conceder en función del valor tasado y la naturaleza del bien a hipotecar (primera vivienda, segunda o local comercial) y si hubiera alguna carga se cancelaría antes de inscribir la hipoteca con el objeto de que la hipoteca sea hipoteca de primer rango.

d.6. Formalización y desembolso del préstamo.

Una vez autorizada la operación se indica en el sistema, para que la oficina capture las condiciones y proceda a formalizar el préstamo, para lo que coordinara la firma del documento contractual con el cliente y el fedatario, si lo hubiera, y una vez finalizado este trámite procederá a abonar el importe concedido al cliente en la cuenta que tenga abierta en dicha oficina. En el caso de contar con garantía hipotecaria, en el mismo acto de la firma se anotará un asiento de presentación en el registro de la propiedad con el fin de garantizar que la hipoteca quedará debidamente inscrita.



5950204

10/2007

Anexo 8

**Carta de comunicación de los ratings provisionales de  
Moody's**



**Moody's Investors Service  
España, S.A.**

Madrid, 24 de Marzo de 2008

Bárbara de Braganza, 2  
28004 Madrid  
Tel: (91) 310 1454  
Fax: (91) 310 1911

D. Ignacio Ortega  
Director General  
Santander de Titulización, S.G.F.T., S.A.  
Ciudad Grupo Santander  
Avda. de Cantabria s/n  
28660 Boadilla del Monte (Madrid)

**Re: Fondo de Titulización de Activos, Santander Empresas 5**

Estimado Sr. Ortega:

Por la presente le comunico que Moody's Investors Service ha asignado las siguientes calificaciones provisionales a los Bonos de Titulización que serán emitidos por Fondo de Titulización de Activos, Santander Empresas 5. La calificación de Moody's para esta operación mide la pérdida esperada (excluyendo el pago de intereses de la Serie F correspondiente a la "Parte Extraordinaria" tal y como se define en el folleto de la operación) antes de la fecha de vencimiento legal del fondo en Octubre de 2042.

- (P) Aaa para los bonos de la serie A (1.568.000.000 euros)*
- (P) Aa3 para los bonos de la serie B (140.000.000 euros)*
- (P) A3 para los bonos de la serie C (100.000.000 euros)*
- (P) Baa3 para los bonos de la serie D (112.000.000 euros)*
- (P) Ba2 para los bonos de la serie E (80.000.000 euros)*
- (P) C para los bonos de la serie F (100.000.000 euros)*

En opinión de Moody's, la estructura permite el pago puntual de los intereses y el pago del principal durante la vida de la operación, y, en cualquier caso, antes de la fecha de vencimiento legal del fondo, para las Series A, B, C, D y E, así como el pago de intereses (excluyendo el pago de intereses de la Serie F correspondiente a la "Parte Extraordinaria" tal y como se define en el folleto de la operación) y de principal con anterioridad a la fecha de vencimiento legal del fondo para la Serie F. Las calificaciones de Moody's sólo miden los riesgos de crédito inherentes a la operación. Las calificaciones de Moody's no miden otro tipo de riesgos, que pueden tener un efecto significativo en el rendimiento de los inversores.

Moody's diseminará esta calificación y cualquier revisión futura de las calificaciones mediante un comunicado por escrito y electrónico, y en respuesta a cualquier demanda recibida por el Moody's rating desk, siempre acorde con las políticas de Moody's en vigencia.

Asimismo, Moody's realizará un seguimiento de las calificaciones. Los informes de seguimiento, así como el detalle de cualquier cambio significativo en la información facilitada respecto a los activos y a la estructura de la operación tendrán que ser enviados a: [monitor.abs@moodys.com](mailto:monitor.abs@moodys.com).

Moody's asigna calificaciones provisionales antes de la fecha de constitución del Fondo. Al asignar esta calificación, Moody's ha tenido en cuenta la información facilitada respecto a los activos y la estructura de la operación, tal y como se describe en sus documentos, incluyendo las obligaciones de Banco Santander, S.A. Esperamos asignar la calificación final, que puede diferir de la calificación provisional, una vez que hayan sido revisadas, de manera satisfactoria para Moody's, las opiniones legales y los documentos finales de la operación. Las calificaciones de Moody's pueden ser revisadas, suspendidas o retiradas en cualquier momento, y constituyen una opinión y no una recomendación para adquirir, vender o mantener valores.

Atentamente,/

Luis Mozos Martinez  
Analyst

113

10/2007



8L5950203

ES SEGUNDA COPIA LITERAL de su matriz, donde la dejo anotada, que carece de efectos ejecutivos. Y a instancia de FONDO DE TITULIZACIÓN DE ACTIVOS "SANTANDER EMPRESAS 5", la expido en ciento trece folios de papel notarial, serie 8L, números en orden inverso 5950495/436 y 5950255/203, que signo, firmo, rubrico y sello en Madrid, el siguiente día de su otorgamiento.-DOY FE.-----



Handwritten signature and scribbles

Aplicación Arancel, Disposición Adicional 3. <sup>a</sup> Ley 8/89	
Base de cálculo: Declarado	Arancel aplicable núm., 24,7
Derechos arancelarios:	S/ MINUTO -

Santander de Titulización, SGFT, S.A.

FECHA : 26/03/08

PPLL06

HORA : 10:12:21

PAGINA: 1

LISTADO DE DERECHOS DE CREDITO

FONDO DE TITULIZACION DE ACTIVOS FTA SANTANDER EMPRESAS 5  
PRESTAMOS: HIPOTECARIOS

													(		
)	(														
0049	0004	103	0444889	28/03/2008	19/07/2007	179.200,00	173.866,55	173.866,55	5,25%	M	*142	0,750000	12	F	19/07/2022
174	0,00%	0006	2032	232	200	18035									
0049	0012	103	0209340	28/03/2008	27/09/2007	855.000,00	855.000,00	855.000,00	5,35%	T	*S30	0,633000	12	F	27/09/2008
6	0,00%	0001	1355	61	194	5959									
0049	0016	103	0113679	28/03/2008	11/10/2007	120.500,00	118.303,45	118.303,45	5,41%	M	*142	0,750000	12	F	11/10/2022
177	14,75%	0001	1739	866	142	73633									
0049	0016	103	0113680	28/03/2008	11/10/2007	128.200,00	125.863,10	125.863,10	5,41%	M	*142	0,750000	12	F	11/10/2022
177	14,75%	0001	1739	833	141	73632									
0049	0018	103	0377312	28/03/2008	30/07/2007	4.500.000,00	4.500.000,00	4.500.000,00	5,35%	M	*142	0,850000	12	F	30/07/2022
175	0,00%	0002	1835	1750	128	79544									
0049	0020	103	0197423	28/03/2008	18/07/2007	271.834,00	270.262,71	270.262,71	4,92%	M	*142	0,550000	12	F	18/07/2022
174	0,00%	0005	2321		191	56648									
0049	0036	103	0153618	28/03/2008	14/09/2007	765.695,00	748.417,29	748.417,29	5,06%	M	*142	0,500000	12	F	14/09/2022
176	0,00%	0001	2050	2913	95	99318									
0049	0041	103	0167168	28/03/2008	4/10/2007	188.092,00	188.092,00	188.092,00	5,56%	O	*142	0,820000	12	F	4/10/2017
116	0,00%	0001	1313	114	220	6627N									
0049	0041	103	0167169	28/03/2008	4/10/2007	1.475.434,00	1.475.434,00	1.475.434,00	5,56%	O	*142	0,820000	12	F	4/10/2017
116	0,00%	0001	1231	109	63	6259N									
0049	0043	103	0613827	28/03/2008	25/10/2007	100.000,00	98.533,99	98.533,99	5,32%	M	*142	0,600000	12	F	25/10/2022
178	0,00%	0001				G28S2									
0049	0059	103	0106021	28/03/2008	31/10/2007	26.000.000,00	26.000.000,00	26.000.000,00	4,89%	T	*S30	0,200000	12	F	31/10/2010
32	0,00%	0002	1654	543	214	39469									
0049	0062	103	0122812	28/03/2008	17/07/2007	132.000,00	129.393,10	129.393,10	5,00%	M	*142	0,750000	12	F	17/07/2027
235	0,00%	0001	3942	647	223	42644									
0049	0076	103	0127914	28/03/2008	25/01/2007	175.000,00	170.907,54	170.907,54	5,24%	M	*142	0,600000	12	F	25/01/2032
290	15,29%	0001	2298	1369	187	59463									
0049	0090	103	0602294	28/03/2008	12/07/2007	164.000,00	162.326,29	162.326,29	4,75%	M	*142	0,550000	12	F	12/07/2037
357	0,00%	0002				99									
0049	0109	103	0061325	28/03/2008	30/08/2007	420.000,00	372.625,17	372.625,17	5,19%	M	*	5,197000	12	F	30/08/2022
176	0,00%	0001	269	832	50	16003									

listado mercantil santander empresas 5.txt

0049	0114	103	0010274	28/03/2008	28/09/2007	600.000,00	600.000,00	600.000,00	5,29%	T	*S30	0,700000	12	F	28/09/2009
18	0,00%	0001	1594	75	206	9092									
0049	0124	103	0123244	28/03/2008	5/09/2007	650.000,00	650.000,00	650.000,00	5,00%	M	*S30	0,700000	12	F	5/09/2020
152	0,00%	0006	740	740	155	36547N									
0049	0136	103	0456001	28/03/2008	31/10/2007	140.000,00	138.483,43	138.483,43	5,57%	M	*142	0,850000	12	F	31/10/2022
178	0,00%	0001	2998	697	130	53613									
0049	0144	103	0090053	28/03/2008	3/08/2007	120.000,00	115.678,61	115.678,61	5,00%	M	*142	0,500000	12	F	3/08/2019
138	0,00%	0001	1326	270	223	16958									
0049	0152	103	0642041	28/03/2008	11/09/2007	1.119.000,00	1.119.000,00	1.119.000,00	5,09%	T	*S30	0,600000	12	F	11/09/2009
18	15,49%	0001	.	.	.										
0049	0152	103	0642067	28/03/2008	4/10/2007	800.000,00	793.346,02	793.346,02	5,12%	M	*142	0,500000	12	F	4/10/2032
299	0,00%	0001	2021	510	170	22069									
0049	0152	103	0642083	28/03/2008	31/10/2007	400.000,00	392.258,90	392.258,90	5,25%	M	*142	0,500000	12	F	31/10/2017
117	0,00%	0001	1463	480	95	29917									
0049	0186	113	0181172	28/03/2008	8/06/2005	310.000,00	306.046,19	306.046,19	5,24%	M	*142	0,750000	12	F	8/06/2027
234	15,24%	0001	002911	000015	000088	1									
0049	0188	103	0187274	28/03/2008	20/07/2007	250.000,00	250.000,00	250.000,00	5,25%	O	*142	0,700000	12	F	20/07/2017
113	0,00%	0003	878	561	21	28789									
0049	0206	113	0076368	28/03/2008	28/07/2004	1.250.000,00	1.250.000,00	1.250.000,00	5,16%	T	*142	0,790000	12	F	28/07/2024
199	0,00%	0001	001159	000035	000032	1									
0049	0227	103	0032255	28/03/2008	5/07/2007	600.000,00	569.221,87	569.221,87	5,37%	M	*142	1,000000	12	F	5/07/2017
113	0,00%	0002	1599	138	48	2728									
0049	0243	103	0042043	28/03/2008	1/07/2005	287.000,00	247.975,85	247.975,85	5,27%	M	*142	0,900000	12	F	1/07/2020
149	0,00%	0001	1091	271	130	16502									
0049	0244	103	0016259	28/03/2008	30/09/2004	340.000,00	266.844,66	266.844,66	5,10%	O	*142	0,600000	12	F	30/09/2016
104	0,00%	0001	001344	000250	000235	2									
0049	0248	103	0090671	28/03/2008	2/10/2007	400.000,00	400.000,00	400.000,00	5,35%	M	*142	0,550000	12	F	2/10/2027
238	0,00%	0001	001512	000809	000029	6									
0049	0260	103	0152372	28/03/2008	23/02/2007	408.000,00	408.000,00	408.000,00	5,35%	O	*142	0,750000	12	F	23/08/2008
5	0,00%	0002	1914	1860	28	55474									
0049	0275	103	0083095	28/03/2008	5/01/2007	350.000,00	347.152,15	347.152,15	5,19%	M	*142	0,550000	12	F	5/01/2022
168	0,00%	0004			1111										
0049	0281	103	0269317	28/03/2008	2/07/2007	150.000,00	150.000,00	150.000,00	5,05%	T	*S30	0,300000	12	F	2/07/2009
15	0,00%	0001	785	330	136	7232									
0049	0286	103	0049401	28/03/2008	8/05/2007	377.000,00	377.000,00	377.000,00	5,10%	O	*142	1,000000	12	F	8/05/2009
14	0,00%	0003	2535	0097	0136	4895									
0049	0290	103	0126201	28/03/2008	14/08/2001	120.000,00	101.554,27	101.554,27	5,07%	M	*142	0,700000	12	F	14/08/2017
114	0,00%	0001	002044	000085	000089	6803									
0049	0296	103	0077859	28/03/2008	13/08/2007	350.000,00	337.354,57	337.354,57	4,95%	M	*142	0,580000	12	F	13/08/2019
139	0,00%	0001	2041	155	222	4929									
0049	0321	103	0027580	28/03/2008	4/10/2007	231.280,00	227.029,16	227.029,16	5,31%	M	*142	0,650000	12	F	4/10/2022
177	0,00%	0002	1175	343	21	26644									



listado mercantil santander empresas 5.txt

0049	0341	103	0077860	28/03/2008	26/09/2007	270.000,00	264.989,92	264.989,92	5,20%	M	*142	0,800000	12	F	26/09/2022
177	0,00%	0007	1281	100	1	4392									
0049	0341	103	0077861	28/03/2008	3/10/2007	173.180,00	171.113,18	171.113,18	5,24%	M	*142	0,550000	12	F	3/10/2027
238	0,00%	0001	1439	386	183	36084									
0049	0359	103	0422090	28/03/2008	11/04/2001	451.000,00	424.205,27	424.205,27	5,00%	M	*142	1,000000	12	F	11/12/2014
82	0,00%	0002	002015	000265	000097	2									
0049	0359	103	0620779	28/03/2008	26/06/2007	3.300.000,00	3.300.000,00	3.300.000,00	4,80%	M	*142	0,550000	12	F	26/06/2018
125	0,00%	0001	1874	948	29	67967									
0049	0383	103	0027113	28/03/2008	27/07/2007	585.000,00	585.000,00	585.000,00	5,17%	M	*142	0,600000	12	F	27/07/2019
138	0,00%	0003	2756	117	147	9129									
0049	0390	103	0126733	28/03/2008	26/09/2007	491.002,00	481.865,49	481.865,49	5,16%	M	*142	0,500000	12	F	26/09/2022
177	0,00%	0002	1029	523	117	25707									
0049	0410	103	0028057	28/03/2008	3/07/2007	300.000,00	300.000,00	300.000,00	5,30%	O	*142	0,800000	12	F	3/07/2011
40	0,00%	0001	2506	1749	100	78785									
0049	0410	103	0028063	28/03/2008	14/09/2007	170.000,00	156.918,77	156.918,77	5,75%	T	*142	1,000000	12	F	14/12/2010
33	15,50%	0001	681	354	176	1743									
0049	0461	103	0032767	28/03/2008	31/10/2007	212.000,00	210.526,04	210.526,04	6,00%	M	*142	1,250000	12	F	31/10/2022
178	15,50%	0001				9349									
0049	0474	103	0064746	28/03/2008	3/07/2007	174.000,00	168.695,58	168.695,58	4,95%	M	*142	0,500000	12	F	3/07/2022
174	0,00%	0001	2021	621	179	61333									
0049	0476	103	0011839	28/03/2008	10/10/2007	900.000,00	830.455,59	830.455,59	5,44%	T	*S30	0,750000	12	F	10/10/2010
31	0,00%	0002	674	169	98	15347									
0049	0478	103	0062371	28/03/2008	17/10/2007	153.485,00	150.671,92	150.671,92	5,35%	M	*142	0,800000	12	F	17/10/2022
177	0,00%	0001	1442	387	129	36231									
0049	0478	103	0062372	28/03/2008	18/10/2007	95.992,00	95.992,00	95.992,00	5,42%	M	*142	0,750000	12	F	18/10/2022
177	0,00%	0001	1799	81	88	4399									

Santander de Titulizaci#n, SGFT, S.A.

FECHA : 26/03/08

PPLL06

HORA : 10:12:21

PAGINA: 2

LISTADO DE DERECHOS DE CREDITO

FONDO DE TITULIZACION DE ACTIVOS FTA SANTANDER EMPRESAS 5  
PRESTAMOS: HIPOTECARIOS

0049	0478	103	0062374	28/03/2008	18/10/2007	95.992,00	95.992,00	95.992,00	5,42%	M	*142	0,750000	12	F	18/10/2022
177	0,00%	0001	1799	81	91	4400									
0049	0478	103	0062375	28/03/2008	18/10/2007	95.992,00	95.992,00	95.992,00	5,42%	M	*142	0,750000	12	F	18/10/2022
177	0,00%	0001	1799	81	91	4401									

listado mercantil santander empresas 5.txt

0049	0478	103	0062376	28/03/2008	18/10/2007	95.992,00	95.992,00	95.992,00	5,42%	M	*142	0,750000	12	F	18/10/2022
177	0,00%	0001	1799	81	97	4402									
0049	0478	103	0062377	28/03/2008	18/10/2007	95.992,00	95.992,00	95.992,00	5,42%	M	*142	0,750000	12	F	18/10/2022
177	0,00%	0001	1799	81	100	4403									
0049	0478	103	0062378	28/03/2008	18/10/2007	95.992,00	95.992,00	95.992,00	5,42%	M	*142	0,750000	12	F	18/10/2022
177	0,00%	0001	1799	81	103	4404									
0049	0478	103	0062379	28/03/2008	18/10/2007	95.992,00	95.992,00	95.992,00	5,42%	M	*142	0,750000	12	F	18/10/2022
177	0,00%	0001	1799	81	142	4417									
0049	0478	103	0062380	28/03/2008	18/10/2007	95.992,00	95.992,00	95.992,00	5,42%	M	*142	0,750000	12	F	18/10/2022
177	0,00%	0001	1799	81	145	4418									
0049	0478	103	0062381	28/03/2008	18/10/2007	95.992,00	95.992,00	95.992,00	5,42%	M	*142	0,750000	12	F	18/10/2022
177	0,00%	0001	1799	81	148	4419									
0049	0478	103	0062382	28/03/2008	18/10/2007	95.992,00	95.992,00	95.992,00	5,42%	M	*142	0,750000	12	F	18/10/2022
177	0,00%	0001	1799	81	151	4420									
0049	0478	103	0062383	28/03/2008	18/10/2007	95.992,00	95.992,00	95.992,00	5,42%	M	*142	0,750000	12	F	18/10/2022
177	0,00%	0001	1799	81	157	4422									
0049	0478	103	0062384	28/03/2008	18/10/2007	95.992,00	95.992,00	95.992,00	5,42%	M	*142	0,750000	12	F	18/10/2022
177	0,00%	0001	1799	81	154	4421									
0049	0478	103	0062385	28/03/2008	18/10/2007	95.992,00	95.992,00	95.992,00	5,42%	M	*142	0,750000	12	F	18/10/2022
177	0,00%	0001	1799	81	160	4423									
0049	0478	103	0062386	28/03/2008	18/10/2007	95.992,00	95.992,00	95.992,00	5,42%	M	*142	0,750000	12	F	18/10/2022
177	0,00%	0001	1799	81	163	4424									
0049	0502	103	0006030	28/03/2008	13/07/2007	1.800.000,00	1.800.000,00	1.800.000,00	5,40%	O	*142	1,000000	12	F	13/07/2027
235	0,00%	0001	1366	73	80	5678									
0049	0516	103	0020063	28/03/2008	29/12/2004	357.000,00	347.535,03	347.535,03	4,90%	M	*142	0,800000	12	F	29/08/2022
176	0,00%	0005	1867	1867	201	85511									
0049	0519	103	0015695	28/03/2008	10/08/2007	160.000,00	155.859,27	155.859,27	5,30%	M	*142	0,750000	12	F	10/08/2022
175	15,25%	0004	1859	214	180	11283									
0049	0521	103	0020418	28/03/2008	7/11/2006	200.000,00	194.333,94	194.333,94	5,51%	M	*142	0,850000	12	F	7/11/2018
129	0,00%	0002	1916	394	80	35901									
0049	0541	103	0042700	28/03/2008	22/06/2007	139.380,00	133.629,79	133.629,79	5,00%	M	*142	0,600000	12	F	22/06/2019
137	14,50%	0001	759	196	98	25689									
0049	0552	103	0059665	28/03/2008	7/06/2006	510.000,00	510.000,00	510.000,00	5,13%	O	*S28	1,000000	12	F	7/06/2008
2	0,00%	0002	1971	200	195	8156									
0049	0552	103	0059722	28/03/2008	21/08/2007	565.000,00	544.970,67	544.970,67	5,25%	M	*142	0,750000	12	F	24/08/2019
139	15,50%	0002	1950	222	156	18504									
0049	0557	103	0037851	28/03/2008	14/10/2004	646.928,00	604.930,09	604.930,09	5,21%	M	*142	0,650000	12	F	14/10/2024
202	15,21%	0001	000222	000222	000069	13501									
0049	0584	103	0122578	28/03/2008	23/01/2007	387.000,00	365.606,57	365.606,57	5,29%	M	*142	0,650000	12	F	23/01/2022
168	15,89%	0001	897	315	80	16368									
0049	0584	103	0122657	28/03/2008	28/09/2007	900.000,00	900.000,00	900.000,00	5,22%	M	*142	0,500000	12	F	28/09/2008
6	15,50%	0001	1	1	1	26398									

listado mercantil santander empresas 5.txt

0049	0639	103	0205723	28/03/2008	23/10/2007	450.000,00	441.684,11	441.684,11	5,25%	M	*142	0,500000	12	F	23/10/2022
177	0,00%	0001	953	10	132	615									
0049	0649	103	0125689	28/03/2008	21/03/2007	480.000,00	480.000,00	480.000,00	5,29%	M	*142	0,500000	12	F	21/03/2022
170	16,04%	0001	1	1	1	7505									
0049	0666	103	0035095	28/03/2008	14/09/2007	800.000,00	800.000,00	800.000,00	4,95%	M	*142	0,400000	12	F	14/09/2019
140	15,50%	0006	498	130	113	5913									
0049	0671	103	0465391	28/03/2008	3/09/2007	200.000,00	200.000,00	200.000,00	5,20%	M	*142	0,600000	12	F	3/09/2027
237	15,25%	0020	37	20	162	1805									
0049	0679	103	0057145	28/03/2008	30/07/2007	1.900.000,00	1.900.000,00	1.900.000,00	5,31%	T	*S28	0,500000	12	F	30/01/2009
10	0,00%	0001	2702	585	25	28310									
0049	0679	103	0057153	28/03/2008	8/10/2007	115.000,00	112.935,41	112.935,41	5,60%	M	*142	0,800000	12	F	8/10/2022
177	0,00%	0001	3038	1045	151	58441									
0049	0735	103	0019849	28/03/2008	24/10/2007	180.000,00	175.489,56	175.489,56	5,35%	M	*142	0,550000	12	F	24/10/2019
141	0,00%	0001	993	321	63	20545									
0049	0773	103	0039418	28/03/2008	30/03/2004	292.198,66	249.019,29	249.019,29	4,69%	M	*142	0,770000	12	F	30/03/2016
98	0,00%	0001	000790	000211	000062	4									
0049	0784	103	0431436	28/03/2008	28/02/2006	9.500.000,00	9.500.000,00	9.500.000,00	4,78%	T	*S28	0,100000	12	F	28/02/2009
11	0,00%	0002	666	342	218	2261									
0049	0826	103	0183668	28/03/2008	4/07/2007	175.000,00	169.791,53	169.791,53	5,25%	M	*142	1,000000	12	F	4/07/2022
174	0,00%	0001	214	214	64	11571									
0049	0905	103	0029734	28/03/2008	30/07/2007	344.000,00	338.067,91	338.067,91	5,00%	M	*142	0,600000	12	F	30/07/2027
236	0,00%	0001	1544	528	185	32187									
0049	0905	113	0029442	28/03/2008	25/08/2004	450.000,00	436.842,01	436.842,01	5,12%	M	*142	0,750000	12	F	25/02/2016
96	15,12%	0001	001660	000098	000160	1									
0049	0909	113	0063645	28/03/2008	8/01/2003	4.550.000,00	4.060.761,17	4.060.761,17	5,30%	M	*142	0,700000	12	F	8/01/2013
58	16,34%	0016	001191	001191	000099	1									
0049	0923	103	0015712	28/03/2008	18/07/2007	84.143,00	82.572,83	82.572,83	5,50%	M	*142	0,750000	12	F	18/07/2027
235	0,00%	0001	2164	1499	72	96432									
0049	0971	103	0070074	28/03/2008	4/07/2007	580.000,00	556.175,93	556.175,93	5,07%	M	*142	0,680000	12	F	4/07/2019
137	0,00%	0005	4543	410	177	21752									
0049	1015	103	0074710	28/03/2008	19/10/2007	500.000,00	483.975,00	483.975,00	5,25%	M	*S30	0,550000	12	F	19/10/2017
116	0,00%	0001	1475	83	22	6707									
0049	1078	113	0059788	28/03/2008	6/06/2005	800.000,00	591.764,17	591.764,17	4,90%	M	*142	0,650000	12	F	6/06/2022
173	0,00%	0001	000565	000040	000064	1									
0049	1173	103	0020419	28/03/2008	14/09/2007	360.000,00	360.000,00	360.000,00	5,69%	T	*142	0,900000	12	F	14/09/2008
6	0,00%	0001	1693	172	84	9848									
0049	1202	103	0016286	28/03/2008	3/08/2007	287.900,00	274.724,84	274.724,84	4,95%	M	*142	0,500000	12	F	3/08/2017
114	0,00%	0007	888	46	146	2156									
0049	1252	103	0050181	28/03/2008	10/08/2006	157.000,00	144.801,52	144.801,52	4,87%	M	*142	0,500000	12	F	10/08/2021
163	0,00%	0001				86148									
0049	1256	103	0018820	28/03/2008	29/08/2007	202.000,00	200.047,33	200.047,33	5,35%	M	*142	0,900000	12	F	29/08/2032
297	15,50%	0001	1804	489	28	26806									

listado mercantil santander empresas 5.txt

0049	1525	103	0018115	28/03/2008	14/10/2003	112.160,71	105.416,66	105.416,66	5,62%	M	*142	1,000000	12	F	14/10/2013
68	0,00%	0001	000446	000057	000109	8									
0049	1525	103	0018344	28/03/2008	26/09/2007	757.100,00	757.100,00	757.100,00	5,10%	M	*142	0,500000	12	F	26/09/2032
298	0,00%	0001	684	86	223	6380									
0049	1525	103	0018353	28/03/2008	23/10/2007	363.050,00	360.076,60	360.076,60	5,22%	M	*142	0,500000	12	F	23/10/2032
299	0,00%	0001	684	86	131	6334									
0049	1525	103	0018354	28/03/2008	23/10/2007	334.050,00	331.314,14	331.314,14	5,22%	M	*142	0,500000	12	F	23/10/2032
299	0,00%	0001	686	88	113	6549									
0049	1525	103	0018358	28/03/2008	30/10/2007	380.000,00	377.506,76	377.506,76	5,20%	M	*142	0,500000	12	F	30/10/2032
299	15,20%	0001	687	89	89	6649									

Santander de Titulizaci#n, SGFT, S.A.

FECHA : 26/03/08

PPLL06

HORA : 10:12:21

PAGINA: 3

LISTADO DE DERECHOS DE CREDITO

FONDO DE TITULIZACION DE ACTIVOS FTA SANTANDER EMPRESAS 5  
PRESTAMOS: HIPOTECARIOS

0049	1525	103	0018362	28/03/2008	31/10/2007	280.000,00	278.162,88	278.162,88	5,20%	M	*	5,200000	12	F	31/10/2032
300	15,20%	0001	685	87	195	6339									
0049	1543	103	0013120	28/03/2008	27/07/2007	80.000,00	78.667,39	78.667,39	5,30%	M	*142	0,800000	12	F	27/07/2027
235	0,00%	0001	1679	171	95	18383									
0049	1587	103	0064884	28/03/2008	13/07/2007	848.000,00	848.000,00	848.000,00	5,25%	M	*142	1,000000	12	F	13/07/2017
113	0,00%	0002	3718	375	59	26893									
0049	1603	103	0133908	28/03/2008	24/07/2007	315.000,00	315.000,00	315.000,00	5,34%	T	*S30	0,650000	12	F	24/07/2010
28	0,00%	0003	2513	98	168	4684									
0049	1610	103	0005609	28/03/2008	19/10/2007	110.000,00	109.274,61	109.274,61	5,16%	M	*142	0,500000	12	F	19/10/2032
299	0,00%	0001				99831									
0049	1610	103	0005610	28/03/2008	19/10/2007	110.000,00	109.274,61	109.274,61	5,16%	M	*142	0,500000	12	F	19/10/2032
299	0,00%	0001				99825									
0049	1662	103	0009778	28/03/2008	10/10/2006	485.000,00	476.729,31	476.729,31	5,31%	M	*142	0,750000	12	F	10/10/2021
165	15,81%	0004	2481		71	55455									
0049	1708	103	0014835	28/03/2008	27/07/2007	300.000,00	296.402,95	296.402,95	4,95%	M	*142	0,500000	12	F	27/07/2032
296	0,00%	0003	1020	439	80	28855									
0049	1714	103	0015392	28/03/2008	5/10/2007	159.917,67	158.578,04	158.578,04	5,31%	M	*142	0,650000	12	F	5/04/2032
293	15,25%	0013				40247									
0049	1733	103	0007695	28/03/2008	12/12/2006	3.100.000,00	3.100.000,00	3.100.000,00	5,52%	O	*142	0,800000	12	F	12/12/2028
252	0,00%	0007	697	501	197	34413									

listado mercantil santander empresas 5.txt

0049	1742	103	0001514	28/03/2008	5/10/2007	176.000,00	172.747,57	172.747,57	5,25%	M	*142	0,800000	12	F	5/10/2022
177	0,00%	0003	1914	96	61	5122									
0049	1800	103	0051912	28/03/2008	20/10/2006	350.000,00	350.000,00	350.000,00	5,06%	M	*142	0,500000	12	F	20/10/2020
153	0,00%	0010	29	397	76	19003									
0049	1800	103	0052007	28/03/2008	17/07/2007	720.000,00	682.170,09	682.170,09	4,90%	M	*142	0,500000	12	F	17/07/2017
113	0,00%	0003	1579	809	79	6899									
0049	1803	103	0042175	28/03/2008	6/10/2006	668.606,00	668.606,00	668.606,00	4,49%	T	*	4,498000	12	F	6/10/2008
6	14,50%	0001	695	56	105	5383BI									
0049	1806	103	0184104	28/03/2008	2/07/2001	540.910,89	358.509,29	358.509,29	6,00%	M	N/A	0,000000	N/A	F	2/07/2016
101	0,00%	0001	000001	000001	000001	1									
0049	1806	103	0198746	28/03/2008	14/08/2003	2.500.000,00	1.920.227,64	1.920.227,64	5,30%	M	*142	0,800000	12	F	14/08/2015
90	15,17%	0001	00001	000157	000016	9328									
0049	1806	103	0200263	28/03/2008	19/07/2007	174.000,00	164.848,53	164.848,53	4,88%	M	*142	0,420000	12	F	19/07/2017
113	0,00%	0006	837	837	95	41189									
0049	1806	103	0200264	28/03/2008	30/07/2007	1.480.000,00	1.480.000,00	1.480.000,00	5,41%	M	*S28	0,600000	12	F	30/01/2009
10	0,00%	0006	1811	193	42	15068									
0049	1807	103	0016594	28/03/2008	27/12/2001	420.708,47	319.768,11	319.768,11	4,95%	M	*142	0,350000	12	F	27/12/2021
167	0,00%	0008	000168	000001	000250	6									
0049	1809	103	0033047	28/03/2008	2/07/2007	20.800.000,00	20.800.000,00	20.800.000,00	4,79%	T	*S28	0,100000	12	F	2/01/2012
46	0,00%	0002	000	110	1100	15520									
0049	1814	103	0036925	28/03/2008	13/07/2007	450.000,00	414.016,10	414.016,10	5,35%	M	*142	0,750000	12	F	13/07/2014
77	15,40%	0001	3873	1098	18	37409									
0049	1814	103	0036928	28/03/2008	19/10/2007	141.033,28	138.462,43	138.462,43	5,41%	M	*142	0,750000	12	F	19/10/2022
177	0,00%	0001	2054	206	192	14208									
0049	1814	103	0036929	28/03/2008	19/10/2007	140.730,32	138.164,98	138.164,98	5,41%	M	*142	0,750000	12	F	19/10/2022
177	0,00%	0001	2054	206	188	14207									
0049	1817	103	0026488	28/03/2008	22/10/2007	355.000,00	343.769,54	343.769,54	5,50%	M	*142	0,700000	12	F	22/10/2017
117	0,00%	0014	830	438	041	18340									
0049	1819	103	0101550	28/03/2008	31/07/2007	1.377.430,00	1.323.682,09	1.323.682,09	5,22%	M	*142	0,650000	12	F	31/07/2017
114	0,00%	0002	1569	1292	121	51477									
0049	1819	103	0101555	28/03/2008	16/10/2007	660.000,00	652.700,12	652.700,12	5,25%	T	*142	0,500000	12	F	16/10/2022
177	0,00%	0015	423	423	112	21223N									
0049	1821	103	0063490	28/03/2008	19/10/2007	16.000.000,00	16.000.000,00	16.000.000,00	5,20%	T	*S28	0,390000	12	F	19/10/2010
31	0,00%	0007				794									
0049	1827	103	0051884	28/03/2008	7/06/2006	205.600,00	205.600,00	205.600,00	5,44%	M	*142	0,650000	12	F	7/06/2018
124	14,75%	0014	2813	636	7	43899									
0049	1830	103	0020383	28/03/2008	26/07/2007	380.000,00	363.437,59	363.437,59	5,90%	M	*142	1,250000	12	F	26/07/2017
114	0,00%	0001	1572	890	207	46927									
0049	1831	103	0034101	28/03/2008	3/08/2007	2.500.000,00	2.500.000,00	2.500.000,00	5,00%	M	*142	0,400000	12	F	3/08/2010
29	15,50%	0001	1799	1154	21	47274									
0049	1840	103	0026642	28/03/2008	19/10/2007	149.302,56	146.580,97	146.580,97	5,41%	M	*142	0,750000	12	F	19/10/2022
177	0,00%	0001	2054	206	200	14210									

listado mercantil santander empresas 5.txt

0049	1843	103	0021968	28/03/2008	26/09/2007	820.000,00	799.452,40	799.452,40	5,35%	M	*142	0,750000	12	F	26/09/2019
140	0,00%	0002	3794	126	69	11206									
0049	1843	103	0021969	28/03/2008	26/09/2007	225.000,00	225.000,00	225.000,00	5,47%	M	*142	0,750000	12	F	26/09/2020
152	0,00%	0002	3636	105	35	3636									
0049	1843	113	0021794	28/03/2008	18/02/2005	10.736.880,00	3.151.406,01	3.151.406,01	4,47%	M	*S28	0,120000	12	F	18/02/2018
121	0,00%	0002	003535	000001	000088	1									
0049	1846	103	0016569	28/03/2008	30/07/2007	547.000,00	532.695,85	532.695,85	5,18%	M	*142	0,625000	12	F	30/07/2022
175	0,00%	0001	1641	678	203	41752									
0049	1848	103	0031945	28/03/2008	15/02/2007	16.800.000,00	12.600.000,00	12.600.000,00	4,58%	T	*S28	0,250000	12	F	15/02/2010
23	0,00%	0001	01	01	01	10000									
0049	1848	103	0032039	28/03/2008	10/10/2007	410.000,00	370.000,00	370.000,00	5,35%	T	*S30	0,500000	12	F	10/10/2009
19	0,00%	0002	2362	294	151	20652									
0049	1849	103	0073477	28/03/2008	7/09/2007	485.164,00	485.164,00	485.164,00	5,35%	T	*S30	0,500000	12	F	7/09/2010
30	0,00%	0002	2427	287	125	29517									
0049	1849	103	0073488	28/03/2008	25/10/2007	429.302,00	426.102,00	426.102,00	5,50%	M	*142	0,600000	12	F	25/10/2022
178	15,50%	0001				65254									
0049	1853	103	0041372	28/03/2008	17/10/2007	800.000,00	784.784,86	784.784,86	5,40%	T	*142	0,650000	12	F	17/10/2017
116	15,50%	0001		109	56	5469									
0049	1857	103	0046076	28/03/2008	9/07/2007	140.000,00	135.782,38	135.782,38	5,10%	M	*142	0,500000	12	F	9/07/2022
174	0,00%	0001	1458	1067	95	73120									
0049	1861	103	0034654	28/03/2008	18/10/2007	119.678,34	119.016,15	119.016,15	5,49%	M	*142	0,800000	12	F	18/10/2037
360	0,00%	0009	3335	417	61	19520									
0049	1861	103	0034655	28/03/2008	18/10/2007	119.678,34	119.016,15	119.016,15	5,49%	M	*142	0,800000	12	F	18/10/2037
360	0,00%	0009	3335	417	57	19518									
0049	1863	103	0020458	28/03/2008	20/03/2007	800.000,00	800.000,00	800.000,00	5,55%	O	*142	0,760000	12	F	20/03/2012
49	0,00%	0002	1758	515	1	29646									
0049	1863	103	0020475	28/03/2008	13/09/2007	1.730.718,54	1.685.515,32	1.685.515,32	5,26%	M	*142	0,660000	12	F	13/12/2021
167	0,00%	0001	000832	000094	000102	5									
0049	1866	103	0045889	28/03/2008	3/10/2007	411.000,00	411.000,00	411.000,00	5,21%	T	*S28	0,400000	12	F	3/10/2008
6	0,00%	0002	2644	121	179	15572									
0049	1873	103	0047795	28/03/2008	18/07/2007	2.000.000,00	1.978.913,10	1.978.913,10	5,35%	M	*142	0,750000	12	F	18/07/2019
138	15,40%	0001	716	1	75	564									
0049	1874	103	0108364	28/03/2008	1/08/2007	382.000,00	372.113,93	372.113,93	5,30%	M	*S30	0,650000	12	F	1/08/2022
175	0,00%	0004	2428	646	118	19030									
0049	1877	103	0072388	28/03/2008	4/07/2007	65.300,00	63.332,81	63.332,81	5,10%	M	*142	0,750000	12	F	4/07/2022
174	0,00%	0003	2129	45	61	2262									

Santander de Titulizaci#n, SGFT, S.A.

FECHA : 26/03/08

PPLL06

HORA : 10:12:21

PAGINA: 4

LISTADO DE DERECHOS DE CREDITO

0049	1877	103	0072389	28/03/2008	4/07/2007	64.400,00	62.459,87	62.459,87	5,10%	M	*142	0,750000	12	F	4/07/2022
174		0,00%	0003	2129	45	69	2266								
0049	1878	103	0028756	28/03/2008	30/07/2004	239.453,48	223.921,57	223.921,57	4,75%	M	*142	0,500000	12	F	30/07/2039
382		0,00%	0003	002989	000315	000001	1								
0049	1878	103	0029005	28/03/2008	27/07/2007	760.000,00	760.000,00	760.000,00	5,00%	M	*142	0,600000	12	F	27/07/2020
150		0,00%	0001	2077	706	2	10077								
0049	1880	103	0016625	28/03/2008	10/08/2007	540.000,00	540.000,00	540.000,00	5,00%	M	*142	0,500000	12	F	10/08/2017
114		0,00%	0001	1334	206	21	18387								
0049	1881	103	0024421	28/03/2008	7/09/2007	3.800.000,00	3.800.000,00	3.800.000,00	5,28%	M	*142	0,700000	12	F	7/03/2020
145		0,00%	0002	743	199	107	172292								
0049	1882	103	0017689	28/03/2008	25/05/2005	405.000,00	394.246,33	394.246,33	5,59%	M	*142	1,500000	12	F	25/05/2017
112		0,00%	0001				30316								
0049	1885	103	0079484	28/03/2008	27/07/2007	287.700,00	277.500,97	277.500,97	5,25%	M	*142	0,750000	12	F	27/07/2019
138		0,00%	0003	3267	1271	148	53994								
0049	1892	103	0052978	28/03/2008	8/08/2007	578.661,83	574.003,15	574.003,15	5,55%	M	*142	1,000000	12	F	8/12/2036
349		15,25%	0028	2876	812	33	25731								
0049	1893	103	0036775	28/03/2008	3/10/2007	635.904,00	623.971,74	623.971,74	5,06%	M	*142	0,500000	12	F	3/10/2022
177		0,00%	0001	2050	2913	119	99340								
0049	1893	103	0036776	28/03/2008	3/10/2007	635.904,00	623.971,74	623.971,74	5,06%	M	*142	0,500000	12	F	3/10/2022
177		0,00%	0001	2050	2913	115	99338								
0049	1893	103	0036783	28/03/2008	30/10/2007	272.000,00	267.959,64	267.959,64	5,16%	M	*142	0,500000	12	F	30/10/2022
178		0,00%	0003				52131								
0049	1894	103	0028734	28/03/2008	21/12/2005	335.961,00	297.871,21	297.871,21	5,39%	M	*142	0,750000	12	F	22/12/2020
155		0,00%	0001	2893	900	33	50830								
0049	1894	103	0028744	28/03/2008	23/03/2006	257.580,00	160.451,41	160.451,41	5,29%	M	*142	0,500000	12	F	23/03/2011
36		0,00%	0002				611011								
0049	1894	103	0028801	28/03/2008	26/09/2007	904.009,60	904.009,60	904.009,60	5,26%	M	*142	0,600000	12	F	26/09/2013
67		0,00%	0002	1028	522	73	25640								
0049	1898	103	0019494	28/03/2008	26/07/2007	1.450.000,00	1.450.000,00	1.450.000,00	5,10%	M	*142	0,700000	12	F	26/07/2022
175		0,00%	0011	3539	661	30	13165								
0049	1898	103	0019499	28/03/2008	5/09/2007	387.407,00	372.628,18	372.628,18	5,45%	M	*142	0,650000	12	F	5/09/2017
115		0,00%	0001	1017	331	67	21283								
0049	1906	103	0006470	28/03/2008	31/10/2007	222.375,00	219.920,68	219.920,68	5,35%	M	*142	0,650000	12	F	31/10/2022
178		0,00%	0001	650	546	145	49391								
0049	1908	103	0017096	28/03/2008	6/04/2006	3.600.000,00	3.600.000,00	3.600.000,00	4,64%	M	*142	0,550000	12	F	6/04/2008
		0,00%	0002	1183	355	74	17558								

listado mercantil santander empresas 5.txt

0049	1908	103	0017133	28/03/2008	3/07/2007	105.000,00	105.000,00	105.000,00	5,25%	M	*142	0,750000	12	F	3/07/2019
137	0,00%	0004	3046	42	154	1460									
0049	1912	103	0017718	28/03/2008	19/07/2007	680.000,00	680.000,00	680.000,00	4,90%	M	*142	0,500000	12	F	19/07/2037
357	0,00%	0001	984	590	13	29315									
0049	1913	103	0007415	28/03/2008	9/07/2007	256.400,00	245.815,43	245.815,43	4,99%	M	*142	0,750000	12	F	9/07/2019
137	0,00%	0001	1829	674	13	40789									
0049	1914	103	0009272	28/03/2008	30/10/2007	1.160.000,00	1.160.000,00	1.160.000,00	5,38%	T	*142	0,650000	12	F	30/10/2019
141	0,00%	0001	3245	224	74	18225									
0049	1915	103	0010870	28/03/2008	24/10/2006	400.000,00	400.000,00	400.000,00	5,44%	M	*142	0,650000	12	F	24/10/2008
7	0,00%	0001	278	63	96	9808									
0049	1917	103	0017645	28/03/2008	2/08/2007	1.950.000,00	1.898.288,91	1.898.288,91	5,00%	M	*142	0,500000	12	F	2/08/2022
175	15,25%	0001	999	39	145	2386									
0049	1917	103	0017646	28/03/2008	18/09/2007	231.000,00	225.949,73	225.949,73	5,45%	M	*142	0,750000	12	F	18/09/2022
176	0,00%	0001	1440	549	176	25187									
0049	1924	103	0009056	28/03/2008	1/08/2007	650.000,00	632.763,02	632.763,02	5,00%	M	*142	0,500000	12	F	1/08/2022
175	0,00%	0001	2708	153	64	9792									
0049	1924	103	0009058	28/03/2008	3/08/2007	1.800.000,00	1.800.000,00	1.800.000,00	5,24%	T	*S30	0,500000	12	F	3/08/2010
29	0,00%	0001	2780	1141	163	64187									
0049	2208	103	0407252	28/03/2008	25/11/2004	107.000,00	99.672,86	99.672,86	5,66%	M	*142	1,000000	12	F	25/11/2024
203	15,66%	0007	001869	000839	000071	1									
0049	2314	103	0430530	28/03/2008	24/10/2007	120.000,00	117.792,47	117.792,47	5,30%	M	*142	0,700000	12	F	24/10/2022
178	14,75%	0001	2998	697	142	53619									
0049	2377	103	0408777	28/03/2008	3/07/2007	130.000,00	127.461,36	127.461,36	5,10%	M	*142	0,650000	12	F	3/07/2027
235	0,00%	0001	1146	74	13	3554									
0049	2409	103	0426046	28/03/2008	9/05/2007	3.619.662,96	3.619.662,96	3.619.662,96	5,02%	T	*S28	0,530000	12	F	8/06/2008
2	0,00%	0001	1374	118	106	9307									
0049	2420	103	0462973	28/03/2008	26/04/2007	1.300.000,00	1.145.170,00	1.145.170,00	5,39%	T	*S30	0,700000	12	F	26/04/2009
13	15,69%	0001	11111	11111	111111	111111									
0049	2450	103	0411620	28/03/2008	13/09/2007	340.000,00	329.663,65	329.663,65	5,29%	M	*142	0,500000	12	F	13/09/2019
140	0,00%	0001	1080	524	36	38994									
0049	2450	103	0411640	28/03/2008	11/10/2007	130.000,00	126.773,62	126.773,62	5,50%	M	*142	1,000000	12	F	11/10/2019
141	0,00%	0001	1040	496	100	36133									
0049	2457	103	0410074	28/03/2008	22/02/2007	270.000,00	270.000,00	270.000,00	6,10%	M	*142	1,500000	12	F	22/02/2013
60	15,85%	0001	1023	194	127	8530									
0049	2467	103	0483135	28/03/2008	21/02/2007	160.730,00	160.730,00	160.730,00	5,10%	O	*142	0,500000	12	F	21/02/2022
169	0,00%	0001				114									
0049	2489	103	0415956	28/03/2008	1/08/2007	500.000,00	488.961,50	488.961,50	5,45%	T	*142	0,850000	12	F	1/08/2022
175	15,85%	0001	1113	919	179	23561									
0049	2502	103	0413535	28/03/2008	1/10/2007	500.000,00	500.000,00	500.000,00	5,29%	T	*S30	0,600000	12	F	1/10/2009
18	0,00%	0001	2201	886	7	62085									
0049	2502	103	0413536	28/03/2008	1/10/2007	700.000,00	700.000,00	700.000,00	5,29%	T	*S30	0,600000	12	F	1/10/2009
18	15,69%	0001	2201	886	5	62083									



listado mercantil santander empresas 5.txt

0049	2512	103	0448097	28/03/2008	23/10/2007	398.000,00	398.000,00	398.000,00	5,39%	T	*S28	0,580000	12	F	23/10/2010
31	0,00%	0001	1094	273	102	17896									
0049	2544	103	0404567	28/03/2008	29/01/2004	106.000,00	102.930,96	102.930,96	5,29%	M	*142	0,650000	12	F	29/01/2019
132	0,00%	0001	001138	000052	000193	1									
0049	2556	103	0418277	28/03/2008	29/12/2005	54.000,00	30.868,51	30.868,51	5,97%	M	*142	1,250000	12	F	29/05/2013
63	0,00%	0001	614	425	152	10916									
0049	2556	103	0418373	28/03/2008	2/10/2007	1.200.000,00	1.177.641,15	1.177.641,15	5,15%	M	*142	0,550000	12	F	2/10/2022
177	0,00%	0001	548	386	169	6808									
0049	2565	113	0428899	28/03/2008	16/06/2005	1.205.221,45	1.138.494,82	1.138.494,82	4,79%	M	*142	0,300000	12	F	16/06/2017
112	14,94%	0001	000001	000001	000001	1									
0049	2597	103	0452295	28/03/2008	14/09/2007	190.280,00	187.947,36	187.947,36	5,00%	M	*142	0,500000	12	F	14/09/2027
237	0,00%	0001	2584	1592	99	62679									
0049	2604	103	0516561	28/03/2008	15/09/2006	88.587,19	87.003,31	87.003,31	5,75%	M	*142	1,250000	12	F	15/09/2020
152	15,75%	0001	756	303	171	17606									
0049	2619	103	0657954	28/03/2008	13/07/2007	400.000,00	400.000,00	400.000,00	5,29%	T	*S30	0,600000	12	F	13/07/2008
4	0,00%	0001	1213	234	94	16921									
0049	2620	103	0406200	28/03/2008	9/05/2006	46.440,00	41.115,12	41.115,12	4,98%	M	*142	0,890000	12	F	9/05/2018
123	15,34%	0001	554	53	159	5856									
0049	2665	103	0477285	28/03/2008	3/08/2007	150.000,00	144.754,24	144.754,24	5,47%	M	*142	0,900000	12	F	3/08/2019
138	0,00%	0001	761	222	127	2878									

Santander de Titulizaci#n, SGFT, S.A.

FECHA : 26/03/08

PPLL06

HORA : 10:12:21

PAGINA: 5

LISTADO DE DERECHOS DE CREDITO

FONDO DE TITULIZACION DE ACTIVOS FTA SANTANDER EMPRESAS 5  
PRESTAMOS: HIPOTECARIOS

0049	2673	103	0422752	28/03/2008	11/07/2007	240.000,00	232.798,84	232.798,84	5,15%	M	*142	0,900000	12	F	11/07/2022
174	15,15%	0036	1825	424	122	30920									
0049	2684	103	0453472	28/03/2008	21/09/2007	427.200,00	422.891,54	422.891,54	5,06%	M	*142	0,500000	12	F	21/09/2032
298	0,00%	0001				46195									
0049	2684	103	0453473	28/03/2008	21/09/2007	368.000,00	364.288,62	364.288,62	5,06%	M	*142	0,500000	12	F	21/09/2032
298	0,00%	0001				46194									
0049	2698	103	0402818	28/03/2008	28/11/2006	10.000.000,00	10.000.000,00	10.000.000,00	5,41%	O	*142	0,750000	12	F	28/11/2020
154	0,00%	0001	1349	22	132	2496									
0049	2698	103	0402821	28/03/2008	2/03/2007	189.000,00	189.000,00	189.000,00	5,44%	O	*142	0,650000	12	F	2/03/2019
133	0,00%	0001	1037	115	220	7623									

listado mercantil santander empresas 5.txt

0049	2698	103	0402823	28/03/2008	9/03/2007	2.700.000,00	2.700.000,00	2.700.000,00	5,44%	O	*142	0,650000	12	F	9/03/2019
133	0,00%	0001	1507	112	166	7266									
0049	2702	103	0402654	28/03/2008	10/10/2007	1.200.000,00	1.086.383,07	1.086.383,07	5,24%	M	*142	0,550000	12	F	10/10/2011
43	0,00%	0001	2378	1393	215	58310									
0049	2710	103	0417077	28/03/2008	13/02/2004	547.232,27	529.053,63	529.053,63	5,35%	M	*142	0,750000	12	F	13/09/2017
115	15,35%	0001	002536	000543	000209	1									
0049	2729	103	0444719	28/03/2008	29/06/2006	167.000,00	167.000,00	167.000,00	4,85%	M	*142	0,750000	12	F	29/06/2018
125	0,00%	0001	3078	469	24	38411									
0049	2729	103	0444721	28/03/2008	29/06/2006	167.000,00	167.000,00	167.000,00	4,85%	M	*142	0,750000	12	F	29/06/2018
125	0,00%	0001	3078	469	16	38407									
0049	2776	103	0417405	28/03/2008	12/07/2007	180.000,00	180.000,00	180.000,00	5,27%	M	*142	0,800000	12	F	12/07/2019
138	0,00%	0008	2232	370	210	16826									
0049	2799	103	0425924	28/03/2008	19/07/2007	71.000,00	69.624,90	69.624,90	5,17%	M	*142	0,500000	12	F	19/07/2027
235	0,00%	0002	1	1	1	17319									
0049	2865	103	0425087	28/03/2008	5/07/2007	500.000,00	490.150,92	490.150,92	5,02%	M	*142	0,650000	12	F	5/07/2027
235	0,00%	0024				4788									
0049	2865	103	0425095	28/03/2008	27/09/2007	190.000,00	187.781,36	187.781,36	5,43%	M	*142	0,750000	12	F	27/09/2027
237	0,00%	0017	2423	1437	1	67760									
0049	2919	103	0454664	28/03/2008	10/08/2007	210.000,00	200.463,04	200.463,04	5,10%	M	*142	0,750000	12	F	10/08/2017
114	15,50%	0005	2247	374	165	22810									
0049	2936	103	0401393	28/03/2008	24/07/2007	1.000.000,00	969.995,20	969.995,20	5,15%	M	*142	0,600000	12	F	24/07/2022
174	0,00%	0003	1453	83	220	8224									
0049	2958	103	0428688	28/03/2008	29/09/2006	675.000,00	661.500,31	661.500,31	5,50%	M	*142	1,000000	12	F	29/09/2021
165	15,75%	0002	1084	946	6	32232									
0049	3026	103	0441015	28/03/2008	2/07/2007	155.000,00	150.263,34	150.263,34	4,92%	M	*142	0,550000	12	F	2/07/2022
174	0,00%	0011	955	727	201	37977									
0049	3033	103	0580777	28/03/2008	6/05/2004	137.847,21	112.663,89	112.663,89	5,09%	M	*142	1,000000	12	F	6/07/2010
28	15,09%	0005	001773	000491	000001	2									
0049	3033	103	0581146	28/03/2008	28/06/2007	400.000,00	392.055,78	392.055,78	4,95%	M	*142	0,500000	12	F	28/06/2027
234	0,00%	0020	1258	266	154	26789									
0049	3081	103	0417339	28/03/2008	30/10/2003	299.732,00	264.266,30	264.266,30	5,31%	M	*142	0,750000	12	F	30/10/2028
251	15,31%	0001	001158	000105	000215	1									
0049	3137	103	0432994	28/03/2008	30/09/2007	1.000.000,00	1.000.000,00	1.000.000,00	6,25%	T	N/A	0,000000	N/A	F	30/09/2008
6	0,00%	0033	001722	000316	65	19111									
0049	3153	103	0437918	28/03/2008	11/10/2005	900.000,00	786.373,94	786.373,94	5,11%	M	*142	0,550000	12	F	11/10/2020
153	15,91%	0003	2595	140	206	6515									
0049	3186	103	0401450	28/03/2008	5/10/2007	170.000,00	166.901,13	166.901,13	5,41%	M	*142	0,750000	12	F	5/10/2022
177	0,00%	0001				19288									
0049	3206	103	0413532	28/03/2008	26/09/2007	191.040,00	188.723,25	188.723,25	5,10%	M	*142	0,500000	12	F	26/09/2027
237	0,00%	0002	2814	1712	37	102504									
0049	3213	103	0427037	28/03/2008	11/12/2006	288.000,00	284.484,88	284.484,88	5,22%	M	*142	0,500000	12	F	11/12/2021
167	0,00%	0001	1470	788	181	43689									

## listado mercantil santander empresas 5.txt

0049	3213	103	0427065	28/03/2008	10/07/2007	158.000,00	149.708,11	149.708,11	4,92%	M	*142	0,550000	12	F	10/07/2017
113	14,50%	0011	956	729	1	38027									
0049	3408	103	0403384	28/03/2008	5/12/2001	126.000,00	120.931,78	120.931,78	5,50%	M	*142	0,650000	12	F	5/12/2019
142	0,00%	0001	001153	000051	000225	1									
0049	3464	103	0437530	28/03/2008	3/08/2007	133.761,60	130.285,80	130.285,80	5,25%	M	*142	0,750000	12	F	3/08/2022
175	0,00%	0001	821	442	97	38141									
0049	3561	103	0413221	28/03/2008	28/12/2005	139.200,00	128.845,06	128.845,06	5,35%	M	*142	0,750000	12	F	28/12/2025
216	0,00%	0003	1	1	1	13134									
0049	3608	103	0406001	28/03/2008	3/08/2007	60.000,00	57.905,67	57.905,67	5,50%	M	*140	0,100000	12	F	3/08/2019
138	0,00%	0001	250	28	249	3157									
0049	3633	103	0403551	28/03/2008	19/07/2007	160.000,00	156.822,32	156.822,32	4,95%	M	*142	0,650000	12	F	19/07/2027
235	0,00%	0001	1943	36	101	3173									
0049	3647	103	0401771	28/03/2008	23/10/2007	100.000,00	95.061,60	95.061,60	5,50%	M	*142	1,000000	12	F	23/10/2014
80	15,50%	0001	223	68	202	8049									
0049	3727	103	0477783	28/03/2008	31/10/2007	219.500,00	216.380,89	216.380,89	5,70%	M	*142	1,000000	12	F	1/11/2022
178	15,50%	0004	1876	92	28	3597									
0049	3744	103	0402017	28/03/2008	26/03/2007	138.000,00	132.108,44	132.108,44	4,80%	M	*142	0,800000	12	F	26/03/2022
170	0,00%	0002	002682	000592	000255	31690									
0049	3787	103	0406688	28/03/2008	29/11/2006	163.200,00	163.200,00	163.200,00	5,66%	O	*142	1,000000	12	F	29/11/2021
167	0,00%	0001	884	33	159	2700									
0049	3872	103	0401640	28/03/2008	29/12/2006	500.000,00	500.000,00	500.000,00	5,07%	O	*S29	0,300000	12	F	29/12/2008
9	0,00%	0001	1791	141	33	3055									
0049	3968	103	0405865	28/03/2008	10/07/2007	2.700.000,00	2.700.000,00	2.700.000,00	5,14%	T	*S30	0,450000	12	F	10/07/2010
28	0,00%	0001	127	47	190	5709									
0049	4048	103	0407733	28/03/2008	3/07/2007	238.000,00	228.423,88	228.423,88	5,40%	M	*142	1,250000	12	F	3/07/2019
137	15,40%	0001	1702	259	18	23653									
0049	4334	103	0000002	28/03/2008	26/01/2006	165.336,00	157.069,91	157.069,91	5,39%	M	*142	0,750000	12	F	26/01/2031
278	0,00%	0001	1072	350	178	25903									
0049	4342	103	0000016	28/03/2008	25/10/2006	1.350.000,00	1.350.000,00	1.350.000,00	5,46%	T	*S30	0,900000	12	F	25/10/2008
7	0,00%	0001	1709	63	91	1376									
0049	4366	103	0000046	28/03/2008	30/07/2007	290.900,00	290.900,00	290.900,00	5,00%	M	*142	0,500000	12	F	30/07/2027
236	0,00%	0003	3267	1271	145	53992									
0049	4366	103	0000047	28/03/2008	30/07/2007	308.900,00	308.900,00	308.900,00	5,00%	M	*142	0,500000	12	F	30/07/2022
175	0,00%	0003	3267	1271	220	54042									
0049	4366	103	0000048	28/03/2008	31/07/2007	282.100,00	275.650,44	275.650,44	5,00%	M	*142	0,500000	12	F	31/07/2022
175	0,00%	0003	3268	1272	16	54056									
0049	4366	103	0000049	28/03/2008	1/08/2007	252.500,00	246.772,63	246.772,63	5,00%	M	*142	0,500000	12	F	1/08/2022
175	14,75%	0003	3267	1271	184	54018									
0049	4404	103	0000051	28/03/2008	19/07/2007	3.000.000,00	3.000.000,00	3.000.000,00	5,50%	T	*S30	0,600000	12	F	19/07/2008
4	0,00%	0001	1775	913	42	43439									
0049	4424	103	0000036	28/03/2008	5/07/2007	115.000,00	110.408,85	110.408,85	5,74%	M	*142	1,100000	12	F	5/07/2019
137	0,00%	0001	942	437	65	22069									

listado mercantil santander empresas 5.txt

0049	4510	103	0000012	28/03/2008	3/07/2007	120.000,00	113.790,12	113.790,12	5,20%	M	*142	0,900000	12	F	3/07/2017
113	15,40%	0009	3365	438	61	20515									
0049	4510	103	0000015	28/03/2008	24/07/2007	10.000.000,00	9.612.460,80	9.612.460,80	5,24%	T	*142	0,600000	12	F	24/07/2017
114	15,50%	0003	2193	265	76	23734									

Santander de Titulizaci#n, SGFT, S.A.

FECHA : 26/03/08

PPLL06

HORA : 10:12:21

PAGINA: 6

LISTADO DE DERECHOS DE CREDITO

FONDO DE TITULIZACION DE ACTIVOS FTA SANTANDER EMPRESAS 5  
PRESTAMOS: HIPOTECARIOS

0049	4510	103	0000020	28/03/2008	5/10/2007	360.000,00	360.000,00	360.000,00	5,44%	T	*142	0,800000	12	F	5/04/2009
13	15,50%	0011	3651	702	42	29575									
0049	4511	103	0000052	28/03/2008	26/10/2007	141.381,00	140.073,87	140.073,87	5,50%	M	*142	0,750000	12	F	26/10/2027
238	0,00%	0001	2340	1394	151	60253									
0049	4523	103	0000095	28/03/2008	10/07/2007	170.240,00	165.079,40	165.079,40	5,02%	M	*142	0,750000	12	F	10/07/2022
174	0,00%	0002				8414									
0049	4572	103	0000023	28/03/2008	28/08/2007	320.000,00	312.711,94	312.711,94	4,95%	M	*142	0,450000	12	F	28/08/2022
176	0,00%	0001	2076	966	29	47100									
0049	4574	103	0000005	28/03/2008	6/07/2007	264.445,00	264.445,00	264.445,00	5,64%	T	*142	1,000000	12	F	6/07/2008
3	15,40%	0001	16212	136	172	5896									
0049	4575	103	0000004	28/03/2008	8/08/2007	1.396.566,00	1.396.566,00	1.396.566,00	5,74%	T	*S30	1,000000	12	F	8/08/2008
5	0,00%	0001	1527	412	15	797									
0049	4582	103	0000035	28/03/2008	10/07/2007	133.576,00	129.510,46	129.510,46	4,97%	M	*142	0,600000	12	F	10/07/2022
174	0,00%	0001	1847	802	121	41228									
0049	4606	103	0624847	28/03/2008	25/07/2007	446.000,00	435.012,04	435.012,04	5,90%	M	N/A	0,000000	N/A	F	25/07/2022
174	0,00%	0004	1565	606	75	54530									
0049	4621	103	0601357	28/03/2008	11/07/2007	182.000,00	179.519,11	179.519,11	5,00%	M	*142	0,500000	12	F	11/07/2032
296	0,00%	0001				21344									
0049	4630	103	0748696	28/03/2008	3/10/2007	118.720,00	115.726,06	115.726,06	5,25%	M	*142	0,550000	12	F	3/10/2019
140	0,00%	0001	2241	753	160	51725									
0049	4630	103	0748699	28/03/2008	3/10/2007	132.500,00	130.051,46	130.051,46	5,25%	M	*142	0,550000	12	F	3/10/2022
177	14,75%	0001	2235	750	213	51611									
0049	4636	103	0644465	28/03/2008	25/07/2007	88.000,00	81.866,98	81.866,98	5,40%	M	*142	0,800000	12	F	25/07/2014
77	0,00%	0001	1917	702	192	31963									
0049	4638	103	0623148	28/03/2008	16/02/2006	270.000,00	241.389,11	241.389,11	5,25%	M	*142	0,650000	12	F	16/02/2021
157	0,00%	0004		560	125	25074									

listado mercantil santander empresas 5.txt

0049	4659	103	0607643	28/03/2008	14/07/2004	575.000,00	545.623,22	545.623,22	5,64%	O	*142	1,000000	12	F	14/07/2015
89	0,00%	0001	001993	000970	000023	75208									
0049	4667	103	0645234	28/03/2008	27/09/2007	180.000,00	175.489,56	175.489,56	5,35%	M	*142	0,600000	12	F	27/09/2019
140	0,00%	0001	1521	287	89	29152									
0049	4679	103	0647002	28/03/2008	26/07/2007	825.000,00	825.000,00	825.000,00	5,15%	M	*142	0,650000	12	F	26/07/2022
175	0,00%	0002		191	27337										
0049	4703	103	0623875	28/03/2008	29/10/2007	245.200,00	245.200,00	245.200,00	5,31%	T	*S28	0,500000	12	F	29/10/2008
7	0,00%	0010	2144	437	144	46130									
0049	4704	103	0608316	28/03/2008	13/12/2005	2.100.000,00	1.765.764,35	1.765.764,35	5,37%	M	*142	0,650000	12	F	13/12/2017
118	15,97%	0021	3092	913	141	51126									
0049	4704	103	0608387	28/03/2008	25/07/2007	132.900,00	129.828,73	129.828,73	5,06%	M	*142	0,500000	12	F	19/09/2020
152	0,00%	0021	2686	588	1	40570									
0049	4709	103	0601894	28/03/2008	8/08/2007	279.000,00	279.000,00	279.000,00	5,00%	M	*142	0,600000	12	F	8/08/2018
126	0,00%	0015	000090	000090	61	6456									
0049	4719	103	0607433	28/03/2008	23/04/2007	550.000,00	550.000,00	550.000,00	4,60%	M	*142	0,500000	12	F	23/04/2022
171	0,00%	0001	3718	270	78	4181									
0049	4719	103	0607445	28/03/2008	11/07/2007	22.000,00	21.345,24	21.345,24	5,25%	M	*142	0,750000	12	F	11/07/2022
174	0,00%	0001	2595	600	166	27703									
0049	4737	103	0654919	28/03/2008	27/07/2007	390.000,00	379.741,35	379.741,35	5,10%	M	*142	0,650000	12	F	27/07/2022
175	0,00%	0006	1904	633	10	23697									
0049	4762	103	0692838	28/03/2008	14/08/2007	1.100.000,00	1.090.801,30	1.090.801,30	5,10%	M	*142	0,450000	12	F	14/08/2037
358	0,00%	0001	1375	363	198	18764									
0049	4764	103	0607039	28/03/2008	14/09/2007	170.000,00	170.000,00	170.000,00	5,00%	M	*142	0,650000	12	F	14/09/2022
176	0,00%	0003	1694	149	216	5196									
0049	4778	103	0607262	28/03/2008	10/12/2003	360.000,32	315.627,43	315.627,43	5,72%	M	*142	1,000000	12	F	10/12/2018
130	0,00%	0003	001479	000359	000021	1									
0049	4779	103	0606501	28/03/2008	3/12/2004	336.444,00	322.913,25	322.913,25	5,32%	M	*142	0,600000	12	F	3/12/2019
142	0,00%	0032	001598	001127	000025	1									
0049	4781	103	0607489	28/03/2008	27/07/2007	1.066.741,00	1.019.594,71	1.019.594,71	5,63%	M	*142	0,780000	12	F	27/07/2017
114	0,00%	0002	1722	481	73	28321									
0049	4791	103	0602713	28/03/2008	17/11/2004	215.000,00	189.223,41	189.223,41	4,89%	M	*140	0,000000	12	F	17/11/2024
203	0,00%	0001	001026	000239	000041	1									
0049	4801	103	0608430	28/03/2008	10/10/2007	85.000,00	85.000,00	85.000,00	5,50%	M	*142	1,250000	12	F	10/10/2015
92	0,00%	0004	1402	460	217	54									
0049	4850	103	0608570	28/03/2008	14/09/2007	110.000,00	110.000,00	110.000,00	4,75%	M	*142	0,650000	12	F	14/09/2022
176	0,00%	0001	1740	33		19492									
0049	4866	103	0629474	28/03/2008	11/10/2007	117.277,00	115.171,50	115.171,50	5,60%	M	*142	1,000000	12	F	11/10/2022
177	15,60%	0001	2381	820	172	46795									
0049	4866	103	0629482	28/03/2008	26/10/2007	162.823,00	160.489,89	160.489,89	5,60%	M	*142	0,900000	12	F	26/10/2022
178	0,00%	0001	2381	820	168	46793									
0049	4889	103	0637389	28/03/2008	5/10/2007	180.000,00	175.603,92	175.603,92	5,75%	M	*142	1,250000	12	F	5/10/2019
140	0,00%	0001	1670	572	26	14869									

listado mercantil santander empresas 5.txt

0049	4897	123	0606224	28/03/2008	26/04/2005	440.000,00	254.692,68	254.692,68	5,04%	T	*I95	0,750000	12	F	15/05/2012
50	0,00%	0001	001043	000251	000031	1									
0049	4898	103	0609034	28/03/2008	21/12/2004	200.000,00	195.150,06	195.150,06	5,97%	M	*142	1,250000	12	F	21/12/2019
143	15,97%	0002	000601	000001	000041	1									
0049	4926	103	0602267	28/03/2008	19/10/2007	2.300.000,00	2.300.000,00	2.300.000,00	5,80%	O	*142	1,250000	12	F	19/10/2009
19	0,00%	0001			2227										
0049	4946	103	0695491	28/03/2008	14/09/2007	210.000,00	205.446,42	205.446,42	5,55%	M	*142	0,750000	12	F	14/09/2022
176	0,00%	0001	1925	87	199	101									
0049	4960	103	0609467	28/03/2008	28/06/2007	500.000,00	500.000,00	500.000,00	5,22%	O	*142	0,850000	12	F	28/06/2017
113	0,00%	0001	1286	304	129	21317									
0049	4975	103	0795712	28/03/2008	19/07/2007	200.000,00	193.901,45	193.901,45	4,95%	M	*142	0,500000	12	F	19/07/2022
174	14,95%	0001	1659	8	6	470									
0049	4975	103	0795720	28/03/2008	20/07/2007	5.200.000,00	4.989.587,30	4.989.587,30	5,31%	M	*142	0,680000	12	F	20/07/2019
138	0,00%	0002	1702	461	164	27361									
0049	4977	103	0644544	28/03/2008	19/09/2007	700.000,00	684.455,61	684.455,61	5,26%	M	*S30	0,500000	12	F	19/09/2022
176	0,00%	0002	1980	1980	106	31176									
0049	4982	103	0608184	28/03/2008	18/03/2005	54.000,00	48.758,07	48.758,07	5,79%	M	*142	1,000000	12	F	18/03/2014
73	0,00%	0001	1999	599	140	59635									
0049	4983	103	0606902	28/03/2008	24/10/2007	180.000,00	180.000,00	180.000,00	5,31%	M	*142	0,650000	12	F	24/10/2027
238	0,00%	0001	597	65	77	5802									
0049	4985	103	0618370	28/03/2008	6/10/2006	294.500,00	294.500,00	294.500,00	5,41%	O	*142	0,750000	12	F	6/10/2008
6	0,00%	0001	640	640	85	41583									
0049	4985	103	0618460	28/03/2008	5/10/2007	84.000,00	82.479,38	82.479,38	5,50%	M	*142	1,250000	12	F	5/10/2022
177	15,50%	0003	2259	164	46	3294									
0049	4998	103	0636946	28/03/2008	20/09/2007	224.080,00	219.085,25	219.085,25	5,21%	M	*142	0,650000	12	F	20/09/2022
176	0,00%	0002	1175	343	9	26638									
0049	4998	103	0636960	28/03/2008	27/09/2007	228.880,00	224.673,28	224.673,28	5,31%	M	*142	0,650000	12	F	27/09/2022
177	0,00%	0002	1175	343	17	26642									
0049	4998	103	0636978	28/03/2008	9/10/2007	388.000,00	380.868,70	380.868,70	5,31%	M	*142	0,650000	12	F	9/10/2022
177	0,00%	0002	1175	343	79	26673									

Santander de Titulizaci#n, SGFT, S.A.

FECHA : 26/03/08

PPLL06

HORA : 10:12:21

PAGINA: 7

LISTADO DE DERECHOS DE CREDITO

FONDO DE TITULIZACION DE ACTIVOS FTA SANTANDER EMPRESAS 5  
PRESTAMOS: HIPOTECARIOS

## listado mercantil santander empresas 5.txt

0049	5024	103	0634398	28/03/2008	29/06/2007	457.520,00	457.520,00	457.520,00	5,40%	M	*142	0,750000	12	F	29/06/2017
113	15,40%	0002	1979	1925	109	22681									
0049	5024	113	0633954	28/03/2008	20/12/2004	5.810.305,00	2.990.053,25	2.990.053,25	5,39%	M	*142	0,750000	12	F	20/12/2016
106	0,00%	0010	001860	000092	000113	1									
0049	5025	103	0601543	28/03/2008	24/10/2007	240.000,00	236.282,51	236.282,51	5,38%	M	*142	0,650000	12	F	24/10/2022
178	0,00%	0001	916	187	78	14557									
0049	5039	103	0605283	28/03/2008	5/10/2007	127.500,00	125.891,10	125.891,10	4,75%	M	*142	0,650000	12	F	5/10/2027
238	14,75%	0002	1674	223	136	21813									
0049	5039	103	0605284	28/03/2008	5/10/2007	127.500,00	125.891,10	125.891,10	4,75%	M	*142	0,650000	12	F	5/10/2027
238	14,75%	0002	1674	223	138	21814									
0049	5048	103	0614644	28/03/2008	13/06/2006	1.292.000,00	1.292.000,00	1.292.000,00	4,60%	M	*142	0,500000	12	F	13/06/2021
161	0,00%	0005	1385	1385	145	12133									
0049	5055	103	0635948	28/03/2008	26/10/2007	80.000,00	78.846,51	78.846,51	5,52%	M	*142	0,800000	12	F	26/10/2022
178	0,00%	0001	821	301	139	7331									
0049	5059	103	0662442	28/03/2008	21/08/2006	90.000,00	78.535,73	78.535,73	5,62%	M	*142	1,250000	12	F	21/08/2016
102	15,62%	0001	1087	230	15	29023									
0049	5072	113	0632202	28/03/2008	30/06/2004	6.500.000,00	6.500.000,00	6.500.000,00	4,89%	M	*S28	0,200000	12	F	30/06/2016
101	0,00%	0001	000001	000001	000001	1									
0049	5082	103	0605961	28/03/2008	17/09/2007	125.000,00	119.567,99	119.567,99	5,55%	M	*142	0,600000	12	F	17/09/2016
103	15,50%	0001	1489	39	81	3153									
0049	5101	103	0610716	28/03/2008	10/07/2007	642.069,00	642.069,00	642.069,00	5,02%	M	*142	0,650000	12	F	10/07/2022
174	0,00%	0003	2008	982	121	77948									
0049	5101	103	0610721	28/03/2008	14/08/2007	1.283.252,00	1.283.252,00	1.283.252,00	5,15%	M	*142	0,650000	12	F	14/08/2022
175	15,50%	0003	2008	982	131	77953									
0049	5113	103	0786754	28/03/2008	8/02/2007	781.000,00	727.141,32	727.141,32	5,35%	M	*142	0,750000	12	F	8/02/2019
132	0,00%	0001	2547	1277	29	98534									
0049	5129	103	0605901	28/03/2008	31/10/2007	200.000,00	200.000,00	200.000,00	5,50%	M	*142	1,000000	12	F	31/10/2022
178	0,00%	0034	946	173	155	6721									
0049	5134	103	0721830	28/03/2008	9/07/2007	258.000,00	250.132,88	250.132,88	4,95%	M	*142	0,750000	12	F	9/07/2022
174	0,00%	0017	2541	1955	204	70705									
0049	5136	103	0600004	28/03/2008	22/06/2000	300.000,00	243.694,58	243.694,58	5,35%	M	*142	1,250000	12	F	22/06/2015
88	0,00%	0001	000881	000736	000127	1									
0049	5138	103	0663450	28/03/2008	26/10/2007	548.674,00	548.674,00	548.674,00	6,31%	T	*S28	1,500000	12	F	26/10/2012
56	15,50%	0001	343	336	145	19980									
0049	5176	103	0687938	28/03/2008	19/10/2007	267.931,41	262.980,08	262.980,08	5,25%	M	*142	0,500000	12	F	19/10/2022
177	0,00%	0002				57009									
0049	5182	103	0636004	28/03/2008	17/09/2007	85.000,00	83.118,66	83.118,66	5,30%	M	*142	0,700000	12	F	17/09/2022
176	0,00%	0001	2330	394	194	14750									
0049	5200	103	0631315	28/03/2008	1/12/2006	144.000,00	142.925,85	142.925,85	5,57%	M	*142	0,850000	12	F	1/12/2026
227	0,00%	0001	724	724	204	7617									
0049	5200	103	0631351	28/03/2008	31/01/2007	5.650.000,00	4.370.871,00	4.370.871,00	5,35%	O	*142	0,750000	12	F	31/07/2009
16	0,00%	0001	2690	555	103	13303									

## listado mercantil santander empresas 5.txt

0049	5200	103	0631486	28/03/2008	17/07/2007	338.000,00	331.517,05	331.517,05	5,25%	M	*142	0,850000	12	F	17/07/2027
235	15,15%	0006	2736	952	17	12549									
0049	5200	103	0631507	28/03/2008	2/08/2007	63.000,00	61.330,03	61.330,03	5,00%	M	*142	0,500000	12	F	2/08/2022
175	15,25%	0008	1791	851	64	45742									
0049	5200	103	0631512	28/03/2008	8/08/2007	313.000,00	304.703,13	304.703,13	5,00%	M	*142	0,500000	12	F	8/08/2022
175	15,25%	0004	2430	648	34	19014									
0049	5221	103	0600876	28/03/2008	14/10/2005	135.000,00	124.149,28	124.149,28	5,81%	M	*142	1,250000	12	F	14/10/2025
214	15,81%	0001	2663	283	59	19175									
0049	5251	103	0601823	28/03/2008	21/09/2007	150.000,00	148.180,96	148.180,96	5,10%	M	*142	0,650000	12	F	21/09/2027
237	15,25%	0003	1636	111	15	7127									
0049	5264	103	0601038	28/03/2008	17/10/2007	340.000,00	335.970,04	335.970,04	5,30%	M	*142	0,600000	12	F	17/10/2027
238	15,50%	0001	95	22	154	4832									
0049	5265	103	0602190	28/03/2008	14/12/2005	83.000,00	73.410,84	73.410,84	5,42%	M	*142	0,700000	12	F	14/12/2020
155	15,37%	0001				9771									
0049	5274	103	0604113	28/03/2008	26/07/2007	220.000,00	212.223,09	212.223,09	5,30%	M	*142	0,750000	12	F	26/07/2019
138	0,00%	0001	1028	81	74	5376									
0049	5280	103	0607812	28/03/2008	25/10/2007	125.000,00	123.158,52	123.158,52	5,26%	M	*142	0,600000	12	F	25/10/2022
178	0,00%	0001	1327	435	202	30844									
0049	5280	103	0607813	28/03/2008	25/10/2007	125.000,00	123.158,52	123.158,52	5,26%	M	*142	0,600000	12	F	25/10/2022
178	0,00%	0001	1326	434	97	30730									
0049	5289	103	0608768	28/03/2008	4/09/2007	270.000,00	270.000,00	270.000,00	5,15%	M	*142	0,600000	12	F	4/09/2022
176	0,00%	0001	1302	1302	16	44646									
0049	5292	103	0606294	28/03/2008	17/10/2007	630.000,00	620.783,16	620.783,16	5,35%	M	*142	0,650000	12	F	17/10/2022
177	0,00%	0001	1287	14	24	1448									
0049	5320	103	0610933	28/03/2008	6/07/2007	173.120,00	167.647,40	167.647,40	4,50%	M	*142	0,650000	12	F	6/07/2022
174	0,00%	0001	1587	530	161	31952									
0049	5320	103	0610956	28/03/2008	15/10/2007	700.000,00	689.717,40	689.717,40	5,30%	M	*142	0,550000	12	F	1/11/2022
178	0,00%	0002	100	100	101	22									
0049	5320	103	0610965	28/03/2008	31/10/2007	380.000,00	374.347,92	374.347,92	5,15%	M	*142	0,500000	12	F	31/10/2022
178	0,00%	0001	1463	480	95	29917									
0049	5321	103	0689778	28/03/2008	14/03/2007	3.500.000,00	3.500.000,00	3.500.000,00	5,14%	M	*142	0,350000	12	F	14/03/2022
170	0,00%	0001	1784	427	99	40286									
0049	5321	103	0689853	28/03/2008	9/10/2007	108.900,00	106.895,86	106.895,86	5,30%	M	*142	0,500000	12	F	9/10/2022
177	0,00%	0001				VIVBD3									
0049	5351	103	0600612	28/03/2008	31/10/2007	303.000,00	299.628,07	299.628,07	5,25%	M	*142	0,750000	12	F	31/10/2022
178	0,00%	0001	2465	1198	109	85943									
0049	5355	103	0600408	28/03/2008	9/03/2001	120.202,42	97.179,55	97.179,55	5,54%	M	*142	0,750000	12	F	9/03/2026
219	0,00%	0006	001213	000528	000206	1									
0049	5366	103	0641361	28/03/2008	16/07/2007	140.000,00	138.671,40	138.671,40	5,15%	M	*142	0,750000	12	F	16/07/2037
357	0,00%	0002	1353	401	43	26454									
0049	5366	103	0641490	28/03/2008	30/10/2007	117.248,00	116.716,50	116.716,50	5,35%	M	*142	0,750000	12	F	30/10/2037
360	0,00%	0002	1352	400	163	26402									



listado mercantil santander empresas 5.txt

0049	5366	103	0641491	28/03/2008	30/10/2007	124.248,00	123.687,36	123.687,36	5,37%	M	*142	0,750000	12	F	30/10/2037
360	0,00%	0002	1352	400	161	26401									
0049	5376	103	0600767	28/03/2008	13/02/2007	1.967.800,00	1.967.800,00	1.967.800,00	5,50%	M	*142	0,900000	12	F	12/02/2017
108	0,00%	0001			10207										
0049	5381	103	0601893	28/03/2008	18/09/2007	48.000,00	46.173,67	46.173,67	5,50%	M	*142	1,250000	12	F	18/09/2017
115	0,00%	0003		113	175	6432									
0049	5396	103	0607425	28/03/2008	26/01/2007	180.000,00	164.411,97	164.411,97	5,64%	M	*142	1,000000	12	F	26/01/2017
108	15,89%	0001	1845	117	6	11951									
0049	5400	103	0617218	28/03/2008	4/09/2007	3.500.000,00	3.500.000,00	3.500.000,00	4,67%	T	*S28	0,300000	12	F	4/09/2009
18	0,00%	0001			5782										
0049	5420	113	0719973	28/03/2008	19/12/2003	5.450.000,00	4.748.081,50	4.748.081,50	5,39%	T	*142	0,750000	12	F	19/12/2016
106	15,39%	0001	000001	000001	000001	1									
0049	5423	103	0606794	28/03/2008	20/06/2005	93.850,09	91.697,66	91.697,66	5,56%	M	*142	0,900000	12	F	20/06/2020
149	0,00%	0001	001473	000939	000013	44372									

Santander de Titulizaci n, SGFT, S.A.

FECHA : 26/03/08

PPLL06

HORA : 10:12:21

PAGINA: 8

LISTADO DE DERECHOS DE CREDITO

FONDO DE TITULIZACION DE ACTIVOS FTA SANTANDER EMPRESAS 5  
PRESTAMOS: HIPOTECARIOS

0049	5423	103	0607025	28/03/2008	31/07/2007	5.325.000,00	5.325.000,00	5.325.000,00	5,19%	O	*S30	0,500000	12	F	31/07/2008
4	0,00%	0001	1	1	1	43663									
0049	5423	103	0607037	28/03/2008	7/09/2007	361.637,00	350.054,98	350.054,98	5,26%	M	*142	0,700000	12	F	7/09/2017
115	15,50%	0010	2272	776	9	30991									
0049	5427	103	0657189	28/03/2008	9/10/2007	350.000,00	343.585,14	343.585,14	5,35%	M	*142	0,750000	12	F	9/10/2022
177	0,00%	0001			5294										
0049	5432	103	0743286	28/03/2008	20/07/2007	240.000,00	235.043,15	235.043,15	4,60%	M	*142	0,500000	12	F	20/07/2027
235	0,00%	0001	1511	200	200	11423									
0049	5457	103	0608095	28/03/2008	17/07/2007	200.000,00	193.777,86	193.777,86	4,70%	M	*142	0,300000	12	F	17/07/2022
174	0,00%	0003	1899	207	126	10145									
0049	5470	103	0608148	28/03/2008	28/09/2007	1.000.000,00	1.000.000,00	1.000.000,00	4,99%	T	*S30	0,400000	12	F	28/09/2008
6	0,00%	0001	1	1	1	999999									
0049	5480	103	0611455	28/03/2008	23/10/2007	158.000,00	156.116,50	156.116,50	5,25%	M	*142	0,560000	12	F	23/10/2027
238	0,00%	0006	3425	1558	3	86707									
0049	5513	103	0600909	28/03/2008	20/03/2007	245.000,00	223.873,39	223.873,39	6,79%	O	*142	2,000000	12	F	20/03/2012
49	0,00%	0001	1513	17	117	2220									

## listado mercantil santander empresas 5.txt

0049	5667	103	0600091	28/03/2008	28/12/2000	141.487,13	124.007,69	124.007,69	5,50%	M	*140	0,000000	12	F	28/12/2030
277	14,00%	0001	001480	000312	000189	1									
0049	5671	103	0604243	28/03/2008	20/07/2007	161.576,00	156.468,30	156.468,30	4,50%	M	*142	0,500000	12	F	20/07/2022
174	0,00%	0002		36	87	2424									
0049	5679	103	0602726	28/03/2008	11/06/2003	205.409,07	202.448,46	202.448,46	4,87%	M	*142	0,750000	12	F	11/06/2023
185	0,00%	0001	000959	000476	000105	1									
0049	5708	103	0626032	28/03/2008	20/09/2007	104.406,00	101.289,46	101.289,46	5,50%	M	*142	1,000000	12	F	20/09/2019
140	0,00%	0001	1412	148	72	7854									
0049	5738	103	0617117	28/03/2008	5/11/2003	156.228,00	127.161,18	127.161,18	5,66%	M	*142	1,000000	12	F	5/11/2015
93	0,00%	0005	001748	000114	000109	4									
0049	5745	103	0605429	28/03/2008	2/08/2007	290.000,00	282.309,63	282.309,63	5,00%	M	*142	0,750000	12	F	2/08/2022
175	0,00%	0001	2027	29	17	2318									
0049	5777	103	0600692	28/03/2008	20/09/2007	415.000,00	412.599,01	412.599,01	5,25%	M	*142	0,750000	12	F	20/09/2037
359	15,25%	0007	638	485	1	32085									
0049	5787	103	0600619	28/03/2008	12/07/2005	88.069,12	72.208,77	72.208,77	5,25%	M	*142	1,000000	12	F	12/07/2015
89	15,50%	0001	815	116	72	6598									
0049	5788	103	0600498	28/03/2008	24/08/2006	180.303,00	166.488,54	166.488,54	5,12%	M	*142	0,750000	12	F	24/08/2021
163	0,00%	0004	2083	463	118	45100									
0049	5791	103	0606289	28/03/2008	26/02/2007	980.000,00	980.000,00	980.000,00	5,19%	O	*142	1,100000	12	F	26/08/2008
5	0,00%	0002	3511	91	194	9310									
0049	5798	103	0606164	28/03/2008	1/10/2007	235.000,00	230.639,33	230.639,33	5,20%	M	*142	0,600000	12	F	1/10/2022
177	0,00%	0003	1186	759	52	46167									
0049	5817	103	0608473	28/03/2008	18/07/2007	378.615,00	367.183,84	367.183,84	5,07%	M	*142	0,700000	12	F	18/07/2022
174	0,00%	0001	1070	500	40	25941									
0049	5817	103	0608476	28/03/2008	19/07/2007	158.000,00	155.821,91	155.821,91	4,92%	M	*142	0,550000	12	F	19/07/2032
296	0,00%	0011	955	727	1	37937									
0049	5817	103	0608477	28/03/2008	19/07/2007	158.000,00	155.821,91	155.821,91	4,92%	M	*142	0,550000	12	F	19/07/2032
296	0,00%	0011	953	725	216	37935									
0049	5817	103	0608478	28/03/2008	19/07/2007	160.000,00	157.794,29	157.794,29	4,92%	M	*142	0,550000	12	F	19/07/2032
296	14,75%	0011	955	727	36	37944									
0049	5817	103	0608479	28/03/2008	19/07/2007	160.000,00	157.794,29	157.794,29	4,92%	M	*142	0,550000	12	F	19/07/2032
296	14,75%	0011	953	725	166	37925									
0049	5821	103	0608914	28/03/2008	25/06/2007	2.046.000,00	2.025.209,34	2.025.209,34	4,80%	M	*	4,803000	12	F	25/06/2037
356	0,00%	0011	957	729	116	38050									
0049	5821	103	0608955	28/03/2008	12/07/2007	155.000,00	151.912,34	151.912,34	4,92%	M	*142	0,550000	12	F	12/07/2027
235	0,00%	0011	955	727	81	37953									
0049	5821	103	0608977	28/03/2008	27/07/2007	168.000,00	163.564,71	163.564,71	5,05%	M	*142	0,550000	12	F	27/07/2022
175	0,00%	0011	957	729	86	38044									
0049	5821	103	0608978	28/03/2008	27/07/2007	168.000,00	163.564,71	163.564,71	5,05%	M	*142	0,550000	12	F	27/07/2022
175	0,00%	0011	957	729	91	38045									
0049	5821	103	0608979	28/03/2008	27/07/2007	168.000,00	163.564,71	163.564,71	5,05%	M	*142	0,550000	12	F	27/07/2022
175	14,75%	0011	957	729	96	38046									

listado mercantil santander empresas 5.txt

0049	5821	103	0608981	28/03/2008	25/07/2007	168.000,00	165.072,52	165.072,52	5,05%	M	*142	0,550000	12	F	25/07/2027
235	0,00%	0011	958	730	211	38114									
0049	5821	103	0608982	28/03/2008	25/07/2007	168.000,00	165.072,52	165.072,52	5,05%	M	*142	0,550000	12	F	25/07/2027
235	0,00%	0011	958	730	216	38115									
0049	5821	103	0608993	28/03/2008	5/09/2007	168.000,00	165.555,52	165.555,52	5,12%	M	*142	0,550000	12	F	5/09/2027
237	15,25%	0011	957	729	176	38062									
0049	5853	103	0609735	28/03/2008	26/10/2007	78.918,00	77.777,75	77.777,75	5,50%	M	*142	0,900000	12	F	26/10/2022
178	15,50%	0006	1338	219	196	10422									
0049	5854	103	0607166	28/03/2008	11/05/2007	1.277.000,00	1.277.000,00	1.277.000,00	5,19%	T	*S30	0,450000	12	F	11/05/2009
14	0,00%	0008	2157	241	156	12008									
0049	5854	103	0607171	28/03/2008	12/06/2007	370.000,00	370.000,00	370.000,00	5,68%	T	*S30	1,100000	12	F	12/06/2008
3	0,00%	0001	2421	113	19	1406									
0049	5854	103	0607177	28/03/2008	28/09/2007	217.372,00	217.372,00	217.372,00	5,66%	M	*142	1,000000	12	F	28/09/2032
298	15,50%	0001	1381	356	83	27582									
0049	5855	103	0608236	28/03/2008	8/09/2006	550.000,00	516.883,43	516.883,43	5,10%	M	*142	0,600000	12	F	8/09/2014
79	0,00%	0002	2109	977	69	21771									
0049	5878	103	0600645	28/03/2008	25/09/2007	100.000,00	96.836,49	96.836,49	5,50%	M	*142	0,800000	12	F	25/09/2017
116	0,00%	0003	46	5	3	4824									
0049	5907	103	0607118	28/03/2008	27/03/2007	200.000,00	200.000,00	200.000,00	5,09%	M	*142	1,000000	12	F	27/03/2017
110	0,00%	0001	208	16	198	1409									
0049	5915	103	0607252	28/03/2008	4/10/2007	810.000,00	795.215,18	795.215,18	5,40%	M	*142	0,650000	12	F	4/10/2022
177	15,50%	0011	3664	710	100	12973									
0049	5937	103	0611776	28/03/2008	5/07/2007	1.650.000,00	1.650.000,00	1.650.000,00	5,94%	T	*S30	1,250000	12	F	5/07/2008
3	15,69%	0002	1326	118	189	2274									
0049	5937	103	0611803	28/03/2008	20/09/2007	160.000,00	158.834,46	158.834,46	5,00%	M	*142	0,800000	12	F	20/09/2037
359	0,00%	0009	3334	416	105	19430									
0049	5937	103	0611813	28/03/2008	21/09/2007	480.000,00	437.320,12	437.320,12	5,29%	M	*142	0,500000	12	F	21/09/2012
55	0,00%	0009	3345	0424	0141	20064									
0049	5944	103	0602990	28/03/2008	29/12/2006	1.020.000,00	975.263,77	975.263,77	5,57%	M	*142	0,850000	12	F	29/12/2018
131	15,97%	0001	1010	251	129	30767									
0049	5994	103	0603682	28/03/2008	21/08/2007	132.222,00	127.101,88	127.101,88	5,16%	M	*142	0,600000	12	F	21/08/2017
115	0,00%	0001	1009	54	8	5017									
0049	5997	103	0605294	28/03/2008	29/06/2000	103.746,25	81.337,09	81.337,09	5,25%	M	*142	1,000000	12	F	29/06/2015
88	0,00%	0002	002398	000401	000162	3									
0049	6028	103	0603000	28/03/2008	9/10/2007	80.000,00	79.036,44	79.036,44	5,16%	M	*142	0,750000	12	F	9/10/2027
238	15,25%	0001	804	221	37	27457									
0049	6078	103	0610885	28/03/2008	11/01/2007	240.000,00	240.000,00	240.000,00	5,69%	T	*S30	1,000000	12	F	11/01/2009
10	0,00%	0001	1748	1126	220	51067									
0049	6088	103	0602314	28/03/2008	4/10/2007	490.000,00	485.912,35	485.912,35	5,10%	M	*142	1,000000	12	F	4/10/2032
299	0,00%	0001	4299	361	122	24584									

Santander de Titulizacin, SGFT, S.A.

FECHA : 26/03/08

HORA : 10:12:21

PAGINA: 9

## LISTADO DE DERECHOS DE CREDITO

FONDO DE TITULIZACION DE ACTIVOS FTA SANTANDER EMPRESAS 5  
PRESTAMOS: HIPOTECARIOS

0049	6089	103	0609751	28/03/2008	6/03/2006	375.000,00	370.665,09	370.665,09	5,51%	M	*S28	1,650000	12	F	6/03/2014
72	0,00%	0001	673	515	106	35028									
0049	6129	103	0601714	28/03/2008	26/04/2006	176.294,02	157.546,57	157.546,57	5,06%	M	*142	0,500000	12	F	26/08/2019
139	0,00%	0001	1492	74	163	6343									
0049	6192	103	0608980	28/03/2008	5/10/2007	240.000,00	199.706,75	199.706,75	5,26%	M	*142	0,600000	12	F	5/10/2022
177	0,00%	0010	1898	70	53	18106									
0049	6288	113	0000001	28/03/2008	4/06/2004	210.000,00	199.939,28	199.939,28	5,10%	M	*142	1,000000	12	F	4/06/2019
136	0,00%	0001	000403	000014	000201	1									
0049	6364	103	0000029	28/03/2008	30/07/2007	230.000,00	230.000,00	230.000,00	5,50%	M	*142	1,000000	12	F	30/07/2019
138	0,00%	0001	521	36	12	3617									
0049	6622	103	0607220	28/03/2008	12/07/2007	140.000,00	136.317,44	136.317,44	5,10%	M	*142	0,720000	12	F	12/07/2022
174	15,40%	0010	644	20	26	29640									
0049	6655	103	0618766	28/03/2008	14/07/2005	27.000.000,00	27.000.000,00	27.000.000,00	4,87%	T	*S28	0,300000	12	F	14/07/2009
16	0,00%	0001	003053	000459	000228	5									
0049	6655	103	0618807	28/03/2008	2/07/2007	3.075.000,00	3.075.000,00	3.075.000,00	4,84%	T	*S28	0,150000	12	F	2/07/2009
15	15,49%	0001			5782										
0049	6655	103	0618808	28/03/2008	2/07/2007	1.974.000,00	1.974.000,00	1.974.000,00	4,84%	T	*S28	0,150000	12	F	2/07/2017
113	15,89%	0001			29420										
0049	6658	103	0624027	28/03/2008	24/05/2007	3.000.000,00	3.000.000,00	3.000.000,00	5,29%	T	*S28	0,500000	12	F	24/05/2010
26	15,74%	0004	838	87	57	6940									
0049	6658	103	0624028	28/03/2008	28/05/2007	1.900.000,00	1.900.000,00	1.900.000,00	5,59%	O	*S30	0,850000	12	F	28/05/2009
14	0,00%	0002	451	1	71	41									
0049	6658	103	0624031	28/03/2008	12/07/2007	22.000.000,00	22.000.000,00	22.000.000,00	5,35%	T	*S29	0,600000	12	F	12/07/2010
28	0,00%	0008	2318	212	69	119912									
0049	6660	103	0621956	28/03/2008	27/07/2007	1.221.295,00	1.221.295,00	1.221.295,00	5,19%	T	*S30	0,500000	12	F	27/07/2008
4	0,00%	0005		144	175	10890									
0049	6668	103	0620421	28/03/2008	26/06/2007	5.828.000,00	5.828.000,00	5.828.000,00	5,47%	T	*S28	0,700000	12	F	26/06/2010
27	0,00%	0002	1562	506	35	13178									
0049	6668	103	0620422	28/03/2008	26/06/2007	13.634.593,00	13.191.191,64	13.191.191,64	5,30%	M	*S28	0,530000	12	F	26/12/2027
240	0,00%	0002	1765	709	208	20573									
0049	6668	103	0620426	28/03/2008	26/06/2007	16.978.000,39	16.631.019,29	16.631.019,29	5,43%	T	*S28	0,660000	12	F	26/12/2011
46	0,00%	0004	1673	617	164	2856									

## listado mercantil santander empresas 5.txt

0049	6668	103	0620438	28/03/2008	30/07/2007	90.000,00	87.770,25	87.770,25	5,83%	M	*S30	1,250000	12	F	30/07/2022
175	0,00%	0001	1	1	1	1									
0049	6668	113	0601405	28/03/2008	5/03/2002	1.803.036,31	679.544,84	679.544,84	4,75%	T	*142	0,650000	12	F	5/03/2011
36	0,00%	0004	001312	000137	000067	4									
0049	6692	103	0630688	28/03/2008	30/01/2007	6.750.000,00	6.750.000,00	6.750.000,00	5,14%	T	*S30	0,450000	12	F	30/01/2010
23	0,00%	0002	1851	248	063	19414									
0049	6697	103	0614566	28/03/2008	2/11/2005	629.096,14	552.636,58	552.636,58	5,22%	M	*142	0,500000	12	F	2/11/2020
153	0,00%	0028	002886	000275		12790									
0049	6697	103	0614568	28/03/2008	27/10/2005	405.000,00	355.910,77	355.910,77	5,22%	M	*142	0,500000	12	F	27/10/2020
153	0,00%	0028	002886	000275		12754									
0049	6702	103	0615531	28/03/2008	2/08/2007	122.320,00	120.854,49	120.854,49	4,95%	M	*142	0,450000	12	F	2/08/2032
297	0,00%	0001	2241	753	61	51659									
0049	6702	103	0615536	28/03/2008	21/09/2007	3.000.000,00	3.000.000,00	3.000.000,00	5,20%	M	*142	0,500000	12	F	21/09/2024
201	0,00%	0014	0703	0375	0150	11221									
0049	6726	103	0614684	28/03/2008	4/08/2005	153.940,92	144.122,05	144.122,05	5,30%	M	*142	0,800000	12	F	4/08/2030
272	15,15%	0007	891	203	103	9457									
0049	6726	103	0614949	28/03/2008	10/10/2007	910.000,00	910.000,00	910.000,00	5,37%	T	*S30	0,800000	12	F	10/10/2008
7	0,00%	0001	2340	802	119	18725									
0049	6729	103	0616560	28/03/2008	20/01/2006	1.800.000,00	1.800.000,00	1.800.000,00	4,73%	T	*S28	0,750000	12	F	20/01/2009
10	0,00%	0001	1448	111	89	2310									
0049	6729	103	0616614	28/03/2008	2/08/2006	2.011.000,00	2.011.000,00	2.011.000,00	4,61%	T	*S28	0,600000	12	F	2/08/2008
4	0,00%	0006	1	1	1	832405									
0049	6729	103	0616647	28/03/2008	19/12/2006	690.000,00	690.000,00	690.000,00	5,06%	O	*S30	0,750000	12	F	19/12/2008
9	0,00%	0006	441	53	16	2317									
0049	6729	103	0616741	28/03/2008	25/10/2007	208.200,00	205.145,49	205.145,49	5,31%	M	*142	0,650000	12	F	25/10/2022
178	0,00%	0006	1877	203	103	15712									
0049	6742	103	0628260	28/03/2008	13/07/2007	3.400.000,00	3.400.000,00	3.400.000,00	5,31%	T	*S28	0,500000	12	F	13/07/2008
4	15,69%	0002	2404	137	71	45									
0049	6742	103	0628269	28/03/2008	4/09/2007	33.800,00	32.779,06	32.779,06	5,31%	M	*142	0,750000	12	F	4/09/2019
139	0,00%	0004	2176	556	27	12712									
0049	6742	103	0628290	28/03/2008	25/10/2007	218.000,00	212.454,83	212.454,83	5,36%	M	*142	0,700000	12	F	25/10/2017
117	0,00%	0004	2313	693	7	60982									
0049	6744	103	0615641	28/03/2008	11/06/2007	113.000,00	110.603,01	110.603,01	5,05%	M	*142	0,800000	12	F	11/06/2027
234	15,05%	0001	1975	1232	222	71303									
0049	6744	103	0615651	28/03/2008	13/07/2007	1.150.000,00	1.150.000,00	1.150.000,00	5,44%	T	*S30	0,750000	12	F	13/07/2010
28	0,00%	0003	726	1	3	40285									
0049	6762	103	0610110	28/03/2008	12/07/2007	450.000,00	437.500,00	437.500,00	5,35%	T	*S29	0,600000	12	F	12/07/2017
113	0,00%	0001	826	261	32	25337									
0049	6770	103	0608631	28/03/2008	30/03/2006	293.459,59	265.649,67	265.649,67	4,94%	M	*142	0,850000	12	F	30/03/2021
158	0,00%	0022	1496	1155		74472									
0049	6772	103	0613763	28/03/2008	24/10/2007	420.000,00	412.346,48	412.346,48	5,42%	M	*142	0,750000	12	F	24/10/2022
178	0,00%	0017	2615	1629	121	72564									

listado mercantil santander empresas 5.txt

0049	6774	103	0612584	28/03/2008	8/06/2007	1.500.000,00	1.500.000,00	1.500.000,00	5,21%	T	*S30	0,900000	12	F	8/06/2009
15	15,31%	0001	2152	133	94	9539									
0049	6784	103	0613952	28/03/2008	4/04/2007	1.500.000,00	1.500.000,00	1.500.000,00	5,15%	O	*S29	0,400000	12	F	4/04/2009
12	0,00%	0001	1	1	1	900									
0049	6815	103	0000054	28/03/2008	3/08/2007	106.000,00	102.241,07	102.241,07	5,25%	M	*142	0,850000	12	F	3/08/2019
138	15,25%	0007	2324	457	39	31394									
0049	6837	103	0000003	28/03/2008	19/09/2001	185.481,84	181.246,89	181.246,89	5,75%	T	*142	1,250000	12	F	19/09/2021
164	0,00%	0001	001311	000030	000139	1									
0049	6846	103	0000046	28/03/2008	27/07/2007	212.403,00	212.403,00	212.403,00	5,00%	T	*142	0,500000	12	F	27/07/2022
175	0,00%	0001				1107									

Santander de Titulizaci#n, SGFT, S.A.

FECHA : 26/03/08

PPLL06

HORA : 10:12:21

PAGINA: 10

LISTADO DE DERECHOS DE CREDITO

FONDO DE TITULIZACION DE ACTIVOS FTA SANTANDER EMPRESAS 5  
PRESTAMOS: HIPOTECARIOS

COLUMNA (5)	TOTAL COLUMNA (6)	NUMERO TOTAL DE PRESTAMOS	TOTAL COLUMNA (4)	TOTAL
		434	471.981.089,39	

447.312.016,30-  
Santander de Titulizaci#n, SGFT, S.A.

FECHA : 26/03/08

PPLL06

HORA : 10:12:21

PAGINA: 11

LISTADO DE DERECHOS DE CREDITO

FONDO DE TITULIZACION DE ACTIVOS FTA SANTANDER EMPRESAS 5  
PRESTAMOS: HIPOTECARIOS

- (1) IDENTIFICADOR DEL PRESTAMO.
- (2) FECHA DE DESEMBOLSO.
- (3) FECHA DE FORMALIZACION.
- (4) LIMITE MAXIMO.
- (5) CAPITAL PENDIENTE.
- (6) CAPITAL INICIAL.
- (7) TIPO DE INTERES VIGENTE.
- (8) PERIODICIDAD EN EL PAGO DE LAS CUOTAS.
- (9) TIPO DE REFERENCIA.

listado mercantil santander empresas 5.txt

- (10) DIFERENCIAL.
- (11) PERIODO DE REVISION DEL TIPO DE INTERES.
- (12) TIPO DE AMORTIZACION.
- (13) FECHA DE VENCIMIENTO.
- (14) PLAZO RESTANTE HASTA EL VENCIMIENTO DEL PRESTAMO.
- (15) TIPO DE INTERES DE DEMORA APLICADO A LA OPERACION DE PRESTAMOS PARTICIPADA.
- (16) REGISTRO DE LA PROPIEDAD
- (17) TOMO.
- (18) LIBRO.
- (19) FOLIO.
- (20) FINCA.

N/A NO APLICABLE, VALIDO PARA LOS CAMPOS 16, 17, 18, 19 Y 20.

Tipo referencia    Descripcin tipo referencia

- \*S28            EURIBOR A 3 MESES - SAN
- \*S29            EURIBOR A 6 MESES - SAN
- \*I94            LINEA ICO-PYMES 2004. LIQUIDACION MENSUAL
- \*I32            ICO PYMES 2000. LIQUIDACION MENSUAL
- \*S30            EURIBOR A 12 MESES - SAN
- \*142            EURIBOR HIPOTECARIO A 1 AO

Santander de Titulizacin, SGFT, S.A.

PPLL06

FECHA : 26/03/08

HORA : 10:12:21

PAGINA:        1

LISTADO DE DERECHOS DE CREDITO

FONDO DE TITULIZACION DE ACTIVOS FTA SANTANDER EMPRESAS 5  
PRESTAMOS: NO HIPOTECAR

0049	0001	103	0177414	28/03/2008	26/09/2007	600.000,00	600.000,00	600.000,00	6,19%	T	*S28	1,250000	12	F	26/09/2012
55	0,00%	N/A	N/A	N/A	N/A	N/A									
0049	0001	103	0177415	28/03/2008	26/09/2007	500.000,00	500.000,00	500.000,00	6,19%	T	*S28	1,250000	12	F	26/09/2012
55	0,00%	N/A	N/A	N/A	N/A	N/A									
0049	0001	103	0177416	28/03/2008	27/09/2007	400.000,00	400.000,00	400.000,00	6,19%	T	*S28	1,250000	12	F	27/09/2012
55	0,00%	N/A	N/A	N/A	N/A	N/A									
0049	0001	103	0177417	28/03/2008	27/09/2007	500.000,00	500.000,00	500.000,00	6,19%	T	*S28	1,250000	12	F	27/09/2012
55	0,00%	N/A	N/A	N/A	N/A	N/A									
0049	0001	103	0177433	28/03/2008	29/10/2007	150.000,00	141.348,77	141.348,77	6,06%	M	*S30	1,500000	12	F	29/10/2012
56	20,07%	N/A	N/A	N/A	N/A	N/A									
0049	0004	103	0444462	28/03/2008	15/12/2005	600.000,00	591.666,69	591.666,69	5,00%	M	*S28	0,400000	12	F	14/12/2025

listado mercantil santander empresas 5.txt

216	0,00%	N/A	N/A	N/A	N/A	N/A											
0049	0004	103	0444594	28/03/2008	11/05/2006		400.000,00	400.000,00	400.000,00	5,54%	O	*S30	0,800000	12	F	11/12/2009	
21	0,00%	N/A	N/A	N/A	N/A	N/A											
0049	0004	103	0444644	28/03/2008	28/06/2006		500.000,00	500.000,00	500.000,00	5,19%	O	*S30	0,600000	12	F	28/01/2010	
22	0,00%	N/A	N/A	N/A	N/A	N/A											
0049	0004	103	0444645	28/03/2008	28/06/2006		500.000,00	500.000,00	500.000,00	5,19%	O	*S30	0,600000	12	F	28/01/2010	
22	0,00%	N/A	N/A	N/A	N/A	N/A											
0049	0004	103	0444729	28/03/2008	21/11/2006		200.000,00	200.000,00	200.000,00	5,15%	O	*S30	0,600000	12	F	21/11/2009	
20	0,00%	N/A	N/A	N/A	N/A	N/A											
0049	0004	103	0444816	28/03/2008	15/05/2007		200.000,00	200.000,00	200.000,00	5,07%	O	*S30	0,750000	12	F	15/05/2010	
26	0,00%	N/A	N/A	N/A	N/A	N/A											
0049	0004	103	0444877	28/03/2008	10/07/2007		300.000,00	300.000,00	300.000,00	5,49%	O	*S30	0,750000	12	F	10/07/2010	
28	0,00%	N/A	N/A	N/A	N/A	N/A											
0049	0004	103	0444921	28/03/2008	4/10/2007		350.000,00	350.000,00	350.000,00	6,50%	T	*S28	1,750000	12	F	4/10/2010	
31	0,00%	N/A	N/A	N/A	N/A	N/A											
0049	0004	103	0444938	28/03/2008	3/10/2007		500.000,00	500.000,00	500.000,00	6,01%	T	*S28	1,250000	12	F	4/10/2010	
31	0,00%	N/A	N/A	N/A	N/A	N/A											
0049	0004	103	0444939	28/03/2008	3/10/2007		1.500.000,00	1.500.000,00	1.500.000,00	6,01%	T	*S28	1,250000	12	F	4/11/2010	
32	0,00%	N/A	N/A	N/A	N/A	N/A											
0049	0004	103	0444940	28/03/2008	3/10/2007		300.000,00	300.000,00	300.000,00	6,01%	T	*S28	1,250000	12	F	4/10/2010	
31	0,00%	N/A	N/A	N/A	N/A	N/A											
0049	0004	103	0444941	28/03/2008	3/10/2007		300.000,00	300.000,00	300.000,00	6,01%	T	*S28	1,250000	12	F	4/10/2010	
31	20,20%	N/A	N/A	N/A	N/A	N/A											
0049	0004	103	0444942	28/03/2008	3/10/2007		300.000,00	300.000,00	300.000,00	6,01%	T	*S28	1,250000	12	F	4/10/2010	
31	0,00%	N/A	N/A	N/A	N/A	N/A											
0049	0004	103	0444951	28/03/2008	3/10/2007		250.000,00	250.000,00	250.000,00	6,51%	T	*S28	1,750000	12	F	4/11/2010	
32	0,00%	N/A	N/A	N/A	N/A	N/A											
0049	0004	103	0444960	28/03/2008	4/10/2007		350.000,00	350.000,00	350.000,00	6,50%	T	*S28	1,750000	12	F	4/10/2010	
31	0,00%	N/A	N/A	N/A	N/A	N/A											
0049	0004	103	0444961	28/03/2008	4/10/2007		350.000,00	350.000,00	350.000,00	6,50%	T	*S28	1,750000	12	F	4/10/2010	
31	0,00%	N/A	N/A	N/A	N/A	N/A											
0049	0004	103	0444963	28/03/2008	4/10/2007		42.000,00	39.032,33	39.032,33	7,00%	M	*S30	2,000000	12	F	4/10/2012	
55	0,00%	N/A	N/A	N/A	N/A	N/A											
0049	0004	123	0444075	28/03/2008	27/04/2007		188.000,00	141.000,02	141.000,02	5,36%	T	*012	0,900000	12	F	17/04/2010	
25	15,21%	N/A	N/A	N/A	N/A	N/A											
0049	0007	103	0208822	28/03/2008	17/07/2007		2.000.000,00	2.000.000,00	2.000.000,00	5,00%	M	*S30	0,450000	12	F	17/07/2022	
174	0,00%	N/A	N/A	N/A	N/A	N/A											
0049	0007	123	0208520	28/03/2008	14/09/2007		116.439,00	109.453,08	109.453,08	5,20%	M	N/A	0,000000	N/A	F	14/09/2014	
79	0,00%	N/A	N/A	N/A	N/A	N/A											
0049	0007	143	0208906	28/03/2008	30/10/2007		113.216,00	106.834,90	106.834,90	7,00%	M	N/A	0,000000	N/A	F	30/10/2012	
56	0,00%	N/A	N/A	N/A	N/A	N/A											
0049	0008	103	0684173	28/03/2008	9/08/2007		41.807,00	41.807,00	41.807,00	5,06%	T	*S30	0,750000	12	F	9/02/2009	



## listado mercantil santander empresas 5.txt

11	0,00%	N/A	N/A	N/A	N/A	N/A										
0049	0008	123	0683395	28/03/2008	10/08/2007		5.000,00	3.749,86	3.749,86	5,39%	M	N/A	0,000000	N/A	F	10/08/2012
53	0,00%	N/A	N/A	N/A	N/A	N/A										
0049	0008	123	0683396	28/03/2008	10/08/2007		14.445,00	10.833,22	10.833,22	5,39%	M	N/A	0,000000	N/A	F	10/08/2012
53	0,00%	N/A	N/A	N/A	N/A	N/A										
0049	0008	123	0683398	28/03/2008	26/10/2007		69.945,12	66.614,40	66.614,40	5,26%	M	*011	0,900000	12	F	15/11/2014
81	0,00%	N/A	N/A	N/A	N/A	N/A										
0049	0010	103	0141184	28/03/2008	4/10/2007		400.000,00	400.000,00	400.000,00	7,30%	T	N/A	0,000000	N/A	F	4/10/2008
6	0,00%	N/A	N/A	N/A	N/A	N/A										
0049	0010	123	0141028	28/03/2008	22/06/2007		875.000,00	768.909,38	768.909,38	5,56%	O	*018	0,750000	12	F	20/07/2014
77	0,00%	N/A	N/A	N/A	N/A	N/A										
0049	0010	123	0141032	28/03/2008	14/09/2007		5.868,00	5.281,20	5.281,20	4,97%	M	*011	0,900000	12	F	14/09/2012
54	0,00%	N/A	N/A	N/A	N/A	N/A										
0049	0012	103	0209270	28/03/2008	6/11/2006		210.000,00	205.337,87	205.337,87	5,03%	O	*S30	0,700000	12	F	6/11/2008
8	0,00%	N/A	N/A	N/A	N/A	N/A										
0049	0012	103	0209289	28/03/2008	29/03/2007		200.000,00	200.000,00	200.000,00	5,67%	O	*S30	0,850000	12	F	29/03/2009
12	0,00%	N/A	N/A	N/A	N/A	N/A										
0049	0012	103	0209353	28/03/2008	4/10/2007		1.000.000,00	1.000.000,00	1.000.000,00	6,01%	T	*S28	1,250000	12	F	4/10/2010
31	0,00%	N/A	N/A	N/A	N/A	N/A										
0049	0012	123	0209011	28/03/2008	11/09/2007		54.000,00	50.760,22	50.760,22	5,20%	M	N/A	0,000000	N/A	F	11/09/2014
79	0,00%	N/A	N/A	N/A	N/A	N/A										
0049	0013	103	0144839	28/03/2008	2/10/2007		90.000,00	90.000,00	90.000,00	6,02%	T	*S30	1,250000	12	F	2/10/2009
19	0,00%	N/A	N/A	N/A	N/A	N/A										
0049	0014	103	0131470	28/03/2008	4/10/2007		60.000,00	55.832,75	55.832,75	7,70%	M	*S30	3,000000	12	F	4/10/2012
55	0,00%	N/A	N/A	N/A	N/A	N/A										
0049	0016	103	0113653	28/03/2008	5/07/2007		1.519,41	1.213,45	1.213,45	8,25%	M	N/A	0,000000	N/A	F	5/07/2010
28	0,00%	N/A	N/A	N/A	N/A	N/A										
0049	0016	103	0113664	28/03/2008	28/09/2007		300.000,00	300.000,00	300.000,00	5,97%	T	*S28	1,250000	12	F	28/10/2011
44	0,00%	N/A	N/A	N/A	N/A	N/A										
0049	0016	103	0113667	28/03/2008	28/09/2007		59.000,00	59.000,00	59.000,00	6,03%	T	*S28	1,250000	12	F	28/10/2011
44	0,00%	N/A	N/A	N/A	N/A	N/A										
0049	0016	103	0113668	28/03/2008	28/09/2007		29.000,00	29.000,00	29.000,00	6,03%	T	*S28	1,250000	12	F	28/10/2011
44	0,00%	N/A	N/A	N/A	N/A	N/A										
0049	0016	103	0113670	28/03/2008	2/10/2007		300.000,00	300.000,00	300.000,00	6,04%	T	*S28	1,250000	12	F	2/11/2011
44	20,22%	N/A	N/A	N/A	N/A	N/A										
0049	0018	103	0377270	28/03/2008	22/02/2007		120.000,00	120.000,00	120.000,00	5,12%	O	*S30	0,800000	12	F	22/02/2015
84	19,74%	N/A	N/A	N/A	N/A	N/A										
0049	0018	103	0377306	28/03/2008	19/07/2007		100.000,00	79.140,28	79.140,28	5,39%	M	*S30	0,750000	12	F	19/07/2010
28	0,00%	N/A	N/A	N/A	N/A	N/A										
0049	0018	103	0377310	28/03/2008	26/07/2007		195.015,00	195.015,00	195.015,00	4,85%	O	*S30	0,250000	12	F	26/07/2017
114	0,00%	N/A	N/A	N/A	N/A	N/A										
0049	0018	103	0377319	28/03/2008	27/09/2007		800.000,00	800.000,00	800.000,00	5,63%	M	*S30	0,750000	12	F	27/09/2019

listado mercantil santander empresas 5.txt

140 14,74% N/A N/A N/A N/A N/A  
 0049 0018 103 0377326 28/03/2008 28/09/2007  
 55 0,00% N/A N/A N/A N/A N/A  
 Santander de Titulizaci#n, SGFT, S.A.

FECHA : 26/03/08

PPLL06

HORA : 10:12:21

PAGINA: 2

LISTADO DE DERECHOS DE CREDITO

FONDO DE TITULIZACION DE ACTIVOS FTA SANTANDER EMPRESAS 5  
 PRESTAMOS: NO HIPOTECAR

							(								
)							(								
0049	0018	103	0377332	28/03/2008	19/10/2007	15.000,00	13.927,23	13.927,23	6,50%	M	N/A	0,000000	N/A	F	19/10/2012
56	0,00%	N/A	N/A	N/A	N/A	N/A									
0049	0020	103	0197421	28/03/2008	11/07/2007	40.000,00	31.753,99	31.753,99	6,48%	M	*S30	1,750000	12	F	11/07/2010
28	19,69%	N/A	N/A	N/A	N/A	N/A									
0049	0020	123	0196617	28/03/2008	2/07/2007	124.671,00	108.048,20	108.048,20	5,52%	M	*011	0,900000	12	F	15/07/2012
52	0,00%	N/A	N/A	N/A	N/A	N/A									
0049	0020	123	0196619	28/03/2008	23/07/2007	300.000,00	300.000,00	300.000,00	5,18%	M	*011	0,900000	12	F	15/08/2014
78	0,00%	N/A	N/A	N/A	N/A	N/A									
0049	0020	123	0196625	28/03/2008	31/07/2007	100.000,00	100.000,00	100.000,00	5,18%	M	*011	0,900000	12	F	15/08/2014
78	0,00%	N/A	N/A	N/A	N/A	N/A									
0049	0020	143	0197785	28/03/2008	25/07/2007	45.000,00	40.522,41	40.522,41	7,00%	M	*S30	2,500000	12	F	25/07/2012
53	19,00%	N/A	N/A	N/A	N/A	N/A									
0049	0020	143	0197793	28/03/2008	24/08/2007	9.000,00	7.391,40	7.391,40	6,85%	M	*S30	2,500000	12	F	24/08/2010
29	0,00%	N/A	N/A	N/A	N/A	N/A									
0049	0020	143	0197812	28/03/2008	12/09/2007	48.000,00	42.658,25	42.658,25	6,50%	M	*S30	1,750000	12	F	12/09/2011
42	0,00%	N/A	N/A	N/A	N/A	N/A									
0049	0024	103	0114693	28/03/2008	18/07/2007	2.100.000,00	2.100.000,00	2.100.000,00	5,15%	T	*S30	0,500000	12	F	18/07/2010
28	0,00%	N/A	N/A	N/A	N/A	N/A									
0049	0024	103	0114702	28/03/2008	26/09/2007	500.000,00	500.000,00	500.000,00	6,11%	T	*S30	1,250000	12	F	26/09/2008
6	0,00%	N/A	N/A	N/A	N/A	N/A									
0049	0024	103	0114705	28/03/2008	19/10/2007	30.000,00	28.702,63	28.702,63	6,00%	T	*S30	1,500000	12	F	19/10/2012
56	20,12%	N/A	N/A	N/A	N/A	N/A									
0049	0024	123	0114550	28/03/2008	12/09/2007	113.600,00	103.972,90	103.972,90	4,97%	M	*011	0,900000	12	F	15/10/2012
55	0,00%	N/A	N/A	N/A	N/A	N/A									
0049	0031	103	0184248	28/03/2008	22/11/2005	1.600.000,00	1.600.000,00	1.600.000,00	5,12%	O	*S30	0,500000	12	F	22/11/2008
8	0,00%	N/A	N/A	N/A	N/A	N/A									
0049	0031	103	0184380	28/03/2008	5/10/2007	214.600,00	198.972,86	198.972,86	5,75%	M	*S30	1,000000	12	F	5/10/2012

## listado mercantil santander empresas 5.txt

55	20,18%	N/A	N/A	N/A	N/A	N/A									
0049	0034	103	0161157	28/03/2008	30/10/2007	20.000,00	17.971,97	17.971,97	6,75%	M	*	6,750000	12	F	30/10/2010
32	20,09%	N/A	N/A	N/A	N/A	N/A									
0049	0034	133	0160748	28/03/2008	25/04/2006	39.300,00	39.300,00	39.300,00	5,80%	O	N/A	0,000000	N/A	F	25/04/2014
74	0,00%	N/A	N/A	N/A	N/A	N/A									
0049	0036	103	0153591	28/03/2008	24/05/2007	2.750.000,00	2.750.000,00	2.750.000,00	5,77%	O	*S29	1,200000	12	F	24/05/2009
14	0,00%	N/A	N/A	N/A	N/A	N/A									
0049	0036	103	0153621	28/03/2008	8/10/2007	50.000,00	29.514,46	29.514,46	5,69%	M	*S28	1,000000	12	F	8/10/2008
7	19,81%	N/A	N/A	N/A	N/A	N/A									
0049	0040	103	0029007	28/03/2008	2/08/2007	30.000,00	24.681,34	24.681,34	7,50%	M	N/A	0,000000	N/A	F	2/08/2010
29	0,00%	N/A	N/A	N/A	N/A	N/A									
0049	0041	103	0167142	28/03/2008	30/05/2007	600.000,00	600.000,00	600.000,00	5,15%	T	*S30	0,750000	12	F	30/01/2010
23	0,00%	N/A	N/A	N/A	N/A	N/A									
0049	0041	103	0167164	28/03/2008	3/10/2007	298.000,00	298.000,00	298.000,00	6,04%	T	*S28	1,250000	12	F	3/10/2010
31	20,20%	N/A	N/A	N/A	N/A	N/A									
0049	0041	103	0167165	28/03/2008	4/10/2007	500.000,00	500.000,00	500.000,00	6,04%	T	*S28	1,250000	12	F	4/11/2011
44	0,00%	N/A	N/A	N/A	N/A	N/A									
0049	0043	103	0613347	28/03/2008	26/08/2005	12.000,00	2.165,43	2.165,43	6,50%	M	N/A	0,000000	N/A	F	26/08/2008
5	16,50%	N/A	N/A	N/A	N/A	N/A									
0049	0043	103	0613686	28/03/2008	22/02/2007	200.000,00	200.000,00	200.000,00	4,82%	O	*S30	0,500000	12	F	22/02/2010
23	0,00%	N/A	N/A	N/A	N/A	N/A									
0049	0043	103	0613804	28/03/2008	26/09/2007	60.000,00	60.000,00	60.000,00	6,20%	T	*S30	1,000000	12	F	4/10/2012
55	0,00%	N/A	N/A	N/A	N/A	N/A									
0049	0043	123	0612963	28/03/2008	3/07/2007	175.000,00	161.044,85	161.044,85	5,43%	M	N/A	0,000000	N/A	F	3/07/2014
76	0,00%	N/A	N/A	N/A	N/A	N/A									
0049	0045	103	0107237	28/03/2008	28/09/2007	43.400,00	40.200,79	40.200,79	5,24%	M	*S30	0,500000	12	F	28/09/2012
55	0,00%	N/A	N/A	N/A	N/A	N/A									
0049	0045	123	0107017	28/03/2008	28/09/2007	106.600,00	106.600,00	106.600,00	5,34%	M	*011	0,900000	12	F	15/10/2014
80	0,00%	N/A	N/A	N/A	N/A	N/A									
0049	0047	103	0125103	28/03/2008	30/07/2007	24.000,00	21.581,35	21.581,35	6,28%	M	*S30	1,900000	12	F	30/07/2012
53	0,00%	N/A	N/A	N/A	N/A	N/A									
0049	0054	103	0233691	28/03/2008	11/06/2007	30.000,00	20.375,39	20.375,39	7,38%	T	*S30	3,000000	12	F	11/12/2008
9	0,00%	N/A	N/A	N/A	N/A	N/A									
0049	0054	103	0233698	28/03/2008	12/06/2007	36.000,00	20.434,39	20.434,39	6,68%	M	*S30	2,000000	12	F	12/12/2008
9	19,59%	N/A	N/A	N/A	N/A	N/A									
0049	0054	103	0233780	28/03/2008	13/07/2007	18.000,00	14.242,06	14.242,06	5,27%	M	*S30	0,750000	12	F	13/07/2010
28	0,00%	N/A	N/A	N/A	N/A	N/A									
0049	0054	103	0233793	28/03/2008	23/07/2007	36.000,00	28.478,90	28.478,90	5,21%	M	*S30	0,700000	12	F	23/07/2010
28	0,00%	N/A	N/A	N/A	N/A	N/A									
0049	0054	103	0233856	28/03/2008	1/10/2007	300.000,00	300.000,00	300.000,00	6,02%	T	*S30	1,250000	12	F	1/10/2010
31	20,21%	N/A	N/A	N/A	N/A	N/A									
0049	0054	103	0233859	28/03/2008	1/10/2007	300.000,00	300.000,00	300.000,00	6,02%	T	*S30	1,250000	12	F	1/10/2010

listado mercantil santander empresas 5.txt

31	0,00%	N/A	N/A	N/A	N/A	N/A												
0049	0054	103	0233860	28/03/2008	1/10/2007	600.000,00	600.000,00	600.000,00	6,02%	T	*S30	1,250000	12	F	1/10/2010			
31	20,21%	N/A	N/A	N/A	N/A	N/A												
0049	0054	103	0233864	28/03/2008	2/10/2007	150.000,00	150.000,00	150.000,00	6,02%	T	*S30	1,250000	12	F	2/10/2010			
31	0,00%	N/A	N/A	N/A	N/A	N/A												
0049	0054	103	0233865	28/03/2008	2/10/2007	150.000,00	150.000,00	150.000,00	6,02%	T	*S30	1,250000	12	F	2/10/2010			
31	0,00%	N/A	N/A	N/A	N/A	N/A												
0049	0054	103	0233866	28/03/2008	2/10/2007	40.000,00	40.000,00	40.000,00	6,02%	T	*S30	1,250000	12	F	2/10/2010			
31	0,00%	N/A	N/A	N/A	N/A	N/A												
0049	0054	103	0233867	28/03/2008	2/10/2007	50.000,00	50.000,00	50.000,00	6,02%	T	*S30	1,250000	12	F	2/10/2010			
31	0,00%	N/A	N/A	N/A	N/A	N/A												
0049	0054	103	0233868	28/03/2008	3/10/2007	150.000,00	150.000,00	150.000,00	6,02%	T	*S30	1,250000	12	F	3/10/2010			
31	20,20%	N/A	N/A	N/A	N/A	N/A												
0049	0054	103	0233891	28/03/2008	22/10/2007	600.000,00	600.000,00	600.000,00	5,89%	T	*S30	1,250000	12	F	22/10/2010			
31	20,09%	N/A	N/A	N/A	N/A	N/A												
0049	0058	103	0044353	28/03/2008	27/07/2007	6.064,01	1.847,35	1.847,35	5,17%	M	*S30	0,750000	12	F	27/05/2008			
2	0,00%	N/A	N/A	N/A	N/A	N/A												
0049	0058	123	0043892	28/03/2008	27/09/2007	72.000,00	66.678,22	66.678,22	5,12%	M	N/A	0,000000	N/A	F	27/09/2012			
55	15,12%	N/A	N/A	N/A	N/A	N/A												
0049	0058	123	0043893	28/03/2008	27/09/2007	72.000,00	66.678,22	66.678,22	5,12%	M	N/A	0,000000	N/A	F	27/09/2012			
55	15,12%	N/A	N/A	N/A	N/A	N/A												
0049	0058	123	0043894	28/03/2008	27/09/2007	72.000,00	66.678,22	66.678,22	5,12%	M	N/A	0,000000	N/A	F	27/09/2012			
55	15,12%	N/A	N/A	N/A	N/A	N/A												
0049	0059	103	0106009	28/03/2008	4/10/2007	31.000,00	31.000,00	31.000,00	7,50%	T	*S28	2,750000	12	F	4/10/2011			
43	0,00%	N/A	N/A	N/A	N/A	N/A												
0049	0061	103	0094276	28/03/2008	2/10/2007	200.000,00	200.000,00	200.000,00	5,97%	O	*S28	1,250000	12	F	2/10/2012			
55	0,00%	N/A	N/A	N/A	N/A	N/A												
0049	0061	103	0094277	28/03/2008	2/10/2007	300.000,00	300.000,00	300.000,00	5,97%	T	*S28	1,250000	12	F	2/10/2012			
55	0,00%	N/A	N/A	N/A	N/A	N/A												

Santander de Titulizaci#n, SGFT, S.A.

FECHA : 26/03/08

PPLL06

HORA : 10:12:21

PAGINA: 3

LISTADO DE DERECHOS DE CREDITO

FONDO DE TITULIZACION DE ACTIVOS FTA SANTANDER EMPRESAS 5  
PRESTAMOS: NO HIPOTECAR

0049	0061	103	0094279	28/03/2008	4/10/2007	500.000,00	500.000,00	500.000,00	6,04%	T	*	6,042000	12	F	4/10/2008
------	------	-----	---------	------------	-----------	------------	------------	------------	-------	---	---	----------	----	---	-----------

listado mercantil santander empresas 5.txt

6	0,00%	N/A	N/A	N/A	N/A	N/A										
0049	0061	103	0094286	28/03/2008	25/10/2007		27.000,00	25.200,00	25.200,00	5,50%	M	*S30	0,750000	12	F	25/10/2012
56	20,06%	N/A	N/A	N/A	N/A	N/A										
0049	0061	123	0094011	28/03/2008	29/06/2007		15.000,00	12.966,16	12.966,16	5,52%	M	*011	0,900000	12	F	15/06/2012
51	15,20%	N/A	N/A	N/A	N/A	N/A										
0049	0061	123	0094014	28/03/2008	3/08/2007		12.000,00	10.800,00	10.800,00	5,24%	O	*013	0,900000	12	F	15/08/2012
53	15,59%	N/A	N/A	N/A	N/A	N/A										
0049	0061	123	0094016	28/03/2008	29/08/2007		101.161,00	101.161,00	101.161,00	4,97%	M	*011	0,900000	12	F	15/09/2014
79	0,00%	N/A	N/A	N/A	N/A	N/A										
0049	0061	123	0094017	28/03/2008	11/10/2007		9.900,00	8.525,00	8.525,00	5,36%	M	*011	0,900000	12	F	11/10/2010
31	0,00%	N/A	N/A	N/A	N/A	N/A										
0049	0061	123	0094020	28/03/2008	19/10/2007		56.000,00	53.333,36	53.333,36	5,36%	M	*011	0,900000	12	F	15/11/2014
81	0,00%	N/A	N/A	N/A	N/A	N/A										
0049	0062	103	0122809	28/03/2008	10/07/2007		36.000,00	30.775,66	30.775,66	8,24%	M	*S30	3,500000	12	F	10/07/2011
40	0,00%	N/A	N/A	N/A	N/A	N/A										
0049	0070	103	0025707	28/03/2008	12/07/2007		80.000,00	70.541,95	70.541,95	5,42%	M	*S30	0,900000	12	F	12/07/2012
52	0,00%	N/A	N/A	N/A	N/A	N/A										
0049	0070	103	0025712	28/03/2008	10/08/2007		350.000,00	315.000,00	315.000,00	4,89%	O	*S29	0,500000	12	F	7/08/2012
53	0,00%	N/A	N/A	N/A	N/A	N/A										
0049	0070	103	0025746	28/03/2008	1/10/2007		397.897,00	386.233,00	386.233,00	5,25%	M	*S29	0,500000	12	F	30/06/2009
15	0,00%	N/A	N/A	N/A	N/A	N/A										
0049	0070	103	0025747	28/03/2008	1/10/2007		288.321,00	285.636,00	285.636,00	5,25%	M	*S29	0,500000	12	F	30/06/2008
3	0,00%	N/A	N/A	N/A	N/A	N/A										
0049	0070	103	0025765	28/03/2008	19/10/2007		40.000,00	37.149,80	37.149,80	6,65%	M	*S30	1,500000	12	F	19/10/2012
56	0,00%	N/A	N/A	N/A	N/A	N/A										
0049	0070	123	0025587	28/03/2008	12/07/2007		176.308,00	153.185,68	153.185,68	5,52%	M	*011	0,900000	12	F	15/08/2012
53	0,00%	N/A	N/A	N/A	N/A	N/A										
0049	0070	123	0025589	28/03/2008	17/07/2007		54.000,00	54.000,00	54.000,00	5,18%	M	*011	0,900000	12	F	15/08/2012
53	0,00%	N/A	N/A	N/A	N/A	N/A										
0049	0074	103	0281539	28/03/2008	19/09/2007		11.000,00	5.596,37	5.596,37	6,80%	T	*S28	2,250000	12	F	19/09/2008
6	0,00%	N/A	N/A	N/A	N/A	N/A										
0049	0074	103	0281541	28/03/2008	28/09/2007		661.000,00	648.653,67	648.653,67	5,12%	M	*142	0,400000	12	F	28/09/2022
177	0,00%	N/A	N/A	N/A	N/A	N/A										
0049	0074	103	0281542	28/03/2008	28/09/2007		437.040,00	428.876,86	428.876,86	5,12%	M	*142	0,400000	12	F	28/09/2022
177	15,50%	N/A	N/A	N/A	N/A	N/A										
0049	0074	103	0281543	28/03/2008	28/09/2007		240.640,00	236.145,26	236.145,26	5,12%	M	*142	0,400000	12	F	28/09/2022
177	15,50%	N/A	N/A	N/A	N/A	N/A										
0049	0074	103	0281547	28/03/2008	5/10/2007		850.000,00	850.000,00	850.000,00	6,01%	T	*S28	1,250000	12	F	4/10/2011
43	0,00%	N/A	N/A	N/A	N/A	N/A										
0049	0074	103	0281550	28/03/2008	30/10/2007		1.000.000,00	1.000.000,00	1.000.000,00	5,30%	O	*142	0,700000	12	F	30/10/2019
141	0,00%	N/A	N/A	N/A	N/A	N/A										
0049	0074	123	0281318	28/03/2008	11/05/2007		90.000,00	90.000,00	90.000,00	5,33%	O	*013	0,900000	12	F	15/06/2014

listado mercantil santander empresas 5.txt

76	0,00%	N/A	N/A	N/A	N/A	N/A										
0049	0074	123	0281319	28/03/2008	11/05/2007		799.980,00	799.980,00	799.980,00	5,27%	M	*011	0,900000	12	F	15/06/2014
76	0,00%	N/A	N/A	N/A	N/A	N/A										
0049	0075	123	0073097	28/03/2008	3/11/2006		25.000,00	23.010,73	23.010,73	2,50%	M	N/A	0,000000	N/A	F	3/11/2011
44	0,00%	N/A	N/A	N/A	N/A	N/A										
0049	0076	103	0127999	28/03/2008	12/07/2007		20.000,00	20.000,00	20.000,00	6,88%	T	*S30	2,000000	12	F	28/06/2009
15	0,00%	N/A	N/A	N/A	N/A	N/A										
0049	0076	103	0128025	28/03/2008	14/09/2007		180.000,00	151.937,53	151.937,53	5,13%	M	*S30	0,750000	12	F	11/09/2010
30	20,19%	N/A	N/A	N/A	N/A	N/A										
0049	0076	123	0127483	28/03/2008	11/04/2007		24.000,00	22.285,72	22.285,72	5,40%	O	*013	0,900000	12	F	9/04/2014
74	0,00%	N/A	N/A	N/A	N/A	N/A										
0049	0076	123	0127485	28/03/2008	19/06/2007		25.000,00	22.500,00	22.500,00	5,26%	O	*013	0,900000	12	F	13/06/2012
51	0,00%	N/A	N/A	N/A	N/A	N/A										
0049	0076	123	0127487	28/03/2008	14/09/2007		120.000,00	111.428,58	111.428,58	5,02%	O	*013	0,900000	12	F	3/09/2014
78	0,00%	N/A	N/A	N/A	N/A	N/A										
0049	0079	103	0084015	28/03/2008	2/02/2007		9.000.000,00	9.000.000,00	9.000.000,00	4,70%	T	*S28	0,400000	12	F	2/02/2014
71	0,00%	N/A	N/A	N/A	N/A	N/A										
0049	0081	103	0015683	28/03/2008	9/07/2007		52.800,00	14.736,70	14.736,70	7,00%	M	N/A	0,000000	N/A	F	9/06/2008
3	19,95%	N/A	N/A	N/A	N/A	N/A										
0049	0081	143	0015760	28/03/2008	26/10/2007		20.000,00	17.992,80	17.992,80	7,50%	M	N/A	0,000000	N/A	F	26/10/2010
31	0,00%	N/A	N/A	N/A	N/A	N/A										
0049	0084	123	0073637	28/03/2008	4/07/2007		60.817,00	54.735,30	54.735,30	5,59%	O	*013	0,900000	12	F	4/07/2012
52	0,00%	N/A	N/A	N/A	N/A	N/A										
0049	0090	103	0602302	28/03/2008	19/07/2007		12.000,00	4.093,43	4.093,43	7,00%	M	N/A	0,000000	N/A	F	19/07/2008
4	0,00%	N/A	N/A	N/A	N/A	N/A										
0049	0091	103	0530508	28/03/2008	3/08/2007		100.000,00	70.833,38	70.833,38	5,13%	M	*S30	0,750000	12	F	3/08/2009
17	19,74%	N/A	N/A	N/A	N/A	N/A										
0049	0091	103	0530521	28/03/2008	26/10/2007		111.600,00	106.285,72	106.285,72	5,06%	M	*S30	0,500000	12	F	26/10/2014
80	0,00%	N/A	N/A	N/A	N/A	N/A										
0049	0091	123	0530319	28/03/2008	26/10/2007		248.000,00	236.190,48	236.190,48	5,26%	M	*011	0,900000	12	F	15/11/2014
81	0,00%	N/A	N/A	N/A	N/A	N/A										
0049	0091	133	0527696	28/03/2008	21/12/2006		82.000,00	65.600,00	65.600,00	4,40%	O	N/A	0,000000	N/A	F	21/12/2011
46	0,00%	N/A	N/A	N/A	N/A	N/A										
0049	0091	133	0527698	28/03/2008	13/09/2007		27.438,00	27.438,00	27.438,00	5,00%	O	N/A	0,000000	N/A	F	13/09/2012
54	0,00%	N/A	N/A	N/A	N/A	N/A										
0049	0097	103	0117032	28/03/2008	1/08/2007		18.000,00	14.798,38	14.798,38	6,88%	M	*S30	2,600000	12	F	1/08/2010
29	19,74%	N/A	N/A	N/A	N/A	N/A										
0049	0097	123	0116897	28/03/2008	10/09/2007		52.400,00	47.750,81	47.750,81	5,20%	M	N/A	0,000000	N/A	F	10/09/2012
54	15,20%	N/A	N/A	N/A	N/A	N/A										
0049	0097	123	0116898	28/03/2008	24/10/2007		21.000,00	19.453,85	19.453,85	5,29%	M	N/A	0,000000	N/A	F	24/10/2012
56	0,00%	N/A	N/A	N/A	N/A	N/A										
0049	0100	103	0040256	28/03/2008	24/01/2007		150.000,00	120.000,00	120.000,00	6,08%	O	*S30	1,500000	12	F	24/01/2012

listado mercantil santander empresas 5.txt

47	19,69%	N/A	N/A	N/A	N/A	N/A										
0049	0100	103	0040271	28/03/2008	23/07/2007		36.000,00	6.088,47	6.088,47	7,09%	M	*S30	2,500000	12	F	23/04/2008
1	19,28%	N/A	N/A	N/A	N/A	N/A										
0049	0102	103	0252232	28/03/2008	13/11/2006		200.000,00	200.000,00	200.000,00	5,20%	O	*S30	0,600000	12	F	13/11/2009
20	0,00%	N/A	N/A	N/A	N/A	N/A										
0049	0102	103	0252239	28/03/2008	30/11/2006		200.000,00	200.000,00	200.000,00	5,20%	O	*S30	0,600000	12	F	30/11/2009
20	0,00%	N/A	N/A	N/A	N/A	N/A										
0049	0102	103	0252298	28/03/2008	23/07/2007		166.512,20	166.512,20	166.512,20	5,34%	T	*S30	0,750000	12	F	23/07/2014
77	0,00%	N/A	N/A	N/A	N/A	N/A										
0049	0102	103	0252335	28/03/2008	23/10/2007		13.200,00	10.680,19	10.680,19	6,89%	M	*S30	2,250000	12	F	23/10/2009
19	20,09%	N/A	N/A	N/A	N/A	N/A										
0049	0107	143	0019434	28/03/2008	24/09/2007		30.000,00	27.845,70	27.845,70	6,36%	M	*S30	1,500000	12	F	24/09/2012
55	19,25%	N/A	N/A	N/A	N/A	N/A										

Santander de Titulizaci#n, SGFT, S.A.

FECHA : 26/03/08

PPLL06

HORA : 10:12:21

PAGINA: 4

LISTADO DE DERECHOS DE CREDITO

FONDO DE TITULIZACION DE ACTIVOS FTA SANTANDER EMPRESAS 5  
PRESTAMOS: NO HIPOTECAR

_____																
_____ ( _____ ) _____																
0049	0109	103	0061275	28/03/2008	23/02/2007		36.000,00	29.696,06	29.696,06	6,97%	O	*S30	2,650000	12	F	23/02/2012
48	0,00%	N/A	N/A	N/A	N/A	N/A										
0049	0109	103	0061318	28/03/2008	20/07/2007		10.000,00	10.000,00	10.000,00	5,49%	T	*S30	0,850000	12	F	20/07/2011
40	19,69%	N/A	N/A	N/A	N/A	N/A										
0049	0110	103	0012696	28/03/2008	3/10/2007		55.000,00	55.000,00	55.000,00	6,02%	T	*S28	1,250000	12	F	3/10/2010
31	0,00%	N/A	N/A	N/A	N/A	N/A										
0049	0122	103	0180119	28/03/2008	9/11/2006		3.751.915,00	3.117.007,65	3.117.007,65	5,31%	O	*S30	1,000000	12	F	9/11/2014
81	0,00%	N/A	N/A	N/A	N/A	N/A										
0049	0122	103	0180188	28/03/2008	23/04/2007		3.000.000,00	102.000,00	102.000,00	5,29%	T	*S30	0,700000	12	F	18/03/2008
	19,78%	N/A	N/A	N/A	N/A	N/A										
0049	0122	103	0180245	28/03/2008	20/07/2007		30.000,00	30.000,00	30.000,00	5,39%	T	*S30	0,750000	12	F	20/07/2009
16	0,00%	N/A	N/A	N/A	N/A	N/A										
0049	0122	103	0180264	28/03/2008	27/09/2007		200.000,00	200.000,00	200.000,00	5,50%	O	*S30	0,600000	12	F	27/09/2009
18	0,00%	N/A	N/A	N/A	N/A	N/A										
0049	0122	103	0180265	28/03/2008	3/10/2007		10.000,00	10.000,00	10.000,00	5,97%	T	*S30	1,250000	12	F	2/10/2011
43	0,00%	N/A	N/A	N/A	N/A	N/A										
0049	0122	103	0180266	28/03/2008	3/10/2007		10.000,00	10.000,00	10.000,00	5,97%	T	*S30	1,250000	12	F	2/10/2011

## listado mercantil santander empresas 5.txt

43	0,00%	N/A	N/A	N/A	N/A	N/A											
0049	0122	103	0180267	28/03/2008	4/10/2007	450.000,00	450.000,00	450.000,00	5,90%	T	*S30	1,250000	12	F	4/10/2010		
31	20,20%	N/A	N/A	N/A	N/A	N/A											
0049	0122	103	0180268	28/03/2008	4/10/2007	15.000,00	15.000,00	15.000,00	5,95%	T	*S30	1,250000	12	F	3/10/2011		
43	0,00%	N/A	N/A	N/A	N/A	N/A											
0049	0122	103	0180269	28/03/2008	4/10/2007	20.000,00	20.000,00	20.000,00	5,95%	T	*S30	1,250000	12	F	3/10/2011		
43	0,00%	N/A	N/A	N/A	N/A	N/A											
0049	0122	103	0180270	28/03/2008	4/10/2007	1.000.000,00	1.000.000,00	1.000.000,00	5,90%	T	*S30	1,250000	12	F	4/10/2011		
43	0,00%	N/A	N/A	N/A	N/A	N/A											
0049	0122	103	0180271	28/03/2008	4/10/2007	30.000,00	30.000,00	30.000,00	5,95%	T	*S30	1,250000	12	F	3/10/2011		
43	0,00%	N/A	N/A	N/A	N/A	N/A											
0049	0122	123	0179822	28/03/2008	4/07/2007	300.000,00	270.000,00	270.000,00	5,55%	T	*012	0,900000	12	F	15/07/2012		
52	0,00%	N/A	N/A	N/A	N/A	N/A											
0049	0123	103	0017322	28/03/2008	19/10/2006	20.000,00	16.482,05	16.482,05	7,19%	O	*S30	2,500000	12	F	19/10/2011		
43	0,00%	N/A	N/A	N/A	N/A	N/A											
0049	0123	123	0017348	28/03/2008	25/10/2007	33.800,00	31.813,56	31.813,56	5,29%	M	N/A	0,000000	N/A	F	25/10/2012		
56	0,00%	N/A	N/A	N/A	N/A	N/A											
0049	0124	103	0123245	28/03/2008	11/10/2007	12.000,00	10.479,77	10.479,77	7,00%	M	N/A	0,000000	N/A	F	11/10/2010		
31	0,00%	N/A	N/A	N/A	N/A	N/A											
0049	0125	103	0028738	28/03/2008	23/07/2007	24.000,00	21.294,09	21.294,09	7,50%	M	N/A	0,000000	N/A	F	23/07/2012		
53	0,00%	N/A	N/A	N/A	N/A	N/A											
0049	0126	103	0071966	28/03/2008	31/07/2007	30.000,00	21.678,31	21.678,31	7,00%	M	N/A	0,000000	N/A	F	31/07/2009		
16	19,95%	N/A	N/A	N/A	N/A	N/A											
0049	0126	143	0072563	28/03/2008	10/08/2007	100.000,00	90.337,69	90.337,69	8,25%	M	*S30	4,500000	12	F	10/08/2012		
53	19,00%	N/A	N/A	N/A	N/A	N/A											
0049	0127	103	0133104	28/03/2008	24/07/2007	23.200,00	20.528,59	20.528,59	6,58%	M	*S30	2,000000	12	F	24/07/2012		
53	0,00%	N/A	N/A	N/A	N/A	N/A											
0049	0127	103	0133116	28/03/2008	3/10/2007	199.500,00	199.500,00	199.500,00	5,97%	T	*S30	1,250000	12	F	3/10/2011		
43	20,20%	N/A	N/A	N/A	N/A	N/A											
0049	0127	103	0133123	28/03/2008	30/10/2007	150.000,00	138.734,90	138.734,90	5,57%	M	*S30	1,000000	12	F	30/10/2011		
44	0,00%	N/A	N/A	N/A	N/A	N/A											
0049	0127	103	0133125	28/03/2008	31/10/2007	800.000,00	800.000,00	800.000,00	5,34%	M	*S30	0,750000	12	F	31/10/2011		
44	0,00%	N/A	N/A	N/A	N/A	N/A											
0049	0127	123	0132807	28/03/2008	29/08/2007	48.030,00	43.227,00	43.227,00	4,97%	M	*011	0,900000	12	F	15/09/2012		
54	0,00%	N/A	N/A	N/A	N/A	N/A											
0049	0127	123	0132819	28/03/2008	31/10/2007	110.000,00	97.777,78	97.777,78	5,60%	O	*142	1,000000	12	F	30/10/2008		
7	0,00%	N/A	N/A	N/A	N/A	N/A											
0049	0130	103	0137304	28/03/2008	26/09/2007	1.000.000,00	1.000.000,00	1.000.000,00	6,01%	T	*S28	1,250000	12	F	4/10/2010		
31	0,00%	N/A	N/A	N/A	N/A	N/A											
0049	0130	103	0137305	28/03/2008	26/09/2007	1.000.000,00	1.000.000,00	1.000.000,00	6,01%	T	*S28	1,250000	12	F	4/10/2010		
31	0,00%	N/A	N/A	N/A	N/A	N/A											
0049	0130	103	0137307	28/03/2008	2/10/2007	100.000,00	100.000,00	100.000,00	6,04%	T	*S28	1,250000	12	F	4/10/2010		



listado mercantil santander empresas 5.txt

31	0,00%	N/A	N/A	N/A	N/A	N/A											
0049	0130	103	0137312	28/03/2008	3/10/2007		300.000,00	300.000,00	300.000,00	6,04%	T	*S28	1,250000	12	F	4/10/2010	
31	0,00%	N/A	N/A	N/A	N/A	N/A											
0049	0130	123	0136919	28/03/2008	14/09/2007		1.500.000,00	1.250.000,00	1.250.000,00	4,99%	T	*012	0,900000	12	F	15/06/2012	
51	0,00%	N/A	N/A	N/A	N/A	N/A											
0049	0132	103	0182052	28/03/2008	4/04/2007		300.000,00	300.000,00	300.000,00	4,87%	O	*S30	0,750000	12	F	4/04/2010	
25	0,00%	N/A	N/A	N/A	N/A	N/A											
0049	0132	103	0182128	28/03/2008	21/09/2007		900.000,00	900.000,00	900.000,00	5,85%	T	*S28	1,250000	12	F	21/09/2010	
30	19,31%	N/A	N/A	N/A	N/A	N/A											
0049	0132	103	0182134	28/03/2008	28/09/2007		75.000,00	75.000,00	75.000,00	5,97%	T	*S30	1,250000	12	F	28/09/2010	
31	0,00%	N/A	N/A	N/A	N/A	N/A											
0049	0136	103	0455975	28/03/2008	25/07/2007		70.000,00	55.774,01	55.774,01	7,60%	M	N/A	0,000000	N/A	F	24/07/2010	
28	0,00%	N/A	N/A	N/A	N/A	N/A											
0049	0136	103	0455976	28/03/2008	2/08/2007		30.000,00	26.884,51	26.884,51	5,15%	M	*S30	0,600000	12	F	2/08/2012	
53	19,74%	N/A	N/A	N/A	N/A	N/A											
0049	0136	123	0455740	28/03/2008	5/07/2007		1.500.000,00	1.392.857,16	1.392.857,16	5,55%	T	*012	0,900000	12	F	15/07/2014	
77	0,00%	N/A	N/A	N/A	N/A	N/A											
0049	0136	123	0455742	28/03/2008	5/07/2007		1.500.000,00	1.392.857,15	1.392.857,15	5,34%	O	*014	0,750000	12	F	15/07/2014	
77	0,00%	N/A	N/A	N/A	N/A	N/A											
0049	0136	123	0455744	28/03/2008	30/07/2007		83.520,00	74.893,64	74.893,64	5,39%	M	N/A	0,000000	N/A	F	30/07/2012	
53	0,00%	N/A	N/A	N/A	N/A	N/A											
0049	0139	103	0027746	28/03/2008	6/07/2007		60.000,00	60.000,00	60.000,00	7,28%	T	*S30	2,500000	12	F	6/07/2012	
52	0,00%	N/A	N/A	N/A	N/A	N/A											
0049	0139	103	0027748	28/03/2008	4/07/2007		1.500.000,00	1.500.000,00	1.500.000,00	5,37%	M	*S30	0,600000	12	F	4/07/2012	
52	0,00%	N/A	N/A	N/A	N/A	N/A											
0049	0139	103	0027749	28/03/2008	4/07/2007		1.000.000,00	1.000.000,00	1.000.000,00	5,37%	O	*S30	0,600000	12	F	4/07/2012	
52	0,00%	N/A	N/A	N/A	N/A	N/A											
0049	0139	103	0027755	28/03/2008	3/10/2007		500.000,00	500.000,00	500.000,00	6,02%	T	*S28	1,250000	12	F	3/10/2010	
31	0,00%	N/A	N/A	N/A	N/A	N/A											
0049	0139	103	0027756	28/03/2008	3/10/2007		200.000,00	200.000,00	200.000,00	6,02%	T	*S28	1,250000	12	F	3/11/2010	
32	0,00%	N/A	N/A	N/A	N/A	N/A											
0049	0141	103	0131857	28/03/2008	1/10/2007		490.000,00	490.000,00	490.000,00	6,03%	T	*S28	1,250000	12	F	1/10/2011	
43	0,00%	N/A	N/A	N/A	N/A	N/A											
0049	0141	103	0131858	28/03/2008	1/10/2007		490.000,00	490.000,00	490.000,00	6,03%	T	*S28	1,250000	12	F	1/10/2011	
43	0,00%	N/A	N/A	N/A	N/A	N/A											
0049	0141	103	0131861	28/03/2008	3/10/2007		50.000,00	50.000,00	50.000,00	5,97%	T	*S28	1,250000	12	F	3/10/2012	
55	0,00%	N/A	N/A	N/A	N/A	N/A											
0049	0141	103	0131870	28/03/2008	19/10/2007		30.000,00	27.955,85	27.955,85	8,49%	M	*S30	3,839000	12	F	19/10/2012	
56	0,00%	N/A	N/A	N/A	N/A	N/A											

Santander de Titulizaci#n, SGFT, S.A.

FECHA : 26/03/08

FONDO DE TITULIZACION DE ACTIVOS FTA SANTANDER EMPRESAS 5  
PRESTAMOS: NO HIPOTECAR

							(								
)	(														
0049	0141	123	0131575	28/03/2008	13/08/2007	25.200,00	22.260,00	22.260,00	5,18%	M	*011	0,900000	12	F	15/08/2012
53	0,00%	N/A	N/A	N/A	N/A	N/A									
0049	0141	123	0131577	28/03/2008	28/09/2007	12.400,00	12.400,00	12.400,00	5,11%	M	N/A	0,000000	N/A	F	15/09/2012
54	0,00%	N/A	N/A	N/A	N/A	N/A									
0049	0141	123	0131581	28/03/2008	10/08/2007	23.176,00	20.472,18	20.472,18	5,18%	M	*011	0,900000	12	F	15/08/2012
53	0,00%	N/A	N/A	N/A	N/A	N/A									
0049	0142	103	0106291	28/03/2008	10/05/2007	150.000,00	150.000,00	150.000,00	5,44%	O	*S30	0,850000	12	F	10/05/2012
50	0,00%	N/A	N/A	N/A	N/A	N/A									
0049	0142	103	0106317	28/03/2008	27/07/2007	110.000,00	110.000,00	110.000,00	5,22%	O	*S30	0,800000	12	F	27/07/2008
4	0,00%	N/A	N/A	N/A	N/A	N/A									
0049	0144	103	0090046	28/03/2008	4/07/2007	285.000,00	252.308,56	252.308,56	6,75%	M	N/A	0,000000	N/A	F	4/07/2012
52	19,95%	N/A	N/A	N/A	N/A	N/A									
0049	0144	103	0090050	28/03/2008	2/08/2007	150.000,00	139.553,22	139.553,22	5,24%	M	*S30	0,940000	12	F	2/08/2014
77	0,00%	N/A	N/A	N/A	N/A	N/A									
0049	0144	103	0090060	28/03/2008	24/10/2007	60.000,00	55.786,09	55.786,09	7,25%	M	*S30	2,500000	12	F	24/10/2012
56	0,00%	N/A	N/A	N/A	N/A	N/A									
0049	0144	123	0089891	28/03/2008	14/03/2007	30.000,00	30.000,00	30.000,00	4,76%	M	N/A	0,000000	N/A	F	14/03/2012
48	14,76%	N/A	N/A	N/A	N/A	N/A									
0049	0144	123	0089892	28/03/2008	14/03/2007	30.000,00	30.000,00	30.000,00	4,76%	M	N/A	0,000000	N/A	F	14/03/2012
48	14,76%	N/A	N/A	N/A	N/A	N/A									
0049	0144	123	0089913	28/03/2008	4/07/2007	30.000,00	26.451,13	26.451,13	5,39%	M	N/A	0,000000	N/A	F	4/07/2012
52	0,00%	N/A	N/A	N/A	N/A	N/A									
0049	0144	123	0089914	28/03/2008	6/07/2007	13.482,00	10.669,58	10.669,58	5,34%	M	N/A	0,000000	N/A	F	6/07/2010
28	0,00%	N/A	N/A	N/A	N/A	N/A									
0049	0145	103	0045221	28/03/2008	5/10/2007	50.000,00	50.000,00	50.000,00	6,01%	T	*S28	1,250000	12	F	4/10/2012
55	20,18%	N/A	N/A	N/A	N/A	N/A									
0049	0151	103	0091146	28/03/2008	25/01/2007	347.358,00	347.358,00	347.358,00	5,51%	O	*S30	1,000000	12	F	25/01/2009
10	0,00%	N/A	N/A	N/A	N/A	N/A									
0049	0151	103	0091206	28/03/2008	6/08/2007	50.000,00	50.000,00	50.000,00	5,56%	T	*S30	1,000000	12	F	6/08/2010
29	0,00%	N/A	N/A	N/A	N/A	N/A									
0049	0151	103	0091216	28/03/2008	2/10/2007	250.000,00	250.000,00	250.000,00	6,02%	T	*S28	1,250000	12	F	2/10/2012
55	0,00%	N/A	N/A	N/A	N/A	N/A									
0049	0151	103	0091218	28/03/2008	2/10/2007	250.000,00	250.000,00	250.000,00	6,02%	T	*S28	1,250000	12	F	2/10/2012

listado mercantil santander empresas 5.txt

55	0,00%	N/A	N/A	N/A	N/A	N/A										
0049	0151	103	0091220	28/03/2008	2/10/2007	250.000,00	250.000,00	250.000,00	6,02%	T	*S28	1,250000	12	F	2/10/2012	
55	0,00%	N/A	N/A	N/A	N/A	N/A										
0049	0151	103	0091221	28/03/2008	2/10/2007	70.000,00	70.000,00	70.000,00	6,02%	T	*S28	1,250000	12	F	2/10/2012	
55	20,22%	N/A	N/A	N/A	N/A	N/A										
0049	0151	123	0090957	28/03/2008	30/08/2005	66.607,71	11.485,95	11.485,95	6,06%	M	*142	1,500000	12	F	30/08/2008	
5	0,00%	N/A	N/A	N/A	N/A	N/A										
0049	0151	123	0091035	28/03/2008	28/05/2007	79.306,73	60.088,53	60.088,53	5,75%	M	*142	1,500000	12	F	28/05/2010	
26	0,00%	N/A	N/A	N/A	N/A	N/A										
0049	0151	123	0091039	28/03/2008	11/07/2007	14.472,10	11.358,37	11.358,37	5,87%	M	*142	1,500000	12	F	11/07/2010	
28	0,00%	N/A	N/A	N/A	N/A	N/A										
0049	0151	123	0091042	28/03/2008	24/09/2007	42.908,40	32.401,29	32.401,29	5,99%	M	*142	1,500000	12	F	24/09/2009	
18	0,00%	N/A	N/A	N/A	N/A	N/A										
0049	0151	123	0091043	28/03/2008	12/07/2007	11.084,96	7.457,43	7.457,43	5,87%	M	*142	1,500000	12	F	12/07/2009	
16	0,00%	N/A	N/A	N/A	N/A	N/A										
0049	0151	123	0091051	28/03/2008	1/08/2007	18.000,00	14.615,19	14.615,19	6,00%	M	*142	1,500000	12	F	1/08/2010	
29	0,00%	N/A	N/A	N/A	N/A	N/A										
0049	0151	123	0091055	28/03/2008	14/09/2007	37.623,79	31.566,51	31.566,51	6,06%	M	*142	1,500000	12	F	14/09/2010	
30	16,06%	N/A	N/A	N/A	N/A	N/A										
0049	0151	123	0091065	28/03/2008	9/10/2007	37.845,00	32.773,40	32.773,40	6,16%	M	*142	1,500000	12	F	9/10/2010	
31	0,00%	N/A	N/A	N/A	N/A	N/A										
0049	0153	103	0299976	28/03/2008	27/07/2007	100.000,00	81.749,79	81.749,79	5,17%	M	*S30	0,600000	12	F	27/07/2010	
28	19,69%	N/A	N/A	N/A	N/A	N/A										
0049	0153	123	0299208	28/03/2008	31/07/2007	24.000,00	21.559,38	21.559,38	4,97%	M	*011	0,900000	12	F	31/07/2012	
53	15,52%	N/A	N/A	N/A	N/A	N/A										
0049	0153	143	0300419	28/03/2008	14/09/2007	5.400,00	4.597,84	4.597,84	9,00%	M	N/A	0,000000	N/A	F	14/09/2010	
30	0,00%	N/A	N/A	N/A	N/A	N/A										
0049	0161	123	0038091	28/03/2008	18/07/2007	2.500.000,00	2.416.666,68	2.416.666,68	4,67%	T	N/A	0,000000	N/A	F	18/07/2022	
174	0,00%	N/A	N/A	N/A	N/A	N/A										
0049	0172	103	0063474	28/03/2008	6/07/2007	8.200,00	8.200,00	8.200,00	6,03%	M	*S30	1,250000	12	F	6/07/2012	
52	19,69%	N/A	N/A	N/A	N/A	N/A										
0049	0172	123	0063316	28/03/2008	6/07/2007	68.800,00	68.800,00	68.800,00	5,52%	M	*011	0,900000	12	F	6/07/2012	
52	15,20%	N/A	N/A	N/A	N/A	N/A										
0049	0176	123	0019564	28/03/2008	5/07/2007	123.000,00	106.600,00	106.600,00	5,52%	M	*011	0,900000	12	F	15/07/2012	
52	0,00%	N/A	N/A	N/A	N/A	N/A										
0049	0183	123	0074841	28/03/2008	25/10/2007	350.000,00	350.000,00	350.000,00	5,11%	T	*004	0,400000	12	F	10/11/2012	
56	0,00%	N/A	N/A	N/A	N/A	N/A										
0049	0186	123	0181221	28/03/2008	5/07/2007	231.600,00	200.720,00	200.720,00	5,52%	M	*011	0,900000	12	F	15/07/2012	
52	0,00%	N/A	N/A	N/A	N/A	N/A										
0049	0186	123	0181224	28/03/2008	10/08/2007	65.600,00	58.812,61	58.812,61	5,31%	M	N/A	0,000000	N/A	F	10/08/2012	
53	0,00%	N/A	N/A	N/A	N/A	N/A										
0049	0186	143	0181619	28/03/2008	13/10/2007	30.000,00	27.918,54	27.918,54	7,75%	M	N/A	0,000000	N/A	F	13/10/2012	

listado mercantil santander empresas 5.txt

55	0,00%	N/A	N/A	N/A	N/A	N/A											
0049	0188	103	0187276	28/03/2008	3/08/2007		70.000,00	62.845,94	62.845,94	5,85%	M	*S30	1,250000	12	F	3/08/2012	
53	0,00%	N/A	N/A	N/A	N/A	N/A											
0049	0189	123	0100041	28/03/2008	3/08/2007		65.982,00	61.384,29	61.384,29	5,40%	M	N/A	0,000000	N/A	F	2/08/2014	
77	0,00%	N/A	N/A	N/A	N/A	N/A											
0049	0189	123	0100042	28/03/2008	23/10/2007		103.194,00	94.594,50	94.594,50	5,36%	M	*011	0,900000	12	F	11/10/2012	
55	15,36%	N/A	N/A	N/A	N/A	N/A											
0049	0191	123	0026221	28/03/2008	20/07/2007		1.200.000,00	1.200.000,00	1.200.000,00	4,60%	T	N/A	0,000000	N/A	F	20/07/2008	
4	0,00%	N/A	N/A	N/A	N/A	N/A											
0049	0191	123	0026223	28/03/2008	24/07/2007		300.000,00	300.000,00	300.000,00	4,60%	T	N/A	0,000000	N/A	F	24/07/2008	
4	0,00%	N/A	N/A	N/A	N/A	N/A											
0049	0199	103	0129955	28/03/2008	18/07/2007		18.000,00	15.887,54	15.887,54	5,80%	M	*S30	1,150000	12	F	18/07/2012	
53	0,00%	N/A	N/A	N/A	N/A	N/A											
0049	0206	123	0076657	28/03/2008	3/07/2007		350.000,00	350.000,00	350.000,00	5,42%	M	N/A	0,000000	N/A	F	15/07/2012	
52	0,00%	N/A	N/A	N/A	N/A	N/A											
0049	0206	123	0076662	28/03/2008	14/09/2007		15.056,00	12.707,62	12.707,62	5,23%	M	N/A	0,000000	N/A	F	14/09/2010	
30	0,00%	N/A	N/A	N/A	N/A	N/A											
0049	0217	103	0004433	28/03/2008	21/08/2007		30.000,00	26.979,92	26.979,92	6,50%	M	N/A	0,000000	N/A	F	21/08/2012	
54	0,00%	N/A	N/A	N/A	N/A	N/A											
0049	0218	103	0004531	28/03/2008	31/07/2007		60.000,00	51.086,46	51.086,46	9,00%	M	N/A	0,000000	N/A	F	31/07/2010	
29	19,95%	N/A	N/A	N/A	N/A	N/A											
0049	0227	103	0032257	28/03/2008	4/10/2007		100.000,00	92.758,77	92.758,77	6,02%	M	*S30	1,250000	12	F	4/10/2012	
55	0,00%	N/A	N/A	N/A	N/A	N/A											

Santander de Titulizaci#n, SGFT, S.A.

FECHA : 26/03/08

PPLL06

HORA : 10:12:21

PAGINA: 6

LISTADO DE DERECHOS DE CREDITO

FONDO DE TITULIZACION DE ACTIVOS FTA SANTANDER EMPRESAS 5  
PRESTAMOS: NO HIPOTECAR

0049	0232	103	0156189	28/03/2008	16/07/2007		100.000,00	79.211,39	79.211,39	5,65%	M	*S30	1,000000	12	F	16/07/2010	
28	19,69%	N/A	N/A	N/A	N/A	N/A											
0049	0236	103	0036827	28/03/2008	1/07/2004		40.000,00	10.666,84	10.666,84	1,95%	M	*142	2,297000	12	F	1/07/2009	
15	0,00%	N/A	N/A	N/A	N/A	N/A											
0049	0236	103	0036951	28/03/2008	26/09/2007		13.000,00	12.059,14	12.059,14	6,00%	M	*S30	1,300000	12	F	26/09/2012	
55	20,21%	N/A	N/A	N/A	N/A	N/A											
0049	0236	123	0036901	28/03/2008	26/09/2007		52.000,00	47.829,82	47.829,82	5,34%	M	*011	0,900000	12	F	15/10/2012	

listado mercantil santander empresas 5.txt

55	0,00%	N/A	N/A	N/A	N/A	N/A										
0049	0242	123	0202416	28/03/2008	21/11/2006		47.600,00	38.080,00	38.080,00	5,56%	O	*016	0,750000	12	F	20/12/2011
45	0,00%	N/A	N/A	N/A	N/A	N/A										
0049	0242	123	0202433	28/03/2008	28/08/2007		60.000,00	53.898,36	53.898,36	4,97%	M	*011	0,900000	12	F	15/08/2012
53	0,00%	N/A	N/A	N/A	N/A	N/A										
0049	0243	103	0042123	28/03/2008	14/09/2007		4.020.000,00	1.542.492,96	1.542.492,96	6,90%	O	*S29	2,500000	12	F	14/09/2030
274	0,00%	N/A	N/A	N/A	N/A	N/A										
0049	0243	103	0042124	28/03/2008	21/09/2007		600.000,00	600.000,00	600.000,00	6,09%	T	*S30	1,250000	12	F	21/06/2008
3	0,00%	N/A	N/A	N/A	N/A	N/A										
0049	0243	103	0042125	28/03/2008	21/09/2007		4.599.890,00	2.004.004,09	2.004.004,09	7,08%	M	*S29	2,500000	12	F	21/09/2030
274	0,00%	N/A	N/A	N/A	N/A	N/A										
0049	0243	123	0041940	28/03/2008	6/07/2006		93.000,00	85.250,00	85.250,00	3,50%	T	N/A	0,000000	N/A	F	6/07/2013
64	0,00%	N/A	N/A	N/A	N/A	N/A										
0049	0247	103	0023324	28/03/2008	19/09/2007		32.984,00	27.894,20	27.894,20	6,07%	M	N/A	0,000000	N/A	F	19/09/2010
30	0,00%	N/A	N/A	N/A	N/A	N/A										
0049	0248	143	0090836	28/03/2008	25/07/2007		30.000,00	24.908,41	24.908,41	10,95%	M	N/A	0,000000	N/A	F	25/07/2010
28	20,95%	N/A	N/A	N/A	N/A	N/A										
0049	0251	123	0089716	28/03/2008	10/09/2007		11.000,00	10.024,02	10.024,02	5,20%	M	N/A	0,000000	N/A	F	10/09/2012
54	0,00%	N/A	N/A	N/A	N/A	N/A										
0049	0251	143	0090006	28/03/2008	14/09/2007		30.000,00	22.887,97	22.887,97	7,00%	M	N/A	0,000000	N/A	F	14/09/2009
18	0,00%	N/A	N/A	N/A	N/A	N/A										
0049	0254	103	0045859	28/03/2008	20/07/2007		24.000,00	19.151,43	19.151,43	8,00%	M	N/A	0,000000	N/A	F	20/07/2010
28	0,00%	N/A	N/A	N/A	N/A	N/A										
0049	0255	103	0205800	28/03/2008	3/10/2007		155.000,00	155.000,00	155.000,00	5,97%	T	*S30	1,250000	12	F	3/10/2010
31	0,00%	N/A	N/A	N/A	N/A	N/A										
0049	0255	103	0205803	28/03/2008	11/10/2007		12.500,00	11.678,32	11.678,32	9,95%	M	N/A	0,000000	N/A	F	11/10/2012
55	0,00%	N/A	N/A	N/A	N/A	N/A										
0049	0255	123	0204989	28/03/2008	17/07/2007		306.000,00	280.500,05	280.500,05	5,18%	M	*011	0,900000	12	F	13/08/2014
78	0,00%	N/A	N/A	N/A	N/A	N/A										
0049	0259	103	0031472	28/03/2008	23/07/2007		30.000,00	27.032,33	27.032,33	7,25%	M	N/A	0,000000	N/A	F	23/07/2012
53	19,95%	N/A	N/A	N/A	N/A	N/A										
0049	0259	103	0031473	28/03/2008	16/10/2007		28.000,00	26.033,52	26.033,52	7,25%	M	N/A	0,000000	N/A	F	16/10/2012
56	0,00%	N/A	N/A	N/A	N/A	N/A										
0049	0259	103	0031474	28/03/2008	26/10/2007		21.000,00	14.162,22	14.162,22	7,00%	M	N/A	0,000000	N/A	F	26/10/2008
7	0,00%	N/A	N/A	N/A	N/A	N/A										
0049	0260	103	0152358	28/03/2008	31/10/2006		60.000,00	60.000,00	60.000,00	6,34%	O	*S30	1,750000	12	F	30/12/2011
46	0,00%	N/A	N/A	N/A	N/A	N/A										
0049	0260	103	0152399	28/03/2008	11/07/2007		150.000,00	145.000,00	145.000,00	4,95%	T	*S29	0,250000	12	F	11/07/2022
174	0,00%	N/A	N/A	N/A	N/A	N/A										
0049	0260	103	0152409	28/03/2008	17/09/2007		100.000,00	91.118,94	91.118,94	4,74%	T	*S29	0,250000	12	F	17/09/2012
55	0,00%	N/A	N/A	N/A	N/A	N/A										
0049	0260	103	0152411	28/03/2008	19/09/2007		150.000,00	150.000,00	150.000,00	5,53%	M	*S30	0,850000	12	F	19/09/2012

listado mercantil santander empresas 5.txt

55	0,00%	N/A	N/A	N/A	N/A	N/A										
0049	0260	103	0152414	28/03/2008	28/09/2007	400.000,00	400.000,00	400.000,00	5,45%	M	*S30	0,750000	12	F	28/09/2019	
140	0,00%	N/A	N/A	N/A	N/A	N/A										
0049	0263	123	0182472	28/03/2008	26/03/2007	53.690,48	47.733,00	47.733,00	5,34%	M	*011	0,900000	12	F	15/04/2014	
74	15,19%	N/A	N/A	N/A	N/A	N/A										
0049	0263	123	0182480	28/03/2008	31/07/2007	9.190,00	7.403,11	7.403,11	5,18%	M	*011	0,900000	12	F	15/08/2010	
29	0,00%	N/A	N/A	N/A	N/A	N/A										
0049	0263	123	0182484	28/03/2008	12/09/2007	14.498,00	11.743,38	11.743,38	4,97%	M	*011	0,900000	12	F	15/09/2012	
54	0,00%	N/A	N/A	N/A	N/A	N/A										
0049	0263	123	0182488	28/03/2008	14/09/2007	26.731,00	24.101,74	24.101,74	4,97%	M	*011	0,900000	12	F	15/10/2012	
55	15,18%	N/A	N/A	N/A	N/A	N/A										
0049	0265	103	0049154	28/03/2008	5/07/2007	7.920,00	6.290,98	6.290,98	6,51%	M	*S30	2,000000	12	F	4/07/2010	
28	0,00%	N/A	N/A	N/A	N/A	N/A										
0049	0265	123	0049028	28/03/2008	6/07/2007	82.000,00	82.000,00	82.000,00	5,45%	M	N/A	0,000000	N/A	F	15/07/2014	
77	15,45%	N/A	N/A	N/A	N/A	N/A										
0049	0265	123	0049030	28/03/2008	5/07/2007	17.600,00	13.688,96	13.688,96	5,52%	M	*011	0,900000	12	F	15/07/2010	
28	0,00%	N/A	N/A	N/A	N/A	N/A										
0049	0266	103	0093838	28/03/2008	6/07/2007	30.000,00	24.690,18	24.690,18	7,78%	M	*S30	3,000000	12	F	6/07/2010	
28	19,69%	N/A	N/A	N/A	N/A	N/A										
0049	0266	103	0093842	28/03/2008	3/10/2007	1.200.000,00	140.000,00	140.000,00	6,02%	T	*S28	1,250000	12	F	3/04/2008	
	0,00%	N/A	N/A	N/A	N/A	N/A										
0049	0266	113	0093675	28/03/2008	16/04/2007	1.500.000,00	924.200,00	924.200,00	5,39%	M	*S29	0,650000	12	F	16/04/2024	
196	0,00%	N/A	N/A	N/A	N/A	N/A										
0049	0268	103	0113247	28/03/2008	18/10/2007	300.000,00	278.153,99	278.153,99	5,75%	M	*S30	0,950000	12	F	18/10/2012	
56	0,00%	N/A	N/A	N/A	N/A	N/A										
0049	0271	103	0129789	28/03/2008	21/09/2007	12.000,00	11.427,74	11.427,74	7,00%	M	N/A	0,000000	N/A	F	20/09/2015	
91	0,00%	N/A	N/A	N/A	N/A	N/A										
0049	0275	103	0083131	28/03/2008	26/07/2007	50.000,00	41.033,74	41.033,74	6,58%	M	*S30	2,000000	12	F	26/07/2010	
28	0,00%	N/A	N/A	N/A	N/A	N/A										
0049	0275	103	0083144	28/03/2008	26/10/2007	20.000,00	17.999,72	17.999,72	7,75%	M	N/A	0,000000	N/A	F	26/10/2010	
31	19,95%	N/A	N/A	N/A	N/A	N/A										
0049	0282	123	0021708	28/03/2008	19/10/2007	100.000,00	92.637,39	92.637,39	5,29%	M	N/A	0,000000	N/A	F	19/10/2012	
56	0,00%	N/A	N/A	N/A	N/A	N/A										
0049	0286	103	0049426	28/03/2008	5/09/2007	150.000,00	127.099,77	127.099,77	7,00%	O	*S30	2,250000	12	F	5/09/2010	
30	19,31%	N/A	N/A	N/A	N/A	N/A										
0049	0286	103	0049434	28/03/2008	4/10/2007	1.000.000,00	1.000.000,00	1.000.000,00	6,02%	T	*S28	1,250000	12	F	2/10/2010	
31	0,00%	N/A	N/A	N/A	N/A	N/A										
0049	0290	103	0351101	28/03/2008	14/11/2006	1.020.000,00	1.020.000,00	1.020.000,00	4,75%	O	*S30	0,150000	12	F	14/11/2011	
44	0,00%	N/A	N/A	N/A	N/A	N/A										
0049	0290	123	0350838	28/03/2008	31/08/2007	60.000,00	55.714,32	55.714,32	4,97%	M	*011	0,900000	12	F	15/09/2014	
79	0,00%	N/A	N/A	N/A	N/A	N/A										
0049	0293	103	0084297	28/03/2008	15/10/2007	200.000,00	190.006,27	190.006,27	5,16%	M	*S29	0,510000	12	F	15/10/2014	

listado mercantil santander empresas 5.txt

80	0,00%	N/A	N/A	N/A	N/A	N/A										
0049	0317	103	0007995	28/03/2008	10/10/2007		98.000,00	98.000,00	98.000,00	6,00%	T	*S28	1,250000	12	F	10/11/2010
32	20,18%	N/A	N/A	N/A	N/A	N/A										
0049	0317	103	0007999	28/03/2008	10/10/2007		23.000,00	20.842,87	20.842,87	5,75%	M	*S30	0,900000	12	F	10/10/2011
43	0,00%	N/A	N/A	N/A	N/A	N/A										
0049	0320	103	0033241	28/03/2008	22/10/2007		50.000,00	6.000,00	6.000,00	5,63%	O	*S29	1,000000	12	F	22/04/2008
1	0,00%	N/A	N/A	N/A	N/A	N/A										

Santander de Titulizaci#n, SGFT, S.A.

FECHA : 26/03/08

PPLL06

HORA : 10:12:21

PAGINA: 7

LISTADO DE DERECHOS DE CREDITO

FONDO DE TITULIZACION DE ACTIVOS FTA SANTANDER EMPRESAS 5  
PRESTAMOS: NO HIPOTECAR

0049	0320	123	0033119	28/03/2008	16/07/2007		51.000,00	46.750,02	46.750,02	5,18%	M	*011	0,900000	12	F	9/08/2014
78	0,00%	N/A	N/A	N/A	N/A	N/A										
0049	0320	123	0033121	28/03/2008	16/07/2007		32.828,00	30.092,40	30.092,40	5,18%	M	*011	0,900000	12	F	15/08/2014
78	0,00%	N/A	N/A	N/A	N/A	N/A										
0049	0320	143	0033246	28/03/2008	31/05/2007		36.000,00	30.572,58	30.572,58	8,00%	O	N/A	0,000000	N/A	F	31/05/2010
27	0,00%	N/A	N/A	N/A	N/A	N/A										
0049	0321	103	0027585	28/03/2008	8/10/2007		15.000,00	13.965,60	13.965,60	8,00%	M	N/A	0,000000	N/A	F	8/10/2012
55	0,00%	N/A	N/A	N/A	N/A	N/A										
0049	0321	103	0027588	28/03/2008	19/10/2007		70.000,00	63.035,45	63.035,45	8,12%	M	*S30	3,500000	12	F	19/10/2010
31	20,12%	N/A	N/A	N/A	N/A	N/A										
0049	0323	103	0019463	28/03/2008	15/12/2006		43.000,00	43.000,00	43.000,00	5,46%	O	*S30	0,750000	12	F	14/12/2011
45	0,00%	N/A	N/A	N/A	N/A	N/A										
0049	0323	123	0000001	28/03/2008	20/07/2007		14.900,00	11.794,67	11.794,67	5,42%	M	N/A	0,000000	N/A	F	20/07/2010
28	0,00%	N/A	N/A	N/A	N/A	N/A										
0049	0327	103	0025023	28/03/2008	7/09/2007		12.000,00	10.520,01	10.520,01	9,00%	M	N/A	0,000000	N/A	F	7/09/2010
30	0,00%	N/A	N/A	N/A	N/A	N/A										
0049	0329	103	0213326	28/03/2008	12/07/2007		90.000,00	83.111,51	83.111,51	6,69%	M	*S30	2,000000	12	F	12/07/2014
77	0,00%	N/A	N/A	N/A	N/A	N/A										
0049	0329	103	0213330	28/03/2008	30/08/2007		5.736,69	5.250,39	5.250,39	6,87%	M	*S30	2,500000	12	F	30/08/2012
54	0,00%	N/A	N/A	N/A	N/A	N/A										
0049	0329	103	0213331	28/03/2008	14/09/2007		10.300,00	9.398,37	9.398,37	5,40%	M	*S29	1,000000	12	F	14/09/2012
54	0,00%	N/A	N/A	N/A	N/A	N/A										
0049	0329	123	0212811	28/03/2008	30/08/2007		3.802,00	3.168,34	3.168,34	4,97%	M	*011	0,900000	12	F	15/09/2010

listado mercantil santander empresas 5.txt

30	0,00%	N/A	N/A	N/A	N/A	N/A									
0049	0330	103	0125364	28/03/2008	2/10/2007	700.000,00	700.000,00	700.000,00	6,02%	T	*S28	1,250000	12	F	2/10/2010
31	0,00%	N/A	N/A	N/A	N/A	N/A									
0049	0330	123	0125144	28/03/2008	29/10/2007	535.000,00	479.648,24	479.648,24	5,29%	M	N/A	0,000000	N/A	F	26/10/2010
31	0,00%	N/A	N/A	N/A	N/A	N/A									
0049	0332	103	0019164	28/03/2008	8/10/2007	30.000,00	17.706,39	17.706,39	5,68%	M	*S30	1,000000	12	F	8/10/2008
7	0,00%	N/A	N/A	N/A	N/A	N/A									
0049	0334	103	0093003	28/03/2008	12/07/2007	44.000,00	38.881,12	38.881,12	6,19%	M	*S30	1,500000	12	F	12/07/2012
52	0,00%	N/A	N/A	N/A	N/A	N/A									
0049	0334	143	0093114	28/03/2008	31/07/2007	4.500,00	3.697,23	3.697,23	7,00%	M	N/A	0,000000	N/A	F	31/07/2010
29	0,00%	N/A	N/A	N/A	N/A	N/A									
0049	0336	103	0013492	28/03/2008	15/11/2006	200.000,00	200.000,00	200.000,00	5,35%	O	*S30	0,750000	12	F	15/11/2009
20	0,00%	N/A	N/A	N/A	N/A	N/A									
0049	0336	103	0013535	28/03/2008	4/10/2007	50.000,00	50.000,00	50.000,00	6,26%	T	*S28	1,500000	12	F	4/10/2011
43	0,00%	N/A	N/A	N/A	N/A	N/A									
0049	0336	103	0013536	28/03/2008	4/10/2007	50.000,00	50.000,00	50.000,00	6,26%	T	*S28	1,500000	12	F	4/10/2011
43	0,00%	N/A	N/A	N/A	N/A	N/A									
0049	0336	143	0013442	28/03/2008	24/11/2005	24.600,00	14.657,82	14.657,82	7,50%	M	N/A	0,000000	N/A	F	24/11/2010
32	19,00%	N/A	N/A	N/A	N/A	N/A									
0049	0339	103	0014580	28/03/2008	30/08/2007	24.000,00	12.080,00	12.080,00	8,00%	T	N/A	0,000000	N/A	F	30/08/2008
5	0,00%	N/A	N/A	N/A	N/A	N/A									
0049	0340	103	0094287	28/03/2008	4/10/2007	66.000,00	61.308,15	61.308,15	6,74%	M	*S29	2,000000	12	F	4/10/2012
55	20,20%	N/A	N/A	N/A	N/A	N/A									
0049	0341	103	0077863	28/03/2008	19/10/2007	12.000,00	7.094,39	7.094,39	6,50%	M	N/A	0,000000	N/A	F	19/10/2008
7	0,00%	N/A	N/A	N/A	N/A	N/A									
0049	0342	103	0143012	28/03/2008	3/07/2007	275.000,00	238.333,36	238.333,36	5,37%	M	*S30	0,600000	12	F	3/07/2012
52	0,00%	N/A	N/A	N/A	N/A	N/A									
0049	0342	103	0143021	28/03/2008	27/09/2007	1.240.000,00	904.992,63	904.992,63	5,19%	M	*S28	0,250000	12	F	27/03/2009
12	0,00%	N/A	N/A	N/A	N/A	N/A									
0049	0342	103	0143022	28/03/2008	23/10/2007	170.000,00	142.594,23	142.594,23	5,20%	T	*S28	0,650000	12	F	23/04/2009
13	20,09%	N/A	N/A	N/A	N/A	N/A									
0049	0342	103	0143023	28/03/2008	23/10/2007	88.000,00	73.813,49	73.813,49	5,20%	T	*S28	0,650000	12	F	23/04/2009
13	0,00%	N/A	N/A	N/A	N/A	N/A									
0049	0342	123	0142726	28/03/2008	31/08/2007	70.197,00	61.077,89	61.077,89	5,11%	M	N/A	0,000000	N/A	F	30/09/2010
31	0,00%	N/A	N/A	N/A	N/A	N/A									
0049	0342	123	0142728	28/03/2008	11/10/2007	62.000,00	56.833,35	56.833,35	5,36%	M	*011	0,900000	12	F	11/10/2012
55	0,00%	N/A	N/A	N/A	N/A	N/A									
0049	0342	123	0142730	28/03/2008	11/10/2007	50.000,00	43.055,60	43.055,60	5,36%	M	*011	0,900000	12	F	11/10/2010
31	0,00%	N/A	N/A	N/A	N/A	N/A									
0049	0342	123	0142731	28/03/2008	11/10/2007	36.000,00	33.000,00	33.000,00	5,36%	M	*011	0,900000	12	F	11/10/2012
55	15,36%	N/A	N/A	N/A	N/A	N/A									
0049	0345	103	0133193	28/03/2008	6/08/2007	120.000,00	120.000,00	120.000,00	5,75%	M	N/A	0,000000	N/A	F	6/08/2008



listado mercantil santander empresas 5.txt

4	0,00%	N/A	N/A	N/A	N/A	N/A											
0049	0348	123	0010371	28/03/2008	11/05/2007		44.000,00	36.666,67	36.666,67	5,33%	O	*013	0,900000	12	F	15/05/2010	
26	0,00%	N/A	N/A	N/A	N/A	N/A											
0049	0349	123	0020657	28/03/2008	23/05/2007		21.000,00	18.900,00	18.900,00	5,33%	O	*013	0,900000	12	F	22/05/2012	
51	0,00%	N/A	N/A	N/A	N/A	N/A											
0049	0349	123	0020665	28/03/2008	6/07/2007		750.000,00	750.000,00	750.000,00	5,52%	M	*011	0,900000	12	F	15/07/2014	
77	0,00%	N/A	N/A	N/A	N/A	N/A											
0049	0349	123	0020667	28/03/2008	26/07/2007		15.000,00	12.083,38	12.083,38	5,18%	M	*011	0,900000	12	F	15/08/2010	
29	15,52%	N/A	N/A	N/A	N/A	N/A											
0049	0353	103	0006453	28/03/2008	9/08/2007		30.000,00	30.000,00	30.000,00	5,06%	M	*S30	0,750000	12	F	9/08/2010	
29	19,74%	N/A	N/A	N/A	N/A	N/A											
0049	0353	123	0005220	28/03/2008	25/09/2007		277.500,00	254.375,00	254.375,00	4,97%	M	*011	0,900000	12	F	19/09/2012	
55	0,00%	N/A	N/A	N/A	N/A	N/A											
0049	0359	103	0620789	28/03/2008	5/07/2007		43.000,00	38.333,66	38.333,66	9,27%	M	*S30	4,500000	12	F	5/07/2012	
52	0,00%	N/A	N/A	N/A	N/A	N/A											
0049	0359	103	0620807	28/03/2008	28/09/2007		900.000,00	861.947,22	861.947,22	5,31%	M	*S30	0,550000	12	F	28/09/2015	
91	0,00%	N/A	N/A	N/A	N/A	N/A											
0049	0359	123	0620133	28/03/2008	3/08/2007		25.156,00	22.221,18	22.221,18	5,18%	M	*011	0,900000	12	F	15/08/2012	
53	0,00%	N/A	N/A	N/A	N/A	N/A											
0049	0363	123	0023349	28/03/2008	6/06/2007		120.000,00	107.142,87	107.142,87	5,20%	M	*011	0,900000	12	F	8/06/2014	
76	0,00%	N/A	N/A	N/A	N/A	N/A											
0049	0363	123	0023350	28/03/2008	5/07/2007		35.000,00	30.779,55	30.779,55	5,39%	M	N/A	0,000000	N/A	F	15/06/2012	
51	0,00%	N/A	N/A	N/A	N/A	N/A											
0049	0371	103	0090471	28/03/2008	19/07/2007		50.000,00	50.000,00	50.000,00	5,39%	T	*S30	0,750000	12	F	19/01/2010	
22	19,69%	N/A	N/A	N/A	N/A	N/A											
0049	0373	123	0171713	28/03/2008	24/09/2007		60.000,00	56.000,00	56.000,00	5,34%	M	*011	0,900000	12	F	15/11/2012	
57	0,00%	N/A	N/A	N/A	N/A	N/A											
0049	0378	103	0026686	28/03/2008	13/09/2007		30.000,00	27.418,38	27.418,38	6,50%	M	N/A	0,000000	N/A	F	13/09/2012	
54	0,00%	N/A	N/A	N/A	N/A	N/A											
0049	0382	103	0122594	28/03/2008	31/01/2007		15.000,00	7.500,00	7.500,00	7,75%	O	N/A	0,000000	N/A	F	31/01/2009	
10	19,95%	N/A	N/A	N/A	N/A	N/A											
0049	0382	103	0122609	28/03/2008	1/10/2007		1.000.000,00	1.000.000,00	1.000.000,00	6,02%	T	*S28	1,250000	12	F	1/10/2012	
55	0,00%	N/A	N/A	N/A	N/A	N/A											

Santander de Titulizaci#n, SGFT, S.A.

FECHA : 26/03/08

PPLL06

HORA : 10:12:21

PAGINA: 8

LISTADO DE DERECHOS DE CREDITO

FONDO DE TITULIZACION DE ACTIVOS FTA SANTANDER EMPRESAS 5  
PRESTAMOS: NO HIPOTECAR

listado mercantil santander empresas 5.txt

0049	0390	103	0126719	28/03/2008	31/07/2007	15.591,28	14.292,01	14.292,01	6,38%	M	*S30	2,000000	12	F	30/07/2014
77	0,00%	N/A	N/A	N/A	N/A										
0049	0390	123	0119410	28/03/2008	31/07/2007	62.365,00	57.133,08	57.133,08	5,18%	M	*011	0,900000	12	F	15/08/2014
78	0,00%	N/A	N/A	N/A	N/A										
0049	0392	103	0455131	28/03/2008	25/02/2005	42.500,00	19.913,50	19.913,50	8,50%	M	N/A	0,000000	N/A	F	25/02/2010
23	19,95%	N/A	N/A	N/A	N/A										
0049	0393	103	0054859	28/03/2008	6/07/2007	7.000,00	5.567,25	5.567,25	7,00%	M	*S30	2,500000	12	F	5/07/2010
28	0,00%	N/A	N/A	N/A	N/A										
0049	0393	123	0054715	28/03/2008	18/05/2007	65.000,00	65.000,00	65.000,00	5,18%	O	N/A	0,000000	N/A	F	17/05/2014
75	0,00%	N/A	N/A	N/A	N/A										
0049	0393	123	0054718	28/03/2008	6/07/2007	27.900,00	24.448,58	24.448,58	5,52%	M	*011	0,900000	12	F	4/07/2012
52	15,20%	N/A	N/A	N/A	N/A										
0049	0395	103	0128635	28/03/2008	11/07/2007	12.000,00	12.000,00	12.000,00	5,48%	T	*S30	0,750000	12	F	11/07/2010
28	19,69%	N/A	N/A	N/A	N/A										
0049	0395	103	0128638	28/03/2008	19/07/2007	60.000,00	60.000,00	60.000,00	5,39%	T	*S30	0,750000	12	F	19/07/2010
28	0,00%	N/A	N/A	N/A	N/A										
0049	0395	103	0128639	28/03/2008	20/07/2007	30.000,00	30.000,00	30.000,00	5,39%	T	*S30	0,750000	12	F	20/07/2010
28	0,00%	N/A	N/A	N/A	N/A										
0049	0395	103	0128646	28/03/2008	27/09/2007	20.000,00	18.620,79	18.620,79	8,00%	M	*S30	3,500000	12	F	27/09/2012
55	20,24%	N/A	N/A	N/A	N/A										
0049	0395	103	0128655	28/03/2008	22/10/2007	550.000,00	550.000,00	550.000,00	5,87%	T	*S30	1,250000	12	F	22/10/2010
31	0,00%	N/A	N/A	N/A	N/A										
0049	0397	103	0017020	28/03/2008	1/08/2007	25.000,00	22.526,97	22.526,97	7,25%	M	N/A	0,000000	N/A	F	1/08/2012
53	0,00%	N/A	N/A	N/A	N/A										
0049	0407	103	0484357	28/03/2008	17/04/2007	39.000,00	39.000,00	39.000,00	4,95%	O	*S30	0,750000	12	F	21/04/2010
25	0,00%	N/A	N/A	N/A	N/A										
0049	0408	143	0078652	28/03/2008	13/07/2007	2.500,00	2.227,81	2.227,81	9,00%	M	N/A	0,000000	N/A	F	13/07/2012
52	0,00%	N/A	N/A	N/A	N/A										
0049	0409	103	0008588	28/03/2008	16/10/2007	450.000,00	450.000,00	450.000,00	5,06%	T	*S28	0,490000	12	F	16/10/2008
7	0,00%	N/A	N/A	N/A	N/A										
0049	0410	143	0028019	28/03/2008	23/01/2007	80.000,00	41.492,18	41.492,18	7,75%	O	N/A	0,000000	N/A	F	23/01/2009
10	0,00%	N/A	N/A	N/A	N/A										
0049	0412	103	0074431	28/03/2008	6/07/2007	300.000,00	300.000,00	300.000,00	5,53%	T	*S30	0,750000	12	F	6/07/2010
28	0,00%	N/A	N/A	N/A	N/A										
0049	0412	103	0074441	28/03/2008	22/10/2007	6.000,00	4.846,13	4.846,13	9,95%	M	N/A	0,000000	N/A	F	22/10/2009
19	19,95%	N/A	N/A	N/A	N/A										
0049	0414	103	0020846	28/03/2008	4/10/2007	80.000,00	80.000,00	80.000,00	6,03%	T	*S28	1,250000	12	F	7/10/2010
31	0,00%	N/A	N/A	N/A	N/A										
0049	0414	103	0020847	28/03/2008	4/10/2007	750.000,00	750.000,00	750.000,00	6,01%	T	*S28	1,250000	12	F	5/10/2010

## listado mercantil santander empresas 5.txt

31	0,00%	N/A	N/A	N/A	N/A	N/A										
0049	0416	103	0012584	28/03/2008	2/07/2007		6.000,00	4.968,88	4.968,88	9,77%	M	*S30	5,000000	12	F	2/07/2010
28	19,69%	N/A	N/A	N/A	N/A	N/A										
0049	0416	103	0012586	28/03/2008	4/07/2007		12.000,00	9.571,85	9.571,85	7,77%	M	*S30	3,000000	12	F	4/07/2010
28	19,69%	N/A	N/A	N/A	N/A	N/A										
0049	0416	103	0012592	28/03/2008	9/10/2007		16.000,00	14.447,94	14.447,94	9,95%	M	N/A	0,000000	N/A	F	9/10/2010
31	19,95%	N/A	N/A	N/A	N/A	N/A										
0049	0416	123	0012409	28/03/2008	5/07/2007		19.434,50	17.135,49	17.135,49	5,39%	M	N/A	0,000000	N/A	F	5/07/2012
52	0,00%	N/A	N/A	N/A	N/A	N/A										
0049	0416	123	0012410	28/03/2008	5/07/2007		27.831,00	24.120,20	24.120,20	5,52%	M	*011	0,900000	12	F	5/07/2012
52	15,20%	N/A	N/A	N/A	N/A	N/A										
0049	0422	103	0007812	28/03/2008	16/12/2005		750.000,00	717.067,77	717.067,77	5,38%	T	*S30	0,500000	12	F	16/12/2012
58	0,00%	N/A	N/A	N/A	N/A	N/A										
0049	0422	103	0007887	28/03/2008	23/10/2007		2.000.000,00	1.900.000,00	1.900.000,00	4,99%	T	*S30	0,400000	12	F	23/10/2012
56	0,00%	N/A	N/A	N/A	N/A	N/A										
0049	0426	103	0009371	28/03/2008	3/10/2007		392.548,00	380.890,00	380.890,00	5,24%	M	*S29	0,500000	12	F	30/06/2009
15	0,00%	N/A	N/A	N/A	N/A	N/A										
0049	0426	123	0009263	28/03/2008	17/08/2007		39.000,00	32.922,73	32.922,73	5,33%	T	N/A	0,000000	N/A	F	17/08/2010
29	0,00%	N/A	N/A	N/A	N/A	N/A										
0049	0434	103	0033662	28/03/2008	14/09/2007		25.000,00	22.500,04	22.500,04	7,28%	M	*S28	2,750000	12	F	14/09/2012
54	20,19%	N/A	N/A	N/A	N/A	N/A										
0049	0434	103	0033664	28/03/2008	1/10/2007		10.000,00	9.166,70	9.166,70	7,28%	M	*S28	2,750000	12	F	1/10/2012
55	0,00%	N/A	N/A	N/A	N/A	N/A										
0049	0450	103	0038897	28/03/2008	3/07/2007		40.000,00	36.764,18	36.764,18	5,51%	M	*S30	1,000000	12	F	28/06/2015
88	0,00%	N/A	N/A	N/A	N/A	N/A										
0049	0450	103	0038898	28/03/2008	11/07/2007		200.000,00	67.920,82	67.920,82	5,73%	M	*S30	1,000000	12	F	11/07/2008
4	0,00%	N/A	N/A	N/A	N/A	N/A										
0049	0450	103	0038900	28/03/2008	25/07/2007		19.000,00	17.415,05	17.415,05	5,50%	M	*S30	1,000000	12	F	25/07/2013
65	0,00%	N/A	N/A	N/A	N/A	N/A										
0049	0450	103	0038907	28/03/2008	25/09/2007		15.700,00	14.228,91	14.228,91	5,80%	M	*S30	1,000000	12	F	25/09/2011
43	0,00%	N/A	N/A	N/A	N/A	N/A										
0049	0450	123	0038661	28/03/2008	18/07/2007		300.000,00	241.666,69	241.666,69	5,18%	M	*011	0,900000	12	F	15/08/2010
29	0,00%	N/A	N/A	N/A	N/A	N/A										
0049	0450	123	0038662	28/03/2008	10/08/2007		195.000,00	157.083,38	157.083,38	5,18%	M	*011	0,900000	12	F	15/08/2010
29	0,00%	N/A	N/A	N/A	N/A	N/A										
0049	0450	123	0038664	28/03/2008	21/09/2007		54.000,00	49.500,00	49.500,00	5,39%	M	*011	0,900000	12	F	15/10/2012
55	0,00%	N/A	N/A	N/A	N/A	N/A										
0049	0453	103	0015810	28/03/2008	24/07/2007		300.000,00	275.915,05	275.915,05	5,23%	M	*S30	0,650000	12	F	24/07/2014
77	0,00%	N/A	N/A	N/A	N/A	N/A										
0049	0456	103	0059022	28/03/2008	11/09/2007		12.000,00	10.972,46	10.972,46	6,33%	M	*S30	1,950000	12	F	11/09/2012
54	0,00%	N/A	N/A	N/A	N/A	N/A										
0049	0456	123	0058580	28/03/2008	20/07/2007		50.000,00	44.096,25	44.096,25	5,48%	M	N/A	0,000000	N/A	F	20/07/2012

listado mercantil santander empresas 5.txt

53	0,00%	N/A	N/A	N/A	N/A	N/A											
0049	0456	123	0058581	28/03/2008	26/07/2007		110.000,00	110.000,00	110.000,00	5,41%	M	N/A	0,000000	N/A	F	26/07/2014	
77	15,41%	N/A	N/A	N/A	N/A	N/A											
0049	0456	123	0058582	28/03/2008	29/08/2007		5.400,00	4.500,00	4.500,00	4,97%	M	*011	0,900000	12	F	15/09/2010	
30	15,28%	N/A	N/A	N/A	N/A	N/A											
0049	0461	103	0032756	28/03/2008	6/07/2007		21.262,50	16.876,19	16.876,19	6,78%	M	*S30	2,000000	12	F	6/07/2010	
28	0,00%	N/A	N/A	N/A	N/A	N/A											
0049	0461	103	0032757	28/03/2008	31/07/2007		23.089,00	18.902,54	18.902,54	5,37%	M	*S30	1,000000	12	F	31/07/2010	
29	0,00%	N/A	N/A	N/A	N/A	N/A											
0049	0464	123	0025087	28/03/2008	10/07/2007		42.000,00	37.800,00	37.800,00	4,47%	T	N/A	0,000000	N/A	F	30/07/2012	
53	0,00%	N/A	N/A	N/A	N/A	N/A											
0049	0464	123	0025088	28/03/2008	12/07/2007		60.000,00	52.131,20	52.131,20	5,52%	M	*011	0,900000	12	F	15/08/2012	
53	0,00%	N/A	N/A	N/A	N/A	N/A											
0049	0464	123	0025090	28/03/2008	14/08/2007		91.000,00	82.333,34	82.333,34	4,47%	T	N/A	0,000000	N/A	F	31/12/2012	
58	0,00%	N/A	N/A	N/A	N/A	N/A											
0049	0464	123	0025091	28/03/2008	28/09/2007		64.341,00	55.987,90	55.987,90	5,16%	M	N/A	0,000000	N/A	F	28/09/2010	
31	15,16%	N/A	N/A	N/A	N/A	N/A											

Santander de Titulizaci#n, SGFT, S.A.

FECHA : 26/03/08

PPLL06

HORA : 10:12:21

PAGINA: 9

LISTADO DE DERECHOS DE CREDITO

FONDO DE TITULIZACION DE ACTIVOS FTA SANTANDER EMPRESAS 5  
PRESTAMOS: NO HIPOTECAR

0049	0465	123	0041551	28/03/2008	26/10/2007		125.431,00	118.038,05	118.038,05	5,21%	M	N/A	0,000000	N/A	F	5/10/2012
55	0,00%	N/A	N/A	N/A	N/A	N/A										
0049	0469	103	0068302	28/03/2008	27/09/2007		500.000,00	500.000,00	500.000,00	6,03%	T	*S28	1,250000	12	F	27/09/2012
55	0,00%	N/A	N/A	N/A	N/A	N/A										
0049	0469	103	0068304	28/03/2008	27/09/2007		200.000,00	200.000,00	200.000,00	6,03%	T	*S28	1,250000	12	F	8/10/2012
55	0,00%	N/A	N/A	N/A	N/A	N/A										
0049	0469	143	0068336	28/03/2008	8/06/2007		600.000,00	600.000,00	600.000,00	4,75%	O	*S30	0,750000	12	F	8/06/2010
27	0,00%	N/A	N/A	N/A	N/A	N/A										
0049	0471	103	0613232	28/03/2008	11/07/2007		700.000,00	553.303,45	553.303,45	5,25%	M	*S30	0,500000	12	F	9/07/2010
28	19,69%	N/A	N/A	N/A	N/A	N/A										
0049	0472	103	0423306	28/03/2008	28/09/2007		175.000,00	162.099,97	162.099,97	5,24%	M	*S30	0,500000	12	F	28/09/2012
55	0,00%	N/A	N/A	N/A	N/A	N/A										
0049	0474	103	0064760	28/03/2008	8/08/2007		18.000,00	14.905,98	14.905,98	9,95%	M	N/A	0,000000	N/A	F	8/08/2010

listado mercantil santander empresas 5.txt

29	0,00%	N/A	N/A	N/A	N/A	N/A									
0049	0474	103	0064761	28/03/2008	10/08/2007		7.000,00	2.975,77	2.975,77	6,95%	M	N/A	0,000000	N/A	F 10/08/2008
5	0,00%	N/A	N/A	N/A	N/A	N/A									
0049	0474	103	0064766	28/03/2008	24/08/2007		47.500,00	24.149,68	24.149,68	6,09%	M	*S30	1,750000	12	F 24/08/2008
5	20,28%	N/A	N/A	N/A	N/A	N/A									
0049	0474	103	0064769	28/03/2008	17/09/2007		21.000,00	19.173,84	19.173,84	5,74%	M	*S30	1,250000	12	F 17/09/2012
55	20,18%	N/A	N/A	N/A	N/A	N/A									
0049	0474	123	0064403	28/03/2008	24/10/2007		23.046,59	20.059,87	20.059,87	5,29%	M	N/A	0,000000	N/A	F 24/10/2010
31	0,00%	N/A	N/A	N/A	N/A	N/A									
0049	0476	103	0011837	28/03/2008	30/07/2007		50.000,00	45.111,63	45.111,63	7,75%	M	*	7,750000	12	F 30/07/2012
53	19,69%	N/A	N/A	N/A	N/A	N/A									
0049	0476	103	0011840	28/03/2008	11/10/2007		790.000,00	687.781,21	687.781,21	5,43%	M	*S30	0,700000	12	F 11/10/2010
31	20,18%	N/A	N/A	N/A	N/A	N/A									
0049	0500	103	0096862	28/03/2008	18/07/2007		8.500,00	6.742,86	6.742,86	6,15%	M	*S30	1,500000	12	F 18/07/2010
28	0,00%	N/A	N/A	N/A	N/A	N/A									
0049	0501	103	0019876	28/03/2008	2/10/2007		49.950,00	49.950,00	49.950,00	6,27%	T	*S28	1,500000	12	F 2/10/2012
55	0,00%	N/A	N/A	N/A	N/A	N/A									
0049	0501	103	0019878	28/03/2008	3/10/2007		29.500,00	29.500,00	29.500,00	6,27%	T	*S28	1,500000	12	F 3/10/2012
55	20,20%	N/A	N/A	N/A	N/A	N/A									
0049	0501	103	0019881	28/03/2008	16/10/2007		80.000,00	80.000,00	80.000,00	7,75%	T	*S30	3,000000	12	F 11/10/2009
19	20,15%	N/A	N/A	N/A	N/A	N/A									
0049	0501	123	0019693	28/03/2008	19/12/2006		60.000,00	45.000,00	45.000,00	5,30%	T	*S28	0,750000	12	F 19/12/2011
45	0,00%	N/A	N/A	N/A	N/A	N/A									
0049	0502	103	0006036	28/03/2008	4/10/2007		100.000,00	100.000,00	100.000,00	5,95%	T	*S30	1,250000	12	F 4/10/2011
43	0,00%	N/A	N/A	N/A	N/A	N/A									
0049	0505	123	0130508	28/03/2008	19/07/2007		800.000,00	800.000,00	800.000,00	5,18%	M	*011	0,900000	12	F 15/08/2014
78	0,00%	N/A	N/A	N/A	N/A	N/A									
0049	0506	103	0032467	28/03/2008	3/10/2007		200.000,00	200.000,00	200.000,00	6,02%	O	*S28	1,250000	12	F 2/11/2010
32	0,00%	N/A	N/A	N/A	N/A	N/A									
0049	0506	143	0032588	28/03/2008	7/09/2007		30.000,00	25.429,72	25.429,72	6,89%	M	*S30	2,500000	12	F 7/09/2010
30	19,00%	N/A	N/A	N/A	N/A	N/A									
0049	0507	103	0094015	28/03/2008	2/07/2007		30.000,00	26.546,26	26.546,26	6,77%	M	*S30	2,000000	12	F 2/07/2012
52	19,69%	N/A	N/A	N/A	N/A	N/A									
0049	0519	103	0015698	28/03/2008	25/09/2007		20.000,00	16.092,21	16.092,21	8,00%	M	N/A	0,000000	N/A	F 25/09/2009
18	0,00%	N/A	N/A	N/A	N/A	N/A									
0049	0519	123	0015519	28/03/2008	2/08/2007		50.000,00	40.277,84	40.277,84	5,18%	M	*011	0,900000	12	F 15/08/2010
29	0,00%	N/A	N/A	N/A	N/A	N/A									
0049	0520	103	0040553	28/03/2008	31/08/2007		300.000,00	101.356,32	101.356,32	5,45%	T	N/A	0,000000	N/A	F 31/05/2008
2	19,95%	N/A	N/A	N/A	N/A	N/A									
0049	0520	103	0040554	28/03/2008	21/09/2007		6.000,00	4.598,77	4.598,77	8,95%	M	N/A	0,000000	N/A	F 21/09/2009
18	0,00%	N/A	N/A	N/A	N/A	N/A									
0049	0521	123	0020289	28/03/2008	16/07/2007		19.344,00	17.059,96	17.059,96	5,48%	M	N/A	0,000000	N/A	F 16/07/2012

listado mercantil santander empresas 5.txt

52	15,48%	N/A	N/A	N/A	N/A	N/A																		
0049	0528	143	0043664	28/03/2008	13/08/2007		10.000,00	8.249,28	8.249,28	8,50%	M	N/A	0,000000	N/A	F	13/08/2010								
29	0,00%	N/A	N/A	N/A	N/A	N/A																		
0049	0529	123	0012901	28/03/2008	13/07/2007		77.174,00	68.061,58	68.061,58	5,48%	M	N/A	0,000000	N/A	F	13/07/2012								
52	0,00%	N/A	N/A	N/A	N/A	N/A																		
0049	0532	103	0020228	28/03/2008	30/10/2007		400.000,00	369.854,12	369.854,12	5,39%	M	*	5,390000	12	F	30/10/2011								
44	0,00%	N/A	N/A	N/A	N/A	N/A																		
0049	0536	103	0060065	28/03/2008	17/07/2007		150.000,00	116.666,72	116.666,72	5,40%	M	*S30	0,750000	12	F	17/07/2010								
28	0,00%	N/A	N/A	N/A	N/A	N/A																		
0049	0536	103	0060072	28/03/2008	3/10/2007		300.000,00	300.000,00	300.000,00	5,97%	O	*S30	1,250000	12	F	3/10/2010								
31	0,00%	N/A	N/A	N/A	N/A	N/A																		
0049	0536	123	0000003	28/03/2008	20/07/2007		260.000,00	260.000,00	260.000,00	5,49%	M	N/A	0,000000	N/A	F	20/07/2012								
53	0,00%	N/A	N/A	N/A	N/A	N/A																		
0049	0536	143	0060179	28/03/2008	22/10/2007		23.200,00	21.600,09	21.600,09	8,00%	M	N/A	0,000000	N/A	F	22/10/2012								
56	0,00%	N/A	N/A	N/A	N/A	N/A																		
0049	0541	103	0042706	28/03/2008	19/07/2007		30.000,00	30.000,00	30.000,00	5,94%	M	*S30	1,300000	12	F	19/07/2014								
77	19,69%	N/A	N/A	N/A	N/A	N/A																		
0049	0547	103	0056795	28/03/2008	31/08/2007		30.000,00	15.334,38	15.334,38	8,95%	M	N/A	0,000000	N/A	F	30/08/2008								
5	19,95%	N/A	N/A	N/A	N/A	N/A																		
0049	0549	103	0025952	28/03/2008	6/09/2007		20.000,00	18.378,92	18.378,92	9,00%	M	N/A	0,000000	N/A	F	6/09/2012								
54	19,95%	N/A	N/A	N/A	N/A	N/A																		
0049	0552	103	0059714	28/03/2008	13/07/2007		12.100,00	9.685,15	9.685,15	9,00%	M	N/A	0,000000	N/A	F	13/07/2010								
28	19,95%	N/A	N/A	N/A	N/A	N/A																		
0049	0552	143	0059914	28/03/2008	20/07/2007		20.000,00	13.706,08	13.706,08	8,50%	M	N/A	0,000000	N/A	F	20/07/2009								
16	0,00%	N/A	N/A	N/A	N/A	N/A																		
0049	0553	143	0128050	28/03/2008	28/09/2007		30.000,00	27.365,40	27.365,40	9,25%	M	N/A	0,000000	N/A	F	28/09/2011								
43	19,25%	N/A	N/A	N/A	N/A	N/A																		
0049	0554	103	0065531	28/03/2008	19/07/2007		25.000,00	19.878,45	19.878,45	6,89%	M	*S30	2,250000	12	F	19/07/2010								
28	0,00%	N/A	N/A	N/A	N/A	N/A																		
0049	0560	133	0048363	28/03/2008	5/12/2006		30.000,00	24.000,00	24.000,00	4,40%	O	N/A	0,000000	N/A	F	5/12/2011								
45	0,00%	N/A	N/A	N/A	N/A	N/A																		
0049	0565	103	0032590	28/03/2008	28/03/2007		1.014.000,00	1.014.000,00	1.014.000,00	4,60%	O	*S30	0,500000	12	F	28/03/2009								
12	0,00%	N/A	N/A	N/A	N/A	N/A																		
0049	0565	103	0032640	28/03/2008	30/07/2007		150.000,00	126.627,11	126.627,11	5,24%	T	*S28	0,850000	12	F	30/07/2010								
29	0,00%	N/A	N/A	N/A	N/A	N/A																		
0049	0565	103	0032642	28/03/2008	1/08/2007		10.000,00	8.249,28	8.249,28	8,50%	M	N/A	0,000000	N/A	F	1/08/2010								
29	0,00%	N/A	N/A	N/A	N/A	N/A																		
0049	0565	103	0032643	28/03/2008	3/08/2007		40.000,00	32.997,02	32.997,02	8,50%	M	N/A	0,000000	N/A	F	3/08/2010								
29	19,95%	N/A	N/A	N/A	N/A	N/A																		
0049	0565	103	0032654	28/03/2008	8/10/2007		115.000,00	100.130,19	100.130,19	5,95%	M	*S30	1,250000	12	F	3/10/2010								
31	0,00%	N/A	N/A	N/A	N/A	N/A																		
0049	0565	103	0032656	28/03/2008	9/10/2007		115.000,00	100.110,77	100.110,77	5,95%	M	*S30	1,250000	12	F	3/10/2010								

31 20,19% N/A N/A N/A N/A N/A  
Santander de Titulización, SGFT, S.A.

FECHA : 26/03/08

PPLL06

HORA : 10:12:21

PAGINA: 10

LISTADO DE DERECHOS DE CREDITO

FONDO DE TITULIZACION DE ACTIVOS FTA SANTANDER EMPRESAS 5  
PRESTAMOS: NO HIPOTECAR

							(								
)	(														
0049	0565	103	0032657	28/03/2008	9/10/2007	40.000,00	40.000,00	40.000,00	5,95%	T	*S30	1,250000	12	F	3/10/2010
31	0,00%	N/A	N/A	N/A	N/A	N/A	N/A	N/A							
0049	0565	103	0032658	28/03/2008	3/10/2007	40.000,00	40.000,00	40.000,00	5,95%	T	*S30	1,250000	12	F	3/10/2010
31	0,00%	N/A	N/A	N/A	N/A	N/A	N/A	N/A							
0049	0565	123	0032280	28/03/2008	3/07/2007	18.000,00	14.245,06	14.245,06	5,34%	M	N/A	0,000000	N/A	F	15/07/2010
28	0,00%	N/A	N/A	N/A	N/A	N/A	N/A	N/A							
0049	0566	103	0049329	28/03/2008	4/10/2007	300.000,00	280.391,57	280.391,57	10,18%	M	*S30	0,750000	12	F	4/10/2012
55	20,20%	N/A	N/A	N/A	N/A	N/A	N/A	N/A							
0049	0566	123	0000012	28/03/2008	19/07/2007	30.000,00	26.000,00	26.000,00	5,52%	M	*011	0,900000	12	F	18/07/2012
53	15,20%	N/A	N/A	N/A	N/A	N/A	N/A	N/A							
0049	0566	123	0000015	28/03/2008	24/07/2007	20.600,00	16.200,15	16.200,15	5,08%	M	*S30	0,500000	12	F	24/07/2012
53	0,00%	N/A	N/A	N/A	N/A	N/A	N/A	N/A							
0049	0573	103	0023998	28/03/2008	3/10/2007	52.000,00	48.180,85	48.180,85	5,42%	M	*S30	0,650000	12	F	3/10/2012
55	0,00%	N/A	N/A	N/A	N/A	N/A	N/A	N/A							
0049	0575	103	0106641	28/03/2008	27/09/2007	500.000,00	500.000,00	500.000,00	6,03%	T	*S28	1,250000	12	F	27/09/2011
43	0,00%	N/A	N/A	N/A	N/A	N/A	N/A	N/A							
0049	0576	123	0096524	28/03/2008	31/07/2007	120.000,00	112.745,72	112.745,72	5,40%	M	N/A	0,000000	N/A	F	31/07/2014
77	0,00%	N/A	N/A	N/A	N/A	N/A	N/A	N/A							
0049	0579	103	0257772	28/03/2008	4/07/2007	60.000,00	55.279,58	55.279,58	6,02%	M	*S30	1,250000	12	F	4/07/2014
76	19,69%	N/A	N/A	N/A	N/A	N/A	N/A	N/A							
0049	0579	103	0257774	28/03/2008	17/07/2007	70.000,00	66.626,09	66.626,09	6,65%	M	*S30	2,000000	12	F	17/07/2017
113	0,00%	N/A	N/A	N/A	N/A	N/A	N/A	N/A							
0049	0579	123	0257590	28/03/2008	31/08/2007	45.000,00	45.000,00	45.000,00	4,97%	M	*011	0,900000	12	F	15/09/2014
79	0,00%	N/A	N/A	N/A	N/A	N/A	N/A	N/A							
0049	0584	103	0122526	28/03/2008	23/11/2006	2.500.000,00	2.500.000,00	2.500.000,00	5,09%	O	*S28	0,750000	12	F	23/11/2009
20	0,00%	N/A	N/A	N/A	N/A	N/A	N/A	N/A							
0049	0584	103	0122658	28/03/2008	4/10/2007	60.000,00	55.646,50	55.646,50	5,90%	M	*S30	1,200000	12	F	3/10/2012
55	18,00%	N/A	N/A	N/A	N/A	N/A	N/A	N/A							
0049	0584	103	0122666	28/03/2008	29/10/2007	15.000,00	1.750,25	1.750,25	9,25%	M	N/A	0,000000	N/A	F	29/07/2008

listado mercantil santander empresas 5.txt

4	19,95%	N/A	N/A	N/A	N/A	N/A													
0049	0584	103	0122667	28/03/2008	31/10/2007		53.000,00	53.000,00	53.000,00	5,75%	O	N/A	0,000000	N/A	F	29/05/2008			
2	0,00%	N/A	N/A	N/A	N/A	N/A													
0049	0584	123	0122178	28/03/2008	24/04/2006		97.350,72	76.489,86	76.489,86	5,09%	O	*I34	0,750000	12	F	10/05/2013			
62	0,00%	N/A	N/A	N/A	N/A	N/A													
0049	0584	123	0122187	28/03/2008	29/05/2007		250.000,00	250.000,00	250.000,00	4,82%	T	N/A	0,000000	N/A	F	28/05/2008			
2	0,00%	N/A	N/A	N/A	N/A	N/A													
0049	0586	103	0039459	28/03/2008	13/07/2007		100.000,00	88.854,83	88.854,83	8,00%	M	N/A	0,000000	N/A	F	13/07/2012			
52	19,95%	N/A	N/A	N/A	N/A	N/A													
0049	0593	103	0444808	28/03/2008	26/10/2007		15.000,00	13.468,48	13.468,48	6,25%	M	*S30	1,250000	12	F	26/10/2010			
31	0,00%	N/A	N/A	N/A	N/A	N/A													
0049	0606	103	0213736	28/03/2008	9/07/2007		21.000,00	18.554,75	18.554,75	6,77%	M	*S30	2,000000	12	F	2/07/2012			
52	0,00%	N/A	N/A	N/A	N/A	N/A													
0049	0606	103	0213748	28/03/2008	24/07/2007		30.000,00	30.000,00	30.000,00	5,58%	T	*S30	1,000000	12	F	24/07/2012			
53	0,00%	N/A	N/A	N/A	N/A	N/A													
0049	0606	103	0213749	28/03/2008	24/07/2007		20.000,00	20.000,00	20.000,00	5,58%	T	*S30	1,000000	12	F	24/07/2012			
53	15,69%	N/A	N/A	N/A	N/A	N/A													
0049	0606	103	0213755	28/03/2008	31/07/2007		15.000,00	15.000,00	15.000,00	5,30%	T	*S30	1,000000	12	F	31/07/2012			
53	15,69%	N/A	N/A	N/A	N/A	N/A													
0049	0607	103	0100023	28/03/2008	2/10/2007		35.000,00	32.586,34	32.586,34	8,00%	M	N/A	0,000000	N/A	F	2/10/2012			
55	19,95%	N/A	N/A	N/A	N/A	N/A													
0049	0608	103	0102149	28/03/2008	20/02/2007		200.000,00	200.000,00	200.000,00	5,04%	O	*S30	0,750000	12	F	20/02/2009			
11	0,00%	N/A	N/A	N/A	N/A	N/A													
0049	0621	103	0056288	28/03/2008	25/09/2007		90.750,00	88.065,62	88.065,62	5,44%	T	*S30	0,750000	12	F	25/09/2014			
79	0,00%	N/A	N/A	N/A	N/A	N/A													
0049	0630	103	0104056	28/03/2008	28/09/2007		980.000,00	980.000,00	980.000,00	6,01%	T	*S28	1,250000	12	F	5/10/2012			
55	0,00%	N/A	N/A	N/A	N/A	N/A													
0049	0631	103	0021968	28/03/2008	5/07/2007		792.640,00	728.963,68	728.963,68	5,21%	M	*S30	0,440000	12	F	5/07/2014			
76	0,00%	N/A	N/A	N/A	N/A	N/A													
0049	0631	103	0021969	28/03/2008	11/07/2007		175.000,00	161.343,62	161.343,62	5,41%	M	*S30	0,680000	12	F	11/07/2012			
52	0,00%	N/A	N/A	N/A	N/A	N/A													
0049	0631	103	0021973	28/03/2008	23/10/2007		30.000,00	30.000,00	30.000,00	5,84%	T	*S30	1,250000	12	F	23/10/2012			
56	0,00%	N/A	N/A	N/A	N/A	N/A													
0049	0639	103	0205646	28/03/2008	24/11/2006		18.000,00	18.000,00	18.000,00	5,07%	O	*S30	0,500000	12	F	24/11/2011			
45	0,00%	N/A	N/A	N/A	N/A	N/A													
0049	0639	103	0205647	28/03/2008	24/11/2006		10.000,00	10.000,00	10.000,00	5,07%	O	*S30	0,500000	12	F	24/11/2011			
45	0,00%	N/A	N/A	N/A	N/A	N/A													
0049	0639	103	0205648	28/03/2008	24/11/2006		5.000,00	5.000,00	5.000,00	5,07%	O	*S30	0,500000	12	F	24/11/2011			
45	0,00%	N/A	N/A	N/A	N/A	N/A													
0049	0639	103	0205651	28/03/2008	24/11/2006		22.000,00	22.000,00	22.000,00	5,07%	O	*S30	0,500000	12	F	24/11/2011			
45	0,00%	N/A	N/A	N/A	N/A	N/A													
0049	0639	103	0205660	28/03/2008	13/12/2006		10.000,00	10.000,00	10.000,00	5,19%	O	*S30	0,500000	12	F	13/12/2011			



listado mercantil santander empresas 5.txt

45	0,00%	N/A	N/A	N/A	N/A	N/A											
0049	0639	103	0205661	28/03/2008	13/12/2006		46.000,00	46.000,00	46.000,00	5,19%	O	*S30	0,500000	12	F	13/12/2011	
45	0,00%	N/A	N/A	N/A	N/A	N/A											
0049	0639	103	0205662	28/03/2008	13/12/2006		56.000,00	56.000,00	56.000,00	5,19%	O	*S30	0,500000	12	F	13/12/2011	
45	0,00%	N/A	N/A	N/A	N/A	N/A											
0049	0639	103	0205663	28/03/2008	13/12/2006		35.000,00	35.000,00	35.000,00	5,19%	O	*S30	0,500000	12	F	13/12/2011	
45	0,00%	N/A	N/A	N/A	N/A	N/A											
0049	0646	103	0128215	28/03/2008	16/07/2007		340.000,00	340.000,00	340.000,00	5,54%	O	*S30	1,000000	12	F	16/07/2010	
28	0,00%	N/A	N/A	N/A	N/A	N/A											
0049	0650	123	0105033	28/03/2008	20/07/2007		12.969,00	11.632,16	11.632,16	5,48%	M	N/A	0,000000	N/A	F	20/07/2012	
53	15,48%	N/A	N/A	N/A	N/A	N/A											
0049	0650	123	0105038	28/03/2008	2/10/2007		20.522,64	19.496,51	19.496,51	5,13%	T	*004	0,400000	12	F	2/10/2012	
55	15,13%	N/A	N/A	N/A	N/A	N/A											
0049	0654	123	0112887	28/03/2008	22/10/2007		30.000,00	28.000,00	28.000,00	5,36%	M	*011	0,900000	12	F	15/11/2012	
57	0,00%	N/A	N/A	N/A	N/A	N/A											
0049	0655	103	0093645	28/03/2008	13/07/2007		9.000,00	8.012,89	8.012,89	9,00%	M	N/A	0,000000	N/A	F	10/07/2012	
52	0,00%	N/A	N/A	N/A	N/A	N/A											
0049	0659	103	0193643	28/03/2008	3/10/2007		965.000,00	965.000,00	965.000,00	6,02%	T	*S28	1,250000	12	F	3/10/2010	
31	0,00%	N/A	N/A	N/A	N/A	N/A											
0049	0670	103	0097619	28/03/2008	9/10/2007		470.000,00	470.000,00	470.000,00	6,00%	T	*S30	1,250000	12	F	9/10/2010	
31	0,00%	N/A	N/A	N/A	N/A	N/A											
0049	0670	143	0097754	28/03/2008	3/08/2007		3.200,00	1.357,63	1.357,63	6,25%	M	N/A	0,000000	N/A	F	3/08/2008	
4	0,00%	N/A	N/A	N/A	N/A	N/A											
0049	0679	103	0057150	28/03/2008	2/10/2007		975.000,00	975.000,00	975.000,00	5,97%	T	*S28	1,250000	12	F	2/11/2012	
56	0,00%	N/A	N/A	N/A	N/A	N/A											
0049	0679	103	0057155	28/03/2008	18/10/2007		30.000,00	27.867,39	27.867,39	6,75%	M	*S30	2,000000	12	F	18/10/2012	
56	0,00%	N/A	N/A	N/A	N/A	N/A											

Santander de Titulizaci n, SGFT, S.A.

FECHA : 26/03/08

PPLL06

HORA : 10:12:21

PAGINA: 11

LISTADO DE DERECHOS DE CREDITO

FONDO DE TITULIZACION DE ACTIVOS FTA SANTANDER EMPRESAS 5  
PRESTAMOS: NO HIPOTECAR

0049	0679	123	0056734	28/03/2008	24/04/2007		30.000,00	25.018,94	25.018,94	4,75%	M	*S30	0,500000	12	F	24/04/2012	
50	0,00%	N/A	N/A	N/A	N/A	N/A											
0049	0688	123	0168189	28/03/2008	17/08/2007		142.322,00	132.156,20	132.156,20	4,97%	M	*011	0,900000	12	F	15/09/2014	

listado mercantil santander empresas 5.txt

79	0,00%	N/A	N/A	N/A	N/A	N/A													
0049	0701	103	0201993	28/03/2008	6/07/2007		30.000,00		22.469,26		22.469,26	6,50%	M	*S30	1,500000	12	F	6/01/2010	
22	0,00%	N/A	N/A	N/A	N/A	N/A													
0049	0715	103	0020884	28/03/2008	6/07/2007		21.000,00		15.413,64		15.413,64	9,28%	M	*S30	4,500000	12	F	6/07/2013	
64	19,69%	N/A	N/A	N/A	N/A	N/A													
0049	0715	123	0020642	28/03/2008	20/07/2007		109.000,00		96.283,38		96.283,38	5,18%	M	*011	0,900000	12	F	15/08/2012	
53	0,00%	N/A	N/A	N/A	N/A	N/A													
0049	0722	103	0083511	28/03/2008	3/08/2006		15.000,00		10.745,51		10.745,51	6,25%	M	N/A	0,000000	N/A	F	3/08/2011	
41	19,95%	N/A	N/A	N/A	N/A	N/A													
0049	0722	103	0083519	28/03/2008	2/03/2007		29.000,00		24.033,39		24.033,39	7,50%	M	N/A	0,000000	N/A	F	2/03/2012	
48	19,95%	N/A	N/A	N/A	N/A	N/A													
0049	0735	143	0019858	28/03/2008	12/09/2007		8.400,00		7.694,27		7.694,27	6,75%	M	N/A	0,000000	N/A	F	12/09/2012	
54	19,00%	N/A	N/A	N/A	N/A	N/A													
0049	0739	103	0081207	28/03/2008	26/09/2007		6.500,00		6.040,76		6.040,76	7,00%	M	N/A	0,000000	N/A	F	26/09/2012	
55	0,00%	N/A	N/A	N/A	N/A	N/A													
0049	0739	103	0081208	28/03/2008	4/10/2007		9.000,00		8.364,08		8.364,08	7,00%	M	N/A	0,000000	N/A	F	4/10/2012	
55	0,00%	N/A	N/A	N/A	N/A	N/A													
0049	0740	103	0032712	28/03/2008	24/10/2007		9.000,00		8.357,84		8.357,84	8,25%	M	N/A	0,000000	N/A	F	24/10/2011	
44	0,00%	N/A	N/A	N/A	N/A	N/A													
0049	0744	123	0083164	28/03/2008	30/07/2007		1.147.845,00		1.079.096,73		1.079.096,73	5,31%	O	N/A	0,000000	N/A	F	30/07/2014	
77	0,00%	N/A	N/A	N/A	N/A	N/A													
0049	0757	123	0079188	28/03/2008	13/08/2007		180.000,00		150.000,00		150.000,00	5,21%	T	*012	0,900000	12	F	13/08/2010	
29	0,00%	N/A	N/A	N/A	N/A	N/A													
0049	0760	103	0073776	28/03/2008	2/10/2007		24.000,00		22.663,90		22.663,90	7,50%	M	N/A	0,000000	N/A	F	27/10/2012	
56	0,00%	N/A	N/A	N/A	N/A	N/A													
0049	0766	103	0065923	28/03/2008	23/08/2007		150.000,00		122.628,75		122.628,75	4,92%	M	*S30	0,600000	12	F	23/08/2010	
29	0,00%	N/A	N/A	N/A	N/A	N/A													
0049	0766	103	0065924	28/03/2008	11/10/2007		65.000,00		60.462,58		60.462,58	7,50%	M	N/A	0,000000	N/A	F	11/10/2012	
55	0,00%	N/A	N/A	N/A	N/A	N/A													
0049	0767	103	0083903	28/03/2008	6/07/2007		12.000,00		4.072,93		4.072,93	5,76%	M	*S28	1,000000	12	F	5/07/2008	
3	0,00%	N/A	N/A	N/A	N/A	N/A													
0049	0767	103	0083917	28/03/2008	19/07/2007		40.000,00		31.845,18		31.845,18	7,25%	M	N/A	0,000000	N/A	F	19/07/2010	
28	0,00%	N/A	N/A	N/A	N/A	N/A													
0049	0772	103	0062667	28/03/2008	22/10/2007		140.000,00		129.736,09		129.736,09	5,46%	M	*S30	0,750000	12	F	22/10/2012	
56	0,00%	N/A	N/A	N/A	N/A	N/A													
0049	0773	103	0040096	28/03/2008	29/10/2007		850.000,00		799.942,57		799.942,57	5,06%	M	*S28	0,650000	12	F	29/10/2012	
56	0,00%	N/A	N/A	N/A	N/A	N/A													
0049	0773	103	0040097	28/03/2008	31/10/2007		60.000,00		20.299,63		20.299,63	9,00%	M	N/A	0,000000	N/A	F	30/04/2008	
1	0,00%	N/A	N/A	N/A	N/A	N/A													
0049	0773	103	0040098	28/03/2008	31/10/2007		30.000,00		28.309,16		28.309,16	7,00%	M	N/A	0,000000	N/A	F	31/10/2012	
56	0,00%	N/A	N/A	N/A	N/A	N/A													
0049	0774	103	0053477	28/03/2008	2/10/2007		100.200,00		100.200,00		100.200,00	6,02%	T	*S28	1,250000	12	F	2/10/2012	

## listado mercantil santander empresas 5.txt

55	20,22%	N/A	N/A	N/A	N/A	N/A										
0049	0774	103	0053480	28/03/2008	4/10/2007	403.000,00	403.000,00	403.000,00	6,00%	O	*S30	1,250000	12	F	4/10/2008	
6	0,00%	N/A	N/A	N/A	N/A	N/A										
0049	0774	123	0053298	28/03/2008	6/07/2007	48.000,00	44.571,43	44.571,43	5,81%	O	*017	1,000000	12	F	20/07/2014	
77	0,00%	N/A	N/A	N/A	N/A	N/A										
0049	0777	103	0096747	28/03/2008	10/07/2007	3.000,00	2.397,63	2.397,63	8,50%	M	N/A	0,000000	N/A	F	10/07/2010	
28	19,95%	N/A	N/A	N/A	N/A	N/A										
0049	0777	143	0089373	28/03/2008	23/03/2001	180.303,63	73.504,37	73.504,37	5,00%	M	*142	0,500000	12	F	23/03/2011	
36	14,75%	N/A	N/A	N/A	N/A	N/A										
0049	0780	123	0187700	28/03/2008	10/08/2007	46.090,00	38.518,08	38.518,08	5,18%	M	*011	0,900000	12	F	15/08/2014	
78	0,00%	N/A	N/A	N/A	N/A	N/A										
0049	0784	103	0431479	28/03/2008	8/02/2007	2.253.370,00	1.727.379,55	1.727.379,55	4,85%	O	*S30	0,500000	12	F	8/02/2011	
35	0,00%	N/A	N/A	N/A	N/A	N/A										
0049	0789	123	0113262	28/03/2008	1/08/2007	67.653,00	60.665,46	60.665,46	5,39%	M	N/A	0,000000	N/A	F	15/08/2012	
53	0,00%	N/A	N/A	N/A	N/A	N/A										
0049	0789	123	0113265	28/03/2008	25/10/2007	3.435,00	3.079,66	3.079,66	5,29%	M	N/A	0,000000	N/A	F	15/11/2010	
32	0,00%	N/A	N/A	N/A	N/A	N/A										
0049	0791	103	0113911	28/03/2008	9/08/2007	25.000,00	22.453,51	22.453,51	5,81%	M	*S30	1,500000	12	F	8/08/2012	
53	19,74%	N/A	N/A	N/A	N/A	N/A										
0049	0792	103	0078899	28/03/2008	6/07/2007	45.000,00	39.926,45	39.926,45	7,50%	M	N/A	0,000000	N/A	F	6/07/2012	
52	19,95%	N/A	N/A	N/A	N/A	N/A										
0049	0793	103	0143815	28/03/2008	31/07/2007	220.000,00	220.000,00	220.000,00	5,30%	M	*S30	1,000000	12	F	31/08/2009	
17	0,00%	N/A	N/A	N/A	N/A	N/A										
0049	0793	103	0143816	28/03/2008	31/07/2007	150.000,00	134.760,81	134.760,81	5,87%	M	*S30	1,500000	12	F	31/07/2012	
53	19,69%	N/A	N/A	N/A	N/A	N/A										
0049	0793	103	0143826	28/03/2008	29/08/2007	60.000,00	40.709,09	40.709,09	6,87%	M	*S30	2,500000	12	F	28/02/2009	
11	19,74%	N/A	N/A	N/A	N/A	N/A										
0049	0793	103	0143831	28/03/2008	19/09/2007	12.104,92	10.250,06	10.250,06	6,39%	M	*S30	1,850000	12	F	19/09/2010	
30	0,00%	N/A	N/A	N/A	N/A	N/A										
0049	0793	103	0143834	28/03/2008	4/10/2007	1.000.000,00	1.000.000,00	1.000.000,00	5,96%	O	*S30	1,250000	12	F	4/10/2010	
31	0,00%	N/A	N/A	N/A	N/A	N/A										
0049	0793	103	0143837	28/03/2008	4/10/2007	400.000,00	400.000,00	400.000,00	5,95%	T	*S30	1,250000	12	F	4/10/2010	
31	0,00%	N/A	N/A	N/A	N/A	N/A										
0049	0793	103	0143838	28/03/2008	5/10/2007	200.000,00	172.222,25	172.222,25	5,95%	M	*S30	1,250000	12	F	5/10/2010	
31	20,18%	N/A	N/A	N/A	N/A	N/A										
0049	0793	143	0143731	28/03/2008	15/05/2007	600.000,00	600.000,00	600.000,00	5,69%	O	*S30	0,900000	12	F	14/06/2009	
15	0,00%	N/A	N/A	N/A	N/A	N/A										
0049	0793	143	0143768	28/03/2008	20/07/2007	150.000,00	150.000,00	150.000,00	5,68%	M	*S30	1,000000	12	F	18/08/2009	
17	19,00%	N/A	N/A	N/A	N/A	N/A										
0049	0796	123	0019675	28/03/2008	29/11/2006	240.405,00	220.390,23	220.390,23	4,00%	M	N/A	0,000000	N/A	F	29/11/2018	
130	0,00%	N/A	N/A	N/A	N/A	N/A										
0049	0797	123	0043200	28/03/2008	13/08/2007	26.550,00	21.712,61	21.712,61	5,31%	M	N/A	0,000000	N/A	F	13/08/2010	

listado mercantil santander empresas 5.txt

29	0,00%	N/A	N/A	N/A	N/A	N/A										
0049	0801	123	0023073	28/03/2008	14/03/2007	31.600,00	27.704,73	27.704,73	4,77%	M	N/A	0,000000	N/A	F	14/03/2014	
73	0,00%	N/A	N/A	N/A	N/A	N/A										
0049	0803	143	0024321	28/03/2008	12/07/2007	30.000,00	26.539,08	26.539,08	6,50%	M	*S30	2,000000	12	F	12/07/2012	
52	0,00%	N/A	N/A	N/A	N/A	N/A										
0049	0807	123	0038967	28/03/2008	26/04/2007	7.500,00	6.750,00	6.750,00	5,33%	O	*013	0,900000	12	F	26/05/2012	
51	0,00%	N/A	N/A	N/A	N/A	N/A										
0049	0808	123	0061262	28/03/2008	27/07/2007	36.450,00	33.846,44	33.846,44	5,21%	T	*012	0,900000	12	F	15/08/2014	
78	0,00%	N/A	N/A	N/A	N/A	N/A										
0049	0808	123	0061264	28/03/2008	26/09/2007	12.500,00	11.458,34	11.458,34	5,13%	T	*004	0,400000	12	F	10/10/2010	
31	0,00%	N/A	N/A	N/A	N/A	N/A										

Santander de Titulizaci#n, SGFT, S.A.

FECHA : 26/03/08

PPLL06

HORA : 10:12:21

PAGINA: 12

LISTADO DE DERECHOS DE CREDITO

FONDO DE TITULIZACION DE ACTIVOS FTA SANTANDER EMPRESAS 5  
PRESTAMOS: NO HIPOTECAR

0049	0808	123	0061265	28/03/2008	15/10/2007	143.000,00	137.892,86	137.892,86	5,11%	T	*004	0,400000	12	F	10/11/2014
81	0,00%	N/A	N/A	N/A	N/A	N/A									
0049	0818	103	0031612	28/03/2008	3/07/2007	144.000,00	125.823,40	125.823,40	5,10%	M	*142	0,500000	12	F	3/07/2010
28	0,00%	N/A	N/A	N/A	N/A	N/A									
0049	0818	103	0031616	28/03/2008	9/07/2007	68.000,00	59.774,67	59.774,67	5,07%	M	*142	0,750000	12	F	9/07/2010
28	0,00%	N/A	N/A	N/A	N/A	N/A									
0049	0818	103	0031617	28/03/2008	9/07/2007	136.000,00	119.549,30	119.549,30	5,07%	M	*142	0,750000	12	F	9/07/2010
28	0,00%	N/A	N/A	N/A	N/A	N/A									
0049	0818	103	0031620	28/03/2008	31/07/2007	80.600,00	74.956,64	74.956,64	5,34%	M	*S29	1,000000	12	F	15/08/2014
78	0,00%	N/A	N/A	N/A	N/A	N/A									
0049	0818	103	0031622	28/03/2008	5/09/2007	631.541,12	579.973,46	579.973,46	5,22%	M	*S30	0,400000	12	F	5/11/2010
32	0,00%	N/A	N/A	N/A	N/A	N/A									
0049	0818	103	0031624	28/03/2008	23/10/2007	60.000,00	40.126,11	40.126,11	6,39%	M	*S30	1,800000	12	F	23/10/2008
7	20,09%	N/A	N/A	N/A	N/A	N/A									
0049	0818	103	0031625	28/03/2008	29/10/2007	22.000,00	20.384,39	20.384,39	6,75%	M	*S30	2,000000	12	F	29/10/2011
44	0,00%	N/A	N/A	N/A	N/A	N/A									
0049	0818	123	0031509	28/03/2008	31/07/2007	322.400,00	299.094,02	299.094,02	4,97%	M	*011	0,900000	12	F	31/07/2014
77	0,00%	N/A	N/A	N/A	N/A	N/A									
0049	0818	123	0031514	28/03/2008	24/10/2007	29.400,00	27.440,00	27.440,00	5,26%	M	*011	0,900000	12	F	15/11/2012

## listado mercantil santander empresas 5.txt

57	0,00%	N/A	N/A	N/A	N/A	N/A											
0049	0826	103	0183516	28/03/2008	22/12/2005		18.000,00	5.013,57	5.013,57	9,95%	M	N/A	0,000000	N/A	F	22/12/2008	
9	0,00%	N/A	N/A	N/A	N/A	N/A											
0049	0826	103	0183654	28/03/2008	15/06/2007		6.000,00	3.919,13	3.919,13	6,75%	M	*S30	2,250000	12	F	15/06/2011	
39	0,00%	N/A	N/A	N/A	N/A	N/A											
0049	0826	123	0183400	28/03/2008	26/04/2007		30.230,00	25.191,70	25.191,70	5,33%	M	*013	0,900000	12	F	26/04/2012	
50	0,00%	N/A	N/A	N/A	N/A	N/A											
0049	0826	123	0183405	28/03/2008	4/05/2007		172.000,00	154.800,00	154.800,00	5,33%	O	*013	0,900000	12	F	4/05/2012	
50	0,00%	N/A	N/A	N/A	N/A	N/A											
0049	0826	123	0183406	28/03/2008	4/05/2007		164.000,00	152.285,72	152.285,72	5,33%	O	*013	0,900000	12	F	4/05/2014	
74	0,00%	N/A	N/A	N/A	N/A	N/A											
0049	0826	123	0183408	28/03/2008	5/06/2007		111.510,00	92.925,00	92.925,00	5,26%	O	*013	0,900000	12	F	1/06/2010	
27	0,00%	N/A	N/A	N/A	N/A	N/A											
0049	0826	123	0183410	28/03/2008	20/07/2007		13.960,00	12.521,01	12.521,01	5,48%	M	N/A	0,000000	N/A	F	20/07/2012	
53	0,00%	N/A	N/A	N/A	N/A	N/A											
0049	0826	123	0183416	28/03/2008	1/08/2007		25.000,00	22.417,93	22.417,93	5,39%	M	N/A	0,000000	N/A	F	1/08/2012	
53	0,00%	N/A	N/A	N/A	N/A	N/A											
0049	0833	103	0046385	28/03/2008	20/08/2007		69.000,00	61.850,76	61.850,76	4,99%	M	*S30	0,700000	12	F	20/08/2012	
54	0,00%	N/A	N/A	N/A	N/A	N/A											
0049	0833	123	0046263	28/03/2008	7/09/2007		18.700,00	18.700,00	18.700,00	5,19%	M	N/A	0,000000	N/A	F	7/09/2012	
54	15,19%	N/A	N/A	N/A	N/A	N/A											
0049	0860	103	0444889	28/03/2008	26/10/2007		200.000,00	200.000,00	200.000,00	6,95%	T	N/A	0,000000	N/A	F	26/10/2008	
7	0,00%	N/A	N/A	N/A	N/A	N/A											
0049	0905	103	0029710	28/03/2008	14/03/2007		69.428,00	69.428,00	69.428,00	5,47%	O	*S30	0,950000	12	F	13/07/2014	
77	0,00%	N/A	N/A	N/A	N/A	N/A											
0049	0905	103	0029715	28/03/2008	28/03/2007		69.428,00	69.428,00	69.428,00	5,53%	O	*S30	0,950000	12	F	28/07/2014	
77	0,00%	N/A	N/A	N/A	N/A	N/A											
0049	0905	103	0029746	28/03/2008	8/10/2007		2.117.340,18	2.117.340,18	2.117.340,18	5,44%	T	*S30	0,750000	12	F	8/10/2015	
92	0,00%	N/A	N/A	N/A	N/A	N/A											
0049	0909	103	0066039	28/03/2008	5/07/2007		305.000,00	305.000,00	305.000,00	5,12%	M	*S30	0,350000	12	F	5/07/2012	
52	0,00%	N/A	N/A	N/A	N/A	N/A											
0049	0909	103	0066042	28/03/2008	18/07/2007		2.000.000,00	1.924.751,55	1.924.751,55	5,24%	M	*S29	0,600000	12	F	18/01/2012	
46	0,00%	N/A	N/A	N/A	N/A	N/A											
0049	0909	103	0066045	28/03/2008	14/09/2007		100.000,00	89.173,23	89.173,23	8,00%	M	*S30	3,500000	12	F	14/09/2011	
42	19,31%	N/A	N/A	N/A	N/A	N/A											
0049	0909	103	0066046	28/03/2008	27/09/2007		120.000,00	120.000,00	120.000,00	6,20%	T	*S28	1,260000	12	F	27/09/2012	
55	0,00%	N/A	N/A	N/A	N/A	N/A											
0049	0909	103	0066051	28/03/2008	28/09/2007		104.000,00	104.000,00	104.000,00	5,23%	M	*S30	0,350000	12	F	28/09/2012	
55	0,00%	N/A	N/A	N/A	N/A	N/A											
0049	0909	123	0065826	28/03/2008	3/07/2007		600.000,00	600.000,00	600.000,00	5,52%	M	*011	0,900000	12	F	15/07/2014	
77	0,00%	N/A	N/A	N/A	N/A	N/A											
0049	0909	123	0065827	28/03/2008	3/07/2007		69.500,00	69.500,00	69.500,00	5,52%	M	*011	0,900000	12	F	15/07/2014	

## listado mercantil santander empresas 5.txt

77	0,00%	N/A	N/A	N/A	N/A	N/A									
0049	0909	123	0065828	28/03/2008	2/08/2007	323.000,00	323.000,00	323.000,00	5,18%	M	*011	0,900000	12	F	15/08/2014
78	0,00%	N/A	N/A	N/A	N/A	N/A									
0049	0909	123	0065834	28/03/2008	28/09/2007	413.000,00	413.000,00	413.000,00	5,34%	M	*011	0,900000	12	F	15/10/2014
80	0,00%	N/A	N/A	N/A	N/A	N/A									
0049	0912	103	0036667	28/03/2008	18/09/2007	30.000,00	25.440,68	25.440,68	7,25%	M	N/A	0,000000	N/A	F	18/09/2010
30	0,00%	N/A	N/A	N/A	N/A	N/A									
0049	0912	123	0036481	28/03/2008	26/03/2007	30.000,00	25.026,66	25.026,66	4,82%	M	N/A	0,000000	N/A	F	30/03/2012
49	0,00%	N/A	N/A	N/A	N/A	N/A									
0049	0923	103	0015506	28/03/2008	13/07/2005	24.000,00	12.117,81	12.117,81	7,00%	M	*142	2,750000	12	F	13/07/2010
28	0,00%	N/A	N/A	N/A	N/A	N/A									
0049	0923	103	0015644	28/03/2008	23/11/2006	200.000,00	200.000,00	200.000,00	5,32%	O	*S30	1,000000	12	F	22/11/2009
20	0,00%	N/A	N/A	N/A	N/A	N/A									
0049	0923	103	0015692	28/03/2008	2/05/2007	12.000,00	8.976,60	8.976,60	9,59%	M	*S30	5,000000	12	F	2/05/2010
26	19,72%	N/A	N/A	N/A	N/A	N/A									
0049	0928	103	0011289	28/03/2008	14/03/2007	300.000,00	300.000,00	300.000,00	5,15%	O	*S30	0,750000	12	F	13/03/2010
24	0,00%	N/A	N/A	N/A	N/A	N/A									
0049	0928	103	0011303	28/03/2008	12/07/2007	30.000,00	30.000,00	30.000,00	5,44%	M	*S30	0,750000	12	F	12/01/2014
71	19,69%	N/A	N/A	N/A	N/A	N/A									
0049	0928	103	0011308	28/03/2008	3/10/2007	30.000,00	30.000,00	30.000,00	6,27%	T	*S28	1,500000	12	F	3/10/2011
43	0,00%	N/A	N/A	N/A	N/A	N/A									
0049	0931	143	0036501	28/03/2008	22/10/2007	12.000,00	10.824,53	10.824,53	9,25%	M	N/A	0,000000	N/A	F	22/10/2010
31	19,25%	N/A	N/A	N/A	N/A	N/A									
0049	0933	123	0004831	28/03/2008	22/10/2007	69.971,20	64.140,30	64.140,30	5,26%	M	*011	0,900000	12	F	22/10/2012
56	0,00%	N/A	N/A	N/A	N/A	N/A									
0049	0956	103	0116999	28/03/2008	28/03/2007	38.000,00	32.526,60	32.526,60	6,80%	M	N/A	0,000000	N/A	F	28/03/2012
49	19,95%	N/A	N/A	N/A	N/A	N/A									
0049	0956	103	0117003	28/03/2008	3/08/2007	22.000,00	18.222,01	18.222,01	9,95%	M	N/A	0,000000	N/A	F	3/08/2010
29	19,95%	N/A	N/A	N/A	N/A	N/A									
0049	0971	103	0069997	28/03/2008	18/08/2005	75.000,00	38.291,13	38.291,13	5,98%	M	N/A	0,000000	N/A	F	18/08/2010
29	19,95%	N/A	N/A	N/A	N/A	N/A									
0049	0971	103	0070086	28/03/2008	9/10/2007	12.000,00	10.499,99	10.499,99	8,00%	M	N/A	0,000000	N/A	F	9/10/2010
31	0,00%	N/A	N/A	N/A	N/A	N/A									
0049	0979	103	0027932	28/03/2008	13/07/2007	30.000,00	23.902,42	23.902,42	7,50%	M	N/A	0,000000	N/A	F	13/07/2010
28	0,00%	N/A	N/A	N/A	N/A	N/A									
0049	0986	103	0135185	28/03/2008	4/10/2007	50.000,00	50.000,00	50.000,00	5,95%	T	*S30	1,250000	12	F	4/10/2011
43	0,00%	N/A	N/A	N/A	N/A	N/A									

Santander de Titulizaci#n, SGFT, S.A.

FECHA : 26/03/08

PPLL06

HORA : 10:12:21

LISTADO DE DERECHOS DE CREDITO

FONDO DE TITULIZACION DE ACTIVOS FTA SANTANDER EMPRESAS 5  
PRESTAMOS: NO HIPOTECAR

0049	0986	123	0134867	28/03/2008	3/07/2007	26.000,00	20.576,24	20.576,24	5,34%	M	N/A	0,000000	N/A	F	3/07/2010
28	0,00%	N/A	N/A	N/A	N/A	N/A	N/A	N/A	N/A	N/A	N/A	N/A	N/A	N/A	N/A
0049	0991	103	0141699	28/03/2008	18/10/2007	30.000,00	28.345,08	28.345,08	6,40%	M	*S30	1,750000	12	F	17/10/2013
68	20,15%	N/A	N/A	N/A	N/A	N/A	N/A	N/A	N/A	N/A	N/A	N/A	N/A	N/A	N/A
0049	0991	103	0141728	28/03/2008	31/10/2007	9.400,00	6.580,00	6.580,00	9,00%	M	N/A	0,000000	N/A	F	31/08/2008
5	19,95%	N/A	N/A	N/A	N/A	N/A	N/A	N/A	N/A	N/A	N/A	N/A	N/A	N/A	N/A
0049	0991	123	0141335	28/03/2008	21/09/2007	6.000,00	5.333,36	5.333,36	5,39%	M	*011	0,900000	12	F	15/10/2010
31	15,39%	N/A	N/A	N/A	N/A	N/A	N/A	N/A	N/A	N/A	N/A	N/A	N/A	N/A	N/A
0049	0991	123	0141336	28/03/2008	22/10/2007	32.960,00	31.312,00	31.312,00	5,11%	T	*004	0,400000	12	F	10/11/2012
56	0,00%	N/A	N/A	N/A	N/A	N/A	N/A	N/A	N/A	N/A	N/A	N/A	N/A	N/A	N/A
0049	0991	123	0141337	28/03/2008	30/10/2007	40.500,00	39.053,58	39.053,58	5,11%	T	*004	0,400000	12	F	10/11/2014
81	0,00%	N/A	N/A	N/A	N/A	N/A	N/A	N/A	N/A	N/A	N/A	N/A	N/A	N/A	N/A
0049	0993	143	0070397	28/03/2008	17/08/2007	3.000,00	1.875,77	1.875,77	8,00%	M	N/A	0,000000	N/A	F	17/02/2009
11	0,00%	N/A	N/A	N/A	N/A	N/A	N/A	N/A	N/A	N/A	N/A	N/A	N/A	N/A	N/A
0049	0999	103	0086640	28/03/2008	25/05/2007	20.000,00	15.249,50	15.249,50	6,84%	O	*S30	2,500000	12	F	25/05/2009
14	0,00%	N/A	N/A	N/A	N/A	N/A	N/A	N/A	N/A	N/A	N/A	N/A	N/A	N/A	N/A
0049	0999	103	0086641	28/03/2008	22/06/2007	90.000,00	79.910,94	79.910,94	7,74%	M	*S30	2,500000	12	F	22/06/2012
52	19,59%	N/A	N/A	N/A	N/A	N/A	N/A	N/A	N/A	N/A	N/A	N/A	N/A	N/A	N/A
0049	1002	103	0030347	28/03/2008	5/10/2007	35.000,00	30.597,81	30.597,81	7,54%	M	N/A	0,000000	N/A	F	5/10/2010
31	19,95%	N/A	N/A	N/A	N/A	N/A	N/A	N/A	N/A	N/A	N/A	N/A	N/A	N/A	N/A
0049	1013	103	0091632	28/03/2008	9/07/2007	12.000,00	10.678,06	10.678,06	8,50%	M	N/A	0,000000	N/A	F	9/07/2012
52	19,95%	N/A	N/A	N/A	N/A	N/A	N/A	N/A	N/A	N/A	N/A	N/A	N/A	N/A	N/A
0049	1013	103	0091635	28/03/2008	29/10/2007	1.000.000,00	1.000.000,00	1.000.000,00	5,19%	T	N/A	0,000000	N/A	F	29/04/2008
1	0,00%	N/A	N/A	N/A	N/A	N/A	N/A	N/A	N/A	N/A	N/A	N/A	N/A	N/A	N/A
0049	1013	123	0091540	28/03/2008	5/07/2007	305.501,16	305.501,16	305.501,16	4,75%	T	N/A	0,000000	N/A	F	5/07/2014
76	0,00%	N/A	N/A	N/A	N/A	N/A	N/A	N/A	N/A	N/A	N/A	N/A	N/A	N/A	N/A
0049	1018	123	0115655	28/03/2008	3/07/2007	42.000,00	36.400,00	36.400,00	5,52%	M	*011	0,900000	12	F	15/07/2012
52	0,00%	N/A	N/A	N/A	N/A	N/A	N/A	N/A	N/A	N/A	N/A	N/A	N/A	N/A	N/A
0049	1021	103	0028224	28/03/2008	13/07/2007	150.000,00	132.396,81	132.396,81	5,75%	M	*S30	1,100000	12	F	13/07/2012
52	19,69%	N/A	N/A	N/A	N/A	N/A	N/A	N/A	N/A	N/A	N/A	N/A	N/A	N/A	N/A
0049	1021	103	0028227	28/03/2008	26/07/2007	420.000,00	420.000,00	420.000,00	5,20%	T	*S30	0,600000	12	F	26/07/2019
138	0,00%	N/A	N/A	N/A	N/A	N/A	N/A	N/A	N/A	N/A	N/A	N/A	N/A	N/A	N/A
0049	1021	103	0028237	28/03/2008	15/10/2007	40.000,00	36.314,29	36.314,29	6,70%	M	*S30	2,000000	12	F	15/10/2011
43	0,00%	N/A	N/A	N/A	N/A	N/A	N/A	N/A	N/A	N/A	N/A	N/A	N/A	N/A	N/A
0049	1021	123	0027876	28/03/2008	20/07/2007	23.669,00	20.907,64	20.907,64	5,18%	M	*011	0,900000	12	F	15/08/2012

listado mercantil santander empresas 5.txt

53	0,00%	N/A	N/A	N/A	N/A	N/A											
0049	1040	103	0030828	28/03/2008	4/10/2007	200.000,00	200.000,00	200.000,00	6,01%	T	*S28	1,250000	12	F	4/11/2011		
44	0,00%	N/A	N/A	N/A	N/A	N/A											
0049	1045	103	0020929	28/03/2008	9/11/2005	410.000,00	389.500,00	389.500,00	5,16%	T	*142	0,500000	12	F	9/11/2012		
56	16,97%	N/A	N/A	N/A	N/A	N/A											
0049	1046	123	0003923	28/03/2008	4/07/2007	347.000,00	319.328,91	319.328,91	5,43%	M	N/A	0,000000	N/A	F	4/07/2014		
76	0,00%	N/A	N/A	N/A	N/A	N/A											
0049	1057	113	0023207	28/03/2008	5/07/2007	575.000,00	575.000,00	575.000,00	5,00%	M	*142	0,600000	12	F	5/07/2025		
210	0,00%	N/A	N/A	N/A	N/A	N/A											
0049	1059	103	0031860	28/03/2008	24/09/2007	750.000,00	683.916,61	683.916,61	5,35%	M	*S30	0,770000	12	F	24/09/2012		
55	20,20%	N/A	N/A	N/A	N/A	N/A											
0049	1064	103	0013265	28/03/2008	12/07/2007	42.000,00	37.527,09	37.527,09	9,95%	M	N/A	0,000000	N/A	F	12/07/2012		
52	0,00%	N/A	N/A	N/A	N/A	N/A											
0049	1078	123	0059784	28/03/2008	27/07/2007	48.033,00	43.790,18	43.790,18	5,41%	T	N/A	0,000000	N/A	F	27/07/2012		
53	0,00%	N/A	N/A	N/A	N/A	N/A											
0049	1083	123	0059694	28/03/2008	3/08/2007	15.799,00	13.339,11	13.339,11	5,43%	O	N/A	0,000000	N/A	F	3/08/2010		
29	0,00%	N/A	N/A	N/A	N/A	N/A											
0049	1084	103	0012521	28/03/2008	20/09/2007	700.000,00	637.753,20	637.753,20	4,97%	M	*S30	0,420000	12	F	20/09/2012		
55	0,00%	N/A	N/A	N/A	N/A	N/A											
0049	1113	123	0000005	28/03/2008	10/10/2007	600.000,00	570.000,00	570.000,00	5,37%	T	*012	0,900000	12	F	10/10/2012		
55	0,00%	N/A	N/A	N/A	N/A	N/A											
0049	1137	103	0007982	28/03/2008	19/10/2007	120.000,00	111.924,78	111.924,78	9,00%	M	N/A	0,000000	N/A	F	19/10/2012		
56	0,00%	N/A	N/A	N/A	N/A	N/A											
0049	1137	123	0007924	28/03/2008	14/09/2007	46.690,00	42.021,04	42.021,04	4,97%	M	*011	0,900000	12	F	15/09/2012		
54	0,00%	N/A	N/A	N/A	N/A	N/A											
0049	1142	123	0028989	28/03/2008	13/07/2007	90.000,00	83.751,95	83.751,95	5,51%	M	N/A	0,000000	N/A	F	9/08/2014		
78	0,00%	N/A	N/A	N/A	N/A	N/A											
0049	1154	103	0011660	28/03/2008	18/10/2007	25.000,00	23.338,29	23.338,29	9,50%	M	N/A	0,000000	N/A	F	18/10/2012		
56	19,95%	N/A	N/A	N/A	N/A	N/A											
0049	1154	123	0003681	28/03/2008	21/08/2007	21.255,00	19.770,06	19.770,06	5,33%	M	N/A	0,000000	N/A	F	14/08/2014		
78	0,00%	N/A	N/A	N/A	N/A	N/A											
0049	1156	123	0023636	28/03/2008	6/07/2007	5.000,00	3.957,03	3.957,03	5,34%	M	N/A	0,000000	N/A	F	6/07/2010		
28	0,00%	N/A	N/A	N/A	N/A	N/A											
0049	1156	123	0023637	28/03/2008	16/10/2007	100.000,00	100.000,00	100.000,00	5,44%	T	N/A	0,000000	N/A	F	16/07/2008		
4	0,00%	N/A	N/A	N/A	N/A	N/A											
0049	1159	103	0178468	28/03/2008	23/10/2007	2.100,00	1.250,24	1.250,24	9,95%	M	N/A	0,000000	N/A	F	23/10/2008		
7	0,00%	N/A	N/A	N/A	N/A	N/A											
0049	1159	123	0178082	28/03/2008	30/06/2004	108.000,00	82.084,78	82.084,78	4,57%	M	*142	0,200000	12	F	30/06/2016		
101	0,00%	N/A	N/A	N/A	N/A	N/A											
0049	1163	103	0021878	28/03/2008	3/07/2006	50.000,00	10.616,17	10.616,17	5,69%	M	*S30	1,000000	12	F	3/07/2008		
3	17,27%	N/A	N/A	N/A	N/A	N/A											
0049	1170	103	0092646	28/03/2008	2/10/2007	20.000,00	17.449,17	17.449,17	6,50%	M	N/A	0,000000	N/A	F	1/10/2010		



listado mercantil santander empresas 5.txt

31	0,00%	N/A	N/A	N/A	N/A	N/A											
0049	1170	103	0092647	28/03/2008	4/10/2007	100.000,00	100.000,00	100.000,00	5,96%	T	*S30	1,250000	12	F	4/10/2008		
6	20,20%	N/A	N/A	N/A	N/A	N/A											
0049	1170	103	0092648	28/03/2008	4/10/2007	125.000,00	125.000,00	125.000,00	6,02%	T	*S30	1,250000	12	F	4/10/2009		
19	20,20%	N/A	N/A	N/A	N/A	N/A											
0049	1170	103	0092649	28/03/2008	4/10/2007	75.000,00	75.000,00	75.000,00	5,96%	T	*S30	1,250000	12	F	4/10/2010		
31	20,20%	N/A	N/A	N/A	N/A	N/A											
0049	1170	103	0092651	28/03/2008	4/10/2007	125.000,00	125.000,00	125.000,00	5,96%	T	*S30	1,250000	12	F	4/10/2009		
19	0,00%	N/A	N/A	N/A	N/A	N/A											
0049	1170	103	0092652	28/03/2008	4/10/2007	225.000,00	225.000,00	225.000,00	5,96%	T	*S30	1,250000	12	F	4/10/2010		
31	0,00%	N/A	N/A	N/A	N/A	N/A											
0049	1170	123	0092365	28/03/2008	14/08/2007	278.000,00	245.566,69	245.566,69	5,18%	M	*011	0,900000	12	F	15/08/2012		
53	15,52%	N/A	N/A	N/A	N/A	N/A											
0049	1172	103	0012939	28/03/2008	18/10/2007	36.000,00	31.496,87	31.496,87	7,95%	M	N/A	0,000000	N/A	F	18/10/2010		
31	0,00%	N/A	N/A	N/A	N/A	N/A											
0049	1173	103	0020421	28/03/2008	30/10/2007	30.000,00	26.999,56	26.999,56	7,75%	M	N/A	0,000000	N/A	F	30/10/2010		
32	0,00%	N/A	N/A	N/A	N/A	N/A											
0049	1177	143	0116573	28/03/2008	14/03/2007	6.000,00	4.213,63	4.213,63	10,95%	M	N/A	0,000000	N/A	F	14/03/2010		
24	20,95%	N/A	N/A	N/A	N/A	N/A											
0049	1182	103	0037077	28/03/2008	24/01/2007	500.000,00	428.571,43	428.571,43	5,39%	O	*S30	1,100000	12	F	21/12/2013		
70	0,00%	N/A	N/A	N/A	N/A	N/A											

Santander de Titulizaci#n, SGFT, S.A.

FECHA : 26/03/08

PPLL06

HORA : 10:12:21

PAGINA: 14

LISTADO DE DERECHOS DE CREDITO

FONDO DE TITULIZACION DE ACTIVOS FTA SANTANDER EMPRESAS 5  
PRESTAMOS: NO HIPOTECAR

0049	1182	123	0036987	28/03/2008	5/07/2007	210.000,00	210.000,00	210.000,00	5,56%	O	*016	0,750000	12	F	20/07/2014		
77	0,00%	N/A	N/A	N/A	N/A	N/A											
0049	1198	103	0005006	28/03/2008	8/08/2007	40.000,00	32.120,24	32.120,24	6,85%	M	*S30	2,500000	12	F	6/10/2009		
19	19,74%	N/A	N/A	N/A	N/A	N/A											
0049	1201	123	0025762	28/03/2008	11/09/2007	600.000,00	564.001,98	564.001,98	5,20%	M	N/A	0,000000	N/A	F	11/09/2014		
79	15,20%	N/A	N/A	N/A	N/A	N/A											
0049	1201	143	0026155	28/03/2008	30/10/2007	18.000,00	16.991,75	16.991,75	7,25%	M	*	7,250000	12	F	30/10/2012		
56	0,00%	N/A	N/A	N/A	N/A	N/A											
0049	1202	103	0016290	28/03/2008	26/09/2007	122.000,00	72.125,99	72.125,99	6,50%	M	N/A	0,000000	N/A	F	26/09/2008		

listado mercantil santander empresas 5.txt

6	19,95%	N/A	N/A	N/A	N/A	N/A													
0049	1202	103	0016291	28/03/2008	26/09/2007		800.000,00	800.000,00	800.000,00	6,50%	M	N/A	0,000000	N/A	F	26/10/2008			
7	19,95%	N/A	N/A	N/A	N/A	N/A													
0049	1215	103	0034690	28/03/2008	17/07/2007		24.700,00	21.866,89	21.866,89	6,80%	M	*S30	2,150000	12	F	17/07/2012			
52	0,00%	N/A	N/A	N/A	N/A	N/A													
0049	1215	103	0034691	28/03/2008	18/07/2007		11.109,34	8.830,77	8.830,77	6,75%	M	*S30	2,100000	12	F	18/07/2010			
28	0,00%	N/A	N/A	N/A	N/A	N/A													
0049	1221	103	0025804	28/03/2008	13/09/2007		45.000,00	38.585,02	38.585,02	6,75%	M	N/A	0,000000	N/A	F	13/09/2010			
30	19,95%	N/A	N/A	N/A	N/A	N/A													
0049	1229	103	0015306	28/03/2008	25/09/2007		90.000,00	90.000,00	90.000,00	7,44%	T	*S28	2,500000	12	F	25/09/2008			
6	0,00%	N/A	N/A	N/A	N/A	N/A													
0049	1229	103	0015308	28/03/2008	19/10/2007		50.000,00	46.359,04	46.359,04	5,75%	M	*S30	1,000000	12	F	19/10/2012			
56	0,00%	N/A	N/A	N/A	N/A	N/A													
0049	1242	103	0013981	28/03/2008	16/07/2007		75.000,00	65.000,00	65.000,00	5,70%	M	*S30	1,250000	12	F	16/07/2012			
52	0,00%	N/A	N/A	N/A	N/A	N/A													
0049	1242	103	0013988	28/03/2008	4/10/2007		160.000,00	160.000,00	160.000,00	6,02%	T	*S30	1,250000	12	F	4/04/2008			
0	0,00%	N/A	N/A	N/A	N/A	N/A													
0049	1242	123	0013877	28/03/2008	28/11/2006		60.000,00	50.625,00	50.625,00	5,10%	T	*S28	0,750000	12	F	25/11/2014			
81	15,54%	N/A	N/A	N/A	N/A	N/A													
0049	1243	103	0030307	28/03/2008	22/02/2007		200.000,00	200.000,00	200.000,00	5,29%	T	*S30	0,750000	12	F	19/02/2009			
11	0,00%	N/A	N/A	N/A	N/A	N/A													
0049	1252	123	0050034	28/03/2008	28/09/2007		24.000,00	22.571,45	22.571,45	5,34%	M	*011	0,900000	12	F	15/10/2014			
80	0,00%	N/A	N/A	N/A	N/A	N/A													
0049	1262	103	0023023	28/03/2008	3/10/2007		300.000,00	267.346,95	267.346,95	5,72%	M	*S30	1,000000	12	F	3/04/2011			
37	0,00%	N/A	N/A	N/A	N/A	N/A													
0049	1262	103	0023026	28/03/2008	4/10/2007		30.000,00	17.744,96	17.744,96	6,75%	M	N/A	0,000000	N/A	F	4/10/2008			
6	0,00%	N/A	N/A	N/A	N/A	N/A													
0049	1266	123	0016708	28/03/2008	19/10/2007		30.000,00	27.842,05	27.842,05	6,26%	M	N/A	0,000000	N/A	F	19/10/2012			
56	15,86%	N/A	N/A	N/A	N/A	N/A													
0049	1275	103	0007710	28/03/2008	10/08/2007		30.000,00	21.632,91	21.632,91	6,25%	M	N/A	0,000000	N/A	F	10/08/2009			
17	0,00%	N/A	N/A	N/A	N/A	N/A													
0049	1280	103	0029934	28/03/2008	17/11/2006		210.000,00	210.000,00	210.000,00	5,18%	O	*S30	0,600000	12	F	17/11/2011			
44	0,00%	N/A	N/A	N/A	N/A	N/A													
0049	1280	103	0029935	28/03/2008	17/11/2006		200.000,00	200.000,00	200.000,00	5,18%	O	*S30	0,600000	12	F	17/11/2011			
44	0,00%	N/A	N/A	N/A	N/A	N/A													
0049	1297	103	0046920	28/03/2008	23/10/2007		45.000,00	40.903,75	40.903,75	7,35%	M	N/A	0,000000	N/A	F	23/10/2011			
44	0,00%	N/A	N/A	N/A	N/A	N/A													
0049	1311	103	0034599	28/03/2008	2/07/2007		150.000,00	127.157,42	127.157,42	5,52%	M	*S30	0,750000	12	F	2/07/2011			
40	19,69%	N/A	N/A	N/A	N/A	N/A													
0049	1330	123	0017696	28/03/2008	28/09/2007		98.620,00	98.620,00	98.620,00	5,18%	O	N/A	0,000000	N/A	F	28/09/2012			
55	0,00%	N/A	N/A	N/A	N/A	N/A													
0049	1336	123	0023104	28/03/2008	10/09/2007		74.400,00	74.400,00	74.400,00	4,97%	M	*011	0,900000	12	F	15/09/2012			

listado mercantil santander empresas 5.txt

54	15,39%	N/A	N/A	N/A	N/A	N/A											
0049	1336	123	0023105	28/03/2008	10/09/2007		74.400,00	74.400,00	74.400,00	4,97%	M	*011	0,900000	12	F	15/10/2012	
55	0,00%	N/A	N/A	N/A	N/A	N/A											
0049	1341	103	0020016	28/03/2008	27/11/2006		150.000,00	150.000,00	150.000,00	5,57%	T	*S30	1,000000	12	F	27/11/2010	
33	0,00%	N/A	N/A	N/A	N/A	N/A											
0049	1341	123	0019681	28/03/2008	6/09/2007		45.500,00	41.376,65	41.376,65	5,11%	M	N/A	0,000000	N/A	F	15/08/2012	
53	0,00%	N/A	N/A	N/A	N/A	N/A											
0049	1347	103	0018634	28/03/2008	4/10/2007		10.000,00	5.926,49	5.926,49	7,70%	M	*S30	3,000000	12	F	4/10/2008	
6	20,20%	N/A	N/A	N/A	N/A	N/A											
0049	1462	143	0018438	28/03/2008	12/02/2007		60.000,00	41.571,87	41.571,87	8,00%	M	N/A	0,000000	N/A	F	12/02/2010	
23	19,00%	N/A	N/A	N/A	N/A	N/A											
0049	1463	143	0010746	28/03/2008	5/07/2007		15.000,00	13.295,88	13.295,88	7,25%	M	N/A	0,000000	N/A	F	4/07/2012	
52	20,95%	N/A	N/A	N/A	N/A	N/A											
0049	1467	103	0045861	28/03/2008	4/10/2007		200.000,00	200.000,00	200.000,00	6,01%	T	*S28	1,250000	12	F	4/10/2012	
55	0,00%	N/A	N/A	N/A	N/A	N/A											
0049	1475	103	0014436	28/03/2008	3/04/2006		20.100,00	11.092,42	11.092,42	6,25%	M	N/A	0,000000	N/A	F	3/04/2010	
25	0,00%	N/A	N/A	N/A	N/A	N/A											
0049	1482	103	0176835	28/03/2008	23/04/2007		70.000,00	59.832,22	59.832,22	6,68%	M	*S30	2,000000	12	F	23/04/2012	
50	19,78%	N/A	N/A	N/A	N/A	N/A											
0049	1482	103	0176836	28/03/2008	25/05/2007		10.997.516,00	10.997.516,00	10.997.516,00	5,34%	O	*S30	1,000000	12	F	25/05/2010	
26	0,00%	N/A	N/A	N/A	N/A	N/A											
0049	1482	103	0176838	28/03/2008	25/05/2007		1.449.644,00	1.449.644,00	1.449.644,00	5,34%	O	*S30	1,000000	12	F	25/06/2010	
27	0,00%	N/A	N/A	N/A	N/A	N/A											
0049	1482	103	0176863	28/03/2008	14/08/2007		75.000,00	61.625,25	61.625,25	6,84%	M	*S30	2,500000	12	F	14/08/2010	
29	19,74%	N/A	N/A	N/A	N/A	N/A											
0049	1496	103	0021065	28/03/2008	18/10/2007		51.484,98	44.805,44	44.805,44	5,21%	M	*S30	0,550000	12	F	18/10/2010	
31	0,00%	N/A	N/A	N/A	N/A	N/A											
0049	1496	123	0019855	28/03/2008	5/07/2007		55.562,00	55.562,00	55.562,00	5,52%	M	*011	0,900000	12	F	5/07/2014	
76	0,00%	N/A	N/A	N/A	N/A	N/A											
0049	1500	103	0038931	28/03/2008	30/12/2004		56.000.000,00	56.000.000,00	56.000.000,00	4,94%	T	*599	0,000000	12	F	21/12/2009	
21	0,00%	N/A	N/A	N/A	N/A	N/A											
0049	1500	103	0039310	28/03/2008	25/11/2005		4.000.000,00	4.000.000,00	4.000.000,00	3,37%	O	N/A	0,000000	N/A	F	25/11/2008	
8	0,00%	N/A	N/A	N/A	N/A	N/A											
0049	1500	103	0039362	28/03/2008	10/05/2007		311.338,80	311.338,80	311.338,80	4,47%	O	N/A	0,000000	N/A	F	10/05/2008	
2	0,00%	N/A	N/A	N/A	N/A	N/A											
0049	1500	103	0039364	28/03/2008	11/05/2007		1.921.046,00	1.849.257,00	1.849.257,00	4,46%	T	*	4,460000	12	F	30/06/2009	
15	0,00%	N/A	N/A	N/A	N/A	N/A											
0049	1500	103	0039365	28/03/2008	11/05/2007		3.434.976,00	3.306.611,00	3.306.611,00	4,49%	T	*	4,490000	12	F	30/06/2009	
15	0,00%	N/A	N/A	N/A	N/A	N/A											
0049	1500	103	0039366	28/03/2008	11/05/2007		536.551,00	521.851,00	521.851,00	4,49%	T	*	4,490000	12	F	31/12/2008	
9	0,00%	N/A	N/A	N/A	N/A	N/A											
0049	1500	103	0039367	28/03/2008	11/05/2007		5.264.806,00	5.068.061,00	5.068.061,00	4,46%	T	*	4,460000	12	F	30/06/2009	

listado mercantil santander empresas 5.txt

15 0,00% N/A N/A N/A N/A N/A  
 0049 1500 103 0039372 28/03/2008 19/05/2007 18.000.000,00 18.000.000,00 18.000.000,00 4,74% T \*S28 0,390000 12 F 19/05/2008  
 2 0,00% N/A N/A N/A N/A N/A  
 0049 1500 103 0039379 28/03/2008 20/06/2007 1.624.406,00 1.624.406,00 1.624.406,00 5,87% O \*S29 1,040000 12 F 20/06/2011  
 39 0,00% N/A N/A N/A N/A N/A  
 Santander de Titulizaci#n, SGFT, S.A.

FECHA : 26/03/08

PPLL06

HORA : 10:12:21

LISTADO DE DERECHOS DE CREDITO

PAGINA: 15

FONDO DE TITULIZACION DE ACTIVOS FTA SANTANDER EMPRESAS 5  
 PRESTAMOS: NO HIPOTECAR

0049	1500	103	0039382	28/03/2008	2/07/2007	232.797,30	232.797,30	232.797,30	4,67%	O	N/A	0,000000	N/A	F	2/07/2008
3	0,00%	N/A	N/A	N/A	N/A	N/A	N/A	N/A	N/A	N/A	N/A	N/A	N/A	N/A	N/A
0049	1500	103	0039384	28/03/2008	10/08/2007	1.799.997,00	1.741.115,00	1.741.115,00	4,79%	M	*S29	0,500000	12	F	30/06/2009
15	15,20%	N/A	N/A	N/A	N/A	N/A	N/A	N/A	N/A	N/A	N/A	N/A	N/A	N/A	N/A
0049	1500	103	0039389	28/03/2008	1/10/2007	232.797,30	232.797,30	232.797,30	4,89%	O	N/A	0,000000	N/A	F	1/10/2008
6	0,00%	N/A	N/A	N/A	N/A	N/A	N/A	N/A	N/A	N/A	N/A	N/A	N/A	N/A	N/A
0049	1500	103	0039391	28/03/2008	25/10/2007	888.166,00	883.883,00	883.883,00	5,17%	T	*S29	0,500000	12	F	30/04/2008
1	0,00%	N/A	N/A	N/A	N/A	N/A	N/A	N/A	N/A	N/A	N/A	N/A	N/A	N/A	N/A
0049	1531	103	0005593	28/03/2008	11/09/2007	45.000,00	40.953,51	40.953,51	8,00%	M	N/A	0,000000	N/A	F	11/09/2011
42	19,95%	N/A	N/A	N/A	N/A	N/A	N/A	N/A	N/A	N/A	N/A	N/A	N/A	N/A	N/A
0049	1536	103	0021315	28/03/2008	24/10/2007	400.000,00	400.000,00	400.000,00	7,40%	T	N/A	0,000000	N/A	F	24/04/2008
1	19,95%	N/A	N/A	N/A	N/A	N/A	N/A	N/A	N/A	N/A	N/A	N/A	N/A	N/A	N/A
0049	1543	103	0013096	28/03/2008	23/02/2007	12.000,00	8.333,63	8.333,63	8,50%	M	N/A	0,000000	N/A	F	23/02/2010
23	0,00%	N/A	N/A	N/A	N/A	N/A	N/A	N/A	N/A	N/A	N/A	N/A	N/A	N/A	N/A
0049	1543	103	0013133	28/03/2008	29/10/2007	30.000,00	28.329,90	28.329,90	7,50%	M	N/A	0,000000	N/A	F	29/10/2012
56	0,00%	N/A	N/A	N/A	N/A	N/A	N/A	N/A	N/A	N/A	N/A	N/A	N/A	N/A	N/A
0049	1550	103	0005045	28/03/2008	10/10/2007	24.000,00	22.292,69	22.292,69	6,72%	M	*S30	2,000000	12	F	10/10/2012
55	0,00%	N/A	N/A	N/A	N/A	N/A	N/A	N/A	N/A	N/A	N/A	N/A	N/A	N/A	N/A
0049	1555	123	0016437	28/03/2008	20/04/2007	500.000,00	500.000,00	500.000,00	4,96%	T	N/A	0,000000	N/A	F	20/04/2014
74	0,00%	N/A	N/A	N/A	N/A	N/A	N/A	N/A	N/A	N/A	N/A	N/A	N/A	N/A	N/A
0049	1571	123	0004690	28/03/2008	6/07/2007	30.000,00	27.309,33	27.309,33	5,45%	O	N/A	0,000000	N/A	F	27/06/2012
52	0,00%	N/A	N/A	N/A	N/A	N/A	N/A	N/A	N/A	N/A	N/A	N/A	N/A	N/A	N/A
0049	1571	123	0004696	28/03/2008	6/07/2007	60.000,00	54.620,13	54.620,13	5,47%	O	N/A	0,000000	N/A	F	27/06/2012
52	0,00%	N/A	N/A	N/A	N/A	N/A	N/A	N/A	N/A	N/A	N/A	N/A	N/A	N/A	N/A
0049	1573	123	0093876	28/03/2008	6/07/2007	102.000,00	89.762,70	89.762,70	5,52%	M	*011	0,900000	12	F	15/07/2012

## listado mercantil santander empresas 5.txt

52	15,20%	N/A	N/A	N/A	N/A	N/A									
0049	1577	103	0022605	28/03/2008	25/07/2007	30.000,00	27.049,72	27.049,72	7,50%	M	N/A	0,000000	N/A	F	25/07/2012
53	0,00%	N/A	N/A	N/A	N/A	N/A									
0049	1577	103	0022615	28/03/2008	19/10/2007	18.600,00	17.372,05	17.372,05	9,95%	M	N/A	0,000000	N/A	F	18/10/2012
56	19,95%	N/A	N/A	N/A	N/A	N/A									
0049	1578	123	0000024	28/03/2008	31/07/2007	28.980,00	26.370,68	26.370,68	5,39%	M	N/A	0,000000	N/A	F	31/07/2012
53	0,00%	N/A	N/A	N/A	N/A	N/A									
0049	1578	143	0006921	28/03/2008	19/07/2007	32.500,00	27.693,39	27.693,39	7,00%	M	*S30	2,750000	12	F	19/07/2011
40	0,00%	N/A	N/A	N/A	N/A	N/A									
0049	1580	123	0041856	28/03/2008	2/08/2007	15.300,00	13.422,20	13.422,20	5,48%	M	N/A	0,000000	N/A	F	19/07/2012
53	0,00%	N/A	N/A	N/A	N/A	N/A									
0049	1580	123	0041859	28/03/2008	17/09/2007	159.000,00	144.890,30	144.890,30	5,20%	M	N/A	0,000000	N/A	F	12/09/2012
54	0,00%	N/A	N/A	N/A	N/A	N/A									
0049	1587	123	0064804	28/03/2008	12/07/2007	91.000,00	91.000,00	91.000,00	5,27%	T	N/A	0,000000	N/A	F	12/07/2008
4	0,00%	N/A	N/A	N/A	N/A	N/A									
0049	1588	103	0077126	28/03/2008	9/08/2007	900.000,00	806.290,51	806.290,51	4,81%	M	*S30	0,500000	12	F	9/08/2012
53	0,00%	N/A	N/A	N/A	N/A	N/A									
0049	1588	123	0076946	28/03/2008	19/10/2007	60.000,00	60.000,00	60.000,00	5,16%	T	N/A	0,000000	N/A	F	19/10/2008
7	0,00%	N/A	N/A	N/A	N/A	N/A									
0049	1600	103	0027420	28/03/2008	29/05/2007	1.700.000,00	1.700.000,00	1.700.000,00	5,38%	O	*S29	0,690000	12	F	29/05/2009
14	0,00%	N/A	N/A	N/A	N/A	N/A									
0049	1600	103	0027426	28/03/2008	12/09/2007	25.000.000,00	25.000.000,00	25.000.000,00	5,51%	T	*S30	0,800000	12	F	7/09/2010
30	0,00%	N/A	N/A	N/A	N/A	N/A									
0049	1600	103	0027427	28/03/2008	17/09/2007	3.000.000,00	2.700.000,00	2.700.000,00	5,26%	O	*S29	0,650000	12	F	17/09/2012
55	0,00%	N/A	N/A	N/A	N/A	N/A									
0049	1600	123	0027449	28/03/2008	4/09/2007	1.200.000,00	1.200.000,00	1.200.000,00	5,28%	T	N/A	0,000000	N/A	F	4/09/2008
5	0,00%	N/A	N/A	N/A	N/A	N/A									
0049	1603	103	0133920	28/03/2008	26/10/2007	500.000,00	500.000,00	500.000,00	5,70%	O	N/A	0,000000	N/A	F	26/10/2008
7	0,00%	N/A	N/A	N/A	N/A	N/A									
0049	1608	103	0002700	28/03/2008	8/10/2007	60.000,00	60.000,00	60.000,00	6,01%	T	*S28	1,250000	12	F	8/10/2012
55	0,00%	N/A	N/A	N/A	N/A	N/A									
0049	1610	123	0005466	28/03/2008	9/08/2007	40.000,00	32.711,95	32.711,95	5,31%	M	N/A	0,000000	N/A	F	9/08/2010
29	0,00%	N/A	N/A	N/A	N/A	N/A									
0049	1613	103	0009840	28/03/2008	31/07/2007	30.000,00	26.197,98	26.197,98	8,00%	M	N/A	0,000000	N/A	F	31/07/2011
41	0,00%	N/A	N/A	N/A	N/A	N/A									
0049	1613	123	0009705	28/03/2008	3/08/2007	2.052,00	1.678,46	1.678,46	5,37%	M	N/A	0,000000	N/A	F	3/08/2010
29	15,37%	N/A	N/A	N/A	N/A	N/A									
0049	1622	103	0037501	28/03/2008	20/04/2004	19.000.000,00	11.400.000,00	11.400.000,00	4,69%	T	*S28	0,250000	12	F	20/04/2009
13	0,00%	N/A	N/A	N/A	N/A	N/A									
0049	1622	103	0038751	28/03/2008	12/09/2007	100.000,00	50.649,83	50.649,83	5,21%	M	N/A	0,000000	N/A	F	12/09/2008
6	0,00%	N/A	N/A	N/A	N/A	N/A									
0049	1625	103	0008850	28/03/2008	8/02/2005	18.000,00	3.629,00	3.629,00	8,00%	M	N/A	0,000000	N/A	F	8/02/2009

listado mercantil santander empresas 5.txt

11	19,95%	N/A	N/A	N/A	N/A	N/A													
0049	1625	123	0000009	28/03/2008	9/10/2007	45.000,00	38.750,00	38.750,00	5,36%	M	*011	0,900000	12	F	15/10/2010				
31	0,00%	N/A	N/A	N/A	N/A	N/A													
0049	1639	103	0009489	28/03/2008	31/07/2007	65.000,00	58.621,32	58.621,32	7,59%	M	*S30	3,000000	12	F	31/07/2012				
53	0,00%	N/A	N/A	N/A	N/A	N/A													
0049	1654	103	0010654	28/03/2008	3/10/2007	100.000,00	100.000,00	100.000,00	6,04%	T	*S28	1,250000	12	F	3/10/2012				
55	4,70%	N/A	N/A	N/A	N/A	N/A													
0049	1663	103	0013293	28/03/2008	29/10/2007	35.000,00	33.527,11	33.527,11	7,06%	M	*S30	2,500000	12	F	29/10/2012				
56	20,07%	N/A	N/A	N/A	N/A	N/A													
0049	1668	103	0016792	28/03/2008	23/07/2007	12.000,00	9.618,74	9.618,74	9,95%	M	N/A	0,000000	N/A	F	19/07/2010				
28	0,00%	N/A	N/A	N/A	N/A	N/A													
0049	1681	123	0004418	28/03/2008	26/09/2007	32.746,00	30.017,20	30.017,20	5,34%	M	*011	0,900000	12	F	15/10/2012				
55	0,00%	N/A	N/A	N/A	N/A	N/A													
0049	1681	123	0004420	28/03/2008	26/09/2007	32.746,00	30.017,20	30.017,20	5,34%	M	*011	0,900000	12	F	15/10/2012				
55	0,00%	N/A	N/A	N/A	N/A	N/A													
0049	1691	123	0001105	28/03/2008	17/07/2007	30.000,00	30.000,00	30.000,00	5,52%	M	*011	0,900000	12	F	10/07/2012				
52	0,00%	N/A	N/A	N/A	N/A	N/A													
0049	1696	103	0006639	28/03/2008	9/08/2007	30.000,00	27.216,07	27.216,07	9,95%	M	N/A	0,000000	N/A	F	9/08/2012				
53	0,00%	N/A	N/A	N/A	N/A	N/A													
0049	1707	103	0001825	28/03/2008	26/07/2007	30.000,00	27.084,17	27.084,17	8,00%	M	N/A	0,000000	N/A	F	26/07/2012				
53	0,00%	N/A	N/A	N/A	N/A	N/A													
0049	1710	103	0009515	28/03/2008	28/06/2007	27.694,44	25.323,73	25.323,73	6,97%	O	*S30	2,300000	12	F	15/07/2012				
52	0,00%	N/A	N/A	N/A	N/A	N/A													
0049	1710	123	0009444	28/03/2008	28/06/2007	61.543,00	55.388,70	55.388,70	5,59%	O	*013	0,900000	12	F	15/07/2012				
52	0,00%	N/A	N/A	N/A	N/A	N/A													
0049	1715	123	0011366	28/03/2008	2/10/2007	25.000,00	23.528,23	23.528,23	5,22%	M	*S30	0,500000	12	F	2/10/2012				
55	0,00%	N/A	N/A	N/A	N/A	N/A													
0049	1716	103	0003661	28/03/2008	31/10/2007	15.000,00	10.164,25	10.164,25	9,95%	M	N/A	0,000000	N/A	F	31/10/2008				
7	0,00%	N/A	N/A	N/A	N/A	N/A													
0049	1723	103	0012131	28/03/2008	3/07/2007	100.000,00	79.214,32	79.214,32	5,77%	M	*S30	1,000000	12	F	3/07/2010				
28	0,00%	N/A	N/A	N/A	N/A	N/A													

Santander de Titulizaci#n, SGFT, S.A.

FECHA : 26/03/08

PPLL06

HORA : 10:12:21

PAGINA: 16

LISTADO DE DERECHOS DE CREDITO

FONDO DE TITULIZACION DE ACTIVOS FTA SANTANDER EMPRESAS 5  
PRESTAMOS: NO HIPOTECAR

## listado mercantil santander empresas 5.txt

0049	1723	103	0012132	28/03/2008	23/07/2007	530.000,00	518.151,00	518.151,00	5,08%	M	*S29	0,500000	12	F	23/02/2009
11	0,00%	N/A	N/A	N/A	N/A	N/A	N/A	N/A	N/A	N/A	N/A	N/A	N/A	N/A	N/A
0049	1723	103	0012133	28/03/2008	12/07/2007	50.000,00	42.553,43	42.553,43	6,60%	M	*S30	2,000000	12	F	12/07/2011
40	0,00%	N/A	N/A	N/A	N/A	N/A	N/A	N/A	N/A	N/A	N/A	N/A	N/A	N/A	N/A
0049	1723	103	0012134	28/03/2008	17/07/2007	268.057,00	91.096,01	91.096,01	5,85%	M	N/A	0,000000	N/A	F	17/07/2008
4	0,00%	N/A	N/A	N/A	N/A	N/A	N/A	N/A	N/A	N/A	N/A	N/A	N/A	N/A	N/A
0049	1723	103	0012135	28/03/2008	17/07/2007	208.536,00	70.868,51	70.868,51	5,85%	M	N/A	0,000000	N/A	F	17/07/2008
4	0,00%	N/A	N/A	N/A	N/A	N/A	N/A	N/A	N/A	N/A	N/A	N/A	N/A	N/A	N/A
0049	1723	103	0012140	28/03/2008	31/07/2007	100.000,00	91.394,55	91.394,55	6,12%	M	*S30	1,750000	12	F	31/07/2012
53	0,00%	N/A	N/A	N/A	N/A	N/A	N/A	N/A	N/A	N/A	N/A	N/A	N/A	N/A	N/A
0049	1723	103	0012141	28/03/2008	7/08/2007	16.000,00	6.821,73	6.821,73	8,00%	M	N/A	0,000000	N/A	F	6/08/2008
4	0,00%	N/A	N/A	N/A	N/A	N/A	N/A	N/A	N/A	N/A	N/A	N/A	N/A	N/A	N/A
0049	1723	103	0012144	28/03/2008	6/08/2007	175.000,00	156.959,62	156.959,62	5,33%	M	*S30	1,000000	12	F	6/08/2012
53	0,00%	N/A	N/A	N/A	N/A	N/A	N/A	N/A	N/A	N/A	N/A	N/A	N/A	N/A	N/A
0049	1723	103	0012146	28/03/2008	21/09/2007	100.000,00	91.312,67	91.312,67	5,83%	M	*S30	1,250000	12	F	21/09/2012
55	0,00%	N/A	N/A	N/A	N/A	N/A	N/A	N/A	N/A	N/A	N/A	N/A	N/A	N/A	N/A
0049	1723	103	0012148	28/03/2008	17/10/2007	1.000.000,00	967.699,16	967.699,16	5,10%	M	*142	0,500000	12	F	17/10/2017
116	0,00%	N/A	N/A	N/A	N/A	N/A	N/A	N/A	N/A	N/A	N/A	N/A	N/A	N/A	N/A
0049	1723	103	0012149	28/03/2008	29/10/2007	1.400.000,00	1.400.000,00	1.400.000,00	5,22%	M	*S30	0,650000	12	F	29/10/2014
80	0,00%	N/A	N/A	N/A	N/A	N/A	N/A	N/A	N/A	N/A	N/A	N/A	N/A	N/A	N/A
0049	1723	103	0012153	28/03/2008	26/10/2007	470.000,00	365.555,56	365.555,56	5,90%	M	*S30	1,250000	12	F	26/04/2009
13	0,00%	N/A	N/A	N/A	N/A	N/A	N/A	N/A	N/A	N/A	N/A	N/A	N/A	N/A	N/A
0049	1723	123	0012023	28/03/2008	6/07/2007	96.784,00	75.276,48	75.276,48	5,52%	M	*011	0,900000	12	F	15/07/2010
28	0,00%	N/A	N/A	N/A	N/A	N/A	N/A	N/A	N/A	N/A	N/A	N/A	N/A	N/A	N/A
0049	1723	123	0012027	28/03/2008	14/09/2007	37.232,00	31.026,68	31.026,68	4,97%	M	*011	0,900000	12	F	15/09/2010
30	0,00%	N/A	N/A	N/A	N/A	N/A	N/A	N/A	N/A	N/A	N/A	N/A	N/A	N/A	N/A
0049	1723	123	0012028	28/03/2008	21/09/2007	18.030,00	15.525,85	15.525,85	5,39%	M	*011	0,900000	12	F	15/10/2010
31	0,00%	N/A	N/A	N/A	N/A	N/A	N/A	N/A	N/A	N/A	N/A	N/A	N/A	N/A	N/A
0049	1723	123	0012029	28/03/2008	5/10/2007	86.120,00	76.551,12	76.551,12	5,36%	M	*011	0,900000	12	F	15/11/2010
32	0,00%	N/A	N/A	N/A	N/A	N/A	N/A	N/A	N/A	N/A	N/A	N/A	N/A	N/A	N/A
0049	1724	143	0007452	28/03/2008	13/07/2007	3.000,00	1.030,06	1.030,06	9,00%	M	*	9,000000	12	F	13/07/2008
4	19,00%	N/A	N/A	N/A	N/A	N/A	N/A	N/A	N/A	N/A	N/A	N/A	N/A	N/A	N/A
0049	1737	103	0005725	28/03/2008	12/07/2007	20.000,00	17.093,53	17.093,53	8,00%	M	N/A	0,000000	N/A	F	12/07/2011
40	19,95%	N/A	N/A	N/A	N/A	N/A	N/A	N/A	N/A	N/A	N/A	N/A	N/A	N/A	N/A
0049	1742	103	0001517	28/03/2008	15/10/2007	6.000,00	4.829,47	4.829,47	8,18%	M	*S30	3,500000	12	F	15/10/2009
19	0,00%	N/A	N/A	N/A	N/A	N/A	N/A	N/A	N/A	N/A	N/A	N/A	N/A	N/A	N/A
0049	1742	123	0001178	28/03/2008	23/10/2007	54.000,00	50.400,00	50.400,00	5,26%	M	*011	0,900000	12	F	15/11/2012
57	0,00%	N/A	N/A	N/A	N/A	N/A	N/A	N/A	N/A	N/A	N/A	N/A	N/A	N/A	N/A
0049	1743	103	0001190	28/03/2008	18/06/2007	52.000,00	41.738,79	41.738,79	9,72%	M	*S30	5,000000	12	F	18/06/2010
27	19,59%	N/A	N/A	N/A	N/A	N/A	N/A	N/A	N/A	N/A	N/A	N/A	N/A	N/A	N/A
0049	1747	103	0001279	28/03/2008	5/07/2007	18.000,00	15.961,04	15.961,04	7,88%	M	*S30	3,000000	12	F	27/06/2012





listado mercantil santander empresas 5.txt

52	0,00%	N/A	N/A	N/A	N/A	N/A										
0049	1787	103	0000158	28/03/2008	25/09/2007		8.000,00	7.025,94	7.025,94	9,95%	M	N/A	0,000000	N/A	F	25/09/2010
30	19,95%	N/A	N/A	N/A	N/A	N/A										
0049	1797	183	0112501	28/03/2008	12/01/2005		1.104.892,40	441.956,96	441.956,96	5,32%	O	N/A	0,000000	N/A	F	16/11/2009
20	0,00%	N/A	N/A	N/A	N/A	N/A										
0049	1797	183	9905075	28/03/2008	16/08/2007		9.360,00	7.800,00	7.800,00	4,93%	O	N/A	0,000000	N/A	F	16/08/2010
29	0,00%	N/A	N/A	N/A	N/A	N/A										
0049	1797	183	9905092	28/03/2008	30/08/2007		1.033.495,20	904.308,30	904.308,30	4,99%	O	N/A	0,000000	N/A	F	30/08/2012
54	0,00%	N/A	N/A	N/A	N/A	N/A										
0049	1797	183	9905123	28/03/2008	4/10/2007		260.613,08	260.613,08	260.613,08	5,40%	O	N/A	0,000000	N/A	F	16/04/2008
1	0,00%	N/A	N/A	N/A	N/A	N/A										
0049	1797	183	9905125	28/03/2008	10/10/2007		601.169,20	601.169,20	601.169,20	5,37%	O	N/A	0,000000	N/A	F	10/04/2008
1	0,00%	N/A	N/A	N/A	N/A	N/A										
0049	1797	183	9905131	28/03/2008	23/10/2007		249.054,56	249.054,56	249.054,56	6,14%	O	N/A	0,000000	N/A	F	21/04/2009
13	0,00%	N/A	N/A	N/A	N/A	N/A										

Santander de Titulizaci n, SGFT, S.A.

FECHA : 26/03/08

PPLL06

HORA : 10:12:21

PAGINA: 17

LISTADO DE DERECHOS DE CREDITO

FONDO DE TITULIZACION DE ACTIVOS FTA SANTANDER EMPRESAS 5  
PRESTAMOS: NO HIPOTECAR

0049	1800	103	0051782	28/03/2008	24/10/2005		500.000,00	260.604,41	260.604,41	5,73%	T	*S30	1,000000	12	F	3/01/2010
22	0,00%	N/A	N/A	N/A	N/A	N/A										
0049	1800	103	0051967	28/03/2008	8/03/2007		8.000.000,00	6.666.666,67	6.666.666,67	5,02%	T	*S28	0,250000	12	F	31/03/2013
61	0,00%	N/A	N/A	N/A	N/A	N/A										
0049	1800	103	0052004	28/03/2008	6/07/2007		204.882,00	180.386,16	180.386,16	5,16%	M	*S29	0,500000	12	F	6/07/2012
52	0,00%	N/A	N/A	N/A	N/A	N/A										
0049	1800	103	0052006	28/03/2008	12/07/2007		16.500.000,00	16.500.000,00	16.500.000,00	5,64%	T	*S28	1,000000	12	F	12/07/2009
16	0,00%	N/A	N/A	N/A	N/A	N/A										
0049	1800	103	0052008	28/03/2008	25/07/2007		300.000,00	245.239,31	245.239,31	5,05%	M	*S28	0,750000	12	F	25/07/2010
28	0,00%	N/A	N/A	N/A	N/A	N/A										
0049	1800	103	0052010	28/03/2008	30/07/2007		1.000.000,00	939.858,06	939.858,06	4,86%	M	*S30	0,500000	12	F	30/07/2015
89	0,00%	N/A	N/A	N/A	N/A	N/A										
0049	1800	103	0052011	28/03/2008	2/08/2007		575.000,00	407.291,69	407.291,69	5,57%	M	*S30	1,000000	12	F	5/08/2009
17	0,00%	N/A	N/A	N/A	N/A	N/A										
0049	1800	103	0052012	28/03/2008	2/08/2007		360.000,00	255.000,00	255.000,00	5,63%	M	*S30	1,000000	12	F	23/08/2009

## listado mercantil santander empresas 5.txt

17	0,00%	N/A	N/A	N/A	N/A	N/A													
0049	1800	103	0052014	28/03/2008	28/09/2007		400.000,00	400.000,00	400.000,00	5,65%	M	*S30	0,900000	12	F	28/09/2012			
55	0,00%	N/A	N/A	N/A	N/A	N/A													
0049	1800	103	0052019	28/03/2008	4/10/2007		200.000,00	200.000,00	200.000,00	6,02%	T	*S28	1,250000	12	F	4/11/2012			
56	16,02%	N/A	N/A	N/A	N/A	N/A													
0049	1800	103	0052028	28/03/2008	11/10/2007		1.500.000,00	1.500.000,00	1.500.000,00	5,66%	T	*S28	1,000000	12	F	11/10/2010			
31	19,00%	N/A	N/A	N/A	N/A	N/A													
0049	1800	103	0052029	28/03/2008	17/10/2007		50.000.000,00	50.000.000,00	50.000.000,00	5,76%	T	*S28	1,000000	12	F	30/10/2011			
44	0,00%	N/A	N/A	N/A	N/A	N/A													
0049	1800	103	0052030	28/03/2008	19/10/2007		1.200.000,00	1.200.000,00	1.200.000,00	5,65%	T	*S30	0,900000	12	F	19/10/2014			
80	0,00%	N/A	N/A	N/A	N/A	N/A													
0049	1800	103	0052031	28/03/2008	31/10/2007		90.000,00	84.778,48	84.778,48	5,82%	M	*S30	1,250000	12	F	31/10/2012			
56	0,00%	N/A	N/A	N/A	N/A	N/A													
0049	1800	123	0051769	28/03/2008	8/03/2007		20.000,00	13.888,95	13.888,95	5,34%	M	*011	0,900000	12	F	15/04/2010			
25	0,00%	N/A	N/A	N/A	N/A	N/A													
0049	1800	123	0051775	28/03/2008	13/04/2007		300.000,00	300.000,00	300.000,00	5,33%	O	*013	0,900000	12	F	15/05/2014			
75	0,00%	N/A	N/A	N/A	N/A	N/A													
0049	1800	123	0051776	28/03/2008	13/04/2007		480.000,00	480.000,00	480.000,00	5,08%	O	*014	0,750000	12	F	15/05/2014			
75	0,00%	N/A	N/A	N/A	N/A	N/A													
0049	1800	123	0051779	28/03/2008	10/05/2007		1.000.000,00	1.000.000,00	1.000.000,00	5,22%	O	*012	0,900000	12	F	15/06/2014			
76	0,00%	N/A	N/A	N/A	N/A	N/A													
0049	1800	123	0051786	28/03/2008	4/07/2007		116.227,00	116.227,00	116.227,00	5,55%	T	*012	0,900000	12	F	15/07/2012			
52	0,00%	N/A	N/A	N/A	N/A	N/A													
0049	1800	123	0051788	28/03/2008	13/07/2007		120.000,00	108.000,00	108.000,00	5,21%	T	*012	0,900000	12	F	15/08/2012			
53	0,00%	N/A	N/A	N/A	N/A	N/A													
0049	1800	123	0051789	28/03/2008	20/07/2007		300.000,00	275.000,06	275.000,06	5,18%	M	*011	0,900000	12	F	15/08/2014			
78	15,52%	N/A	N/A	N/A	N/A	N/A													
0049	1800	123	0051791	28/03/2008	26/07/2007		72.000,00	72.000,00	72.000,00	5,18%	M	*011	0,900000	12	F	15/08/2012			
53	0,00%	N/A	N/A	N/A	N/A	N/A													
0049	1800	123	0051793	28/03/2008	27/07/2007		800.000,00	717.371,75	717.371,75	5,39%	M	N/A	0,000000	N/A	F	27/07/2012			
53	0,00%	N/A	N/A	N/A	N/A	N/A													
0049	1800	123	0051795	28/03/2008	30/08/2007		46.000,00	46.000,00	46.000,00	4,97%	M	*011	0,900000	12	F	15/09/2014			
79	0,00%	N/A	N/A	N/A	N/A	N/A													
0049	1802	103	0049499	28/03/2008	2/04/2007		30.000,00	30.000,00	30.000,00	5,18%	M	*S30	0,500000	12	F	2/04/2012			
49	0,00%	N/A	N/A	N/A	N/A	N/A													
0049	1802	103	0049519	28/03/2008	24/07/2007		12.000,00	12.000,00	12.000,00	5,59%	M	*S30	1,000000	12	F	23/07/2012			
53	0,00%	N/A	N/A	N/A	N/A	N/A													
0049	1802	103	0049520	28/03/2008	25/07/2007		18.000,00	18.000,00	18.000,00	5,51%	M	*S30	1,000000	12	F	25/07/2012			
53	0,00%	N/A	N/A	N/A	N/A	N/A													
0049	1802	103	0049521	28/03/2008	30/07/2007		150.000,00	134.634,20	134.634,20	5,75%	M	*	5,750000	12	F	27/07/2012			
53	0,00%	N/A	N/A	N/A	N/A	N/A													
0049	1802	103	0049523	28/03/2008	8/08/2007		750.000,00	750.000,00	750.000,00	5,41%	M	*S30	0,850000	12	F	6/08/2010			

listado mercantil santander empresas 5.txt

29	0,00%	N/A	N/A	N/A	N/A	N/A										
0049	1802	103	0049524	28/03/2008	3/08/2007		15.000,00	15.000,00	15.000,00	5,57%	M	*S30	1,000000	12	F	3/08/2012
53	0,00%	N/A	N/A	N/A	N/A	N/A										
0049	1802	123	0049444	28/03/2008	26/05/2006		77.000,00	50.050,07	50.050,07	3,56%	M	*	3,561000	12	F	10/06/2011
39	0,00%	N/A	N/A	N/A	N/A	N/A										
0049	1802	123	0049477	28/03/2008	4/07/2007		128.000,00	112.857,79	112.857,79	5,39%	M	N/A	0,000000	N/A	F	4/07/2012
52	0,00%	N/A	N/A	N/A	N/A	N/A										
0049	1802	123	0049478	28/03/2008	12/07/2007		36.000,00	28.216,24	28.216,24	5,52%	M	*011	0,900000	12	F	15/08/2010
29	0,00%	N/A	N/A	N/A	N/A	N/A										
0049	1802	123	0049480	28/03/2008	19/07/2007		12.262,00	9.877,73	9.877,73	5,18%	M	*011	0,900000	12	F	15/08/2010
29	0,00%	N/A	N/A	N/A	N/A	N/A										
0049	1802	123	0049483	28/03/2008	19/07/2007		148.000,00	148.000,00	148.000,00	5,33%	T	N/A	0,000000	N/A	F	19/07/2008
4	0,00%	N/A	N/A	N/A	N/A	N/A										
0049	1802	123	0049484	28/03/2008	27/07/2007		600.000,00	600.000,00	600.000,00	5,00%	T	N/A	0,000000	N/A	F	27/07/2008
4	0,00%	N/A	N/A	N/A	N/A	N/A										
0049	1802	123	0049486	28/03/2008	10/10/2007		20.720,00	18.993,34	18.993,34	5,11%	T	*004	0,400000	12	F	10/11/2010
32	0,00%	N/A	N/A	N/A	N/A	N/A										
0049	1803	103	0042136	28/03/2008	16/11/2005		1.125.000,00	1.125.000,00	1.125.000,00	4,92%	O	*S30	0,750000	12	F	16/11/2008
8	0,00%	N/A	N/A	N/A	N/A	N/A										
0049	1803	103	0042166	28/03/2008	31/07/2006		1.976.430,00	1.976.430,00	1.976.430,00	5,19%	O	*S30	0,500000	12	F	31/07/2009
16	0,00%	N/A	N/A	N/A	N/A	N/A										
0049	1803	103	0042220	28/03/2008	11/07/2007		300.000,00	300.000,00	300.000,00	5,65%	O	N/A	0,000000	N/A	F	11/04/2008
1	0,00%	N/A	N/A	N/A	N/A	N/A										
0049	1803	103	0042224	28/03/2008	18/09/2007		145.000,00	73.629,79	73.629,79	6,25%	M	N/A	0,000000	N/A	F	18/09/2008
6	0,00%	N/A	N/A	N/A	N/A	N/A										
0049	1803	103	0042226	28/03/2008	19/09/2007		300.000,00	152.181,77	152.181,77	5,86%	M	*S30	1,100000	12	F	19/09/2008
6	0,00%	N/A	N/A	N/A	N/A	N/A										
0049	1803	103	0042247	28/03/2008	28/09/2007		100.000,00	59.053,41	59.053,41	5,95%	M	N/A	0,000000	N/A	F	28/09/2008
6	0,00%	N/A	N/A	N/A	N/A	N/A										
0049	1803	103	0042248	28/03/2008	28/09/2007		350.000,00	305.034,65	305.034,65	5,95%	M	*S30	1,250000	12	F	28/09/2010
31	20,22%	N/A	N/A	N/A	N/A	N/A										
0049	1803	103	0042249	28/03/2008	28/09/2007		200.000,00	118.106,80	118.106,80	5,95%	M	N/A	0,000000	N/A	F	28/09/2008
6	0,00%	N/A	N/A	N/A	N/A	N/A										
0049	1803	103	0042250	28/03/2008	28/09/2007		300.000,00	177.160,21	177.160,21	5,95%	M	N/A	0,000000	N/A	F	28/09/2008
6	0,00%	N/A	N/A	N/A	N/A	N/A										
0049	1803	103	0042251	28/03/2008	28/09/2007		100.000,00	100.000,00	100.000,00	6,19%	T	*S28	1,250000	12	F	28/09/2012
55	0,00%	N/A	N/A	N/A	N/A	N/A										
0049	1803	103	0042252	28/03/2008	28/09/2007		50.000,00	50.000,00	50.000,00	6,19%	T	*S28	1,250000	12	F	28/09/2012
55	0,00%	N/A	N/A	N/A	N/A	N/A										
0049	1803	103	0042253	28/03/2008	28/09/2007		200.000,00	200.000,00	200.000,00	6,19%	T	*S28	1,250000	12	F	28/09/2012
55	0,00%	N/A	N/A	N/A	N/A	N/A										

Santander de Titulización, SGFT, S.A.

FECHA : 26/03/08

PPLL06

HORA : 10:12:21

PAGINA: 18

## LISTADO DE DERECHOS DE CREDITO

FONDO DE TITULIZACION DE ACTIVOS FTA SANTANDER EMPRESAS 5  
PRESTAMOS: NO HIPOTECAR

0049	1803	103	0042254	28/03/2008	28/09/2007	100.000,00	100.000,00	100.000,00	6,19%	T	*S28	1,250000	12	F	28/09/2012
55	0,00%	N/A	N/A	N/A	N/A	N/A	N/A	N/A							
0049	1803	103	0042255	28/03/2008	28/09/2007	250.000,00	250.000,00	250.000,00	6,19%	T	*S28	1,250000	12	F	28/09/2012
55	0,00%	N/A	N/A	N/A	N/A	N/A	N/A	N/A							
0049	1803	103	0042256	28/03/2008	28/09/2007	200.000,00	200.000,00	200.000,00	6,04%	T	*S28	1,250000	12	F	28/09/2012
55	0,00%	N/A	N/A	N/A	N/A	N/A	N/A	N/A							
0049	1803	103	0042257	28/03/2008	28/09/2007	865.000,00	865.000,00	865.000,00	5,88%	T	*S30	1,000000	12	F	28/09/2008
6	0,00%	N/A	N/A	N/A	N/A	N/A	N/A	N/A							
0049	1803	103	0042258	28/03/2008	2/10/2007	150.000,00	150.000,00	150.000,00	6,02%	T	*S28	1,250000	12	F	2/10/2012
55	0,00%	N/A	N/A	N/A	N/A	N/A	N/A	N/A							
0049	1803	103	0042262	28/03/2008	2/10/2007	100.000,00	100.000,00	100.000,00	6,04%	T	*S28	1,250000	12	F	2/10/2012
55	0,00%	N/A	N/A	N/A	N/A	N/A	N/A	N/A							
0049	1803	103	0042266	28/03/2008	3/10/2007	100.000,00	100.000,00	100.000,00	6,02%	T	*S28	1,250000	12	F	3/10/2012
55	0,00%	N/A	N/A	N/A	N/A	N/A	N/A	N/A							
0049	1803	103	0042267	28/03/2008	4/10/2007	300.000,00	300.000,00	300.000,00	6,02%	T	*S28	1,250000	12	F	3/10/2012
55	0,00%	N/A	N/A	N/A	N/A	N/A	N/A	N/A							
0049	1803	103	0042268	28/03/2008	4/10/2007	300.000,00	300.000,00	300.000,00	6,02%	T	*S28	1,250000	12	F	3/10/2012
55	0,00%	N/A	N/A	N/A	N/A	N/A	N/A	N/A							
0049	1803	103	0042269	28/03/2008	4/10/2007	300.000,00	300.000,00	300.000,00	6,01%	T	*S28	1,250000	12	F	4/10/2012
55	0,00%	N/A	N/A	N/A	N/A	N/A	N/A	N/A							
0049	1803	103	0042270	28/03/2008	3/10/2007	3.000.000,00	3.000.000,00	3.000.000,00	6,04%	T	*S28	1,250000	12	F	3/10/2012
55	0,00%	N/A	N/A	N/A	N/A	N/A	N/A	N/A							
0049	1804	103	0040217	28/03/2008	2/10/2007	2.700.000,00	2.700.000,00	2.700.000,00	5,47%	T	*S30	0,750000	12	F	2/10/2010
31	0,00%	N/A	N/A	N/A	N/A	N/A	N/A	N/A							
0049	1804	103	0040218	28/03/2008	2/10/2007	850.000,00	850.000,00	850.000,00	5,47%	T	*S30	0,750000	12	F	2/10/2010
31	0,00%	N/A	N/A	N/A	N/A	N/A	N/A	N/A							
0049	1804	103	0040219	28/03/2008	2/10/2007	500.000,00	500.000,00	500.000,00	5,47%	T	*S30	0,750000	12	F	2/10/2010
31	0,00%	N/A	N/A	N/A	N/A	N/A	N/A	N/A							
0049	1804	103	0040220	28/03/2008	2/10/2007	250.000,00	250.000,00	250.000,00	5,47%	T	*S30	0,750000	12	F	2/10/2010
31	0,00%	N/A	N/A	N/A	N/A	N/A	N/A	N/A							
0049	1804	103	0040221	28/03/2008	2/10/2007	180.000,00	180.000,00	180.000,00	5,47%	T	*S30	0,750000	12	F	2/10/2010

listado mercantil santander empresas 5.txt

31	20,22%	N/A	N/A	N/A	N/A	N/A										
0049	1804	103	0040222	28/03/2008	2/10/2007	60.000,00	60.000,00	60.000,00	6,02%	T	*S28	1,250000	12	F	2/10/2012	
55	0,00%	N/A	N/A	N/A	N/A	N/A										
0049	1805	123	0026671	28/03/2008	18/07/2007	6.714,00	5.408,50	5.408,50	5,18%	M	*011	0,900000	12	F	15/08/2010	
29	0,00%	N/A	N/A	N/A	N/A	N/A										
0049	1805	123	0026672	28/03/2008	18/07/2007	8.172,00	6.583,00	6.583,00	5,18%	M	*011	0,900000	12	F	15/08/2010	
29	15,52%	N/A	N/A	N/A	N/A	N/A										
0049	1806	103	0200187	28/03/2008	14/02/2007	60.000,00	48.000,00	48.000,00	5,84%	O	*S30	1,500000	12	F	14/02/2012	
47	19,74%	N/A	N/A	N/A	N/A	N/A										
0049	1806	103	0200238	28/03/2008	10/05/2007	99.000,00	96.000,00	96.000,00	4,70%	O	*S30	0,350000	12	F	30/05/2010	
27	0,00%	N/A	N/A	N/A	N/A	N/A										
0049	1806	103	0200253	28/03/2008	29/06/2007	600.000,00	500.000,00	500.000,00	5,57%	T	*S30	0,750000	12	F	29/06/2010	
28	0,00%	N/A	N/A	N/A	N/A	N/A										
0049	1806	103	0200255	28/03/2008	3/07/2007	1.000.000,00	911.047,43	911.047,43	5,11%	T	*S30	0,600000	12	F	3/07/2012	
52	0,00%	N/A	N/A	N/A	N/A	N/A										
0049	1806	103	0200256	28/03/2008	4/07/2007	2.200.000,00	1.937.596,43	1.937.596,43	5,17%	M	*S30	0,400000	12	F	4/07/2012	
52	0,00%	N/A	N/A	N/A	N/A	N/A										
0049	1806	103	0200260	28/03/2008	10/07/2007	2.500.000,00	509.242,66	509.242,66	5,68%	M	*S28	1,000000	12	F	10/05/2008	
2	0,00%	N/A	N/A	N/A	N/A	N/A										
0049	1806	103	0200262	28/03/2008	13/07/2007	500.000,00	440.688,70	440.688,70	5,36%	M	*S29	0,700000	12	F	13/07/2012	
52	0,00%	N/A	N/A	N/A	N/A	N/A										
0049	1806	103	0200265	28/03/2008	24/07/2007	300.000,00	265.985,43	265.985,43	5,33%	T	*S30	0,750000	12	F	24/07/2011	
41	0,00%	N/A	N/A	N/A	N/A	N/A										
0049	1806	103	0200268	28/03/2008	26/07/2007	200.000,00	190.717,09	190.717,09	5,50%	T	*S30	0,900000	12	F	26/07/2012	
53	0,00%	N/A	N/A	N/A	N/A	N/A										
0049	1806	103	0200271	28/03/2008	2/08/2007	300.000,00	268.747,72	268.747,72	4,80%	M	*S30	0,500000	12	F	2/08/2012	
53	0,00%	N/A	N/A	N/A	N/A	N/A										
0049	1806	103	0200273	28/03/2008	5/07/2007	215.000,00	182.362,26	182.362,26	5,50%	M	*S30	0,850000	12	F	5/07/2011	
40	19,67%	N/A	N/A	N/A	N/A	N/A										
0049	1806	103	0200275	28/03/2008	14/09/2007	450.000,00	430.280,40	430.280,40	5,39%	T	*S30	0,600000	12	F	14/09/2016	
103	0,00%	N/A	N/A	N/A	N/A	N/A										
0049	1806	103	0200284	28/03/2008	26/09/2007	16.000.000,00	16.000.000,00	16.000.000,00	5,20%	T	*S30	0,500000	12	F	26/09/2012	
55	0,00%	N/A	N/A	N/A	N/A	N/A										
0049	1806	103	0200292	28/03/2008	17/10/2007	500.000,00	463.238,63	463.238,63	5,34%	M	*S30	0,650000	12	F	17/10/2012	
56	0,00%	N/A	N/A	N/A	N/A	N/A										
0049	1806	103	0200297	28/03/2008	25/10/2007	40.000,00	38.200,18	38.200,18	6,75%	M	*S30	2,000000	12	F	25/10/2009	
19	20,06%	N/A	N/A	N/A	N/A	N/A										
0049	1806	123	0200028	28/03/2008	11/07/2007	222.000,00	222.000,00	222.000,00	5,33%	T	N/A	0,000000	N/A	F	11/07/2008	
4	0,00%	N/A	N/A	N/A	N/A	N/A										
0049	1806	123	0200029	28/03/2008	13/07/2007	700.000,00	700.000,00	700.000,00	5,30%	T	N/A	0,000000	N/A	F	13/07/2008	
4	0,00%	N/A	N/A	N/A	N/A	N/A										
0049	1806	123	0200030	28/03/2008	13/07/2007	823.000,00	823.000,00	823.000,00	5,05%	T	N/A	0,000000	N/A	F	13/07/2008	

listado mercantil santander empresas 5.txt

4	0,00%	N/A	N/A	N/A	N/A	N/A											
0049	1806	123	0200031	28/03/2008	16/07/2007		112.179,00	90.366,44	90.366,44	5,18%	M	*011	0,900000	12	F	15/08/2010	
29	0,00%	N/A	N/A	N/A	N/A	N/A											
0049	1806	123	0200032	28/03/2008	27/07/2007		300.000,00	300.000,00	300.000,00	5,07%	T	N/A	0,000000	N/A	F	27/07/2008	
4	0,00%	N/A	N/A	N/A	N/A	N/A											
0049	1806	123	0200033	28/03/2008	10/08/2007		170.592,00	153.532,80	153.532,80	5,18%	M	*011	0,900000	12	F	15/09/2012	
54	0,00%	N/A	N/A	N/A	N/A	N/A											
0049	1806	123	0200036	28/03/2008	16/08/2007		39.768,00	34.086,90	34.086,90	4,97%	M	*011	0,900000	12	F	15/09/2010	
30	0,00%	N/A	N/A	N/A	N/A	N/A											
0049	1806	123	0200037	28/03/2008	17/09/2007		497.000,00	497.000,00	497.000,00	5,46%	T	N/A	0,000000	N/A	F	17/09/2008	
6	0,00%	N/A	N/A	N/A	N/A	N/A											
0049	1806	123	0200039	28/03/2008	20/09/2007		334.000,00	334.000,00	334.000,00	5,43%	T	N/A	0,000000	N/A	F	20/09/2008	
6	0,00%	N/A	N/A	N/A	N/A	N/A											
0049	1806	123	0200042	28/03/2008	25/10/2007		350.000,00	350.000,00	350.000,00	4,56%	T	N/A	0,000000	N/A	F	25/10/2008	
7	0,00%	N/A	N/A	N/A	N/A	N/A											
0049	1806	123	0200043	28/03/2008	26/10/2007		26.196,00	26.196,00	26.196,00	5,32%	O	*013	0,900000	12	F	15/11/2012	
57	0,00%	N/A	N/A	N/A	N/A	N/A											
0049	1807	103	0065162	28/03/2008	28/10/2005		500.000,00	278.040,79	278.040,79	5,14%	M	*S28	0,540000	12	F	28/10/2010	
32	0,00%	N/A	N/A	N/A	N/A	N/A											
0049	1807	103	0065193	28/03/2008	31/10/2006	16.900.000,00	16.900.000,00	16.900.000,00	4,58%	T	*S28	0,250000	12	F	31/10/2009		
19	0,00%	N/A	N/A	N/A	N/A	N/A											
0049	1807	103	0065203	28/03/2008	9/08/2007		600.000,00	537.814,10	537.814,10	5,06%	M	*S30	0,750000	12	F	9/08/2012	
53	0,00%	N/A	N/A	N/A	N/A	N/A											
0049	1807	103	0065204	28/03/2008	13/08/2007		120.000,00	51.019,24	51.019,24	6,84%	M	*S30	2,500000	12	F	13/08/2008	
5	19,32%	N/A	N/A	N/A	N/A	N/A											

Santander de Titulizaci#n, SGFT, S.A.

FECHA : 26/03/08

PPLL06

HORA : 10:12:21

PAGINA: 19

LISTADO DE DERECHOS DE CREDITO

FONDO DE TITULIZACION DE ACTIVOS FTA SANTANDER EMPRESAS 5  
PRESTAMOS: NO HIPOTECAR

0049	1807	103	0065205	28/03/2008	31/07/2007		122.990,00	110.178,17	110.178,17	5,02%	M	*S30	0,500000	12	F	31/07/2012	
53	0,00%	N/A	N/A	N/A	N/A	N/A											
0049	1807	103	0065206	28/03/2008	31/07/2007		13.084,02	11.720,11	11.720,11	4,80%	M	*S30	0,500000	12	F	31/07/2012	
53	0,00%	N/A	N/A	N/A	N/A	N/A											
0049	1807	103	0065207	28/03/2008	19/09/2007		900.000,00	863.855,46	863.855,46	5,75%	M	*S30	1,000000	12	F	19/09/2014	

listado mercantil santander empresas 5.txt

79	0,00%	N/A	N/A	N/A	N/A	N/A										
0049	1807	103	0065212	28/03/2008	2/10/2007		80.693,00	74.746,19	74.746,19	5,25%	M	*S30	0,500000	12	F	2/10/2012
55	0,00%	N/A	N/A	N/A	N/A	N/A										
0049	1807	103	0065215	28/03/2008	30/10/2007		3.000.000,00	2.880.066,80	2.880.066,80	5,10%	M	*S30	0,500000	12	F	30/10/2014
80	0,00%	N/A	N/A	N/A	N/A	N/A										
0049	1807	123	0065178	28/03/2008	7/07/2006		330.000,00	313.995,00	313.995,00	5,34%	O	*I93	0,750000	12	F	10/08/2010
29	0,00%	N/A	N/A	N/A	N/A	N/A										
0049	1807	123	0065193	28/03/2008	28/06/2007		510.000,00	510.000,00	510.000,00	5,02%	T	N/A	0,000000	N/A	F	28/06/2008
3	0,00%	N/A	N/A	N/A	N/A	N/A										
0049	1807	123	0065198	28/03/2008	3/07/2007		145.000,00	145.000,00	145.000,00	5,28%	T	N/A	0,000000	N/A	F	3/07/2008
3	0,00%	N/A	N/A	N/A	N/A	N/A										
0049	1807	123	0065199	28/03/2008	10/07/2007		650.000,00	650.000,00	650.000,00	5,27%	T	N/A	0,000000	N/A	F	10/07/2008
4	0,00%	N/A	N/A	N/A	N/A	N/A										
0049	1807	123	0065200	28/03/2008	18/07/2007		342.000,00	342.000,00	342.000,00	5,32%	T	N/A	0,000000	N/A	F	18/07/2008
4	0,00%	N/A	N/A	N/A	N/A	N/A										
0049	1807	123	0065201	28/03/2008	24/07/2007		285.000,00	285.000,00	285.000,00	5,33%	T	N/A	0,000000	N/A	F	24/07/2008
4	0,00%	N/A	N/A	N/A	N/A	N/A										
0049	1807	123	0065202	28/03/2008	26/07/2007		136.500,00	136.500,00	136.500,00	5,33%	T	N/A	0,000000	N/A	F	26/07/2008
4	0,00%	N/A	N/A	N/A	N/A	N/A										
0049	1807	123	0065203	28/03/2008	25/09/2007		600.000,00	600.000,00	600.000,00	5,21%	T	N/A	0,000000	N/A	F	25/09/2008
6	0,00%	N/A	N/A	N/A	N/A	N/A										
0049	1809	103	0033050	28/03/2008	11/07/2007		150.000,00	101.908,66	101.908,66	5,77%	M	*S30	1,250000	12	F	11/07/2009
16	0,00%	N/A	N/A	N/A	N/A	N/A										
0049	1809	103	0033055	28/03/2008	26/09/2007		100.000,00	100.000,00	100.000,00	6,36%	T	*S30	1,500000	12	F	26/09/2012
55	0,00%	N/A	N/A	N/A	N/A	N/A										
0049	1809	103	0033059	28/03/2008	3/10/2007		50.000,00	47.838,78	47.838,78	6,07%	T	*S30	1,300000	12	F	3/10/2012
55	0,00%	N/A	N/A	N/A	N/A	N/A										
0049	1809	103	0033061	28/03/2008	9/10/2007		786.480,00	786.480,00	786.480,00	5,19%	O	*S30	0,500000	12	F	9/10/2013
67	0,00%	N/A	N/A	N/A	N/A	N/A										
0049	1809	123	0032997	28/03/2008	2/07/2007		1.500.000,00	1.375.000,02	1.375.000,02	5,52%	M	*O11	0,900000	12	F	15/07/2014
77	15,20%	N/A	N/A	N/A	N/A	N/A										
0049	1810	103	0040492	28/03/2008	2/08/2007		20.000,00	12.453,45	12.453,45	6,30%	M	*S30	2,000000	12	F	2/02/2009
10	21,72%	N/A	N/A	N/A	N/A	N/A										
0049	1810	103	0040497	28/03/2008	2/10/2007		400.000,00	400.000,00	400.000,00	6,02%	T	*S28	1,250000	12	F	2/10/2012
55	0,00%	N/A	N/A	N/A	N/A	N/A										
0049	1810	103	0040498	28/03/2008	2/10/2007		500.000,00	500.000,00	500.000,00	6,02%	T	*S28	1,250000	12	F	2/10/2012
55	0,00%	N/A	N/A	N/A	N/A	N/A										
0049	1810	103	0040499	28/03/2008	2/10/2007		30.000,00	30.000,00	30.000,00	6,02%	T	*S28	1,250000	12	F	2/10/2012
55	0,00%	N/A	N/A	N/A	N/A	N/A										
0049	1810	103	0040500	28/03/2008	2/10/2007		30.000,00	30.000,00	30.000,00	6,02%	T	*S28	1,250000	12	F	2/10/2012
55	0,00%	N/A	N/A	N/A	N/A	N/A										
0049	1810	103	0040501	28/03/2008	2/10/2007		30.000,00	30.000,00	30.000,00	6,02%	T	*S28	1,250000	12	F	2/10/2012

## listado mercantil santander empresas 5.txt

55	21,06%	N/A	N/A	N/A	N/A	N/A										
0049	1810	103	0040502	28/03/2008	2/10/2007	500.000,00	500.000,00	500.000,00	6,02%	T	*S28	1,250000	12	F	2/10/2012	
55	0,00%	N/A	N/A	N/A	N/A	N/A										
0049	1810	103	0040503	28/03/2008	2/10/2007	750.000,00	750.000,00	750.000,00	6,02%	T	*S28	1,250000	12	F	2/10/2012	
55	0,00%	N/A	N/A	N/A	N/A	N/A										
0049	1810	103	0040504	28/03/2008	2/10/2007	500.000,00	500.000,00	500.000,00	6,02%	T	*S28	1,250000	12	F	2/10/2012	
55	21,06%	N/A	N/A	N/A	N/A	N/A										
0049	1810	103	0040505	28/03/2008	2/10/2007	100.000,00	100.000,00	100.000,00	6,02%	T	*S28	1,250000	12	F	2/10/2012	
55	0,00%	N/A	N/A	N/A	N/A	N/A										
0049	1810	103	0040506	28/03/2008	2/10/2007	200.000,00	200.000,00	200.000,00	6,02%	T	*S28	1,250000	12	F	2/10/2012	
55	0,00%	N/A	N/A	N/A	N/A	N/A										
0049	1810	103	0040507	28/03/2008	2/10/2007	500.000,00	500.000,00	500.000,00	6,00%	T	*S28	1,250000	12	F	2/10/2012	
55	0,00%	N/A	N/A	N/A	N/A	N/A										
0049	1810	123	0040371	28/03/2008	6/07/2007	313.219,00	281.897,10	281.897,10	5,55%	T	*012	0,900000	12	F	6/07/2012	
52	0,00%	N/A	N/A	N/A	N/A	N/A										
0049	1811	103	0043643	28/03/2008	30/07/2007	16.700,00	14.487,42	14.487,42	5,55%	M	*S30	0,900000	12	F	30/07/2011	
41	0,00%	N/A	N/A	N/A	N/A	N/A										
0049	1811	103	0043646	28/03/2008	20/09/2007	1.000.000,00	1.000.000,00	1.000.000,00	5,09%	O	*S28	0,500000	12	F	20/09/2010	
30	0,00%	N/A	N/A	N/A	N/A	N/A										
0049	1812	103	0077210	28/03/2008	4/10/2007	300.000,00	300.000,00	300.000,00	6,01%	T	*S28	1,250000	12	F	4/10/2012	
55	0,00%	N/A	N/A	N/A	N/A	N/A										
0049	1812	103	0077212	28/03/2008	4/10/2007	200.000,00	200.000,00	200.000,00	6,01%	T	*S28	1,250000	12	F	4/10/2012	
55	20,20%	N/A	N/A	N/A	N/A	N/A										
0049	1812	103	0077213	28/03/2008	4/10/2007	1.000.000,00	1.000.000,00	1.000.000,00	6,01%	T	*S28	1,250000	12	F	4/10/2012	
55	0,00%	N/A	N/A	N/A	N/A	N/A										
0049	1812	123	0077198	28/03/2008	12/07/2007	28.986,00	24.155,00	24.155,00	5,59%	O	*013	0,900000	12	F	12/07/2010	
28	0,00%	N/A	N/A	N/A	N/A	N/A										
0049	1814	103	0036926	28/03/2008	25/07/2007	250.000,00	105.689,85	105.689,85	4,92%	M	*S30	0,410000	12	F	25/07/2008	
4	0,00%	N/A	N/A	N/A	N/A	N/A										
0049	1815	123	0036817	28/03/2008	21/05/2007	700.000,00	650.000,00	650.000,00	5,39%	O	*016	0,750000	12	F	20/06/2014	
76	0,00%	N/A	N/A	N/A	N/A	N/A										
0049	1815	123	0036822	28/03/2008	1/08/2007	13.635,00	10.983,75	10.983,75	5,18%	M	*011	0,900000	12	F	15/08/2010	
29	0,00%	N/A	N/A	N/A	N/A	N/A										
0049	1817	103	0026481	28/03/2008	29/08/2007	17.482.953,00	17.482.953,00	17.482.953,00	5,51%	T	*S30	0,750000	12	F	30/09/2010	
31	0,00%	N/A	N/A	N/A	N/A	N/A										
0049	1817	103	0026485	28/03/2008	3/10/2007	150.000,00	150.000,00	150.000,00	6,02%	T	*S28	1,250000	12	F	3/10/2012	
55	0,00%	N/A	N/A	N/A	N/A	N/A										
0049	1817	103	0026486	28/03/2008	3/10/2007	100.000,00	100.000,00	100.000,00	6,02%	T	*S28	1,250000	12	F	3/10/2012	
55	0,00%	N/A	N/A	N/A	N/A	N/A										
0049	1819	103	0101532	28/03/2008	16/02/2007	16.000.000,00	16.000.000,00	16.000.000,00	4,55%	T	*S28	0,200000	12	F	16/02/2014	
72	0,00%	N/A	N/A	N/A	N/A	N/A										
0049	1819	103	0101552	28/03/2008	1/10/2007	10.000,00	8.739,04	8.739,04	7,35%	M	N/A	0,000000	N/A	F	1/10/2010	



listado mercantil santander empresas 5.txt

31	19,95%	N/A	N/A	N/A	N/A	N/A										
0049	1819	103	0101554	28/03/2008	2/10/2007		50.000,00	45.296,87	45.296,87	5,62%	M	*S30	0,850000	12	F	2/10/2011
43	0,00%	N/A	N/A	N/A	N/A	N/A										
0049	1819	103	0101561	28/03/2008	31/10/2007		25.000,00	23.026,04	23.026,04	5,87%	M	*S30	1,500000	12	F	31/10/2010
32	0,00%	N/A	N/A	N/A	N/A	N/A										
0049	1819	103	0101562	28/03/2008	30/10/2007		47.516,00	42.599,40	42.599,40	5,13%	M	*S30	0,750000	12	F	30/10/2010
32	0,00%	N/A	N/A	N/A	N/A	N/A										
0049	1819	123	0101482	28/03/2008	4/07/2007		38.000,00	30.072,93	30.072,93	5,34%	M	N/A	0,000000	N/A	F	4/07/2010
28	0,00%	N/A	N/A	N/A	N/A	N/A										

Santander de Titulizaci#n, SGFT, S.A.

FECHA : 26/03/08

PPLL06

HORA : 10:12:21

LISTADO DE DERECHOS DE CREDITO

PAGINA: 20

FONDO DE TITULIZACION DE ACTIVOS FTA SANTANDER EMPRESAS 5  
PRESTAMOS: NO HIPOTECAR

0049	1819	123	0101484	28/03/2008	5/07/2007		139.610,00	128.477,03	128.477,03	5,43%	M	N/A	0,000000	N/A	F	5/07/2014
76	15,43%	N/A	N/A	N/A	N/A	N/A										
0049	1819	123	0101487	28/03/2008	17/07/2007		79.000,00	79.000,00	79.000,00	5,08%	T	N/A	0,000000	N/A	F	17/07/2008
4	0,00%	N/A	N/A	N/A	N/A	N/A										
0049	1819	123	0101488	28/03/2008	18/07/2007		180.000,00	180.000,00	180.000,00	5,07%	T	N/A	0,000000	N/A	F	18/07/2008
4	0,00%	N/A	N/A	N/A	N/A	N/A										
0049	1819	123	0101489	28/03/2008	31/07/2007		160.000,00	160.000,00	160.000,00	5,27%	T	N/A	0,000000	N/A	F	31/07/2008
4	0,00%	N/A	N/A	N/A	N/A	N/A										
0049	1819	123	0101491	28/03/2008	3/08/2007		41.471,00	36.632,74	36.632,74	5,18%	M	*011	0,900000	12	F	15/08/2012
53	0,00%	N/A	N/A	N/A	N/A	N/A										
0049	1819	123	0101493	28/03/2008	15/10/2007		20.548,00	19.520,60	19.520,60	5,11%	T	*004	0,400000	12	F	10/11/2012
56	0,00%	N/A	N/A	N/A	N/A	N/A										
0049	1819	123	0101496	28/03/2008	9/10/2007		80.667,27	73.945,00	73.945,00	5,11%	T	*	5,116000	12	F	10/11/2010
32	0,00%	N/A	N/A	N/A	N/A	N/A										
0049	1819	123	0101498	28/03/2008	30/10/2007		190.062,00	174.223,50	174.223,50	5,11%	T	*004	0,400000	12	F	10/11/2010
32	0,00%	N/A	N/A	N/A	N/A	N/A										
0049	1820	103	0054792	28/03/2008	4/10/2007		100.000,00	100.000,00	100.000,00	6,02%	T	*S28	1,250000	12	F	2/10/2009
19	0,00%	N/A	N/A	N/A	N/A	N/A										
0049	1820	103	0054794	28/03/2008	4/10/2007		200.000,00	200.000,00	200.000,00	6,02%	T	*S28	1,250000	12	F	2/10/2010
31	0,00%	N/A	N/A	N/A	N/A	N/A										
0049	1820	103	0054795	28/03/2008	4/10/2007		100.000,00	100.000,00	100.000,00	6,02%	T	*S28	1,250000	12	F	2/10/2009

listado mercantil santander empresas 5.txt

19	0,00%	N/A	N/A	N/A	N/A	N/A									
0049	1820	103	0054798	28/03/2008	4/10/2007	400.000,00	400.000,00	400.000,00	6,01%	T	*S28	1,250000	12	F	4/04/2009
12	0,00%	N/A	N/A	N/A	N/A	N/A									
0049	1820	103	0054799	28/03/2008	4/10/2007	300.000,00	300.000,00	300.000,00	6,01%	T	*S28	1,250000	12	F	4/10/2009
19	0,00%	N/A	N/A	N/A	N/A	N/A									
0049	1820	103	0054816	28/03/2008	17/09/2007	8.100,00	6.298,12	6.298,12	9,15%	M	*	9,150000	12	F	14/09/2009
18	20,18%	N/A	N/A	N/A	N/A	N/A									
0049	1820	123	0054725	28/03/2008	18/12/2006	100.000,00	84.375,00	84.375,00	5,24%	T	*S28	0,750000	12	F	18/12/2014
82	0,00%	N/A	N/A	N/A	N/A	N/A									
0049	1820	123	0054748	28/03/2008	16/07/2007	18.000,00	14.500,00	14.500,00	5,52%	M	*011	0,900000	12	F	16/08/2010
29	15,20%	N/A	N/A	N/A	N/A	N/A									
0049	1820	123	0054749	28/03/2008	13/07/2007	598.000,00	598.000,00	598.000,00	5,02%	T	*S30	0,500000	12	F	13/07/2008
4	0,00%	N/A	N/A	N/A	N/A	N/A									
0049	1820	123	0054750	28/03/2008	18/07/2007	426.000,00	426.000,00	426.000,00	5,08%	T	*S30	0,500000	12	F	18/07/2008
4	0,00%	N/A	N/A	N/A	N/A	N/A									
0049	1820	123	0054751	28/03/2008	20/07/2007	39.000,00	31.416,69	31.416,69	5,52%	M	*011	0,900000	12	F	20/08/2010
29	0,00%	N/A	N/A	N/A	N/A	N/A									
0049	1820	123	0054752	28/03/2008	19/07/2007	500.000,00	452.941,20	452.941,20	5,52%	M	*011	0,900000	12	F	19/08/2014
78	0,00%	N/A	N/A	N/A	N/A	N/A									
0049	1820	123	0054753	28/03/2008	19/07/2007	300.000,00	260.000,00	260.000,00	5,52%	M	*011	0,900000	12	F	19/07/2012
53	0,00%	N/A	N/A	N/A	N/A	N/A									
0049	1820	123	0054754	28/03/2008	24/07/2007	205.000,00	205.000,00	205.000,00	5,33%	T	N/A	0,000000	N/A	F	24/07/2008
4	0,00%	N/A	N/A	N/A	N/A	N/A									
0049	1820	123	0054755	28/03/2008	1/08/2007	17.255,00	14.297,00	14.297,00	5,18%	M	*011	0,900000	12	F	15/08/2010
29	0,00%	N/A	N/A	N/A	N/A	N/A									
0049	1820	123	0054756	28/03/2008	30/07/2007	190.000,00	190.000,00	190.000,00	5,08%	T	*S30	0,500000	12	F	30/07/2008
4	0,00%	N/A	N/A	N/A	N/A	N/A									
0049	1820	123	0054758	28/03/2008	15/10/2007	180.000,00	180.000,00	180.000,00	5,42%	T	N/A	0,000000	N/A	F	15/10/2008
7	0,00%	N/A	N/A	N/A	N/A	N/A									
0049	1821	103	0063470	28/03/2008	24/04/2007	1.000.000,00	1.000.000,00	1.000.000,00	4,92%	O	*S30	0,675000	12	F	24/04/2017
111	0,00%	N/A	N/A	N/A	N/A	N/A									
0049	1821	103	0063478	28/03/2008	6/07/2007	400.000,00	352.304,09	352.304,09	5,25%	M	*S30	0,470000	12	F	6/07/2012
52	0,00%	N/A	N/A	N/A	N/A	N/A									
0049	1821	103	0063488	28/03/2008	24/08/2007	2.200.000,00	2.200.000,00	2.200.000,00	6,23%	T	*S30	1,500000	12	F	24/11/2008
8	0,00%	N/A	N/A	N/A	N/A	N/A									
0049	1821	103	0063491	28/03/2008	22/10/2007	90.000,00	85.500,00	85.500,00	5,55%	T	*S30	0,900000	12	F	22/10/2012
56	0,00%	N/A	N/A	N/A	N/A	N/A									
0049	1821	103	0063492	28/03/2008	30/10/2007	1.500.000,00	1.500.000,00	1.500.000,00	5,44%	T	*S30	0,870000	12	F	30/10/2012
56	0,00%	N/A	N/A	N/A	N/A	N/A									
0049	1821	123	0063427	28/03/2008	27/07/2007	637.200,00	591.685,72	591.685,72	4,49%	O	*013	0,150000	12	F	15/08/2014
78	14,27%	N/A	N/A	N/A	N/A	N/A									
0049	1821	123	0063428	28/03/2008	31/07/2007	637.200,00	591.685,72	591.685,72	5,24%	O	*013	0,900000	12	F	15/08/2014

listado mercantil santander empresas 5.txt

78	0,00%	N/A	N/A	N/A	N/A	N/A													
0049	1821	123	0063429	28/03/2008	30/08/2007	500.000,00	500.000,00	500.000,00	4,99%	T	*012	0,900000	12	F	15/09/2014				
79	0,00%	N/A	N/A	N/A	N/A	N/A													
0049	1821	123	0063430	28/03/2008	10/09/2007	180.000,00	180.000,00	180.000,00	5,02%	O	*013	0,900000	12	F	15/10/2014				
80	0,00%	N/A	N/A	N/A	N/A	N/A													
0049	1821	123	0063431	28/03/2008	14/09/2007	159.000,00	143.100,00	143.100,00	4,99%	T	*012	0,900000	12	F	15/10/2012				
55	0,00%	N/A	N/A	N/A	N/A	N/A													
0049	1823	103	0036868	28/03/2008	5/09/2007	200.000,00	182.241,11	182.241,11	5,03%	M	*S29	0,650000	12	F	5/09/2012				
54	0,00%	N/A	N/A	N/A	N/A	N/A													
0049	1823	103	0036869	28/03/2008	11/09/2007	100.000,00	91.250,93	91.250,93	5,80%	M	*S30	1,000000	12	F	11/09/2012				
54	0,00%	N/A	N/A	N/A	N/A	N/A													
0049	1823	103	0036870	28/03/2008	9/10/2007	400.000,00	388.888,90	388.888,90	4,98%	M	*S29	0,250000	12	F	9/10/2022				
177	0,00%	N/A	N/A	N/A	N/A	N/A													
0049	1823	123	0036821	28/03/2008	20/07/2007	500.000,00	500.000,00	500.000,00	5,18%	M	*011	0,900000	12	F	15/08/2014				
78	0,00%	N/A	N/A	N/A	N/A	N/A													
0049	1824	103	0034668	28/03/2008	1/06/2007	42.538,00	42.538,00	42.538,00	5,38%	O	*S29	0,750000	12	F	1/06/2014				
75	0,00%	N/A	N/A	N/A	N/A	N/A													
0049	1824	103	0034677	28/03/2008	9/07/2007	10.000,00	3.397,54	3.397,54	5,77%	M	N/A	0,000000	N/A	F	9/07/2008				
4	19,95%	N/A	N/A	N/A	N/A	N/A													
0049	1824	103	0034678	28/03/2008	18/07/2007	1.000.000,00	1.000.000,00	1.000.000,00	5,45%	O	*S30	0,800000	12	F	18/01/2011				
34	0,00%	N/A	N/A	N/A	N/A	N/A													
0049	1824	103	0034679	28/03/2008	23/07/2007	50.000,00	25.331,24	25.331,24	5,33%	T	N/A	0,000000	N/A	F	23/07/2008				
4	19,95%	N/A	N/A	N/A	N/A	N/A													
0049	1824	103	0034680	28/03/2008	25/07/2007	500.000,00	409.278,91	409.278,91	5,38%	M	*S30	0,870000	12	F	25/07/2010				
28	0,00%	N/A	N/A	N/A	N/A	N/A													
0049	1824	103	0034684	28/03/2008	18/09/2007	90.000,00	76.165,55	76.165,55	5,84%	M	*S30	1,350000	12	F	18/09/2010				
30	0,00%	N/A	N/A	N/A	N/A	N/A													
0049	1824	103	0034687	28/03/2008	1/10/2007	200.000,00	200.000,00	200.000,00	6,22%	T	*S28	1,500000	12	F	1/10/2010				
31	0,00%	N/A	N/A	N/A	N/A	N/A													
0049	1824	103	0034688	28/03/2008	2/10/2007	1.000.000,00	1.000.000,00	1.000.000,00	6,27%	T	*S28	1,500000	12	F	2/10/2010				
31	0,00%	N/A	N/A	N/A	N/A	N/A													
0049	1824	103	0034690	28/03/2008	2/10/2007	1.000.000,00	1.000.000,00	1.000.000,00	6,27%	T	*S28	1,500000	12	F	2/10/2010				
31	12,81%	N/A	N/A	N/A	N/A	N/A													
0049	1824	103	0034693	28/03/2008	2/10/2007	98.000,00	98.000,00	98.000,00	6,27%	T	*S28	1,500000	12	F	2/10/2010				
31	0,00%	N/A	N/A	N/A	N/A	N/A													

Santander de Titulizaci#n, SGFT, S.A.

FECHA : 26/03/08

PPLL06

HORA : 10:12:21

PAGINA: 21

LISTADO DE DERECHOS DE CREDITO

FONDO DE TITULIZACION DE ACTIVOS FTA SANTANDER EMPRESAS 5

0049	1824	103	0034694	28/03/2008	2/10/2007	200.000,00	200.000,00	200.000,00	6,27%	T	*S28	1,500000	12	F	2/10/2010
31	0,00%	N/A	N/A	N/A	N/A	N/A	N/A	N/A							
0049	1824	103	0034695	28/03/2008	2/10/2007	300.000,00	300.000,00	300.000,00	6,29%	T	*S28	1,500000	12	F	2/10/2010
31	20,22%	N/A	N/A	N/A	N/A	N/A	N/A	N/A							
0049	1824	103	0034696	28/03/2008	2/10/2007	250.000,00	250.000,00	250.000,00	6,29%	T	*S28	1,500000	12	F	2/10/2009
19	0,00%	N/A	N/A	N/A	N/A	N/A	N/A	N/A							
0049	1824	103	0034700	28/03/2008	3/10/2007	280.000,00	280.000,00	280.000,00	6,29%	T	*S28	1,500000	12	F	3/10/2010
31	0,00%	N/A	N/A	N/A	N/A	N/A	N/A	N/A							
0049	1824	103	0034703	28/03/2008	5/10/2007	1.200.000,00	700.000,00	700.000,00	5,55%	T	N/A	0,000000	N/A	F	5/10/2014
79	19,95%	N/A	N/A	N/A	N/A	N/A	N/A	N/A							
0049	1824	103	0034705	28/03/2008	4/10/2007	190.000,00	190.000,00	190.000,00	6,26%	T	*S28	1,500000	12	F	4/10/2010
31	0,00%	N/A	N/A	N/A	N/A	N/A	N/A	N/A							
0049	1824	103	0034708	28/03/2008	10/10/2007	1.407.500,00	1.157.500,00	1.157.500,00	5,99%	T	*S30	1,250000	12	F	31/01/2009
10	0,00%	N/A	N/A	N/A	N/A	N/A	N/A	N/A							
0049	1824	103	0034717	28/03/2008	26/10/2007	60.000,00	47.173,87	47.173,87	6,60%	M	N/A	0,000000	N/A	F	26/04/2009
13	0,00%	N/A	N/A	N/A	N/A	N/A	N/A	N/A							
0049	1824	103	0034718	28/03/2008	29/10/2007	3.500.000,00	3.500.000,00	3.500.000,00	5,18%	T	*S28	0,770000	12	F	29/10/2013
68	0,00%	N/A	N/A	N/A	N/A	N/A	N/A	N/A							
0049	1824	123	0034553	28/03/2008	16/07/2007	107.285,60	94.768,97	94.768,97	5,18%	M	*011	0,900000	12	F	15/08/2012
53	0,00%	N/A	N/A	N/A	N/A	N/A	N/A	N/A							
0049	1824	123	0034555	28/03/2008	17/07/2007	860.000,00	860.000,00	860.000,00	5,18%	M	*011	0,900000	12	F	15/08/2012
53	0,00%	N/A	N/A	N/A	N/A	N/A	N/A	N/A							
0049	1824	123	0034556	28/03/2008	26/07/2007	500.000,00	465.160,36	465.160,36	5,40%	M	N/A	0,000000	N/A	F	26/07/2014
77	0,00%	N/A	N/A	N/A	N/A	N/A	N/A	N/A							
0049	1824	123	0034557	28/03/2008	3/08/2007	204.000,00	180.826,55	180.826,55	5,24%	O	*013	0,900000	12	F	15/08/2012
53	0,00%	N/A	N/A	N/A	N/A	N/A	N/A	N/A							
0049	1824	123	0034559	28/03/2008	29/08/2007	132.000,00	116.877,23	116.877,23	4,97%	M	*011	0,900000	12	F	15/09/2012
54	0,00%	N/A	N/A	N/A	N/A	N/A	N/A	N/A							
0049	1824	123	0034562	28/03/2008	10/09/2007	300.000,00	255.685,39	255.685,39	4,97%	M	*011	0,900000	12	F	15/10/2010
31	0,00%	N/A	N/A	N/A	N/A	N/A	N/A	N/A							
0049	1827	103	0051994	28/03/2008	31/05/2007	12.000.000,00	12.000.000,00	12.000.000,00	5,41%	O	*S29	0,800000	12	F	31/05/2014
75	0,00%	N/A	N/A	N/A	N/A	N/A	N/A	N/A							
0049	1827	103	0051997	28/03/2008	2/07/2007	308.000,00	271.265,60	271.265,60	5,17%	M	*S30	0,400000	12	F	2/07/2012
52	0,00%	N/A	N/A	N/A	N/A	N/A	N/A	N/A							
0049	1827	103	0051998	28/03/2008	2/07/2007	170.000,00	149.724,54	149.724,54	5,17%	M	*S30	0,400000	12	F	2/07/2012
52	0,00%	N/A	N/A	N/A	N/A	N/A	N/A	N/A							
0049	1827	103	0051999	28/03/2008	3/07/2007	975.000,00	858.707,12	858.707,12	5,03%	M	*S30	0,500000	12	F	3/07/2012

## listado mercantil santander empresas 5.txt

52	0,00%	N/A	N/A	N/A	N/A	N/A									
0049	1827	103	0052009	28/03/2008	4/10/2007	100.000,00	100.000,00	100.000,00	6,01%	T	*S28	1,250000	12	F	4/10/2012
55	0,00%	N/A	N/A	N/A	N/A	N/A									
0049	1827	123	0051805	28/03/2008	25/10/2007	16.937,60	15.526,14	15.526,14	5,29%	T	*012	0,900000	12	F	15/11/2010
32	0,00%	N/A	N/A	N/A	N/A	N/A									
0049	1828	123	0027215	28/03/2008	2/08/2007	13.600,00	12.013,38	12.013,38	5,18%	M	*011	0,900000	12	F	15/08/2012
53	0,00%	N/A	N/A	N/A	N/A	N/A									
0049	1830	103	0020381	28/03/2008	11/07/2007	40.000,00	31.706,82	31.706,82	5,98%	M	*S30	1,250000	12	F	11/07/2010
28	0,00%	N/A	N/A	N/A	N/A	N/A									
0049	1830	123	0020343	28/03/2008	19/07/2007	15.899,00	12.807,59	12.807,59	5,18%	M	*011	0,900000	12	F	15/08/2010
29	0,00%	N/A	N/A	N/A	N/A	N/A									
0049	1830	123	0020347	28/03/2008	14/09/2007	103.818,00	95.166,50	95.166,50	4,97%	M	*011	0,900000	12	F	15/10/2012
55	0,00%	N/A	N/A	N/A	N/A	N/A									
0049	1831	103	0034103	28/03/2008	7/09/2007	100.000,00	84.505,20	84.505,20	5,39%	M	*S30	1,000000	12	F	6/09/2010
30	0,00%	N/A	N/A	N/A	N/A	N/A									
0049	1831	103	0034104	28/03/2008	7/09/2007	250.000,00	211.262,92	211.262,92	5,39%	M	*S30	1,000000	12	F	6/09/2010
30	0,00%	N/A	N/A	N/A	N/A	N/A									
0049	1831	103	0034109	28/03/2008	19/10/2007	200.000,00	184.232,44	184.232,44	6,00%	M	*S30	1,250000	12	F	19/01/2010
22	20,12%	N/A	N/A	N/A	N/A	N/A									
0049	1831	123	0034057	28/03/2008	6/07/2007	31.755,00	27.521,00	27.521,00	5,52%	M	*011	0,900000	12	F	15/07/2012
52	0,00%	N/A	N/A	N/A	N/A	N/A									
0049	1831	123	0034061	28/03/2008	19/07/2007	1.000.000,00	805.555,61	805.555,61	5,08%	M	*011	0,800000	12	F	15/08/2010
29	0,00%	N/A	N/A	N/A	N/A	N/A									
0049	1831	123	0034063	28/03/2008	26/07/2007	1.200.000,00	1.200.000,00	1.200.000,00	5,33%	T	N/A	0,000000	N/A	F	26/07/2008
4	0,00%	N/A	N/A	N/A	N/A	N/A									
0049	1831	123	0034065	28/03/2008	27/07/2007	85.000,00	85.000,00	85.000,00	5,32%	T	N/A	0,000000	N/A	F	27/07/2008
4	0,00%	N/A	N/A	N/A	N/A	N/A									
0049	1832	123	0026615	28/03/2008	5/07/2007	272.000,00	235.733,36	235.733,36	5,52%	M	*011	0,900000	12	F	15/07/2012
52	0,00%	N/A	N/A	N/A	N/A	N/A									
0049	1832	123	0026619	28/03/2008	12/07/2007	67.762,00	52.703,84	52.703,84	5,52%	M	*011	0,900000	12	F	15/07/2010
28	0,00%	N/A	N/A	N/A	N/A	N/A									
0049	1832	123	0026620	28/03/2008	20/07/2007	81.496,00	71.872,54	71.872,54	5,48%	M	N/A	0,000000	N/A	F	17/07/2012
52	0,00%	N/A	N/A	N/A	N/A	N/A									
0049	1834	103	0017934	28/03/2008	28/09/2007	1.000.000,00	1.000.000,00	1.000.000,00	6,19%	T	*S28	1,250000	12	F	28/09/2012
55	0,00%	N/A	N/A	N/A	N/A	N/A									
0049	1834	103	0017935	28/03/2008	1/10/2007	1.000.000,00	1.000.000,00	1.000.000,00	6,02%	T	*S28	1,250000	12	F	1/10/2012
55	20,21%	N/A	N/A	N/A	N/A	N/A									
0049	1834	103	0017936	28/03/2008	1/10/2007	1.000.000,00	1.000.000,00	1.000.000,00	6,02%	T	*S28	1,250000	12	F	1/10/2012
55	0,00%	N/A	N/A	N/A	N/A	N/A									
0049	1834	103	0017937	28/03/2008	2/10/2007	1.000.000,00	1.000.000,00	1.000.000,00	6,02%	T	*S28	1,250000	12	F	2/10/2012
55	0,00%	N/A	N/A	N/A	N/A	N/A									
0049	1834	123	0017877	28/03/2008	9/10/2007	12.694,50	11.048,09	11.048,09	5,23%	M	N/A	0,000000	N/A	F	8/10/2010

listado mercantil santander empresas 5.txt

31	0,00%	N/A	N/A	N/A	N/A	N/A									
0049	1836	103	0026280	28/03/2008	16/06/2006		23.200,00	10.132,78	10.132,78	5,50%	M	N/A	0,000000	N/A	F 16/06/2009
15	19,95%	N/A	N/A	N/A	N/A	N/A									
0049	1836	103	0026325	28/03/2008	1/10/2007		20.000,00	11.821,58	11.821,58	6,40%	M	*S28	1,600000	12	F 1/10/2008
6	20,21%	N/A	N/A	N/A	N/A	N/A									
0049	1836	123	0026261	28/03/2008	16/07/2007		65.023,00	54.185,84	54.185,84	5,24%	O	*013	0,900000	12	F 15/07/2010
28	15,59%	N/A	N/A	N/A	N/A	N/A									
0049	1837	103	0035046	28/03/2008	13/12/2006		22.453,00	14.968,67	14.968,67	5,26%	O	*S30	0,575000	12	F 13/12/2009
21	0,00%	N/A	N/A	N/A	N/A	N/A									
0049	1837	103	0035047	28/03/2008	13/12/2006		42.462,00	28.308,00	28.308,00	5,26%	O	*S30	0,575000	12	F 13/12/2009
21	0,00%	N/A	N/A	N/A	N/A	N/A									
0049	1837	103	0035048	28/03/2008	13/12/2006		55.766,00	37.177,34	37.177,34	5,26%	O	*S30	0,575000	12	F 13/12/2009
21	0,00%	N/A	N/A	N/A	N/A	N/A									
0049	1837	103	0035049	28/03/2008	13/12/2006		219.011,00	146.007,34	146.007,34	5,26%	O	*S30	0,575000	12	F 13/12/2009
21	0,00%	N/A	N/A	N/A	N/A	N/A									
0049	1837	103	0035051	28/03/2008	14/12/2006		11.463,68	7.642,46	7.642,46	5,28%	O	*S30	0,575000	12	F 14/12/2009
21	0,00%	N/A	N/A	N/A	N/A	N/A									
0049	1837	103	0035052	28/03/2008	14/12/2006		37.870,75	25.247,17	25.247,17	5,28%	O	*S30	0,575000	12	F 14/12/2009
21	0,00%	N/A	N/A	N/A	N/A	N/A									

Santander de Titulizaci#n, SGFT, S.A.

FECHA : 26/03/08

PPLL06

HORA : 10:12:21

PAGINA: 22

LISTADO DE DERECHOS DE CREDITO

FONDO DE TITULIZACION DE ACTIVOS FTA SANTANDER EMPRESAS 5  
PRESTAMOS: NO HIPOTECAR

0049	1837	103	0035053	28/03/2008	14/12/2006		152.277,88	101.518,59	101.518,59	5,28%	O	*S30	0,575000	12	F 14/12/2009
21	0,00%	N/A	N/A	N/A	N/A	N/A									
0049	1837	103	0035054	28/03/2008	14/12/2006		62.012,12	41.341,42	41.341,42	5,28%	O	*S30	0,575000	12	F 14/12/2009
21	0,00%	N/A	N/A	N/A	N/A	N/A									
0049	1837	103	0035055	28/03/2008	14/12/2006		49.492,85	32.995,24	32.995,24	5,28%	O	*S30	0,575000	12	F 14/12/2009
21	0,00%	N/A	N/A	N/A	N/A	N/A									
0049	1837	103	0035056	28/03/2008	14/12/2006		23.000,00	15.333,34	15.333,34	5,28%	O	*S30	0,575000	12	F 14/12/2009
21	0,00%	N/A	N/A	N/A	N/A	N/A									
0049	1837	103	0035110	28/03/2008	19/07/2007		1.000.000,00	339.439,88	339.439,88	5,39%	M	*S30	0,750000	12	F 19/07/2008
4	0,00%	N/A	N/A	N/A	N/A	N/A									
0049	1837	103	0035111	28/03/2008	19/07/2007		1.000.000,00	339.439,88	339.439,88	5,39%	M	*S30	0,750000	12	F 19/07/2008

listado mercantil santander empresas 5.txt

4	0,00%	N/A	N/A	N/A	N/A	N/A										
0049	1837	103	0035114	28/03/2008	19/07/2007		240.000,00	240.000,00	240.000,00	6,14%	T	*S30	1,500000	12	F	19/07/2008
4	0,00%	N/A	N/A	N/A	N/A	N/A										
0049	1837	103	0035117	28/03/2008	25/07/2007		23.500,00	19.316,27	19.316,27	7,06%	M	*S30	2,550000	12	F	25/07/2010
28	19,69%	N/A	N/A	N/A	N/A	N/A										
0049	1837	103	0035126	28/03/2008	28/09/2007		950.000,00	880.691,61	880.691,61	5,73%	M	*S30	0,850000	12	F	28/09/2012
55	0,00%	N/A	N/A	N/A	N/A	N/A										
0049	1837	103	0035146	28/03/2008	24/10/2007		50.000,00	43.554,68	43.554,68	5,54%	M	*S28	1,000000	12	F	24/10/2010
31	0,00%	N/A	N/A	N/A	N/A	N/A										
0049	1837	103	0035147	28/03/2008	24/10/2007		50.000,00	43.554,68	43.554,68	5,54%	M	*S28	1,000000	12	F	24/10/2010
31	0,00%	N/A	N/A	N/A	N/A	N/A										
0049	1837	103	0035148	28/03/2008	24/10/2007		50.000,00	43.554,68	43.554,68	5,54%	M	*S28	1,000000	12	F	24/10/2010
31	0,00%	N/A	N/A	N/A	N/A	N/A										
0049	1837	103	0035149	28/03/2008	24/10/2007		50.000,00	43.554,68	43.554,68	5,54%	M	*S28	1,000000	12	F	24/10/2010
31	0,00%	N/A	N/A	N/A	N/A	N/A										
0049	1837	103	0035150	28/03/2008	24/10/2007		50.000,00	43.554,68	43.554,68	5,54%	M	*S28	1,000000	12	F	24/10/2010
31	0,00%	N/A	N/A	N/A	N/A	N/A										
0049	1837	103	0035151	28/03/2008	24/10/2007		50.000,00	43.554,68	43.554,68	5,54%	M	*S28	1,000000	12	F	24/10/2010
31	0,00%	N/A	N/A	N/A	N/A	N/A										
0049	1837	103	0035152	28/03/2008	24/10/2007		50.000,00	43.554,68	43.554,68	5,54%	M	*S28	1,000000	12	F	24/10/2010
31	0,00%	N/A	N/A	N/A	N/A	N/A										
0049	1837	103	0035153	28/03/2008	24/10/2007		50.000,00	43.554,68	43.554,68	5,54%	M	*S28	1,000000	12	F	24/10/2010
31	0,00%	N/A	N/A	N/A	N/A	N/A										
0049	1837	103	0035154	28/03/2008	24/10/2007		50.000,00	43.554,68	43.554,68	5,54%	M	*S28	1,000000	12	F	24/10/2010
31	0,00%	N/A	N/A	N/A	N/A	N/A										
0049	1837	123	0034591	28/03/2008	5/07/2007		7.191,45	4.442,78	4.442,78	5,52%	M	*011	0,900000	12	F	5/07/2010
28	0,00%	N/A	N/A	N/A	N/A	N/A										
0049	1837	123	0034594	28/03/2008	14/08/2007		40.000,00	35.333,38	35.333,38	5,18%	M	*011	0,900000	12	F	15/08/2012
53	0,00%	N/A	N/A	N/A	N/A	N/A										
0049	1838	103	0036417	28/03/2008	8/10/2007		200.000,00	160.284,22	160.284,22	6,00%	M	*S30	1,250000	12	F	8/10/2009
19	20,19%	N/A	N/A	N/A	N/A	N/A										
0049	1839	103	0041192	28/03/2008	11/07/2007		36.000,00	28.000,00	28.000,00	7,95%	M	N/A	0,000000	N/A	F	11/07/2010
28	19,95%	N/A	N/A	N/A	N/A	N/A										
0049	1839	123	0041134	28/03/2008	4/07/2007		21.828,00	16.977,36	16.977,36	5,52%	M	*011	0,900000	12	F	15/07/2010
28	0,00%	N/A	N/A	N/A	N/A	N/A										
0049	1840	103	0026625	28/03/2008	9/07/2007		23.000,00	18.464,24	18.464,24	5,50%	M	*S30	1,000000	12	F	9/07/2010
28	19,69%	N/A	N/A	N/A	N/A	N/A										
0049	1840	103	0026636	28/03/2008	3/10/2007		100.000,00	100.000,00	100.000,00	5,95%	M	*S30	1,250000	12	F	26/09/2011
43	0,00%	N/A	N/A	N/A	N/A	N/A										
0049	1840	103	0026639	28/03/2008	27/09/2007		258.825,76	220.674,34	220.674,34	5,22%	M	*S30	0,500000	12	F	27/09/2014
79	0,00%	N/A	N/A	N/A	N/A	N/A										
0049	1840	103	0026640	28/03/2008	3/10/2007		14.900,00	14.900,00	14.900,00	6,02%	M	*S30	1,250000	12	F	2/10/2011

listado mercantil santander empresas 5.txt

43	0,00%	N/A	N/A	N/A	N/A	N/A									
0049	1840	103	0026641	28/03/2008	4/10/2007	295.000,00	295.000,00	295.000,00	5,96%	O	*S30	1,250000	12	F	4/10/2011
43	0,00%	N/A	N/A	N/A	N/A	N/A									
0049	1842	103	0014480	28/03/2008	9/08/2007	12.000,00	10.860,91	10.860,91	9,00%	M	N/A	0,000000	N/A	F	9/08/2012
53	0,00%	N/A	N/A	N/A	N/A	N/A									
0049	1842	103	0014483	28/03/2008	24/10/2007	24.000,00	22.375,02	22.375,02	8,75%	M	N/A	0,000000	N/A	F	24/10/2012
56	0,00%	N/A	N/A	N/A	N/A	N/A									
0049	1843	103	0021962	28/03/2008	14/08/2007	24.592,00	17.697,67	17.697,67	5,34%	M	*S30	1,000000	12	F	14/08/2009
17	0,00%	N/A	N/A	N/A	N/A	N/A									
0049	1843	103	0021963	28/03/2008	20/08/2007	350.000,00	313.582,29	313.582,29	4,79%	M	*S30	0,500000	12	F	20/08/2012
54	0,00%	N/A	N/A	N/A	N/A	N/A									
0049	1843	103	0021964	28/03/2008	27/08/2007	180.000,00	164.638,28	164.638,28	6,35%	M	*S30	2,000000	12	F	27/08/2012
54	19,74%	N/A	N/A	N/A	N/A	N/A									
0049	1843	103	0021967	28/03/2008	13/09/2007	100.000,00	50.715,42	50.715,42	5,39%	M	*S30	1,000000	12	F	13/09/2008
6	20,19%	N/A	N/A	N/A	N/A	N/A									
0049	1843	123	0021871	28/03/2008	5/07/2007	94.400,00	85.409,60	85.409,60	5,52%	M	*011	0,900000	12	F	5/07/2014
76	15,20%	N/A	N/A	N/A	N/A	N/A									
0049	1843	123	0021875	28/03/2008	31/08/2007	200.000,00	166.666,68	166.666,68	4,99%	T	*012	0,900000	12	F	15/09/2010
30	0,00%	N/A	N/A	N/A	N/A	N/A									
0049	1846	103	0016574	28/03/2008	2/10/2007	70.000,00	70.000,00	70.000,00	6,02%	T	*S28	1,250000	12	F	2/10/2011
43	0,00%	N/A	N/A	N/A	N/A	N/A									
0049	1846	123	0016492	28/03/2008	20/07/2007	99.943,00	88.283,03	88.283,03	5,18%	M	*011	0,900000	12	F	15/08/2012
53	0,00%	N/A	N/A	N/A	N/A	N/A									
0049	1847	103	0013384	28/03/2008	6/08/2007	300.000,00	295.119,01	295.119,01	5,75%	M	*S30	1,000000	12	F	6/08/2012
53	0,00%	N/A	N/A	N/A	N/A	N/A									
0049	1847	103	0013387	28/03/2008	26/09/2007	275.000,00	275.000,00	275.000,00	6,19%	T	*S28	1,250000	12	F	26/10/2010
31	0,00%	N/A	N/A	N/A	N/A	N/A									
0049	1847	103	0013390	28/03/2008	2/10/2007	300.000,00	300.000,00	300.000,00	6,27%	T	*S28	1,500000	12	F	2/10/2009
19	20,22%	N/A	N/A	N/A	N/A	N/A									
0049	1847	103	0013395	28/03/2008	2/10/2007	500.000,00	500.000,00	500.000,00	6,27%	T	*S28	1,500000	12	F	2/04/2008
	20,22%	N/A	N/A	N/A	N/A	N/A									
0049	1847	103	0013401	28/03/2008	1/10/2007	975.000,00	975.000,00	975.000,00	6,02%	T	*S28	1,250000	12	F	1/09/2012
54	0,00%	N/A	N/A	N/A	N/A	N/A									
0049	1847	123	0013372	28/03/2008	13/07/2007	139.400,00	121.118,08	121.118,08	5,52%	M	*011	0,900000	12	F	15/08/2012
53	0,00%	N/A	N/A	N/A	N/A	N/A									
0049	1847	123	0013373	28/03/2008	20/07/2007	190.000,00	167.833,38	167.833,38	5,18%	M	*011	0,900000	12	F	15/08/2012
53	0,00%	N/A	N/A	N/A	N/A	N/A									
0049	1847	123	0013376	28/03/2008	27/08/2007	200.000,00	180.000,00	180.000,00	5,10%	T	*S28	0,750000	12	F	27/08/2012
54	0,00%	N/A	N/A	N/A	N/A	N/A									
0049	1848	103	0031879	28/03/2008	27/11/2006	22.000,00	22.000,00	22.000,00	4,82%	O	*S30	0,250000	12	F	27/11/2011
45	0,00%	N/A	N/A	N/A	N/A	N/A									
0049	1848	103	0031880	28/03/2008	27/11/2006	152.000,00	152.000,00	152.000,00	4,82%	O	*S30	0,250000	12	F	27/11/2011



listado mercantil santander empresas 5.txt

45 0,00% N/A N/A N/A N/A N/A  
 0049 1848 103 0031882 28/03/2008 27/11/2006  
 45 0,00% N/A N/A N/A N/A N/A  
 Santander de Titulizaci#n, SGFT, S.A.

FECHA : 26/03/08

PPLL06

HORA : 10:12:21

PAGINA: 23

LISTADO DE DERECHOS DE CREDITO

FONDO DE TITULIZACION DE ACTIVOS FTA SANTANDER EMPRESAS 5  
 PRESTAMOS: NO HIPOTECAR

							(								
0049	1848	103	0031914	28/03/2008	14/12/2006	824.000,00	824.000,00	824.000,00	5,06%	0	*S30	0,350000	12	F	13/12/2011
45	0,00%	N/A	N/A	N/A	N/A	N/A									
0049	1848	103	0031915	28/03/2008	14/12/2006	665.000,00	665.000,00	665.000,00	5,06%	0	*S30	0,350000	12	F	13/12/2011
45	0,00%	N/A	N/A	N/A	N/A	N/A									
0049	1848	103	0031916	28/03/2008	14/12/2006	55.000,00	55.000,00	55.000,00	5,06%	0	*S30	0,350000	12	F	13/12/2011
45	0,00%	N/A	N/A	N/A	N/A	N/A									
0049	1848	103	0031917	28/03/2008	14/12/2006	109.000,00	109.000,00	109.000,00	5,06%	0	*S30	0,350000	12	F	13/12/2011
45	0,00%	N/A	N/A	N/A	N/A	N/A									
0049	1848	103	0032006	28/03/2008	2/07/2007	540.000,00	475.901,24	475.901,24	5,24%	M	*S30	0,750000	12	F	2/07/2012
52	0,00%	N/A	N/A	N/A	N/A	N/A									
0049	1848	103	0032017	28/03/2008	1/10/2007	59.000,00	54.617,10	54.617,10	4,91%	M	*S30	0,200000	12	F	1/10/2012
55	0,00%	N/A	N/A	N/A	N/A	N/A									
0049	1848	103	0032018	28/03/2008	1/10/2007	367.441,17	340.145,21	340.145,21	4,91%	M	*S30	0,200000	12	F	1/10/2012
55	0,00%	N/A	N/A	N/A	N/A	N/A									
0049	1848	103	0032023	28/03/2008	28/09/2007	200.000,00	185.519,67	185.519,67	5,99%	M	*S30	1,250000	12	F	28/09/2012
55	0,00%	N/A	N/A	N/A	N/A	N/A									
0049	1848	103	0032026	28/03/2008	2/10/2007	300.000,00	272.011,65	272.011,65	6,02%	M	*S28	1,250000	12	F	2/10/2011
43	20,22%	N/A	N/A	N/A	N/A	N/A									
0049	1848	103	0032027	28/03/2008	2/10/2007	145.419,00	134.838,29	134.838,29	5,77%	M	*S28	1,000000	12	F	2/10/2012
55	0,00%	N/A	N/A	N/A	N/A	N/A									
0049	1848	103	0032028	28/03/2008	3/10/2007	140.000,00	140.000,00	140.000,00	6,02%	T	*S28	1,250000	12	F	3/10/2009
19	0,00%	N/A	N/A	N/A	N/A	N/A									
0049	1848	103	0032029	28/03/2008	3/10/2007	40.000,00	34.867,03	34.867,03	6,02%	M	*S28	1,250000	12	F	3/10/2010
31	0,00%	N/A	N/A	N/A	N/A	N/A									
0049	1848	103	0032031	28/03/2008	2/10/2007	500.000,00	500.000,00	500.000,00	6,02%	T	*S28	1,250000	12	F	2/10/2009
19	0,00%	N/A	N/A	N/A	N/A	N/A									
0049	1848	103	0032032	28/03/2008	4/10/2007	30.000,00	30.000,00	30.000,00	6,01%	T	*S28	1,250000	12	F	4/10/2009

## listado mercantil santander empresas 5.txt

19	0,00%	N/A	N/A	N/A	N/A	N/A													
0049	1848	103	0032033	28/03/2008	4/10/2007		60.000,00	60.000,00	60.000,00	6,01%	T	*S28	1,250000	12	F	4/10/2009			
19	0,00%	N/A	N/A	N/A	N/A	N/A													
0049	1848	103	0032034	28/03/2008	5/10/2007		600.000,00	600.000,00	600.000,00	6,01%	T	*S28	1,250000	12	F	5/10/2009			
19	0,00%	N/A	N/A	N/A	N/A	N/A													
0049	1848	103	0032035	28/03/2008	17/10/2007		500.000,00	500.000,00	500.000,00	5,88%	T	*S28	1,250000	12	F	15/10/2009			
19	0,00%	N/A	N/A	N/A	N/A	N/A													
0049	1848	103	0032038	28/03/2008	10/10/2007		50.000,00	45.329,98	45.329,98	5,93%	M	*S28	1,250000	12	F	10/10/2011			
43	20,18%	N/A	N/A	N/A	N/A	N/A													
0049	1848	103	0032040	28/03/2008	11/10/2007		160.000,00	107.881,34	107.881,34	5,50%	M	*S28	0,650000	12	F	11/01/2009			
10	20,18%	N/A	N/A	N/A	N/A	N/A													
0049	1848	103	0032041	28/03/2008	11/10/2007		150.000,00	139.130,67	139.130,67	5,91%	M	*S28	1,250000	12	F	11/10/2012			
55	0,00%	N/A	N/A	N/A	N/A	N/A													
0049	1848	103	0032042	28/03/2008	11/10/2007		150.000,00	139.130,67	139.130,67	5,91%	M	*S28	1,250000	12	F	11/10/2012			
55	0,00%	N/A	N/A	N/A	N/A	N/A													
0049	1848	103	0032043	28/03/2008	22/10/2007		2.000.000,00	1.740.754,14	1.740.754,14	5,27%	M	*S30	0,650000	12	F	22/10/2010			
31	0,00%	N/A	N/A	N/A	N/A	N/A													
0049	1848	103	0032044	28/03/2008	26/10/2007		50.000,00	44.879,89	44.879,89	5,95%	M	*S30	1,500000	12	F	26/10/2010			
31	0,00%	N/A	N/A	N/A	N/A	N/A													
0049	1848	103	0032045	28/03/2008	26/10/2007		16.828,34	15.858,67	15.858,67	6,10%	M	*S30	1,500000	12	F	26/10/2012			
56	20,06%	N/A	N/A	N/A	N/A	N/A													
0049	1848	103	0032047	28/03/2008	31/10/2007		150.000,00	134.549,16	134.549,16	5,36%	M	*S28	1,000000	12	F	31/10/2010			
32	0,00%	N/A	N/A	N/A	N/A	N/A													
0049	1848	123	0031626	28/03/2008	13/07/2007		28.636,00	22.667,90	22.667,90	5,42%	M	N/A	0,000000	N/A	F	13/07/2010			
28	0,00%	N/A	N/A	N/A	N/A	N/A													
0049	1848	123	0031629	28/03/2008	14/09/2007		109.085,00	101.384,90	101.384,90	4,97%	M	*011	0,900000	12	F	15/10/2014			
80	0,00%	N/A	N/A	N/A	N/A	N/A													
0049	1848	123	0031630	28/03/2008	26/10/2007		27.794,00	23.037,09	23.037,09	5,26%	M	*011	0,900000	12	F	15/11/2012			
57	15,26%	N/A	N/A	N/A	N/A	N/A													
0049	1849	103	0073360	28/03/2008	24/11/2006		88.000,00	88.000,00	88.000,00	4,82%	O	*S30	0,250000	12	F	24/11/2011			
45	0,00%	N/A	N/A	N/A	N/A	N/A													
0049	1849	103	0073362	28/03/2008	14/12/2006		50.000,00	50.000,00	50.000,00	5,17%	O	*S30	0,500000	12	F	13/12/2011			
45	0,00%	N/A	N/A	N/A	N/A	N/A													
0049	1849	103	0073364	28/03/2008	24/11/2006		249.000,00	249.000,00	249.000,00	4,82%	O	*S30	0,250000	12	F	24/11/2011			
45	0,00%	N/A	N/A	N/A	N/A	N/A													
0049	1849	103	0073378	28/03/2008	13/12/2006		54.000,00	54.000,00	54.000,00	5,29%	O	*S30	0,600000	12	F	13/12/2011			
45	0,00%	N/A	N/A	N/A	N/A	N/A													
0049	1849	103	0073379	28/03/2008	13/12/2006		273.000,00	273.000,00	273.000,00	4,94%	O	*S30	0,250000	12	F	13/12/2011			
45	0,00%	N/A	N/A	N/A	N/A	N/A													
0049	1849	103	0073380	28/03/2008	13/12/2006		565.000,00	565.000,00	565.000,00	4,94%	O	*S30	0,250000	12	F	13/12/2011			
45	0,00%	N/A	N/A	N/A	N/A	N/A													
0049	1849	103	0073381	28/03/2008	13/12/2006		150.000,00	150.000,00	150.000,00	4,94%	O	*S30	0,250000	12	F	13/12/2011			

listado mercantil santander empresas 5.txt

45	0,00%	N/A	N/A	N/A	N/A	N/A											
0049	1849	103	0073463	28/03/2008	4/07/2007		10.000,00	7.936,54	7.936,54	6,25%	M	N/A	0,000000	N/A	F	4/07/2010	
28	0,00%	N/A	N/A	N/A	N/A	N/A											
0049	1849	103	0073464	28/03/2008	10/07/2007		20.000,00	16.666,72	16.666,72	6,74%	M	*S30	2,000000	12	F	10/07/2011	
40	0,00%	N/A	N/A	N/A	N/A	N/A											
0049	1849	103	0073465	28/03/2008	25/07/2007		600.000,00	600.000,00	600.000,00	6,08%	T	*S30	1,500000	12	F	25/07/2009	
16	0,00%	N/A	N/A	N/A	N/A	N/A											
0049	1849	103	0073469	28/03/2008	26/07/2007		50.000,00	41.135,50	41.135,50	7,50%	M	N/A	0,000000	N/A	F	26/07/2010	
28	19,95%	N/A	N/A	N/A	N/A	N/A											
0049	1849	103	0073472	28/03/2008	10/08/2007		45.000,00	32.540,02	32.540,02	7,25%	M	N/A	0,000000	N/A	F	10/08/2009	
17	0,00%	N/A	N/A	N/A	N/A	N/A											
0049	1849	103	0073474	28/03/2008	6/09/2007		90.000,00	82.041,98	82.041,98	5,35%	M	*S30	0,550000	12	F	6/09/2012	
54	0,00%	N/A	N/A	N/A	N/A	N/A											
0049	1849	103	0073482	28/03/2008	17/09/2007		60.000,00	45.939,02	45.939,02	8,50%	M	N/A	0,000000	N/A	F	17/09/2009	
18	0,00%	N/A	N/A	N/A	N/A	N/A											
0049	1849	103	0073484	28/03/2008	5/10/2007		125.000,00	110.615,37	110.615,37	7,00%	M	N/A	0,000000	N/A	F	5/10/2010	
31	19,95%	N/A	N/A	N/A	N/A	N/A											
0049	1849	103	0073485	28/03/2008	9/10/2007		300.000,00	282.051,40	282.051,40	5,14%	M	*S28	0,450000	12	F	9/10/2013	
67	0,00%	N/A	N/A	N/A	N/A	N/A											
0049	1849	103	0073486	28/03/2008	19/10/2007		11.500,00	10.057,64	10.057,64	7,75%	M	N/A	0,000000	N/A	F	19/10/2010	
31	19,95%	N/A	N/A	N/A	N/A	N/A											
0049	1849	103	0073490	28/03/2008	31/10/2007		29.980,60	27.594,69	27.594,69	5,50%	M	N/A	0,000000	N/A	F	31/10/2010	
32	0,00%	N/A	N/A	N/A	N/A	N/A											
0049	1849	123	0073173	28/03/2008	14/03/2007		500.000,00	500.000,00	500.000,00	5,34%	M	*011	0,900000	12	F	15/04/2012	
49	0,00%	N/A	N/A	N/A	N/A	N/A											
0049	1849	123	0073205	28/03/2008	2/07/2007		8.423,00	6.551,24	6.551,24	5,52%	M	*011	0,900000	12	F	2/07/2010	
28	0,00%	N/A	N/A	N/A	N/A	N/A											
0049	1849	123	0073206	28/03/2008	2/08/2007		70.560,00	62.328,00	62.328,00	5,18%	M	*011	0,900000	12	F	15/08/2012	
53	0,00%	N/A	N/A	N/A	N/A	N/A											

Santander de Titulizaci#n, SGFT, S.A.

FECHA : 26/03/08

PPLL06

HORA : 10:12:21

PAGINA: 24

LISTADO DE DERECHOS DE CREDITO

FONDO DE TITULIZACION DE ACTIVOS FTA SANTANDER EMPRESAS 5  
PRESTAMOS: NO HIPOTECAR

---

0049	1849	123	0073207	28/03/2008	2/08/2007		60.269,00	53.237,64	53.237,64	5,18%	M	*011	0,900000	12	F	15/08/2012
------	------	-----	---------	------------	-----------	--	-----------	-----------	-----------	-------	---	------	----------	----	---	------------

## listado mercantil santander empresas 5.txt

53	0,00%	N/A	N/A	N/A	N/A	N/A										
0049	1849	123	0073210	28/03/2008	9/08/2007		27.613,00	23.010,88	23.010,88	5,18%	M	*011	0,900000	12	F	15/09/2010
30	0,00%	N/A	N/A	N/A	N/A	N/A										
0049	1849	123	0073211	28/03/2008	24/09/2007		14.880,00	12.813,35	12.813,35	5,34%	M	*011	0,900000	12	F	15/10/2010
31	0,00%	N/A	N/A	N/A	N/A	N/A										
0049	1851	103	0027459	28/03/2008	2/07/2007		120.000,00	95.208,80	95.208,80	6,18%	M	*S30	1,500000	12	F	2/07/2010
28	0,00%	N/A	N/A	N/A	N/A	N/A										
0049	1851	103	0027461	28/03/2008	11/07/2007		1.400.000,00	466.666,68	466.666,68	5,66%	T	*S28	1,000000	12	F	11/04/2008
1	19,64%	N/A	N/A	N/A	N/A	N/A										
0049	1851	103	0027466	28/03/2008	26/10/2007		600.000,00	400.000,00	400.000,00	6,07%	M	*S30	1,500000	12	F	26/10/2008
7	20,06%	N/A	N/A	N/A	N/A	N/A										
0049	1851	123	0027453	28/03/2008	19/07/2007		47.776,00	38.486,23	38.486,23	5,18%	M	*011	0,900000	12	F	15/08/2010
29	15,52%	N/A	N/A	N/A	N/A	N/A										
0049	1851	123	0027456	28/03/2008	26/07/2007		760.000,00	760.000,00	760.000,00	5,32%	T	N/A	0,000000	N/A	F	26/07/2008
4	0,00%	N/A	N/A	N/A	N/A	N/A										
0049	1851	123	0027457	28/03/2008	20/09/2007		110.000,00	104.500,00	104.500,00	5,13%	T	*004	0,400000	12	F	10/10/2012
55	0,00%	N/A	N/A	N/A	N/A	N/A										
0049	1851	123	0027458	28/03/2008	24/10/2007		58.405,10	58.405,10	58.405,10	5,11%	T	*004	0,400000	12	F	10/11/2012
56	0,00%	N/A	N/A	N/A	N/A	N/A										
0049	1852	103	0088579	28/03/2008	19/07/2007		1.793.151,78	1.649.095,96	1.649.095,96	5,21%	M	*S30	0,570000	12	F	19/07/2014
77	0,00%	N/A	N/A	N/A	N/A	N/A										
0049	1852	103	0088580	28/03/2008	19/07/2007		60.000,00	30.516,73	30.516,73	6,95%	T	N/A	0,000000	N/A	F	19/07/2008
4	19,95%	N/A	N/A	N/A	N/A	N/A										
0049	1852	103	0088581	28/03/2008	26/07/2007		90.000,00	64.865,76	64.865,76	5,95%	M	*S30	1,500000	12	F	26/07/2009
16	19,69%	N/A	N/A	N/A	N/A	N/A										
0049	1852	103	0088582	28/03/2008	3/09/2007		120.000,00	109.417,73	109.417,73	5,46%	M	*S30	0,750000	12	F	3/09/2012
54	0,00%	N/A	N/A	N/A	N/A	N/A										
0049	1852	103	0088587	28/03/2008	24/10/2007		912.486,16	866.972,12	866.972,12	5,15%	M	*S30	0,570000	12	F	24/10/2014
80	0,00%	N/A	N/A	N/A	N/A	N/A										
0049	1852	103	0088588	28/03/2008	26/10/2007		700.000,00	665.000,00	665.000,00	4,84%	T	*S28	0,400000	12	F	26/10/2012
56	0,00%	N/A	N/A	N/A	N/A	N/A										
0049	1852	103	0088589	28/03/2008	26/10/2007		2.300.000,00	2.185.000,00	2.185.000,00	4,84%	T	*S28	0,400000	12	F	26/10/2012
56	0,00%	N/A	N/A	N/A	N/A	N/A										
0049	1852	123	0088539	28/03/2008	12/07/2007		575.000,00	575.000,00	575.000,00	5,27%	T	N/A	0,000000	N/A	F	12/07/2008
4	0,00%	N/A	N/A	N/A	N/A	N/A										
0049	1852	123	0088541	28/03/2008	18/07/2007		92.000,00	92.000,00	92.000,00	5,33%	T	N/A	0,000000	N/A	F	18/07/2008
4	0,00%	N/A	N/A	N/A	N/A	N/A										
0049	1852	123	0088542	28/03/2008	25/07/2007		238.000,00	238.000,00	238.000,00	5,34%	T	N/A	0,000000	N/A	F	25/07/2008
4	0,00%	N/A	N/A	N/A	N/A	N/A										
0049	1852	123	0088543	28/03/2008	8/08/2007		600.000,00	600.000,00	600.000,00	5,27%	T	N/A	0,000000	N/A	F	8/08/2008
5	0,00%	N/A	N/A	N/A	N/A	N/A										
0049	1852	123	0088545	28/03/2008	13/09/2007		103.466,00	93.289,04	93.289,04	4,97%	M	*011	0,900000	12	F	15/10/2012

listado mercantil santander empresas 5.txt

55	0,00%	N/A	N/A	N/A	N/A	N/A										
0049	1852	123	0088548	28/03/2008	16/10/2007	350.000,00	337.500,00	337.500,00	5,11%	T	*004	0,400000	12	F	10/11/2014	
81	0,00%	N/A	N/A	N/A	N/A	N/A										
0049	1853	103	0041240	28/03/2008	6/09/2005	20.400.000,00	12.240.000,00	12.240.000,00	5,03%	O	*S30	0,500000	12	F	31/07/2010	
29	0,00%	N/A	N/A	N/A	N/A	N/A										
0049	1853	103	0041356	28/03/2008	11/07/2007	148.000,00	148.000,00	148.000,00	5,73%	T	*S30	1,000000	12	F	11/07/2008	
4	19,64%	N/A	N/A	N/A	N/A	N/A										
0049	1853	103	0041360	28/03/2008	8/08/2007	2.600.000,00	2.486.357,50	2.486.357,50	4,88%	T	*S28	0,500000	12	F	8/08/2012	
53	0,00%	N/A	N/A	N/A	N/A	N/A										
0049	1853	103	0041366	28/03/2008	25/09/2007	77.000,00	65.485,31	65.485,31	10,20%	M	*S30	5,000000	12	F	25/03/2010	
24	0,00%	N/A	N/A	N/A	N/A	N/A										
0049	1854	103	0013755	28/03/2008	23/07/2007	360.000,00	322.649,96	322.649,96	5,19%	M	*S30	0,600000	12	F	23/07/2012	
53	19,69%	N/A	N/A	N/A	N/A	N/A										
0049	1854	103	0013757	28/03/2008	9/08/2007	12.926,98	12.032,02	12.032,02	5,41%	M	*S30	1,100000	12	F	9/08/2014	
78	0,00%	N/A	N/A	N/A	N/A	N/A										
0049	1854	123	0013744	28/03/2008	29/06/2007	102.900,00	87.641,47	87.641,47	5,56%	O	*018	0,750000	12	F	20/07/2012	
53	0,00%	N/A	N/A	N/A	N/A	N/A										
0049	1854	123	0013746	28/03/2008	9/08/2007	51.708,00	47.399,01	47.399,01	5,18%	M	*011	0,900000	12	F	15/08/2014	
78	0,00%	N/A	N/A	N/A	N/A	N/A										
0049	1857	103	0046077	28/03/2008	12/07/2007	81.500,00	71.800,66	71.800,66	5,19%	M	*S30	0,500000	12	F	12/07/2012	
52	0,00%	N/A	N/A	N/A	N/A	N/A										
0049	1857	103	0046078	28/03/2008	17/07/2007	1.500.000,00	1.187.380,95	1.187.380,95	5,40%	M	*S30	0,750000	12	F	17/07/2010	
28	0,00%	N/A	N/A	N/A	N/A	N/A										
0049	1857	103	0046079	28/03/2008	18/07/2007	120.000,00	105.969,43	105.969,43	5,90%	M	*S30	1,250000	12	F	18/07/2012	
53	0,00%	N/A	N/A	N/A	N/A	N/A										
0049	1857	103	0046081	28/03/2008	26/07/2007	18.000,00	3.491,09	3.491,09	6,45%	M	*S30	2,000000	12	F	26/07/2010	
28	19,69%	N/A	N/A	N/A	N/A	N/A										
0049	1857	103	0046087	28/03/2008	30/07/2007	168.000,00	71.478,59	71.478,59	7,25%	M	N/A	0,000000	N/A	F	30/07/2008	
4	19,95%	N/A	N/A	N/A	N/A	N/A										
0049	1857	103	0046089	28/03/2008	30/07/2007	20.250,00	18.156,97	18.156,97	5,13%	M	*S30	0,750000	12	F	30/07/2012	
53	0,00%	N/A	N/A	N/A	N/A	N/A										
0049	1857	103	0046093	28/03/2008	9/08/2007	40.000,00	32.918,43	32.918,43	7,31%	M	*S30	3,000000	12	F	9/08/2010	
29	19,74%	N/A	N/A	N/A	N/A	N/A										
0049	1857	103	0046094	28/03/2008	10/08/2007	50.000,00	44.823,81	44.823,81	5,25%	M	*S29	0,900000	12	F	10/08/2012	
53	0,00%	N/A	N/A	N/A	N/A	N/A										
0049	1857	103	0046096	28/03/2008	17/08/2007	30.000,00	21.682,91	21.682,91	6,79%	M	*S30	2,500000	12	F	17/08/2009	
17	19,74%	N/A	N/A	N/A	N/A	N/A										
0049	1857	103	0046099	28/03/2008	21/09/2007	28.000,00	25.479,83	25.479,83	7,95%	M	N/A	0,000000	N/A	F	21/09/2011	
42	0,00%	N/A	N/A	N/A	N/A	N/A										
0049	1857	103	0046102	28/03/2008	4/10/2007	600.000,00	600.000,00	600.000,00	6,26%	T	*S28	1,500000	12	F	4/10/2012	
55	0,00%	N/A	N/A	N/A	N/A	N/A										
0049	1857	103	0046104	28/03/2008	4/10/2007	100.000,00	100.000,00	100.000,00	6,26%	T	*S28	1,500000	12	F	4/10/2012	

listado mercantil santander empresas 5.txt

55	20,20%	N/A	N/A	N/A	N/A	N/A												
0049	1857	103	0046106	28/03/2008	10/10/2007		15.000,00	13.946,53	13.946,53	7,25%	M	*S30	2,500000	12	F	10/10/2012		
55	20,18%	N/A	N/A	N/A	N/A	N/A												
0049	1857	103	0046107	28/03/2008	18/10/2007		60.000,00	55.683,02	55.683,02	6,25%	M	*S30	1,500000	12	F	18/10/2012		
56	20,15%	N/A	N/A	N/A	N/A	N/A												
0049	1857	123	0045889	28/03/2008	11/05/2007		49.042,56	49.042,56	49.042,56	5,11%	O	N/A	0,000000	N/A	F	11/05/2012		
50	0,00%	N/A	N/A	N/A	N/A	N/A												
0049	1857	123	0045891	28/03/2008	21/05/2007		40.808,00	39.583,74	39.583,74	5,51%	O	N/A	0,000000	N/A	F	21/05/2012		
51	0,00%	N/A	N/A	N/A	N/A	N/A												
0049	1857	123	0045896	28/03/2008	17/07/2007		9.179,00	7.649,17	7.649,17	5,24%	O	*013	0,900000	12	F	15/08/2010		
29	0,00%	N/A	N/A	N/A	N/A	N/A												
0049	1857	123	0045899	28/03/2008	16/07/2007		23.700,00	20.935,00	20.935,00	5,18%	M	*011	0,900000	12	F	15/08/2012		
53	0,00%	N/A	N/A	N/A	N/A	N/A												

Santander de Titulización, SGFT, S.A.

FECHA : 26/03/08

PPLL06

HORA : 10:12:21

PAGINA: 25

LISTADO DE DERECHOS DE CREDITO

FONDO DE TITULIZACION DE ACTIVOS FTA SANTANDER EMPRESAS 5  
PRESTAMOS: NO HIPOTECAR

0049	1857	123	0045918	28/03/2008	30/08/2007		23.664,00	21.297,60	21.297,60	4,97%	M	*011	0,900000	12	F	15/09/2012		
54	0,00%	N/A	N/A	N/A	N/A	N/A												
0049	1857	123	0045921	28/03/2008	10/09/2007		40.883,00	40.883,00	40.883,00	5,19%	M	N/A	0,000000	N/A	F	10/09/2012		
54	0,00%	N/A	N/A	N/A	N/A	N/A												
0049	1858	103	0012234	28/03/2008	8/08/2007		80.000,00	71.799,50	71.799,50	5,25%	M	*S30	0,900000	12	F	8/08/2012		
53	0,00%	N/A	N/A	N/A	N/A	N/A												
0049	1858	103	0012235	28/03/2008	14/09/2007		29.830,00	27.226,30	27.226,30	5,35%	M	*S29	0,950000	12	F	14/09/2012		
54	20,19%	N/A	N/A	N/A	N/A	N/A												
0049	1858	103	0012237	28/03/2008	4/10/2007		25.000,00	25.000,00	25.000,00	6,04%	T	*S28	1,250000	12	F	3/10/2012		
55	0,00%	N/A	N/A	N/A	N/A	N/A												
0049	1858	103	0012238	28/03/2008	4/10/2007		150.000,00	150.000,00	150.000,00	6,04%	T	*S28	1,250000	12	F	4/10/2012		
55	20,20%	N/A	N/A	N/A	N/A	N/A												
0049	1858	103	0012239	28/03/2008	4/10/2007		150.000,00	150.000,00	150.000,00	6,04%	T	*S28	1,250000	12	F	4/10/2012		
55	0,00%	N/A	N/A	N/A	N/A	N/A												
0049	1858	103	0012241	28/03/2008	3/10/2007		30.000,00	30.000,00	30.000,00	6,04%	T	*S28	1,250000	12	F	3/10/2012		
55	20,20%	N/A	N/A	N/A	N/A	N/A												
0049	1858	103	0012243	28/03/2008	4/10/2007		100.000,00	91.666,70	91.666,70	6,04%	M	*S28	1,250000	12	F	4/10/2012		

listado mercantil santander empresas 5.txt

55	20,20%	N/A	N/A	N/A	N/A	N/A									
0049	1858	103	0012245	28/03/2008	4/10/2007	200.000,00	200.000,00	200.000,00	6,03%	T	*S28	1,250000	12	F	4/10/2012
55	0,00%	N/A	N/A	N/A	N/A	N/A									
0049	1858	123	0012153	28/03/2008	14/09/2007	119.320,00	119.320,00	119.320,00	4,97%	M	*011	0,900000	12	F	14/09/2014
79	15,39%	N/A	N/A	N/A	N/A	N/A									
0049	1861	103	0034644	28/03/2008	20/09/2007	105.000,00	53.257,10	53.257,10	5,55%	M	*S30	1,000000	12	F	20/09/2008
6	0,00%	N/A	N/A	N/A	N/A	N/A									
0049	1861	103	0034645	28/03/2008	5/10/2007	450.000,00	450.000,00	450.000,00	6,01%	O	*S28	1,250000	12	F	5/10/2011
43	0,00%	N/A	N/A	N/A	N/A	N/A									
0049	1861	103	0034646	28/03/2008	5/10/2007	450.000,00	450.000,00	450.000,00	6,01%	O	*S28	1,250000	12	F	5/10/2011
43	0,00%	N/A	N/A	N/A	N/A	N/A									
0049	1861	103	0034647	28/03/2008	3/10/2007	450.000,00	450.000,00	450.000,00	6,02%	O	*S28	1,250000	12	F	3/10/2011
43	0,00%	N/A	N/A	N/A	N/A	N/A									
0049	1861	103	0034648	28/03/2008	3/10/2007	450.000,00	450.000,00	450.000,00	6,02%	O	*S28	1,250000	12	F	3/10/2011
43	0,00%	N/A	N/A	N/A	N/A	N/A									
0049	1861	103	0034649	28/03/2008	4/10/2007	270.000,00	270.000,00	270.000,00	6,01%	O	*S28	1,250000	12	F	4/10/2011
43	0,00%	N/A	N/A	N/A	N/A	N/A									
0049	1861	103	0034653	28/03/2008	11/10/2007	360.000,00	360.000,00	360.000,00	5,91%	O	*S28	1,250000	12	F	11/10/2011
43	0,00%	N/A	N/A	N/A	N/A	N/A									
0049	1861	103	0034658	28/03/2008	25/10/2007	60.000,00	60.000,00	60.000,00	5,75%	T	*S28	1,250000	12	F	25/10/2011
44	0,00%	N/A	N/A	N/A	N/A	N/A									
0049	1862	103	0008849	28/03/2008	4/10/2007	105.000,00	105.000,00	105.000,00	6,01%	T	*S28	1,250000	12	F	4/10/2010
31	0,00%	N/A	N/A	N/A	N/A	N/A									
0049	1863	123	0020375	28/03/2008	6/07/2007	913.760,00	710.702,24	710.702,24	5,52%	M	*011	0,900000	12	F	6/07/2010
28	0,00%	N/A	N/A	N/A	N/A	N/A									
0049	1864	103	0019344	28/03/2008	31/03/2006	200.000,00	200.000,00	200.000,00	4,79%	O	*S30	0,700000	12	F	30/11/2011
45	0,00%	N/A	N/A	N/A	N/A	N/A									
0049	1864	103	0019348	28/03/2008	5/04/2006	200.000,00	200.000,00	200.000,00	5,05%	O	*S30	1,000000	12	F	5/12/2011
45	0,00%	N/A	N/A	N/A	N/A	N/A									
0049	1864	103	0019350	28/03/2008	11/04/2006	200.000,00	200.000,00	200.000,00	4,95%	O	*S30	0,900000	12	F	11/12/2011
45	0,00%	N/A	N/A	N/A	N/A	N/A									
0049	1864	103	0019452	28/03/2008	28/09/2007	400.000,00	400.000,00	400.000,00	5,99%	T	*S30	1,250000	12	F	28/12/2010
34	0,00%	N/A	N/A	N/A	N/A	N/A									
0049	1864	103	0019454	28/03/2008	2/10/2007	98.000,00	98.000,00	98.000,00	5,96%	T	*S30	1,250000	12	F	2/01/2011
34	20,22%	N/A	N/A	N/A	N/A	N/A									
0049	1864	103	0019458	28/03/2008	2/10/2007	950.000,00	950.000,00	950.000,00	5,96%	T	*S30	1,250000	12	F	2/01/2011
34	20,22%	N/A	N/A	N/A	N/A	N/A									
0049	1864	103	0019460	28/03/2008	2/10/2007	800.000,00	800.000,00	800.000,00	5,96%	T	*S30	1,250000	12	F	2/01/2011
34	0,00%	N/A	N/A	N/A	N/A	N/A									
0049	1864	103	0019461	28/03/2008	2/10/2007	280.000,00	280.000,00	280.000,00	5,96%	T	*S30	1,250000	12	F	2/01/2011
34	20,22%	N/A	N/A	N/A	N/A	N/A									
0049	1864	103	0019462	28/03/2008	2/10/2007	95.000,00	95.000,00	95.000,00	5,97%	T	*S30	1,250000	12	F	2/01/2011

listado mercantil santander empresas 5.txt

34	20,22%	N/A	N/A	N/A	N/A	N/A											
0049	1864	103	0019463	28/03/2008	2/10/2007		95.000,00	95.000,00	95.000,00	5,96%	T	*S30	1,250000	12	F	2/01/2011	
34	20,22%	N/A	N/A	N/A	N/A	N/A											
0049	1864	103	0019466	28/03/2008	4/10/2007		250.000,00	250.000,00	250.000,00	5,95%	T	*S30	1,250000	12	F	4/01/2011	
34	0,00%	N/A	N/A	N/A	N/A	N/A											
0049	1864	103	0019467	28/03/2008	4/10/2007		250.000,00	250.000,00	250.000,00	5,95%	T	*S30	1,250000	12	F	4/01/2011	
34	0,00%	N/A	N/A	N/A	N/A	N/A											
0049	1864	123	0019292	28/03/2008	3/08/2007		76.447,00	68.802,30	68.802,30	5,24%	O	*013	0,900000	12	F	15/08/2012	
53	0,00%	N/A	N/A	N/A	N/A	N/A											
0049	1864	123	0019293	28/03/2008	16/08/2007		63.000,00	56.700,00	56.700,00	5,02%	O	*013	0,900000	12	F	15/09/2012	
54	0,00%	N/A	N/A	N/A	N/A	N/A											
0049	1864	123	0019294	28/03/2008	12/09/2007		300.000,00	253.206,52	253.206,52	5,25%	T	N/A	0,000000	N/A	F	13/09/2010	
30	15,25%	N/A	N/A	N/A	N/A	N/A											
0049	1866	103	0045870	28/03/2008	12/06/2007		30.000,00	22.799,97	22.799,97	5,37%	O	*S30	1,000000	12	F	12/06/2009	
15	0,00%	N/A	N/A	N/A	N/A	N/A											
0049	1866	103	0045880	28/03/2008	28/08/2007		100.000,00	91.321,94	91.321,94	5,85%	M	*S30	1,500000	12	F	28/08/2012	
54	0,00%	N/A	N/A	N/A	N/A	N/A											
0049	1866	103	0045881	28/03/2008	13/09/2007		500.000,00	500.000,00	500.000,00	5,64%	M	*S30	1,250000	12	F	13/09/2012	
54	19,31%	N/A	N/A	N/A	N/A	N/A											
0049	1866	103	0045882	28/03/2008	13/09/2007		60.000,00	50.826,09	50.826,09	6,39%	M	*S30	2,000000	12	F	13/09/2010	
30	0,00%	N/A	N/A	N/A	N/A	N/A											
0049	1866	103	0045885	28/03/2008	19/09/2007		250.000,00	227.918,33	227.918,33	5,24%	M	*S30	0,700000	12	F	19/09/2012	
55	0,00%	N/A	N/A	N/A	N/A	N/A											
0049	1866	103	0045888	28/03/2008	1/10/2007		700.000,00	700.000,00	700.000,00	6,02%	T	*S30	1,250000	12	F	1/10/2012	
55	20,21%	N/A	N/A	N/A	N/A	N/A											
0049	1866	103	0045890	28/03/2008	26/10/2007		200.000,00	134.603,93	134.603,93	5,75%	M	N/A	0,000000	N/A	F	26/10/2008	
7	0,00%	N/A	N/A	N/A	N/A	N/A											
0049	1866	123	0045750	28/03/2008	26/07/2007		50.643,63	44.735,21	44.735,21	5,18%	M	*011	0,900000	12	F	15/08/2012	
53	0,00%	N/A	N/A	N/A	N/A	N/A											
0049	1866	123	0045755	28/03/2008	3/08/2007		40.846,00	36.627,28	36.627,28	5,39%	M	N/A	0,000000	N/A	F	3/08/2012	
53	0,00%	N/A	N/A	N/A	N/A	N/A											
0049	1866	123	0045758	28/03/2008	23/08/2007		250.000,00	250.000,00	250.000,00	4,99%	T	*012	0,900000	12	F	15/09/2012	
54	0,00%	N/A	N/A	N/A	N/A	N/A											
0049	1868	123	0019418	28/03/2008	3/07/2007		290.000,00	290.000,00	290.000,00	5,40%	M	N/A	0,000000	N/A	F	3/07/2012	
52	15,40%	N/A	N/A	N/A	N/A	N/A											
0049	1868	123	0019421	28/03/2008	6/07/2007		206.000,00	181.630,46	181.630,46	5,39%	M	N/A	0,000000	N/A	F	6/07/2012	
52	0,00%	N/A	N/A	N/A	N/A	N/A											
0049	1868	123	0019422	28/03/2008	13/07/2007		100.000,00	88.170,16	88.170,16	5,39%	M	N/A	0,000000	N/A	F	13/07/2012	
52	0,00%	N/A	N/A	N/A	N/A	N/A											

Santander de Titulizaci n, SGFT, S.A.

FECHA : 26/03/08

PPLL06



FONDO DE TITULIZACION DE ACTIVOS FTA SANTANDER EMPRESAS 5  
PRESTAMOS: NO HIPOTECAR

							(								
)	(														
0049	1868	123	0019424	28/03/2008	27/07/2007	19.985,00	17.920,91	17.920,91	5,39%	M	N/A	0,000000	N/A	F	27/07/2012
53	0,00%	N/A	N/A	N/A	N/A	N/A									
0049	1868	123	0019425	28/03/2008	31/07/2007	65.947,00	60.009,21	60.009,21	5,39%	M	N/A	0,000000	N/A	F	31/07/2012
53	15,39%	N/A	N/A	N/A	N/A	N/A									
0049	1871	103	0026405	28/03/2008	2/08/2007	46.000,00	33.195,59	33.195,59	6,30%	M	*S30	2,000000	12	F	2/08/2009
16	19,74%	N/A	N/A	N/A	N/A	N/A									
0049	1871	123	0026397	28/03/2008	5/07/2007	90.000,00	78.000,00	78.000,00	5,52%	M	*011	0,900000	12	F	15/07/2012
52	15,20%	N/A	N/A	N/A	N/A	N/A									
0049	1871	123	0026401	28/03/2008	12/09/2007	100.000,00	100.000,00	100.000,00	5,53%	T	N/A	0,000000	N/A	F	12/09/2008
6	0,00%	N/A	N/A	N/A	N/A	N/A									
0049	1871	123	0026403	28/03/2008	16/10/2007	240.000,00	240.000,00	240.000,00	5,39%	T	N/A	0,000000	N/A	F	16/10/2008
7	0,00%	N/A	N/A	N/A	N/A	N/A									
0049	1873	103	0047799	28/03/2008	31/10/2007	14.000,00	13.193,23	13.193,23	5,87%	M	*S30	1,500000	12	F	31/10/2012
56	0,00%	N/A	N/A	N/A	N/A	N/A									
0049	1873	123	0047744	28/03/2008	5/07/2007	125.000,00	108.333,36	108.333,36	5,52%	M	*011	0,900000	12	F	15/07/2012
52	0,00%	N/A	N/A	N/A	N/A	N/A									
0049	1873	123	0047749	28/03/2008	23/10/2007	45.832,00	43.540,40	43.540,40	5,11%	T	*004	0,400000	12	F	10/11/2012
56	15,11%	N/A	N/A	N/A	N/A	N/A									
0049	1873	123	0047751	28/03/2008	31/10/2007	56.000,00	53.200,00	53.200,00	5,11%	T	*004	0,400000	12	F	10/11/2012
56	0,00%	N/A	N/A	N/A	N/A	N/A									
0049	1873	123	0047753	28/03/2008	26/10/2007	124.450,00	118.227,50	118.227,50	5,11%	T	*004	0,400000	12	F	10/11/2012
56	15,11%	N/A	N/A	N/A	N/A	N/A									
0049	1874	103	0108320	28/03/2008	19/04/2007	25.000.000,00	25.000.000,00	25.000.000,00	4,88%	O	*S30	0,650000	12	F	19/04/2012
50	0,00%	N/A	N/A	N/A	N/A	N/A									
0049	1874	103	0108323	28/03/2008	19/04/2007	30.000.000,00	30.000.000,00	30.000.000,00	5,03%	O	*S30	0,750000	12	F	19/04/2010
25	0,00%	N/A	N/A	N/A	N/A	N/A									
0049	1874	103	0108355	28/03/2008	3/07/2007	50.000,00	46.800,00	46.800,00	5,67%	M	*S30	0,900000	12	F	3/07/2013
64	19,69%	N/A	N/A	N/A	N/A	N/A									
0049	1874	103	0108356	28/03/2008	16/07/2007	100.000,00	89.792,70	89.792,70	5,90%	M	*S30	1,250000	12	F	16/07/2012
52	19,69%	N/A	N/A	N/A	N/A	N/A									
0049	1874	103	0108357	28/03/2008	23/07/2007	3.000.000,00	3.000.000,00	3.000.000,00	5,33%	T	*S29	0,750000	12	F	23/07/2008
4	0,00%	N/A	N/A	N/A	N/A	N/A									
0049	1874	103	0108366	28/03/2008	28/08/2007	172.200,00	163.572,67	163.572,67	5,08%	M	*S30	0,650000	12	F	15/09/2014

listado mercantil santander empresas 5.txt

79	0,00%	N/A	N/A	N/A	N/A	N/A										
0049	1874	103	0108367	28/03/2008	14/09/2007		31.792,00	29.027,24	29.027,24	5,70%	M	*S30	1,300000	12	F	14/09/2012
54	0,00%	N/A	N/A	N/A	N/A	N/A										
0049	1874	103	0108368	28/03/2008	24/09/2007		200.000,00	200.000,00	200.000,00	5,90%	T	*S28	1,300000	12	F	24/09/2010
30	0,00%	N/A	N/A	N/A	N/A	N/A										
0049	1874	103	0108372	28/03/2008	27/09/2007		150.000,00	150.000,00	150.000,00	6,19%	T	*S28	1,250000	12	F	27/09/2011
43	0,00%	N/A	N/A	N/A	N/A	N/A										
0049	1874	103	0108373	28/03/2008	27/09/2007		150.000,00	150.000,00	150.000,00	6,19%	T	*S28	1,250000	12	F	27/09/2011
43	0,00%	N/A	N/A	N/A	N/A	N/A										
0049	1874	103	0108374	28/03/2008	27/09/2007		150.000,00	150.000,00	150.000,00	6,19%	T	*S28	1,250000	12	F	27/09/2011
43	0,00%	N/A	N/A	N/A	N/A	N/A										
0049	1874	103	0108375	28/03/2008	27/09/2007		150.000,00	150.000,00	150.000,00	6,19%	T	*S28	1,250000	12	F	27/09/2011
43	0,00%	N/A	N/A	N/A	N/A	N/A										
0049	1874	103	0108376	28/03/2008	2/10/2007		500.000,00	500.000,00	500.000,00	6,02%	T	*S28	1,250000	12	F	2/02/2012
47	0,00%	N/A	N/A	N/A	N/A	N/A										
0049	1874	103	0108378	28/03/2008	28/09/2007		33.000,00	30.053,60	30.053,60	6,19%	M	*S28	1,250000	12	F	28/05/2012
51	0,00%	N/A	N/A	N/A	N/A	N/A										
0049	1874	103	0108380	28/03/2008	1/10/2007		110.000,00	110.000,00	110.000,00	6,02%	T	*S28	1,250000	12	F	1/08/2011
41	0,00%	N/A	N/A	N/A	N/A	N/A										
0049	1874	103	0108383	28/03/2008	2/10/2007		100.000,00	100.000,00	100.000,00	6,02%	T	*S28	1,250000	12	F	2/10/2010
31	20,22%	N/A	N/A	N/A	N/A	N/A										
0049	1874	103	0108385	28/03/2008	3/10/2007		2.000.000,00	2.000.000,00	2.000.000,00	6,02%	T	*S28	1,250000	12	F	2/04/2012
49	20,20%	N/A	N/A	N/A	N/A	N/A										
0049	1874	103	0108386	28/03/2008	3/10/2007		980.000,00	980.000,00	980.000,00	6,02%	T	*S28	1,250000	12	F	2/08/2011
41	20,20%	N/A	N/A	N/A	N/A	N/A										
0049	1874	103	0108387	28/03/2008	3/10/2007		975.000,00	975.000,00	975.000,00	6,02%	T	*S28	1,250000	12	F	2/10/2011
43	20,20%	N/A	N/A	N/A	N/A	N/A										
0049	1874	103	0108388	28/03/2008	3/10/2007		980.000,00	980.000,00	980.000,00	6,02%	T	*S28	1,250000	12	F	2/08/2011
41	20,20%	N/A	N/A	N/A	N/A	N/A										
0049	1874	103	0108390	28/03/2008	2/10/2007		1.050.000,00	1.050.000,00	1.050.000,00	6,02%	T	*S28	1,250000	12	F	2/10/2011
43	0,00%	N/A	N/A	N/A	N/A	N/A										
0049	1874	103	0108391	28/03/2008	2/10/2007		2.500.000,00	2.500.000,00	2.500.000,00	6,02%	T	*S28	1,250000	12	F	2/10/2011
43	0,00%	N/A	N/A	N/A	N/A	N/A										
0049	1874	103	0108393	28/03/2008	3/10/2007		900.000,00	900.000,00	900.000,00	6,02%	T	*S28	1,250000	12	F	3/10/2011
43	0,00%	N/A	N/A	N/A	N/A	N/A										
0049	1874	103	0108394	28/03/2008	8/10/2007		130.000,00	58.426,12	58.426,12	6,15%	M	*S29	1,350000	12	F	4/07/2008
3	0,00%	N/A	N/A	N/A	N/A	N/A										
0049	1874	103	0108411	28/03/2008	25/09/2007		75.000,00	69.577,05	69.577,05	6,11%	M	*S30	1,250000	12	F	25/09/2012
55	20,20%	N/A	N/A	N/A	N/A	N/A										
0049	1874	103	0108412	28/03/2008	25/09/2007		150.000,00	139.154,08	139.154,08	6,11%	M	*S30	1,250000	12	F	25/09/2012
55	20,20%	N/A	N/A	N/A	N/A	N/A										
0049	1874	123	0108159	28/03/2008	18/06/2007		36.192,00	31.366,40	31.366,40	5,52%	M	*011	0,900000	12	F	15/07/2012

listado mercantil santander empresas 5.txt

52	0,00%	N/A	N/A	N/A	N/A	N/A										
0049	1874	123	0108168	28/03/2008	27/08/2007		61.740,00	61.740,00	61.740,00	5,15%	M	N/A	0,000000	N/A	F	27/08/2014
78	0,00%	N/A	N/A	N/A	N/A	N/A										
0049	1874	123	0108169	28/03/2008	28/08/2007		688.800,00	639.600,00	639.600,00	4,97%	M	*011	0,900000	12	F	15/09/2014
79	0,00%	N/A	N/A	N/A	N/A	N/A										
0049	1874	123	0108170	28/03/2008	14/09/2007		87.168,00	79.904,00	79.904,00	4,97%	M	*011	0,900000	12	F	15/10/2012
55	0,00%	N/A	N/A	N/A	N/A	N/A										
0049	1875	103	0013438	28/03/2008	20/07/2007		120.000,00	101.893,71	101.893,71	5,85%	M	*S30	1,250000	12	F	20/07/2011
40	19,69%	N/A	N/A	N/A	N/A	N/A										
0049	1875	103	0013442	28/03/2008	9/08/2007		18.000,00	14.792,75	14.792,75	7,10%	M	*S30	2,500000	12	F	9/08/2010
29	20,13%	N/A	N/A	N/A	N/A	N/A										
0049	1875	103	0013443	28/03/2008	18/09/2007		28.000,00	18.666,70	18.666,70	5,62%	M	*S30	1,250000	12	F	12/03/2009
12	20,19%	N/A	N/A	N/A	N/A	N/A										
0049	1875	103	0013444	28/03/2008	2/10/2007		40.000,00	34.873,72	34.873,72	6,27%	M	*S30	1,500000	12	F	1/10/2010
31	20,22%	N/A	N/A	N/A	N/A	N/A										
0049	1875	103	0013445	28/03/2008	11/10/2007		323.070,00	313.989,00	313.989,00	5,21%	M	*S29	0,500000	12	F	30/06/2009
15	0,00%	N/A	N/A	N/A	N/A	N/A										
0049	1875	103	0013446	28/03/2008	25/10/2007		100.000,00	84.153,40	84.153,40	6,00%	M	*S30	1,250000	12	F	25/10/2009
19	0,00%	N/A	N/A	N/A	N/A	N/A										
0049	1875	123	0013390	28/03/2008	11/07/2007		110.000,00	110.000,00	110.000,00	5,27%	T	N/A	0,000000	N/A	F	11/07/2008
4	0,00%	N/A	N/A	N/A	N/A	N/A										
0049	1875	123	0013391	28/03/2008	13/07/2007		210.000,00	210.000,00	210.000,00	5,27%	T	N/A	0,000000	N/A	F	13/07/2008
4	0,00%	N/A	N/A	N/A	N/A	N/A										

Santander de Titulizaci#n, SGFT, S.A.

FECHA : 26/03/08

PPLL06

HORA : 10:12:21

PAGINA: 27

LISTADO DE DERECHOS DE CREDITO

FONDO DE TITULIZACION DE ACTIVOS FTA SANTANDER EMPRESAS 5  
PRESTAMOS: NO HIPOTECAR

0049	1875	123	0013396	28/03/2008	20/07/2007		77.600,00	61.427,04	61.427,04	5,42%	M	N/A	0,000000	N/A	F	20/07/2010
28	0,00%	N/A	N/A	N/A	N/A	N/A										
0049	1876	103	0017051	28/03/2008	26/07/2007		25.000,00	22.420,32	22.420,32	5,35%	M	*S30	0,900000	12	F	26/07/2012
53	0,00%	N/A	N/A	N/A	N/A	N/A										
0049	1876	103	0017052	28/03/2008	21/08/2007		900.000,00	819.837,52	819.837,52	4,79%	T	*S30	0,500000	12	F	21/08/2012
54	0,00%	N/A	N/A	N/A	N/A	N/A										
0049	1876	103	0017059	28/03/2008	5/10/2007		25.000,00	4.225,32	4.225,32	6,75%	M	N/A	0,000000	N/A	F	4/04/2008

listado mercantil santander empresas 5.txt

19,95%	N/A	N/A	N/A	N/A	N/A										
0049	1876	103	0017060	28/03/2008	9/10/2007	50.000,00	46.356,49	46.356,49	5,75%	M	*S30	1,000000	12	F	9/10/2012
55	20,19%	N/A	N/A	N/A	N/A										
0049	1876	103	0017061	28/03/2008	9/10/2007	900.000,00	900.000,00	900.000,00	5,94%	T	*S28	1,250000	12	F	9/10/2010
31	0,00%	N/A	N/A	N/A	N/A										
0049	1876	123	0016992	28/03/2008	19/07/2007	900.000,00	828.428,71	828.428,71	5,51%	M	N/A	0,000000	N/A	F	19/07/2014
77	0,00%	N/A	N/A	N/A	N/A										
0049	1876	123	0016993	28/03/2008	17/08/2007	49.312,00	44.380,84	44.380,84	4,97%	M	*011	0,900000	12	F	15/09/2012
54	0,00%	N/A	N/A	N/A	N/A										
0049	1876	123	0016994	28/03/2008	17/08/2007	115.063,20	103.556,88	103.556,88	5,16%	T	*S28	0,800000	12	F	31/08/2012
54	0,00%	N/A	N/A	N/A	N/A										
0049	1876	123	0016995	28/03/2008	26/10/2007	550.000,00	523.809,56	523.809,56	5,26%	M	*011	0,900000	12	F	15/11/2014
81	0,00%	N/A	N/A	N/A	N/A										
0049	1877	103	0072392	28/03/2008	31/07/2007	1.500.000,00	1.500.000,00	1.500.000,00	4,93%	O	*S28	0,600000	12	F	31/07/2008
4	0,00%	N/A	N/A	N/A	N/A										
0049	1878	123	0028989	28/03/2008	15/06/2007	1.200.000,00	1.200.000,00	1.200.000,00	4,99%	T	N/A	0,000000	N/A	F	15/06/2008
3	0,00%	N/A	N/A	N/A	N/A										
0049	1878	123	0028993	28/03/2008	2/07/2007	300.000,00	300.000,00	300.000,00	5,24%	T	N/A	0,000000	N/A	F	2/07/2008
3	0,00%	N/A	N/A	N/A	N/A										
0049	1878	123	0028994	28/03/2008	5/07/2007	142.000,00	142.000,00	142.000,00	5,25%	T	N/A	0,000000	N/A	F	5/07/2008
3	0,00%	N/A	N/A	N/A	N/A										
0049	1878	123	0028995	28/03/2008	19/07/2007	250.021,08	232.162,44	232.162,44	5,21%	T	*012	0,900000	12	F	15/08/2014
78	0,00%	N/A	N/A	N/A	N/A										
0049	1878	123	0028996	28/03/2008	18/07/2007	122.000,00	122.000,00	122.000,00	5,08%	T	N/A	0,000000	N/A	F	18/07/2008
4	0,00%	N/A	N/A	N/A	N/A										
0049	1878	123	0029000	28/03/2008	28/09/2007	54.875,20	52.131,44	52.131,44	5,13%	T	*004	0,400000	12	F	10/10/2012
55	0,00%	N/A	N/A	N/A	N/A										
0049	1878	123	0029001	28/03/2008	3/10/2007	316.466,68	300.643,35	300.643,35	5,13%	T	*004	0,400000	12	F	10/10/2012
55	0,00%	N/A	N/A	N/A	N/A										
0049	1878	123	0029003	28/03/2008	18/10/2007	10.040,00	9.203,34	9.203,34	5,11%	T	*004	0,400000	12	F	10/11/2010
32	0,00%	N/A	N/A	N/A	N/A										
0049	1879	103	0056605	28/03/2008	6/07/2007	22.800,00	20.103,02	20.103,02	5,40%	M	*S30	0,800000	12	F	6/07/2012
52	0,00%	N/A	N/A	N/A	N/A										
0049	1879	103	0056611	28/03/2008	16/07/2007	27.000,00	9.210,20	9.210,20	7,00%	M	N/A	0,000000	N/A	F	16/07/2008
4	0,00%	N/A	N/A	N/A	N/A										
0049	1879	103	0056614	28/03/2008	4/09/2007	12.000,00	6.097,27	6.097,27	6,50%	M	N/A	0,000000	N/A	F	4/09/2008
5	0,00%	N/A	N/A	N/A	N/A										
0049	1879	103	0056617	28/03/2008	14/09/2007	3.282,01	3.006,97	3.006,97	6,43%	M	*S30	2,000000	12	F	15/10/2012
55	0,00%	N/A	N/A	N/A	N/A										
0049	1879	103	0056624	28/03/2008	3/10/2007	80.000,00	72.531,70	72.531,70	6,00%	M	*S30	1,300000	12	F	3/10/2011
43	20,20%	N/A	N/A	N/A	N/A										
0049	1879	103	0056625	28/03/2008	18/10/2007	60.000,00	45.121,33	45.121,33	6,50%	M	N/A	0,000000	N/A	F	18/06/2008

listado mercantil santander empresas 5.txt

3	0,00%	N/A	N/A	N/A	N/A	N/A										
0049	1879	103	0056626	28/03/2008	22/10/2007		30.000,00	28.355,67	28.355,67	8,12%	M	*S30	5,000000	12	F	22/10/2012
56	20,09%	N/A	N/A	N/A	N/A	N/A										
0049	1879	103	0056627	28/03/2008	24/10/2007		25.000,00	14.795,00	14.795,00	7,00%	M	N/A	0,000000	N/A	F	24/10/2008
7	0,00%	N/A	N/A	N/A	N/A	N/A										
0049	1879	103	0056631	28/03/2008	31/10/2007		100.000,00	100.000,00	100.000,00	7,75%	M	N/A	0,000000	N/A	F	30/04/2008
1	0,00%	N/A	N/A	N/A	N/A	N/A										
0049	1879	123	0056535	28/03/2008	3/07/2007		84.267,00	84.267,00	84.267,00	5,52%	M	*011	0,900000	12	F	3/07/2012
52	0,00%	N/A	N/A	N/A	N/A	N/A										
0049	1879	123	0056538	28/03/2008	6/07/2007		91.200,00	79.040,00	79.040,00	5,52%	M	*011	0,900000	12	F	6/07/2012
52	0,00%	N/A	N/A	N/A	N/A	N/A										
0049	1879	123	0056539	28/03/2008	26/07/2007		126.500,00	126.500,00	126.500,00	5,33%	T	N/A	0,000000	N/A	F	26/07/2008
4	0,00%	N/A	N/A	N/A	N/A	N/A										
0049	1879	123	0056541	28/03/2008	30/08/2007		15.034,00	12.685,37	12.685,37	5,13%	T	N/A	0,000000	N/A	F	30/08/2010
30	0,00%	N/A	N/A	N/A	N/A	N/A										
0049	1879	123	0056544	28/03/2008	14/09/2007		13.128,00	11.877,72	11.877,72	4,99%	T	*012	0,900000	12	F	12/11/2012
56	0,00%	N/A	N/A	N/A	N/A	N/A										
0049	1880	103	0016603	28/03/2008	23/03/2007		275.000,00	212.248,18	212.248,18	5,58%	M	*S30	1,000000	12	F	23/03/2011
36	19,31%	N/A	N/A	N/A	N/A	N/A										
0049	1880	103	0016617	28/03/2008	12/07/2007		120.000,00	114.815,45	114.815,45	5,17%	O	*S29	0,500000	12	F	15/06/2017
112	0,00%	N/A	N/A	N/A	N/A	N/A										
0049	1880	103	0016629	28/03/2008	23/08/2007		848.000,00	841.350,00	841.350,00	5,40%	M	*S30	0,750000	12	F	23/08/2015
90	0,00%	N/A	N/A	N/A	N/A	N/A										
0049	1880	103	0016635	28/03/2008	4/10/2007		70.000,00	70.000,00	70.000,00	6,02%	T	*S30	1,250000	12	F	4/10/2010
31	0,00%	N/A	N/A	N/A	N/A	N/A										
0049	1880	103	0016636	28/03/2008	4/10/2007		125.000,00	125.000,00	125.000,00	6,02%	T	*S30	1,250000	12	F	4/10/2012
55	0,00%	N/A	N/A	N/A	N/A	N/A										
0049	1880	103	0016637	28/03/2008	4/10/2007		225.000,00	225.000,00	225.000,00	6,02%	T	*S30	1,250000	12	F	4/10/2013
67	0,00%	N/A	N/A	N/A	N/A	N/A										
0049	1880	103	0016638	28/03/2008	4/10/2007		200.000,00	200.000,00	200.000,00	6,02%	T	*S30	1,250000	12	F	4/10/2010
31	0,00%	N/A	N/A	N/A	N/A	N/A										
0049	1880	123	0016494	28/03/2008	27/07/2007		330.000,00	265.833,38	265.833,38	5,18%	M	*011	0,900000	12	F	15/08/2010
29	14,99%	N/A	N/A	N/A	N/A	N/A										
0049	1881	103	0024339	28/03/2008	1/12/2005		635.000,00	635.000,00	635.000,00	5,09%	O	*S30	0,500000	12	F	1/12/2013
69	0,00%	N/A	N/A	N/A	N/A	N/A										
0049	1881	103	0024410	28/03/2008	3/07/2007		300.000,00	276.131,65	276.131,65	5,50%	M	*S30	0,750000	12	F	3/07/2014
76	0,00%	N/A	N/A	N/A	N/A	N/A										
0049	1881	103	0024414	28/03/2008	31/07/2007		130.000,00	106.531,91	106.531,91	5,88%	M	*S30	1,500000	12	F	30/07/2010
29	19,69%	N/A	N/A	N/A	N/A	N/A										
0049	1881	103	0024419	28/03/2008	27/08/2007		18.000,00	16.469,30	16.469,30	7,00%	M	N/A	0,000000	N/A	F	27/08/2012
54	0,00%	N/A	N/A	N/A	N/A	N/A										
0049	1881	103	0024420	28/03/2008	27/08/2007		83.396,00	76.012,78	76.012,78	5,00%	M	*S30	0,650000	12	F	27/08/2012

listado mercantil santander empresas 5.txt

54	0,00%	N/A	N/A	N/A	N/A	N/A										
0049	1881	103	0024430	28/03/2008	16/10/2007		20.000,00	18.603,91	18.603,91	7,50%	M	N/A	0,000000	N/A	F	16/10/2012
56	19,95%	N/A	N/A	N/A	N/A	N/A										
0049	1881	103	0024431	28/03/2008	17/10/2007		500.000,00	452.586,78	452.586,78	5,15%	M	*S30	0,500000	12	F	17/10/2011
43	0,00%	N/A	N/A	N/A	N/A	N/A										
0049	1881	103	0024433	28/03/2008	18/10/2007		15.000.000,00	5.748.375,00	5.748.375,00	5,02%	M	*S28	0,650000	12	F	31/10/2016
105	0,00%	N/A	N/A	N/A	N/A	N/A										

Santander de Titulizaci#n, SGFT, S.A.

FECHA : 26/03/08

PPLL06

HORA : 10:12:21

PAGINA: 28

LISTADO DE DERECHOS DE CREDITO

FONDO DE TITULIZACION DE ACTIVOS FTA SANTANDER EMPRESAS 5  
PRESTAMOS: NO HIPOTECAR

0049	1881	123	0024340	28/03/2008	17/07/2007		12.000,00	9.333,36	9.333,36	5,52%	M	*011	0,900000	12	F	15/07/2010
28	0,00%	N/A	N/A	N/A	N/A	N/A										
0049	1881	123	0024341	28/03/2008	30/07/2007		20.000,00	17.666,69	17.666,69	5,18%	M	*011	0,900000	12	F	24/07/2012
53	0,00%	N/A	N/A	N/A	N/A	N/A										
0049	1881	143	0024324	28/03/2008	27/07/2007		80.000,00	75.463,93	75.463,93	6,50%	M	*S30	2,000000	12	F	27/07/2015
89	0,00%	N/A	N/A	N/A	N/A	N/A										
0049	1882	103	0017780	28/03/2008	17/09/2007		100.000,00	90.975,04	90.975,04	7,80%	M	*S30	3,000000	12	F	17/09/2011
42	20,18%	N/A	N/A	N/A	N/A	N/A										
0049	1882	103	0017782	28/03/2008	3/10/2007		60.000,00	56.639,06	56.639,06	7,25%	M	*S30	2,500000	12	F	3/10/2012
55	18,70%	N/A	N/A	N/A	N/A	N/A										
0049	1882	123	0017766	28/03/2008	29/06/2007		77.056,00	67.940,43	67.940,43	5,39%	M	N/A	0,000000	N/A	F	29/06/2012
52	0,00%	N/A	N/A	N/A	N/A	N/A										
0049	1882	123	0017772	28/03/2008	20/07/2007		625.000,00	625.000,00	625.000,00	5,10%	T	N/A	0,000000	N/A	F	20/07/2008
4	0,00%	N/A	N/A	N/A	N/A	N/A										
0049	1882	123	0017773	28/03/2008	26/07/2007		73.900,00	73.900,00	73.900,00	5,06%	T	N/A	0,000000	N/A	F	26/07/2008
4	0,00%	N/A	N/A	N/A	N/A	N/A										
0049	1882	123	0017774	28/03/2008	7/09/2007		688.000,00	688.000,00	688.000,00	5,30%	T	N/A	0,000000	N/A	F	7/09/2008
6	0,00%	N/A	N/A	N/A	N/A	N/A										
0049	1882	123	0017775	28/03/2008	27/09/2007		776.000,00	776.000,00	776.000,00	5,25%	T	N/A	0,000000	N/A	F	27/09/2008
6	0,00%	N/A	N/A	N/A	N/A	N/A										
0049	1883	103	0031203	28/03/2008	13/07/2007		2.200.000,00	2.200.000,00	2.200.000,00	5,20%	M	*S28	0,570000	12	F	13/07/2011
40	0,00%	N/A	N/A	N/A	N/A	N/A										
0049	1883	103	0031210	28/03/2008	17/10/2007		70.000,00	64.863,03	64.863,03	5,42%	M	*S30	0,770000	12	F	17/10/2012

## listado mercantil santander empresas 5.txt

56	0,00%	N/A	N/A	N/A	N/A	N/A										
0049	1883	123	0031127	28/03/2008	5/07/2007		120.000,00	105.804,20	105.804,20	5,39%	M	N/A	0,000000	N/A	F	5/07/2012
52	0,00%	N/A	N/A	N/A	N/A	N/A										
0049	1883	123	0031128	28/03/2008	17/07/2007		77.000,00	77.000,00	77.000,00	5,31%	T	N/A	0,000000	N/A	F	17/07/2008
4	0,00%	N/A	N/A	N/A	N/A	N/A										
0049	1883	123	0031130	28/03/2008	13/09/2007		300.000,00	300.000,00	300.000,00	5,20%	O	*014	0,750000	12	F	15/10/2014
80	0,00%	N/A	N/A	N/A	N/A	N/A										
0049	1883	123	0031132	28/03/2008	3/08/2007		760.935,00	760.935,00	760.935,00	5,11%	T	*S30	0,725000	12	F	3/08/2008
4	0,00%	N/A	N/A	N/A	N/A	N/A										
0049	1883	123	0031134	28/03/2008	14/09/2007		700.000,00	700.000,00	700.000,00	5,54%	T	N/A	0,000000	N/A	F	14/09/2008
6	0,00%	N/A	N/A	N/A	N/A	N/A										
0049	1884	103	0028481	28/03/2008	4/07/2007		200.000,00	169.656,44	169.656,44	5,53%	M	*S30	1,000000	12	F	3/07/2011
40	19,69%	N/A	N/A	N/A	N/A	N/A										
0049	1884	103	0028483	28/03/2008	17/07/2007		100.000,00	88.228,04	88.228,04	5,65%	M	*S30	1,000000	12	F	16/07/2012
52	0,00%	N/A	N/A	N/A	N/A	N/A										
0049	1884	103	0028487	28/03/2008	28/08/2007		40.000,00	36.458,58	36.458,58	5,01%	M	*S30	0,650000	12	F	3/09/2012
54	20,24%	N/A	N/A	N/A	N/A	N/A										
0049	1884	103	0028488	28/03/2008	14/09/2007		200.000,00	177.351,19	177.351,19	5,15%	M	*S30	0,750000	12	F	14/09/2011
42	0,00%	N/A	N/A	N/A	N/A	N/A										
0049	1884	103	0028489	28/03/2008	21/09/2007		300.000,00	273.852,50	273.852,50	5,96%	M	*S30	1,250000	12	F	20/09/2012
55	0,00%	N/A	N/A	N/A	N/A	N/A										
0049	1884	123	0028489	28/03/2008	4/07/2007		102.080,00	88.469,36	88.469,36	5,52%	M	*011	0,900000	12	F	15/07/2012
52	0,00%	N/A	N/A	N/A	N/A	N/A										
0049	1884	123	0028493	28/03/2008	19/07/2007		107.398,00	94.868,28	94.868,28	5,18%	M	*011	0,900000	12	F	15/08/2012
53	0,00%	N/A	N/A	N/A	N/A	N/A										
0049	1884	123	0028494	28/03/2008	18/07/2007		160.000,00	160.000,00	160.000,00	5,08%	T	*S30	0,500000	12	F	18/07/2008
4	0,00%	N/A	N/A	N/A	N/A	N/A										
0049	1884	123	0028497	28/03/2008	24/07/2007		178.000,00	178.000,00	178.000,00	5,08%	T	*S30	0,500000	12	F	24/07/2008
4	0,00%	N/A	N/A	N/A	N/A	N/A										
0049	1885	103	0079441	28/03/2008	16/02/2007		12.800.000,00	11.416.253,38	11.416.253,38	4,87%	O	*S30	0,500000	12	F	16/02/2014
72	0,00%	N/A	N/A	N/A	N/A	N/A										
0049	1885	103	0079473	28/03/2008	28/06/2007		3.425.000,00	3.425.000,00	3.425.000,00	5,00%	O	*S30	0,500000	12	F	28/06/2012
52	0,00%	N/A	N/A	N/A	N/A	N/A										
0049	1885	103	0079476	28/03/2008	13/07/2007		1.000.000,00	919.225,13	919.225,13	5,05%	M	*S30	0,500000	12	F	13/07/2014
77	0,00%	N/A	N/A	N/A	N/A	N/A										
0049	1885	103	0079483	28/03/2008	24/07/2007		1.876.000,00	1.652.227,26	1.652.227,26	5,12%	M	*S28	0,500000	12	F	24/07/2012
53	0,00%	N/A	N/A	N/A	N/A	N/A										
0049	1885	103	0079487	28/03/2008	8/10/2007		1.550.000,00	1.435.973,91	1.435.973,91	5,25%	M	*S28	0,500000	12	F	8/10/2012
55	0,00%	N/A	N/A	N/A	N/A	N/A										
0049	1885	103	0079488	28/03/2008	8/10/2007		130.000,00	120.436,56	120.436,56	5,25%	M	*S28	0,500000	12	F	8/10/2012
55	0,00%	N/A	N/A	N/A	N/A	N/A										
0049	1885	103	0079491	28/03/2008	18/10/2007		60.000,00	52.245,49	52.245,49	5,50%	M	*S30	0,750000	12	F	18/10/2010

listado mercantil santander empresas 5.txt

31	0,00%	N/A	N/A	N/A	N/A	N/A											
0049	1885	103	0079493	28/03/2008	26/10/2007		10.000,00	9.029,97	9.029,97	9,95%	M	N/A	0,000000	N/A	F	26/10/2010	
31	19,95%	N/A	N/A	N/A	N/A	N/A											
0049	1885	123	0079359	28/03/2008	29/03/2006		700.000,00	431.666,82	431.666,82	3,39%	M	*	3,390000	12	F	10/04/2011	
37	0,00%	N/A	N/A	N/A	N/A	N/A											
0049	1885	123	0079415	28/03/2008	18/07/2007		195.000,00	195.000,00	195.000,00	5,33%	T	N/A	0,000000	N/A	F	18/07/2008	
4	0,00%	N/A	N/A	N/A	N/A	N/A											
0049	1885	123	0079416	28/03/2008	16/07/2007		189.000,00	189.000,00	189.000,00	5,29%	T	N/A	0,000000	N/A	F	16/07/2008	
4	0,00%	N/A	N/A	N/A	N/A	N/A											
0049	1885	123	0079417	28/03/2008	18/07/2007		533.000,00	533.000,00	533.000,00	5,33%	T	N/A	0,000000	N/A	F	18/07/2008	
4	0,00%	N/A	N/A	N/A	N/A	N/A											
0049	1885	123	0079428	28/03/2008	31/07/2007		64.000,00	64.000,00	64.000,00	5,34%	T	N/A	0,000000	N/A	F	31/07/2008	
4	0,00%	N/A	N/A	N/A	N/A	N/A											
0049	1885	123	0079429	28/03/2008	31/07/2007		74.000,00	74.000,00	74.000,00	5,34%	T	N/A	0,000000	N/A	F	31/07/2008	
4	0,00%	N/A	N/A	N/A	N/A	N/A											
0049	1885	123	0079430	28/03/2008	2/08/2007		112.000,00	112.000,00	112.000,00	5,30%	T	N/A	0,000000	N/A	F	2/08/2008	
4	0,00%	N/A	N/A	N/A	N/A	N/A											
0049	1885	123	0079433	28/03/2008	18/10/2007		38.158,00	34.978,17	34.978,17	5,11%	T	*004	0,400000	12	F	10/11/2010	
32	0,00%	N/A	N/A	N/A	N/A	N/A											
0049	1886	103	0069706	28/03/2008	26/06/2007		1.000.000,00	1.000.000,00	1.000.000,00	5,05%	O	N/A	0,000000	N/A	F	26/06/2008	
3	0,00%	N/A	N/A	N/A	N/A	N/A											
0049	1886	103	0069708	28/03/2008	9/07/2007		2.500.000,00	2.500.000,00	2.500.000,00	5,55%	O	N/A	0,000000	N/A	F	9/07/2008	
4	0,00%	N/A	N/A	N/A	N/A	N/A											
0049	1886	103	0069713	28/03/2008	8/10/2007		24.000.000,00	23.000.000,00	23.000.000,00	4,63%	T	*S28	0,250000	12	F	8/11/2013	
68	0,00%	N/A	N/A	N/A	N/A	N/A											
0049	1886	103	0069715	28/03/2008	4/10/2007		2.400.000,00	2.400.000,00	2.400.000,00	5,50%	M	*S30	0,750000	12	F	4/10/2012	
55	20,20%	N/A	N/A	N/A	N/A	N/A											
0049	1886	103	0069718	28/03/2008	9/10/2007		500.000,00	500.000,00	500.000,00	5,25%	O	*S29	0,500000	12	F	9/10/2012	
55	0,00%	N/A	N/A	N/A	N/A	N/A											
0049	1886	123	0069666	28/03/2008	4/07/2007		34.025,00	26.927,13	26.927,13	5,34%	M	N/A	0,000000	N/A	F	4/07/2010	
28	0,00%	N/A	N/A	N/A	N/A	N/A											
0049	1886	123	0069667	28/03/2008	5/07/2007		383.000,00	383.000,00	383.000,00	5,25%	T	N/A	0,000000	N/A	F	5/07/2008	
3	0,00%	N/A	N/A	N/A	N/A	N/A											

Santander de Titulizaci#n, SGFT, S.A.

FECHA : 26/03/08

PPLL06

HORA : 10:12:21

PAGINA: 29

LISTADO DE DERECHOS DE CREDITO

FONDO DE TITULIZACION DE ACTIVOS FTA SANTANDER EMPRESAS 5  
PRESTAMOS: NO HIPOTECAR



## listado mercantil santander empresas 5.txt

0049	1886	123	0069671	28/03/2008	27/07/2007	240.000,00	240.000,00	240.000,00	5,32%	T	N/A	0,000000	N/A	F	27/07/2008
4	0,00%	N/A	N/A	N/A	N/A	N/A									
0049	1886	123	0069674	28/03/2008	19/10/2007	23.516,00	21.556,34	21.556,34	5,11%	T	*004	0,400000	12	F	10/11/2010
32	0,00%	N/A	N/A	N/A	N/A	N/A									
0049	1888	103	0017153	28/03/2008	27/11/2006	97.660,00	78.128,00	78.128,00	5,57%	O	*S30	1,000000	12	F	27/11/2011
45	0,00%	N/A	N/A	N/A	N/A	N/A									
0049	1888	103	0017206	28/03/2008	6/07/2007	75.000,00	75.000,00	75.000,00	6,25%	T	*S30	1,500000	12	F	6/04/2008
	19,67%	N/A	N/A	N/A	N/A	N/A									
0049	1888	103	0017209	28/03/2008	17/07/2007	30.000,00	30.000,00	30.000,00	5,50%	T	*S30	0,750000	12	F	17/07/2010
28	0,00%	N/A	N/A	N/A	N/A	N/A									
0049	1888	103	0017210	28/03/2008	20/07/2007	200.000,00	200.000,00	200.000,00	5,75%	M	*S30	1,000000	12	F	20/07/2013
65	0,00%	N/A	N/A	N/A	N/A	N/A									
0049	1888	103	0017212	28/03/2008	9/08/2007	390.000,00	390.000,00	390.000,00	4,96%	T	*S30	0,650000	12	F	9/08/2008
5	0,00%	N/A	N/A	N/A	N/A	N/A									
0049	1888	103	0017213	28/03/2008	20/09/2007	90.000,00	76.188,70	76.188,70	6,50%	M	*S30	1,500000	12	F	20/09/2010
30	0,00%	N/A	N/A	N/A	N/A	N/A									
0049	1888	103	0017214	28/03/2008	24/09/2007	450.000,00	410.443,22	410.443,22	5,60%	M	*S30	0,700000	12	F	24/09/2012
55	0,00%	N/A	N/A	N/A	N/A	N/A									
0049	1888	103	0017216	28/03/2008	24/09/2007	100.000,00	84.579,74	84.579,74	6,12%	M	*S30	1,250000	12	F	24/09/2010
30	0,00%	N/A	N/A	N/A	N/A	N/A									
0049	1888	103	0017221	28/03/2008	4/10/2007	70.000,00	70.000,00	70.000,00	6,00%	T	*S28	1,250000	12	F	4/11/2010
32	0,00%	N/A	N/A	N/A	N/A	N/A									
0049	1888	103	0017223	28/03/2008	5/10/2007	606.000,00	606.000,00	606.000,00	6,00%	T	*	6,005000	12	F	4/11/2011
44	0,00%	N/A	N/A	N/A	N/A	N/A									
0049	1888	103	0017224	28/03/2008	5/10/2007	404.000,00	404.000,00	404.000,00	6,00%	T	*	6,005000	12	F	4/11/2011
44	0,00%	N/A	N/A	N/A	N/A	N/A									
0049	1888	123	0017045	28/03/2008	6/07/2007	49.890,00	43.238,00	43.238,00	5,52%	M	*011	0,900000	12	F	15/07/2012
52	0,00%	N/A	N/A	N/A	N/A	N/A									
0049	1888	123	0017051	28/03/2008	17/07/2007	46.400,00	37.377,84	37.377,84	5,18%	M	*011	0,900000	12	F	15/08/2010
29	14,97%	N/A	N/A	N/A	N/A	N/A									
0049	1888	123	0017052	28/03/2008	26/07/2007	360.464,00	318.409,89	318.409,89	5,18%	M	*011	0,900000	12	F	15/08/2012
53	15,52%	N/A	N/A	N/A	N/A	N/A									
0049	1888	123	0017053	28/03/2008	26/07/2007	90.116,00	80.768,39	80.768,39	5,45%	M	*S29	1,000000	12	F	26/07/2012
53	0,00%	N/A	N/A	N/A	N/A	N/A									
0049	1888	123	0017055	28/03/2008	10/08/2007	80.974,00	71.681,92	71.681,92	5,18%	M	*011	0,900000	12	F	15/09/2012
54	0,00%	N/A	N/A	N/A	N/A	N/A									
0049	1889	103	0029994	28/03/2008	11/07/2007	34.500,12	27.404,93	27.404,93	6,52%	M	*S30	2,000000	12	F	11/07/2010
28	19,69%	N/A	N/A	N/A	N/A	N/A									
0049	1889	103	0029998	28/03/2008	10/08/2007	30.000,00	24.550,96	24.550,96	5,56%	M	*S30	1,000000	12	F	10/08/2010

listado mercantil santander empresas 5.txt

29	0,00%	N/A	N/A	N/A	N/A	N/A												
0049	1889	103	0030002	28/03/2008	26/09/2007	14.000,00	12.261,68	12.261,68	8,50%	M	N/A	0,000000	N/A	F	26/09/2010			
30	19,95%	N/A	N/A	N/A	N/A	N/A												
0049	1889	123	0029796	28/03/2008	16/07/2007	66.116,00	48.061,99	48.061,99	5,18%	M	*011	0,900000	12	F	15/08/2012			
53	0,00%	N/A	N/A	N/A	N/A	N/A												
0049	1890	103	0019103	28/03/2008	5/07/2007	60.000,00	20.388,41	20.388,41	6,02%	M	*S30	1,250000	12	F	5/07/2008			
3	19,67%	N/A	N/A	N/A	N/A	N/A												
0049	1890	103	0019106	28/03/2008	4/09/2007	425.000,00	399.500,66	399.500,66	4,87%	O	*S29	0,500000	12	F	3/09/2014			
78	0,00%	N/A	N/A	N/A	N/A	N/A												
0049	1890	103	0019107	28/03/2008	29/10/2007	930.000,00	930.000,00	930.000,00	4,91%	T	*S28	0,500000	12	F	29/10/2009			
19	20,07%	N/A	N/A	N/A	N/A	N/A												
0049	1890	123	0019099	28/03/2008	5/06/2007	300.000,00	300.000,00	300.000,00	5,39%	O	*016	0,750000	12	F	20/06/2014			
76	0,00%	N/A	N/A	N/A	N/A	N/A												
0049	1890	123	0019107	28/03/2008	6/07/2007	100.000,00	86.666,72	86.666,72	5,52%	M	*011	0,900000	12	F	15/07/2012			
52	0,00%	N/A	N/A	N/A	N/A	N/A												
0049	1890	123	0019108	28/03/2008	19/07/2007	200.000,00	182.238,51	182.238,51	5,29%	O	N/A	0,000000	N/A	F	18/07/2012			
53	0,00%	N/A	N/A	N/A	N/A	N/A												
0049	1890	123	0019110	28/03/2008	14/07/2007	102.000,00	88.400,00	88.400,00	5,52%	M	*011	0,900000	12	F	15/07/2012			
52	0,00%	N/A	N/A	N/A	N/A	N/A												
0049	1890	123	0019112	28/03/2008	27/09/2007	899.000,00	899.000,00	899.000,00	5,13%	T	*004	0,400000	12	F	10/10/2012			
55	0,00%	N/A	N/A	N/A	N/A	N/A												
0049	1891	103	0011811	28/03/2008	31/10/2007	180.000,00	120.000,00	120.000,00	4,98%	T	*S28	0,650000	12	F	31/05/2008			
2	0,00%	N/A	N/A	N/A	N/A	N/A												
0049	1891	123	0011761	28/03/2008	31/05/2007	400.000,00	400.000,00	400.000,00	5,01%	O	*014	0,750000	12	F	15/06/2012			
51	0,00%	N/A	N/A	N/A	N/A	N/A												
0049	1891	123	0011768	28/03/2008	20/07/2007	200.000,00	200.000,00	200.000,00	5,18%	M	*011	0,900000	12	F	15/08/2014			
78	0,00%	N/A	N/A	N/A	N/A	N/A												
0049	1891	123	0011770	28/03/2008	14/09/2007	120.000,00	110.193,78	110.193,78	5,41%	T	*012	0,900000	12	F	15/10/2012			
55	0,00%	N/A	N/A	N/A	N/A	N/A												
0049	1892	103	0052116	28/03/2008	25/03/2004	30.000.000,00	10.416.666,51	10.416.666,51	4,83%	M	*F01	0,650000	12	F	25/03/2010			
24	0,00%	N/A	N/A	N/A	N/A	N/A												
0049	1892	103	0052841	28/03/2008	16/09/2005	23.000.000,00	13.416.666,80	13.416.666,80	4,95%	M	*F01	0,650000	12	F	16/09/2011			
42	0,00%	N/A	N/A	N/A	N/A	N/A												
0049	1892	103	0052861	28/03/2008	13/10/2005	35.250.000,00	28.500.000,00	28.500.000,00	5,58%	O	*S29	0,850000	12	F	2/12/2009			
21	0,00%	N/A	N/A	N/A	N/A	N/A												
0049	1892	103	0052921	28/03/2008	7/11/2006	25.000.000,00	19.444.444,48	19.444.444,48	4,75%	M	*F01	0,550000	12	F	7/11/2012			
56	0,00%	N/A	N/A	N/A	N/A	N/A												
0049	1892	103	0052974	28/03/2008	23/07/2007	2.800.000,00	2.800.000,00	2.800.000,00	5,34%	M	*S30	0,750000	12	F	23/07/2014			
77	15,44%	N/A	N/A	N/A	N/A	N/A												
0049	1892	103	0052981	28/03/2008	1/10/2007	50.000,00	50.000,00	50.000,00	6,04%	T	*S28	1,250000	12	F	1/10/2012			
55	0,00%	N/A	N/A	N/A	N/A	N/A												
0049	1892	103	0052984	28/03/2008	2/10/2007	300.000,00	300.000,00	300.000,00	6,04%	T	*S28	1,250000	12	F	2/10/2012			

listado mercantil santander empresas 5.txt

55	0,00%	N/A	N/A	N/A	N/A	N/A											
0049	1892	103	0052985	28/03/2008	2/10/2007	1.000.000,00	1.000.000,00	1.000.000,00	5,80%	T	*S28	1,250000	12	F	2/10/2012		
55	0,00%	N/A	N/A	N/A	N/A	N/A											
0049	1892	103	0052986	28/03/2008	3/10/2007	1.000.000,00	1.000.000,00	1.000.000,00	6,04%	T	*S28	1,250000	12	F	3/10/2012		
55	0,00%	N/A	N/A	N/A	N/A	N/A											
0049	1892	103	0052987	28/03/2008	3/10/2007	1.000.000,00	1.000.000,00	1.000.000,00	6,04%	T	*S28	1,250000	12	F	3/10/2012		
55	0,00%	N/A	N/A	N/A	N/A	N/A											
0049	1892	103	0052988	28/03/2008	3/10/2007	1.000.000,00	1.000.000,00	1.000.000,00	6,04%	T	*S28	1,250000	12	F	3/10/2012		
55	0,00%	N/A	N/A	N/A	N/A	N/A											
0049	1892	103	0052989	28/03/2008	3/10/2007	600.000,00	600.000,00	600.000,00	6,04%	T	*S28	1,250000	12	F	3/10/2012		
55	0,00%	N/A	N/A	N/A	N/A	N/A											
0049	1892	103	0052990	28/03/2008	3/10/2007	60.000,00	60.000,00	60.000,00	6,04%	T	*S28	1,250000	12	F	3/10/2012		
55	0,00%	N/A	N/A	N/A	N/A	N/A											
0049	1892	103	0052993	28/03/2008	22/10/2007	18.000,00	14.161,29	14.161,29	7,00%	M	N/A	0,000000	N/A	F	22/04/2009		
13	19,95%	N/A	N/A	N/A	N/A	N/A											
0049	1892	103	0052994	28/03/2008	22/10/2007	20.000,00	18.595,39	18.595,39	7,25%	M	*S30	2,500000	12	F	22/10/2012		
56	0,00%	N/A	N/A	N/A	N/A	N/A											

Santander de Titulizaci#n, SGFT, S.A.

FECHA : 26/03/08

PPLL06

HORA : 10:12:21

LISTADO DE DERECHOS DE CREDITO

PAGINA: 30

FONDO DE TITULIZACION DE ACTIVOS FTA SANTANDER EMPRESAS 5  
PRESTAMOS: NO HIPOTECAR

0049	1892	123	0052840	28/03/2008	14/09/2007	133.000,00	133.000,00	133.000,00	4,97%	M	*011	0,900000	12	F	15/10/2012		
55	15,18%	N/A	N/A	N/A	N/A	N/A											
0049	1892	123	0052842	28/03/2008	26/10/2007	100.000,00	95.000,00	95.000,00	5,42%	O	*I75	0,750000	12	F	10/11/2011		
44	0,00%	N/A	N/A	N/A	N/A	N/A											
0049	1893	103	0036766	28/03/2008	20/07/2007	700.000,00	700.000,00	700.000,00	5,14%	T	*S30	0,500000	12	F	20/07/2008		
4	15,19%	N/A	N/A	N/A	N/A	N/A											
0049	1893	103	0036774	28/03/2008	2/10/2007	300.000,00	300.000,00	300.000,00	6,02%	T	*S28	1,250000	12	F	2/10/2012		
55	0,00%	N/A	N/A	N/A	N/A	N/A											
0049	1893	103	0036777	28/03/2008	9/10/2007	180.000,00	172.234,92	172.234,92	6,10%	T	*S28	1,250000	12	F	9/10/2012		
55	0,00%	N/A	N/A	N/A	N/A	N/A											
0049	1893	103	0036781	28/03/2008	22/10/2007	700.000,00	700.000,00	700.000,00	5,50%	T	*S30	0,650000	12	F	22/10/2010		
31	0,00%	N/A	N/A	N/A	N/A	N/A											
0049	1893	103	0036788	28/03/2008	2/10/2007	70.000,00	63.926,15	63.926,15	5,50%	M	*S30	1,250000	12	F	2/10/2011		

listado mercantil santander empresas 5.txt

43	0,00%	N/A	N/A	N/A	N/A	N/A										
0049	1894	103	0028798	28/03/2008	6/07/2007		36.000,00	30.859,70	30.859,70	9,00%	M	N/A	0,000000	N/A	F	6/07/2011
40	0,00%	N/A	N/A	N/A	N/A	N/A										
0049	1894	103	0028803	28/03/2008	18/10/2007		50.000,00	40.123,93	40.123,93	6,66%	M	*S30	2,000000	12	F	18/10/2009
19	0,00%	N/A	N/A	N/A	N/A	N/A										
0049	1895	103	0027007	28/03/2008	2/08/2007		421.000,00	421.000,00	421.000,00	5,55%	O	*S30	1,250000	12	F	2/08/2008
4	0,00%	N/A	N/A	N/A	N/A	N/A										
0049	1895	103	0027009	28/03/2008	5/09/2007		20.000,00	15.240,43	15.240,43	6,38%	M	*S30	2,000000	12	F	5/09/2009
18	20,30%	N/A	N/A	N/A	N/A	N/A										
0049	1895	103	0027010	28/03/2008	17/09/2007		100.000,00	76.119,92	76.119,92	5,74%	M	*S30	1,250000	12	F	17/09/2009
18	0,00%	N/A	N/A	N/A	N/A	N/A										
0049	1895	103	0027011	28/03/2008	2/10/2007		175.000,00	175.000,00	175.000,00	6,02%	T	*S28	1,250000	12	F	2/10/2009
19	0,00%	N/A	N/A	N/A	N/A	N/A										
0049	1895	103	0027013	28/03/2008	2/10/2007		125.000,00	125.000,00	125.000,00	6,02%	T	*S28	1,250000	12	F	2/04/2009
12	20,22%	N/A	N/A	N/A	N/A	N/A										
0049	1895	123	0026942	28/03/2008	4/07/2007		100.000,00	100.000,00	100.000,00	5,01%	T	N/A	0,000000	N/A	F	4/07/2008
3	0,00%	N/A	N/A	N/A	N/A	N/A										
0049	1896	103	0051748	28/03/2008	29/08/2007		800.000,00	729.262,06	729.262,06	5,35%	M	*S30	0,550000	12	F	29/08/2012
54	0,00%	N/A	N/A	N/A	N/A	N/A										
0049	1896	123	0051725	28/03/2008	5/07/2007		38.532,00	33.394,40	33.394,40	5,52%	M	*011	0,900000	12	F	15/07/2012
52	0,00%	N/A	N/A	N/A	N/A	N/A										
0049	1896	123	0051732	28/03/2008	19/07/2007		13.496,00	10.796,80	10.796,80	5,18%	M	*011	0,900000	12	F	15/07/2010
28	0,00%	N/A	N/A	N/A	N/A	N/A										
0049	1896	123	0051735	28/03/2008	26/07/2007		600.000,00	600.000,00	600.000,00	5,07%	T	N/A	0,000000	N/A	F	26/07/2008
4	0,00%	N/A	N/A	N/A	N/A	N/A										
0049	1896	123	0051736	28/03/2008	27/07/2007		42.000,00	37.100,00	37.100,00	5,18%	M	*011	0,900000	12	F	15/08/2012
53	0,00%	N/A	N/A	N/A	N/A	N/A										
0049	1896	123	0051739	28/03/2008	14/09/2007		14.568,00	13.354,00	13.354,00	4,97%	M	*011	0,900000	12	F	15/10/2012
55	0,00%	N/A	N/A	N/A	N/A	N/A										
0049	1898	103	0019502	28/03/2008	4/10/2007		298.000,00	298.000,00	298.000,00	5,96%	O	*S30	1,250000	12	F	4/11/2010
32	0,00%	N/A	N/A	N/A	N/A	N/A										
0049	1898	103	0019505	28/03/2008	8/10/2007		31.000,00	31.000,00	31.000,00	5,97%	T	*S30	1,250000	12	F	8/10/2010
31	0,00%	N/A	N/A	N/A	N/A	N/A										
0049	1898	123	0019392	28/03/2008	5/07/2007		100.000,00	86.666,72	86.666,72	5,52%	M	*011	0,900000	12	F	15/07/2012
52	0,00%	N/A	N/A	N/A	N/A	N/A										
0049	1898	123	0019393	28/03/2008	5/07/2007		100.000,00	100.000,00	100.000,00	5,52%	M	*011	0,900000	12	F	15/07/2012
52	0,00%	N/A	N/A	N/A	N/A	N/A										
0049	1898	123	0019394	28/03/2008	5/07/2007		100.000,00	100.000,00	100.000,00	5,52%	M	*011	0,900000	12	F	15/07/2012
52	0,00%	N/A	N/A	N/A	N/A	N/A										
0049	1898	123	0019400	28/03/2008	5/07/2007		55.000,00	47.666,72	47.666,72	5,52%	M	*011	0,900000	12	F	15/07/2012
52	0,00%	N/A	N/A	N/A	N/A	N/A										
0049	1898	123	0019407	28/03/2008	14/08/2007		30.952,00	25.096,22	25.096,22	5,18%	M	*011	0,900000	12	F	15/09/2010

listado mercantil santander empresas 5.txt

30	0,00%	N/A	N/A	N/A	N/A	N/A									
0049	1898	123	0019412	28/03/2008	18/10/2007	720.742,72	720.742,72	720.742,72	5,29%	T	*012	0,900000	12	F	15/11/2012
57	0,00%	N/A	N/A	N/A	N/A	N/A									
0049	1901	103	0011196	28/03/2008	19/10/2007	36.000,00	24.271,29	24.271,29	5,39%	M	*S30	0,750000	12	F	19/01/2009
10	0,00%	N/A	N/A	N/A	N/A	N/A									
0049	1901	123	0011193	28/03/2008	21/06/2007	300.000,00	300.000,00	300.000,00	5,24%	T	N/A	0,000000	N/A	F	21/06/2008
3	0,00%	N/A	N/A	N/A	N/A	N/A									
0049	1901	123	0011194	28/03/2008	17/07/2007	68.000,00	68.000,00	68.000,00	5,31%	T	N/A	0,000000	N/A	F	17/07/2008
4	0,00%	N/A	N/A	N/A	N/A	N/A									
0049	1901	123	0011196	28/03/2008	30/08/2007	200.000,00	200.000,00	200.000,00	4,99%	T	*012	0,900000	12	F	15/09/2012
54	0,00%	N/A	N/A	N/A	N/A	N/A									
0049	1902	103	0012263	28/03/2008	27/07/2007	390.000,00	346.655,40	346.655,40	5,05%	M	*142	0,550000	12	F	27/10/2016
105	0,00%	N/A	N/A	N/A	N/A	N/A									
0049	1902	123	0012204	28/03/2008	13/07/2007	205.899,00	187.079,69	187.079,69	5,52%	M	*011	0,900000	12	F	15/07/2014
77	15,20%	N/A	N/A	N/A	N/A	N/A									
0049	1903	103	0019805	28/03/2008	6/08/2007	30.000,00	26.044,94	26.044,94	5,58%	M	*S30	1,250000	12	F	6/08/2011
41	20,05%	N/A	N/A	N/A	N/A	N/A									
0049	1903	103	0019806	28/03/2008	19/09/2007	40.000,00	33.832,49	33.832,49	5,79%	M	*S30	1,250000	12	F	19/09/2010
30	0,00%	N/A	N/A	N/A	N/A	N/A									
0049	1903	123	0019778	28/03/2008	17/07/2007	67.050,00	59.227,50	59.227,50	5,18%	M	*011	0,900000	12	F	15/08/2012
53	0,00%	N/A	N/A	N/A	N/A	N/A									
0049	1903	123	0019779	28/03/2008	24/09/2007	118.370,00	118.370,00	118.370,00	5,55%	O	*018	0,750000	12	F	20/10/2014
80	0,00%	N/A	N/A	N/A	N/A	N/A									
0049	1904	103	0011892	28/03/2008	20/07/2007	38.420,00	32.016,68	32.016,68	5,37%	T	*S29	0,750000	12	F	20/07/2010
28	0,00%	N/A	N/A	N/A	N/A	N/A									
0049	1904	103	0011895	28/03/2008	20/07/2007	100.000,00	92.857,16	92.857,16	5,02%	T	*S29	0,600000	12	F	20/07/2014
77	0,00%	N/A	N/A	N/A	N/A	N/A									
0049	1904	103	0011898	28/03/2008	26/07/2007	9.000,00	9.000,00	9.000,00	5,65%	T	N/A	0,000000	N/A	F	26/07/2008
4	19,95%	N/A	N/A	N/A	N/A	N/A									
0049	1904	103	0011899	28/03/2008	26/07/2007	43.000,00	43.000,00	43.000,00	5,65%	T	N/A	0,000000	N/A	F	26/07/2008
4	0,00%	N/A	N/A	N/A	N/A	N/A									
0049	1904	103	0011903	28/03/2008	19/10/2007	60.000,00	55.000,00	55.000,00	5,45%	M	*S29	0,750000	12	F	19/10/2012
56	0,00%	N/A	N/A	N/A	N/A	N/A									
0049	1904	103	0011904	28/03/2008	26/10/2007	45.038,00	42.786,10	42.786,10	5,38%	T	*S29	0,750000	12	F	26/10/2012
56	0,00%	N/A	N/A	N/A	N/A	N/A									
0049	1904	123	0011877	28/03/2008	27/04/2007	500.000,00	500.000,00	500.000,00	5,08%	O	*014	0,750000	12	F	15/05/2014
75	0,00%	N/A	N/A	N/A	N/A	N/A									
0049	1904	123	0011892	28/03/2008	20/07/2007	300.000,00	278.571,44	278.571,44	5,06%	T	*012	0,750000	12	F	15/08/2014
78	0,00%	N/A	N/A	N/A	N/A	N/A									
0049	1904	123	0011894	28/03/2008	20/07/2007	730.000,00	665.198,79	665.198,79	5,06%	T	*012	0,750000	12	F	15/08/2014
78	14,84%	N/A	N/A	N/A	N/A	N/A									
0049	1904	123	0011895	28/03/2008	30/07/2007	188.000,00	188.000,00	188.000,00	5,21%	T	*012	0,900000	12	F	15/08/2012

53 0,00% N/A N/A N/A N/A N/A  
Santander de Titulización, SGFT, S.A.

FECHA : 26/03/08

PPLL06

HORA : 10:12:21

PAGINA: 31

LISTADO DE DERECHOS DE CREDITO

FONDO DE TITULIZACION DE ACTIVOS FTA SANTANDER EMPRESAS 5  
PRESTAMOS: NO HIPOTECAR

0049	1904	123	0011897	28/03/2008	8/10/2007	59.000,00	59.000,00	59.000,00	5,77%	O	*017	1,000000	12	F	20/10/2014	
80	0,00%	N/A	N/A	N/A	N/A	N/A	N/A	N/A								
0049	1904	123	0011898	28/03/2008	8/10/2007	116.000,00	107.282,14	107.282,14	5,39%	T	*012	0,900000	12	F	15/11/2014	
81	0,00%	N/A	N/A	N/A	N/A	N/A	N/A	N/A								
0049	1904	123	0011899	28/03/2008	19/10/2007	240.000,00	228.000,00	228.000,00	5,29%	T	*012	0,900000	12	F	15/11/2012	
57	0,00%	N/A	N/A	N/A	N/A	N/A	N/A	N/A								
0049	1904	123	0011902	28/03/2008	26/10/2007	180.148,00	171.140,60	171.140,60	5,29%	T	*012	0,900000	12	F	15/11/2012	
57	0,00%	N/A	N/A	N/A	N/A	N/A	N/A	N/A								
0049	1905	103	0012991	28/03/2008	20/07/2007	42.000,00	28.572,66	28.572,66	6,24%	M	*S30	1,600000	12	F	20/07/2009	
16	0,00%	N/A	N/A	N/A	N/A	N/A	N/A	N/A								
0049	1905	103	0012998	28/03/2008	4/10/2007	1.000.000,00	1.000.000,00	1.000.000,00	6,04%	T	*S28	1,250000	12	F	4/10/2012	
55	0,00%	N/A	N/A	N/A	N/A	N/A	N/A	N/A								
0049	1905	103	0013000	28/03/2008	4/10/2007	2.000.000,00	2.000.000,00	2.000.000,00	6,04%	T	*S28	1,250000	12	F	4/10/2012	
55	0,00%	N/A	N/A	N/A	N/A	N/A	N/A	N/A								
0049	1905	103	0013002	28/03/2008	4/10/2007	150.000,00	150.000,00	150.000,00	6,04%	T	*S28	1,250000	12	F	4/10/2012	
55	0,00%	N/A	N/A	N/A	N/A	N/A	N/A	N/A								
0049	1905	103	0013004	28/03/2008	4/10/2007	260.000,00	260.000,00	260.000,00	6,04%	T	*S28	1,250000	12	F	4/10/2012	
55	0,00%	N/A	N/A	N/A	N/A	N/A	N/A	N/A								
0049	1905	103	0013005	28/03/2008	4/10/2007	260.000,00	260.000,00	260.000,00	6,04%	T	*S28	1,250000	12	F	4/10/2012	
55	0,00%	N/A	N/A	N/A	N/A	N/A	N/A	N/A								
0049	1905	103	0013006	28/03/2008	4/10/2007	260.000,00	260.000,00	260.000,00	6,04%	T	*S28	1,250000	12	F	4/10/2012	
55	0,00%	N/A	N/A	N/A	N/A	N/A	N/A	N/A								
0049	1905	103	0013007	28/03/2008	4/10/2007	260.000,00	260.000,00	260.000,00	6,04%	T	*S28	1,250000	12	F	4/10/2012	
55	0,00%	N/A	N/A	N/A	N/A	N/A	N/A	N/A								
0049	1905	103	0013008	28/03/2008	4/10/2007	260.000,00	260.000,00	260.000,00	6,04%	T	*S28	1,250000	12	F	4/10/2012	
55	0,00%	N/A	N/A	N/A	N/A	N/A	N/A	N/A								
0049	1905	103	0013009	28/03/2008	4/10/2007	1.000.000,00	1.000.000,00	1.000.000,00	6,04%	T	*S28	1,250000	12	F	4/10/2012	
55	0,00%	N/A	N/A	N/A	N/A	N/A	N/A	N/A								
0049	1905	103	0013011	28/03/2008	4/10/2007	100.000,00	100.000,00	100.000,00	6,05%	T	*S28	1,250000	12	F	4/10/2012	

## listado mercantil santander empresas 5.txt

55	0,00%	N/A	N/A	N/A	N/A	N/A									
0049	1905	103	0013012	28/03/2008	4/10/2007	100.000,00	100.000,00	100.000,00	6,05%	T	*S28	1,250000	12	F	4/10/2012
55	0,00%	N/A	N/A	N/A	N/A	N/A									
0049	1905	123	0012761	28/03/2008	5/10/2007	31.380,00	28.765,00	28.765,00	5,36%	M	*011	0,900000	12	F	15/10/2012
55	0,00%	N/A	N/A	N/A	N/A	N/A									
0049	1906	103	0006462	28/03/2008	28/06/2007	38.000,00	38.000,00	38.000,00	5,30%	O	*S30	0,800000	12	F	25/06/2012
52	0,00%	N/A	N/A	N/A	N/A	N/A									
0049	1906	123	0006460	28/03/2008	3/08/2007	52.533,00	47.279,70	47.279,70	5,21%	T	*012	0,900000	12	F	15/08/2012
53	0,00%	N/A	N/A	N/A	N/A	N/A									
0049	1907	103	0005576	28/03/2008	15/10/2007	375.000,00	375.000,00	375.000,00	4,90%	T	*S29	0,250000	12	F	15/10/2022
177	0,00%	N/A	N/A	N/A	N/A	N/A									
0049	1907	123	0005535	28/03/2008	27/07/2007	380.000,00	342.000,00	342.000,00	5,21%	T	*012	0,900000	12	F	15/08/2012
53	0,00%	N/A	N/A	N/A	N/A	N/A									
0049	1908	103	0017111	28/03/2008	20/12/2006	927.000,00	927.000,00	927.000,00	4,90%	O	*S30	0,350000	12	F	20/12/2011
45	0,00%	N/A	N/A	N/A	N/A	N/A									
0049	1908	103	0017135	28/03/2008	4/10/2007	345.000,00	345.000,00	345.000,00	5,95%	M	*S30	1,250000	12	F	4/10/2009
19	0,00%	N/A	N/A	N/A	N/A	N/A									
0049	1908	103	0017138	28/03/2008	4/10/2007	255.000,00	255.000,00	255.000,00	5,95%	M	*S30	1,250000	12	F	4/04/2009
12	0,00%	N/A	N/A	N/A	N/A	N/A									
0049	1908	123	0017031	28/03/2008	4/07/2007	157.760,00	157.760,00	157.760,00	5,52%	M	*011	0,900000	12	F	15/07/2012
52	0,00%	N/A	N/A	N/A	N/A	N/A									
0049	1908	123	0017032	28/03/2008	2/07/2007	21.872,00	19.234,59	19.234,59	5,39%	M	N/A	0,000000	N/A	F	7/06/2012
51	0,00%	N/A	N/A	N/A	N/A	N/A									
0049	1908	123	0017033	28/03/2008	12/07/2007	400.000,00	400.000,00	400.000,00	5,05%	T	N/A	0,000000	N/A	F	12/07/2008
4	0,00%	N/A	N/A	N/A	N/A	N/A									
0049	1908	123	0017034	28/03/2008	26/07/2007	27.722,00	22.331,65	22.331,65	5,18%	M	*011	0,900000	12	F	15/08/2010
29	0,00%	N/A	N/A	N/A	N/A	N/A									
0049	1908	123	0017035	28/03/2008	26/07/2007	128.900,00	113.861,69	113.861,69	5,18%	M	*011	0,900000	12	F	15/08/2012
53	0,00%	N/A	N/A	N/A	N/A	N/A									
0049	1908	123	0017036	28/03/2008	24/10/2007	28.000,00	26.133,36	26.133,36	5,26%	M	*011	0,900000	12	F	15/11/2012
57	0,00%	N/A	N/A	N/A	N/A	N/A									
0049	1909	103	0014627	28/03/2008	7/05/2007	300.000,00	300.000,00	300.000,00	5,30%	O	N/A	0,000000	N/A	F	7/05/2008
1	0,00%	N/A	N/A	N/A	N/A	N/A									
0049	1909	103	0014632	28/03/2008	6/07/2007	95.000,00	77.711,75	77.711,75	5,40%	M	*S30	0,900000	12	F	6/07/2010
28	19,69%	N/A	N/A	N/A	N/A	N/A									
0049	1909	103	0014634	28/03/2008	7/09/2007	170.000,00	114.949,23	114.949,23	5,74%	M	*S30	1,000000	12	F	7/03/2009
12	0,00%	N/A	N/A	N/A	N/A	N/A									
0049	1909	103	0014643	28/03/2008	23/10/2007	90.000,00	90.000,00	90.000,00	5,30%	M	*S28	0,750000	12	F	23/04/2008
1	0,00%	N/A	N/A	N/A	N/A	N/A									
0049	1909	123	0014569	28/03/2008	9/05/2007	120.000,00	108.000,00	108.000,00	5,08%	O	*014	0,750000	12	F	15/05/2012
50	0,00%	N/A	N/A	N/A	N/A	N/A									
0049	1910	103	0038952	28/03/2008	27/07/2007	2.000.000,00	1.793.119,45	1.793.119,45	5,17%	M	*S30	0,750000	12	F	27/07/2012

listado mercantil santander empresas 5.txt

53	0,00%	N/A	N/A	N/A	N/A	N/A										
0049	1910	123	0038888	28/03/2008	27/08/2007		390.000,00	390.000,00	390.000,00	5,29%	T	N/A	0,000000	N/A	F	27/08/2008
5	0,00%	N/A	N/A	N/A	N/A	N/A										
0049	1911	103	0014529	28/03/2008	16/07/2007		28.824,82	25.466,66	25.466,66	6,15%	M	*S30	1,500000	12	F	13/07/2012
52	0,00%	N/A	N/A	N/A	N/A	N/A										
0049	1911	103	0014530	28/03/2008	2/08/2007		26.650,00	23.907,80	23.907,80	5,55%	M	*S30	1,250000	12	F	1/08/2012
53	0,00%	N/A	N/A	N/A	N/A	N/A										
0049	1911	103	0014533	28/03/2008	23/10/2007		82.400,00	76.420,49	76.420,49	5,89%	M	*S30	1,300000	12	F	23/10/2012
56	0,00%	N/A	N/A	N/A	N/A	N/A										
0049	1911	123	0014192	28/03/2008	16/07/2007		115.299,00	101.847,45	101.847,45	5,18%	M	*011	0,900000	12	F	15/08/2012
53	0,00%	N/A	N/A	N/A	N/A	N/A										
0049	1912	103	0017723	28/03/2008	14/09/2007		1.000.000,00	1.000.000,00	1.000.000,00	5,65%	T	*S28	1,250000	12	F	14/09/2012
54	0,00%	N/A	N/A	N/A	N/A	N/A										
0049	1912	103	0017725	28/03/2008	26/09/2007		30.000,00	22.680,36	22.680,36	6,50%	T	N/A	0,000000	N/A	F	26/09/2008
6	0,00%	N/A	N/A	N/A	N/A	N/A										
0049	1912	123	0017668	28/03/2008	13/07/2007		248.000,00	248.000,00	248.000,00	5,27%	T	N/A	0,000000	N/A	F	13/07/2008
4	0,00%	N/A	N/A	N/A	N/A	N/A										
0049	1913	103	0007420	28/03/2008	4/10/2007		60.000,00	55.660,11	55.660,11	6,01%	M	*S28	1,250000	12	F	4/10/2012
55	0,00%	N/A	N/A	N/A	N/A	N/A										
0049	1913	103	0007424	28/03/2008	4/10/2007		30.000,00	30.000,00	30.000,00	6,01%	T	*S28	1,250000	12	F	4/10/2012
55	0,00%	N/A	N/A	N/A	N/A	N/A										
0049	1913	103	0007429	28/03/2008	24/10/2007		250.000,00	147.573,24	147.573,24	5,75%	M	N/A	0,000000	N/A	F	24/10/2008
7	0,00%	N/A	N/A	N/A	N/A	N/A										
0049	1913	123	0007390	28/03/2008	25/05/2007		350.000,00	350.000,00	350.000,00	5,26%	O	*013	0,900000	12	F	15/06/2014
76	0,00%	N/A	N/A	N/A	N/A	N/A										
0049	1913	123	0007394	28/03/2008	5/07/2007		390.000,00	390.000,00	390.000,00	5,52%	M	*011	0,900000	12	F	15/07/2012

Santander de Titulizaci n, SGFT, S.A.

FECHA : 26/03/08

PPLL06

HORA : 10:12:21

PAGINA: 32

LISTADO DE DERECHOS DE CREDITO

FONDO DE TITULIZACION DE ACTIVOS FTA SANTANDER EMPRESAS 5  
PRESTAMOS: NO HIPOTECAR

0049	1913	123	0007395	28/03/2008	6/07/2007		59.000,00	45.888,96	45.888,96	5,52%	M	*011	0,900000	12	F	15/07/2010
28	0,00%	N/A	N/A	N/A	N/A	N/A										
0049	1913	123	0007396	28/03/2008	18/07/2007		59.000,00	47.527,84	47.527,84	5,18%	M	*011	0,900000	12	F	15/08/2010



## listado mercantil santander empresas 5.txt

29	0,00%	N/A	N/A	N/A	N/A	N/A									
0049	1913	123	0007397	28/03/2008	14/09/2007	140.000,00	131.600,49	131.600,49	5,20%	M	N/A	0,000000	N/A	F	14/09/2014
79	0,00%	N/A	N/A	N/A	N/A	N/A									
0049	1914	103	0009101	28/03/2008	25/05/2004	200.000,00	50.000,15	50.000,15	2,03%	M	*142	2,055000	12	F	25/05/2009
14	14,00%	N/A	N/A	N/A	N/A	N/A									
0049	1914	103	0009231	28/03/2008	12/04/2006	30.000,00	19.478,80	19.478,80	6,05%	M	*S30	2,000000	12	F	12/04/2011
37	16,80%	N/A	N/A	N/A	N/A	N/A									
0049	1914	103	0009264	28/03/2008	6/06/2007	2.000.000,00	2.000.000,00	2.000.000,00	4,91%	O	*S30	0,500000	12	F	6/06/2010
27	0,00%	N/A	N/A	N/A	N/A	N/A									
0049	1914	103	0009270	28/03/2008	3/08/2007	300.000,00	253.306,51	253.306,51	5,38%	T	*S28	1,000000	12	F	3/08/2010
29	19,74%	N/A	N/A	N/A	N/A	N/A									
0049	1914	123	0009224	28/03/2008	1/08/2007	316.000,00	254.555,61	254.555,61	5,18%	M	*011	0,900000	12	F	15/08/2010
29	15,52%	N/A	N/A	N/A	N/A	N/A									
0049	1915	103	0010902	28/03/2008	27/09/2007	48.000,00	43.618,75	43.618,75	7,20%	M	*S30	2,500000	12	F	20/10/2011
43	20,24%	N/A	N/A	N/A	N/A	N/A									
0049	1915	103	0010903	28/03/2008	28/09/2007	30.000,00	27.956,31	27.956,31	8,50%	M	N/A	0,000000	N/A	F	15/10/2012
55	0,00%	N/A	N/A	N/A	N/A	N/A									
0049	1915	123	0010556	28/03/2008	5/07/2006	7.395,01	5.053,26	5.053,26	5,10%	M	*I32	0,750000	12	F	10/08/2011
41	0,00%	N/A	N/A	N/A	N/A	N/A									
0049	1916	103	0013891	28/03/2008	5/10/2007	500.000,00	500.000,00	500.000,00	6,01%	T	*S28	1,250000	12	F	5/10/2012
55	0,00%	N/A	N/A	N/A	N/A	N/A									
0049	1916	103	0013892	28/03/2008	5/10/2007	150.000,00	150.000,00	150.000,00	6,01%	T	*S28	1,250000	12	F	5/10/2012
55	0,00%	N/A	N/A	N/A	N/A	N/A									
0049	1916	103	0013893	28/03/2008	5/10/2007	500.000,00	500.000,00	500.000,00	6,01%	T	*S28	1,250000	12	F	5/10/2012
55	0,00%	N/A	N/A	N/A	N/A	N/A									
0049	1916	103	0013894	28/03/2008	17/10/2007	30.000,00	26.166,29	26.166,29	6,35%	M	N/A	0,000000	N/A	F	17/10/2010
31	19,95%	N/A	N/A	N/A	N/A	N/A									
0049	1916	103	0013896	28/03/2008	31/10/2007	50.000,00	37.500,00	37.500,00	5,78%	T	*S30	1,500000	12	F	1/11/2008
7	20,09%	N/A	N/A	N/A	N/A	N/A									
0049	1916	123	0013820	28/03/2008	27/07/2007	81.318,60	72.919,61	72.919,61	5,39%	M	N/A	0,000000	N/A	F	27/07/2012
53	0,00%	N/A	N/A	N/A	N/A	N/A									
0049	1917	103	0017602	28/03/2008	6/10/2006	145.438,00	143.246,00	143.246,00	4,03%	M	*S29	0,500000	12	F	31/07/2008
4	0,00%	N/A	N/A	N/A	N/A	N/A									
0049	1917	103	0017611	28/03/2008	29/01/2007	600.000,00	481.634,96	481.634,96	5,02%	M	*S30	0,600000	12	F	29/01/2012
47	0,00%	N/A	N/A	N/A	N/A	N/A									
0049	1917	103	0017614	28/03/2008	14/02/2007	225.000,00	116.049,06	116.049,06	6,34%	M	*S30	2,000000	12	F	14/02/2009
11	19,74%	N/A	N/A	N/A	N/A	N/A									
0049	1917	103	0017615	28/03/2008	14/02/2007	95.000,00	48.998,54	48.998,54	6,34%	M	*S30	2,000000	12	F	14/02/2009
11	19,74%	N/A	N/A	N/A	N/A	N/A									
0049	1917	103	0017627	28/03/2008	24/04/2007	15.000,00	2.316,96	2.316,96	6,40%	M	*S30	1,750000	12	F	17/04/2008
1	0,00%	N/A	N/A	N/A	N/A	N/A									
0049	1917	103	0017639	28/03/2008	4/07/2007	42.000,00	42.000,00	42.000,00	5,02%	M	*S30	0,250000	12	F	2/07/2015

## listado mercantil santander empresas 5.txt

88	0,00%	N/A	N/A	N/A	N/A	N/A												
0049	1917	103	0017647	28/03/2008	24/09/2007		25.000,00	22.788,51	22.788,51	5,33%	M	*S30	0,650000	12	F	24/09/2012		
55	0,00%	N/A	N/A	N/A	N/A	N/A												
0049	1917	123	0017563	28/03/2008	2/03/2006		28.320,00	8.923,12	8.923,12	5,02%	M	*I32	0,750000	12	F	10/03/2009		
12	0,00%	N/A	N/A	N/A	N/A	N/A												
0049	1917	123	0017590	28/03/2008	30/07/2007		100.800,00	89.040,00	89.040,00	5,18%	M	*O11	0,900000	12	F	15/08/2012		
53	0,00%	N/A	N/A	N/A	N/A	N/A												
0049	1917	123	0017591	28/03/2008	13/09/2007		279.000,00	279.000,00	279.000,00	5,53%	T	N/A	0,000000	N/A	F	13/09/2008		
6	0,00%	N/A	N/A	N/A	N/A	N/A												
0049	1918	103	0009676	28/03/2008	10/07/2007		60.000,00	60.000,00	60.000,00	5,24%	T	*S30	0,500000	12	F	10/07/2010		
28	0,00%	N/A	N/A	N/A	N/A	N/A												
0049	1918	103	0009677	28/03/2008	10/07/2007		60.000,00	60.000,00	60.000,00	5,02%	T	*S30	0,500000	12	F	10/07/2010		
28	0,00%	N/A	N/A	N/A	N/A	N/A												
0049	1918	103	0009678	28/03/2008	10/07/2007		60.000,00	60.000,00	60.000,00	5,02%	T	*S30	0,500000	12	F	10/07/2010		
28	0,00%	N/A	N/A	N/A	N/A	N/A												
0049	1918	103	0009680	28/03/2008	19/07/2007		1.000.000,00	919.344,30	919.344,30	5,09%	M	*S30	0,500000	12	F	19/07/2014		
77	0,00%	N/A	N/A	N/A	N/A	N/A												
0049	1918	103	0009681	28/03/2008	9/08/2007		500.000,00	500.000,00	500.000,00	5,06%	T	*S30	0,750000	12	F	9/05/2008		
1	0,00%	N/A	N/A	N/A	N/A	N/A												
0049	1918	103	0009682	28/03/2008	4/09/2007		96.000,00	71.511,90	71.511,90	5,36%	T	*S30	1,000000	12	F	4/09/2008		
5	19,39%	N/A	N/A	N/A	N/A	N/A												
0049	1918	103	0009683	28/03/2008	26/09/2007		300.000,00	286.770,47	286.770,47	5,36%	T	*S30	0,500000	12	F	26/09/2012		
55	0,00%	N/A	N/A	N/A	N/A	N/A												
0049	1918	103	0009685	28/03/2008	27/09/2007		30.000,00	27.826,60	27.826,60	5,96%	M	*S30	1,250000	12	F	27/09/2012		
55	0,00%	N/A	N/A	N/A	N/A	N/A												
0049	1918	103	0009686	28/03/2008	4/10/2007		200.000,00	200.000,00	200.000,00	5,97%	T	*S30	1,250000	12	F	4/10/2012		
55	0,00%	N/A	N/A	N/A	N/A	N/A												
0049	1918	103	0009688	28/03/2008	4/10/2007		250.000,00	250.000,00	250.000,00	5,97%	T	*S30	1,250000	12	F	4/10/2012		
55	0,00%	N/A	N/A	N/A	N/A	N/A												
0049	1918	103	0009690	28/03/2008	4/10/2007		1.000.000,00	1.000.000,00	1.000.000,00	6,04%	T	*S28	1,250000	12	F	4/10/2012		
55	0,00%	N/A	N/A	N/A	N/A	N/A												
0049	1918	103	0009692	28/03/2008	4/10/2007		540.000,00	540.000,00	540.000,00	5,95%	T	*S30	1,250000	12	F	4/10/2012		
55	0,00%	N/A	N/A	N/A	N/A	N/A												
0049	1918	103	0009693	28/03/2008	4/10/2007		460.000,00	460.000,00	460.000,00	5,95%	T	*S30	1,250000	12	F	4/10/2012		
55	0,00%	N/A	N/A	N/A	N/A	N/A												
0049	1918	103	0009696	28/03/2008	19/10/2007		90.000,00	90.000,00	90.000,00	6,50%	T	N/A	0,000000	N/A	F	19/04/2008		
1	19,95%	N/A	N/A	N/A	N/A	N/A												
0049	1918	103	0009699	28/03/2008	26/10/2007		300.000,00	282.271,49	282.271,49	5,06%	M	*S30	0,500000	12	F	26/10/2012		
56	0,00%	N/A	N/A	N/A	N/A	N/A												
0049	1918	123	0009554	28/03/2008	19/07/2007		1.500.000,00	1.375.000,02	1.375.000,02	5,18%	M	*O11	0,900000	12	F	15/08/2014		
78	0,00%	N/A	N/A	N/A	N/A	N/A												
0049	1919	103	0007965	28/03/2008	2/12/2005		262.953,40	249.805,75	249.805,75	5,35%	M	*S29	0,750000	12	F	2/12/2012		

listado mercantil santander empresas 5.txt

57	16,84%	N/A	N/A	N/A	N/A	N/A										
0049	1919	103	0008018	28/03/2008	29/08/2007	110.000,00	97.567,58	97.567,58	5,22%	M	*S30	0,850000	12	F	29/08/2011	
42	0,00%	N/A	N/A	N/A	N/A	N/A										
0049	1919	103	0008019	28/03/2008	13/09/2007	12.000,00	10.951,39	10.951,39	5,85%	M	*S30	0,900000	12	F	13/09/2012	
54	0,00%	N/A	N/A	N/A	N/A	N/A										
0049	1919	103	0008023	28/03/2008	1/10/2007	227.000,00	205.591,01	205.591,01	5,45%	M	*S30	0,500000	12	F	1/10/2011	
43	0,00%	N/A	N/A	N/A	N/A	N/A										
0049	1919	103	0008024	28/03/2008	2/10/2007	110.000,00	101.741,53	101.741,53	6,28%	M	*S29	1,500000	12	F	2/08/2012	
53	20,22%	N/A	N/A	N/A	N/A	N/A										
0049	1919	103	0008026	28/03/2008	11/10/2007	125.000,00	125.000,00	125.000,00	6,02%	T	*S28	1,250000	12	F	2/10/2011	
43	0,00%	N/A	N/A	N/A	N/A	N/A										

Santander de Titulizaci#n, SGFT, S.A.

FECHA : 26/03/08

PPLL06

HORA : 10:12:21

PAGINA: 33

LISTADO DE DERECHOS DE CREDITO

FONDO DE TITULIZACION DE ACTIVOS FTA SANTANDER EMPRESAS 5  
PRESTAMOS: NO HIPOTECAR

0049	1919	103	0008028	28/03/2008	11/10/2007	125.000,00	125.000,00	125.000,00	5,91%	T	*S28	1,250000	12	F	11/10/2011	
43	0,00%	N/A	N/A	N/A	N/A	N/A										
0049	1919	123	0007984	28/03/2008	19/07/2007	700.000,00	700.000,00	700.000,00	5,25%	T	N/A	0,000000	N/A	F	9/07/2008	
4	0,00%	N/A	N/A	N/A	N/A	N/A										
0049	1920	103	0018573	28/03/2008	5/07/2007	20.600,00	18.218,00	18.218,00	6,57%	M	*S30	1,800000	12	F	5/07/2012	
52	0,00%	N/A	N/A	N/A	N/A	N/A										
0049	1920	103	0018574	28/03/2008	13/09/2007	700.000,00	637.885,96	637.885,96	4,84%	M	*S30	0,450000	12	F	13/09/2012	
54	0,00%	N/A	N/A	N/A	N/A	N/A										
0049	1920	103	0018577	28/03/2008	9/10/2007	200.000,00	184.727,16	184.727,16	6,29%	T	*S28	1,500000	12	F	9/10/2010	
31	0,00%	N/A	N/A	N/A	N/A	N/A										
0049	1921	103	0015956	28/03/2008	26/04/2007	628.855,72	628.855,72	628.855,72	4,94%	M	*S28	0,500000	12	F	26/04/2010	
25	0,00%	N/A	N/A	N/A	N/A	N/A										
0049	1921	103	0015966	28/03/2008	1/08/2007	40.000,00	32.737,97	32.737,97	5,28%	M	*S30	1,000000	12	F	1/08/2010	
29	0,00%	N/A	N/A	N/A	N/A	N/A										
0049	1921	103	0015967	28/03/2008	9/08/2007	30.000,12	21.576,51	21.576,51	5,06%	M	*S30	0,750000	12	F	9/08/2009	
17	19,74%	N/A	N/A	N/A	N/A	N/A										
0049	1921	103	0015968	28/03/2008	14/09/2007	375.000,00	375.000,00	375.000,00	5,65%	T	*S28	1,250000	12	F	14/09/2012	
54	0,00%	N/A	N/A	N/A	N/A	N/A										
0049	1921	103	0015975	28/03/2008	4/10/2007	250.000,00	250.000,00	250.000,00	6,01%	T	*S28	1,250000	12	F	4/10/2012	

listado mercantil santander empresas 5.txt

55	0,00%	N/A	N/A	N/A	N/A	N/A													
0049	1921	103	0015976	28/03/2008	4/10/2007	1.000.000,00	870.858,64	870.858,64	5,57%	M	*S30	0,800000	12	F	4/10/2010				
31	20,20%	N/A	N/A	N/A	N/A	N/A													
0049	1921	123	0015640	28/03/2008	20/07/2007	37.384,00	33.645,60	33.645,60	5,24%	O	*013	0,900000	12	F	15/07/2012				
52	0,00%	N/A	N/A	N/A	N/A	N/A													
0049	1921	143	0013103	28/03/2008	31/07/2007	20.000,00	17.398,56	17.398,56	6,87%	M	*S30	2,500000	12	F	31/07/2011				
41	0,00%	N/A	N/A	N/A	N/A	N/A													
0049	1924	103	0009061	28/03/2008	15/10/2007	150.000,00	88.617,53	88.617,53	6,17%	M	*S30	1,500000	12	F	15/10/2008				
7	0,00%	N/A	N/A	N/A	N/A	N/A													
0049	1924	103	0009062	28/03/2008	26/10/2007	33.000,00	28.882,97	28.882,97	6,06%	M	*S30	1,500000	12	F	26/04/2010				
25	0,00%	N/A	N/A	N/A	N/A	N/A													
0049	1924	123	0008876	28/03/2008	3/07/2007	1.500.000,00	1.350.000,00	1.350.000,00	5,55%	T	*012	0,900000	12	F	15/07/2012				
52	0,00%	N/A	N/A	N/A	N/A	N/A													
0049	1924	123	0008881	28/03/2008	13/07/2007	1.300.000,00	1.177.647,12	1.177.647,12	5,52%	M	*011	0,900000	12	F	15/08/2014				
78	0,00%	N/A	N/A	N/A	N/A	N/A													
0049	1924	123	0008882	28/03/2008	13/07/2007	15.000,00	13.032,80	13.032,80	5,52%	M	*011	0,900000	12	F	15/08/2012				
53	0,00%	N/A	N/A	N/A	N/A	N/A													
0049	1924	123	0008885	28/03/2008	14/09/2007	90.000,00	81.147,60	81.147,60	4,97%	M	*011	0,900000	12	F	15/10/2012				
55	0,00%	N/A	N/A	N/A	N/A	N/A													
0049	1924	123	0008886	28/03/2008	1/10/2007	78.880,00	72.306,70	72.306,70	5,34%	M	*011	0,900000	12	F	15/10/2012				
55	15,34%	N/A	N/A	N/A	N/A	N/A													
0049	1924	123	0008887	28/03/2008	26/10/2007	15.000,00	14.000,00	14.000,00	5,26%	M	*011	0,900000	12	F	15/11/2012				
57	0,00%	N/A	N/A	N/A	N/A	N/A													
0049	1924	123	0008888	28/03/2008	26/10/2007	158.000,00	147.466,68	147.466,68	5,26%	M	*011	0,900000	12	F	15/11/2012				
57	0,00%	N/A	N/A	N/A	N/A	N/A													
0049	1925	123	0006517	28/03/2008	20/07/2007	37.529,00	30.231,71	30.231,71	5,18%	M	*011	0,900000	12	F	15/08/2010				
29	0,00%	N/A	N/A	N/A	N/A	N/A													
0049	1926	103	0004237	28/03/2008	21/08/2007	60.000,00	25.451,60	25.451,60	6,25%	M	N/A	0,000000	N/A	F	17/08/2008				
5	0,00%	N/A	N/A	N/A	N/A	N/A													
0049	1926	103	0004245	28/03/2008	15/10/2007	23.400,00	21.734,11	21.734,11	6,68%	M	*S30	2,000000	12	F	15/10/2012				
55	20,17%	N/A	N/A	N/A	N/A	N/A													
0049	1927	123	0004765	28/03/2008	27/04/2007	20.736,00	18.877,75	18.877,75	5,10%	O	N/A	0,000000	N/A	F	23/04/2012				
50	0,00%	N/A	N/A	N/A	N/A	N/A													
0049	1927	123	0004770	28/03/2008	1/08/2007	110.000,00	98.638,60	98.638,60	5,39%	M	N/A	0,000000	N/A	F	1/08/2012				
53	0,00%	N/A	N/A	N/A	N/A	N/A													
0049	2019	103	0419063	28/03/2008	14/09/2007	36.000,00	33.484,34	33.484,34	5,90%	O	*S30	1,500000	12	F	14/09/2013				
67	0,00%	N/A	N/A	N/A	N/A	N/A													
0049	2019	103	0419071	28/03/2008	9/10/2007	50.000,00	44.562,51	44.562,51	6,94%	M	*S28	2,250000	12	F	9/10/2010				
31	0,00%	N/A	N/A	N/A	N/A	N/A													
0049	2019	143	0419095	28/03/2008	17/07/2007	30.000,00	23.920,86	23.920,86	7,75%	M	N/A	0,000000	N/A	F	17/07/2010				
28	0,00%	N/A	N/A	N/A	N/A	N/A													
0049	2029	103	0408074	28/03/2008	30/07/2007	84.000,00	75.641,77	75.641,77	7,00%	M	N/A	0,000000	N/A	F	30/07/2012				

listado mercantil santander empresas 5.txt

53	0,00%	N/A	N/A	N/A	N/A	N/A													
0049	2036	103	0409703	28/03/2008	25/07/2007	15.000,00	13.540,41	13.540,41	7,95%	M	N/A	0,000000	N/A	F	25/07/2012				
53	0,00%	N/A	N/A	N/A	N/A	N/A													
0049	2097	103	0415043	28/03/2008	8/08/2007	9.200,00	3.936,09	3.936,09	9,20%	M	N/A	0,000000	N/A	F	8/08/2008				
5	0,00%	N/A	N/A	N/A	N/A	N/A													
0049	2129	103	0400623	28/03/2008	20/08/2007	600.000,00	600.000,00	600.000,00	5,14%	M	*S30	0,850000	12	F	20/08/2019				
139	0,00%	N/A	N/A	N/A	N/A	N/A													
0049	2144	103	0404196	28/03/2008	1/10/2007	14.000,00	13.079,72	13.079,72	9,95%	M	N/A	0,000000	N/A	F	1/10/2012				
55	19,95%	N/A	N/A	N/A	N/A	N/A													
0049	2144	123	0403787	28/03/2008	6/07/2007	34.300,00	30.479,27	30.479,27	5,44%	M	N/A	0,000000	N/A	F	21/06/2014				
76	15,44%	N/A	N/A	N/A	N/A	N/A													
0049	2186	123	0421778	28/03/2008	12/09/2007	80.000,00	72.000,02	72.000,02	4,97%	M	*011	0,900000	12	F	15/09/2012				
54	0,00%	N/A	N/A	N/A	N/A	N/A													
0049	2191	103	0403874	28/03/2008	18/07/2007	30.000,00	26.656,44	26.656,44	8,00%	M	N/A	0,000000	N/A	F	18/07/2012				
53	0,00%	N/A	N/A	N/A	N/A	N/A													
0049	2303	103	0417676	28/03/2008	19/06/2007	210.000,00	106.855,42	106.855,42	7,04%	T	*S30	2,500000	12	F	19/06/2008				
3	0,00%	N/A	N/A	N/A	N/A	N/A													
0049	2303	103	0417685	28/03/2008	23/07/2007	34.155,00	33.721,00	33.721,00	5,08%	T	*S29	0,500000	12	F	30/06/2008				
3	0,00%	N/A	N/A	N/A	N/A	N/A													
0049	2303	103	0417693	28/03/2008	4/09/2007	50.000,00	50.000,00	50.000,00	5,36%	T	*S30	1,000000	12	F	4/09/2010				
30	0,00%	N/A	N/A	N/A	N/A	N/A													
0049	2303	103	0417702	28/03/2008	4/10/2007	150.000,00	150.000,00	150.000,00	6,04%	T	*S28	1,250000	12	F	4/10/2012				
55	0,00%	N/A	N/A	N/A	N/A	N/A													
0049	2304	103	0403786	28/03/2008	20/07/2007	49.623,00	43.797,44	43.797,44	5,73%	M	*S30	1,175000	12	F	20/07/2012				
53	19,69%	N/A	N/A	N/A	N/A	N/A													
0049	2304	103	0403787	28/03/2008	30/10/2007	40.952,00	38.578,42	38.578,42	5,86%	M	*	5,860000	12	F	30/10/2012				
56	0,00%	N/A	N/A	N/A	N/A	N/A													
0049	2307	123	0484120	28/03/2008	27/07/2007	160.000,00	146.666,68	146.666,68	5,18%	M	*011	0,900000	12	F	15/08/2014				
78	0,00%	N/A	N/A	N/A	N/A	N/A													
0049	2312	123	0403225	28/03/2008	13/07/2007	103.050,00	93.965,88	93.965,88	5,54%	O	N/A	0,000000	N/A	F	5/08/2012				
53	15,54%	N/A	N/A	N/A	N/A	N/A													
0049	2313	103	0424214	28/03/2008	3/07/2007	100.000,00	93.210,18	93.210,18	5,39%	M	*S30	1,177000	12	F	3/07/2015				
89	19,69%	N/A	N/A	N/A	N/A	N/A													
0049	2313	103	0424218	28/03/2008	20/07/2007	9.862,00	6.715,71	6.715,71	6,50%	M	N/A	0,000000	N/A	F	19/07/2009				
16	0,00%	N/A	N/A	N/A	N/A	N/A													
0049	2313	123	0424119	28/03/2008	20/07/2007	42.400,00	37.453,38	37.453,38	5,18%	M	*011	0,900000	12	F	15/08/2012				
53	0,00%	N/A	N/A	N/A	N/A	N/A													

Santander de Titulizaciön, SGFT, S.A.

FECHA : 26/03/08

PPLL06

HORA : 10:12:21

LISTADO DE DERECHOS DE CREDITO

FONDO DE TITULIZACION DE ACTIVOS FTA SANTANDER EMPRESAS 5  
PRESTAMOS: NO HIPOTECAR

0049	2313	123	0424120	28/03/2008	20/07/2007	200.000,00	176.384,75	176.384,75	5,48%	M	N/A	0,000000	N/A	F	20/07/2012
53	0,00%	N/A	N/A	N/A	N/A	N/A									
0049	2313	123	0424122	28/03/2008	28/09/2007	7.130,00	6.139,75	6.139,75	5,34%	M	*011	0,900000	12	F	15/10/2010
31	0,00%	N/A	N/A	N/A	N/A	N/A									
0049	2314	103	0430522	28/03/2008	25/09/2007	50.000,00	50.000,00	50.000,00	6,20%	O	*S30	1,500000	12	F	25/09/2012
55	0,00%	N/A	N/A	N/A	N/A	N/A									
0049	2314	103	0430528	28/03/2008	17/10/2007	28.000,00	26.446,08	26.446,08	6,15%	T	*S30	1,500000	12	F	17/10/2011
43	20,16%	N/A	N/A	N/A	N/A	N/A									
0049	2314	123	0430300	28/03/2008	7/04/2006	50.000,00	50.000,00	50.000,00	5,22%	M	*I32	0,750000	12	F	10/05/2011
38	0,00%	N/A	N/A	N/A	N/A	N/A									
0049	2314	123	0430314	28/03/2008	16/07/2007	36.000,00	36.000,00	36.000,00	5,49%	M	N/A	0,000000	N/A	F	16/07/2012
52	0,00%	N/A	N/A	N/A	N/A	N/A									
0049	2314	133	0430019	28/03/2008	27/10/2006	93.083,52	93.083,52	93.083,52	5,80%	O	N/A	0,000000	N/A	F	27/10/2016
105	0,00%	N/A	N/A	N/A	N/A	N/A									
0049	2318	103	0546267	28/03/2008	4/07/2007	65.000,00	51.560,20	51.560,20	6,27%	M	*S30	1,500000	12	F	4/07/2010
28	0,00%	N/A	N/A	N/A	N/A	N/A									
0049	2320	103	0449592	28/03/2008	6/07/2007	22.000,00	18.027,11	18.027,11	6,02%	M	*S30	1,500000	12	F	6/07/2010
28	19,69%	N/A	N/A	N/A	N/A	N/A									
0049	2320	103	0449595	28/03/2008	30/10/2007	180.000,00	169.350,68	169.350,68	4,88%	M	*S30	0,500000	12	F	30/10/2012
56	0,00%	N/A	N/A	N/A	N/A	N/A									
0049	2320	103	0449596	28/03/2008	30/10/2007	60.000,00	56.455,28	56.455,28	5,07%	M	*	5,075000	12	F	30/10/2012
56	0,00%	N/A	N/A	N/A	N/A	N/A									
0049	2320	123	0449337	28/03/2008	15/12/2006	300.000,00	283.905,00	283.905,00	5,36%	O	*I93	0,750000	12	F	20/01/2014
71	0,00%	N/A	N/A	N/A	N/A	N/A									
0049	2320	123	0449358	28/03/2008	13/07/2007	80.000,00	69.508,24	69.508,24	5,52%	M	*011	0,900000	12	F	15/08/2012
53	0,00%	N/A	N/A	N/A	N/A	N/A									
0049	2320	123	0449359	28/03/2008	27/07/2007	110.712,00	101.486,00	101.486,00	5,18%	M	*011	0,900000	12	F	15/08/2014
78	0,00%	N/A	N/A	N/A	N/A	N/A									
0049	2320	123	0449360	28/03/2008	31/07/2007	204.800,00	187.733,37	187.733,37	5,18%	M	*011	0,900000	12	F	15/08/2014
78	0,00%	N/A	N/A	N/A	N/A	N/A									
0049	2320	123	0449361	28/03/2008	13/09/2007	213.200,00	194.283,61	194.283,61	5,20%	M	N/A	0,000000	N/A	F	13/09/2012
54	0,00%	N/A	N/A	N/A	N/A	N/A									
0049	2322	103	0405892	28/03/2008	2/07/2007	39.000,00	31.127,54	31.127,54	8,27%	M	*S30	3,500000	12	F	2/07/2010
28	19,69%	N/A	N/A	N/A	N/A	N/A									
0049	2331	123	0407533	28/03/2008	31/07/2007	160.000,00	143.471,93	143.471,93	5,39%	M	N/A	0,000000	N/A	F	25/07/2012

listado mercantil santander empresas 5.txt

53	0,00%	N/A	N/A	N/A	N/A	N/A									
0049	2336	103	0407099	28/03/2008	23/11/2006	300.000,00	300.000,00	300.000,00	5,07%	O	*S30	0,750000	12	F	23/11/2008
8	0,00%	N/A	N/A	N/A	N/A	N/A									
0049	2340	123	0502378	28/03/2008	19/07/2007	77.158,00	77.158,00	77.158,00	5,18%	M	*011	0,900000	12	F	15/08/2014
78	0,00%	N/A	N/A	N/A	N/A	N/A									
0049	2342	103	0415784	28/03/2008	12/07/2007	700.000,00	700.000,00	700.000,00	5,17%	T	*S29	0,500000	12	F	12/07/2014
77	0,00%	N/A	N/A	N/A	N/A	N/A									
0049	2342	103	0415795	28/03/2008	25/09/2007	50.000,00	40.052,27	40.052,27	5,86%	M	*S30	1,000000	12	F	25/09/2009
18	0,00%	N/A	N/A	N/A	N/A	N/A									
0049	2344	103	0403635	28/03/2008	7/08/2007	150.000,00	134.736,60	134.736,60	5,86%	M	*S30	1,500000	12	F	7/08/2012
53	0,00%	N/A	N/A	N/A	N/A	N/A									
0049	2344	103	0403640	28/03/2008	21/09/2007	1.250.000,00	1.139.646,90	1.139.646,90	5,46%	M	*S30	0,650000	12	F	20/09/2012
55	0,00%	N/A	N/A	N/A	N/A	N/A									
0049	2346	103	0435270	28/03/2008	9/08/2007	30.000,00	30.000,00	30.000,00	5,12%	T	*S28	0,750000	12	F	9/08/2008
5	0,00%	N/A	N/A	N/A	N/A	N/A									
0049	2346	123	0435014	28/03/2008	16/08/2007	51.587,00	46.428,32	46.428,32	4,97%	M	*011	0,900000	12	F	15/09/2012
54	0,00%	N/A	N/A	N/A	N/A	N/A									
0049	2346	143	0435251	28/03/2008	9/07/2007	42.000,00	37.840,46	37.840,46	7,20%	M	*S30	2,100000	12	F	9/07/2012
52	19,00%	N/A	N/A	N/A	N/A	N/A									
0049	2347	103	0404094	28/03/2008	19/07/2007	15.000,00	12.306,70	12.306,70	6,39%	M	*S30	1,750000	12	F	19/07/2010
28	16,44%	N/A	N/A	N/A	N/A	N/A									
0049	2347	103	0404096	28/03/2008	30/07/2007	30.000,00	27.048,53	27.048,53	7,38%	M	*S30	3,000000	12	F	30/07/2012
53	0,00%	N/A	N/A	N/A	N/A	N/A									
0049	2350	103	0456611	28/03/2008	13/07/2007	18.000,00	12.391,73	12.391,73	9,95%	M	N/A	0,000000	N/A	F	13/07/2009
16	0,00%	N/A	N/A	N/A	N/A	N/A									
0049	2350	103	0456612	28/03/2008	24/07/2007	20.000,00	15.885,46	15.885,46	6,50%	M	N/A	0,000000	N/A	F	24/07/2010
28	0,00%	N/A	N/A	N/A	N/A	N/A									
0049	2354	103	0459836	28/03/2008	1/08/2007	18.000,00	11.300,96	11.300,96	9,28%	M	*S30	5,000000	12	F	1/02/2009
10	0,00%	N/A	N/A	N/A	N/A	N/A									
0049	2354	103	0459847	28/03/2008	28/09/2007	60.000,00	60.000,00	60.000,00	6,03%	T	*S28	1,250000	12	F	4/10/2012
55	0,00%	N/A	N/A	N/A	N/A	N/A									
0049	2354	103	0459849	28/03/2008	28/09/2007	300.000,00	300.000,00	300.000,00	6,03%	T	*S28	1,250000	12	F	4/10/2012
55	0,00%	N/A	N/A	N/A	N/A	N/A									
0049	2354	103	0459863	28/03/2008	2/10/2007	20.000,00	20.000,00	20.000,00	7,50%	T	*S28	2,750000	12	F	4/10/2012
55	0,00%	N/A	N/A	N/A	N/A	N/A									
0049	2354	103	0459864	28/03/2008	2/10/2007	30.000,00	30.000,00	30.000,00	6,00%	T	*S28	1,250000	12	F	4/10/2012
55	0,00%	N/A	N/A	N/A	N/A	N/A									
0049	2354	103	0459865	28/03/2008	2/10/2007	10.000,00	10.000,00	10.000,00	6,00%	T	*S28	1,250000	12	F	4/10/2012
55	0,00%	N/A	N/A	N/A	N/A	N/A									
0049	2354	103	0459876	28/03/2008	3/10/2007	50.000,00	50.000,00	50.000,00	6,00%	T	*S28	1,250000	12	F	4/10/2012
55	0,00%	N/A	N/A	N/A	N/A	N/A									
0049	2354	103	0459887	28/03/2008	9/10/2007	100.000,00	100.000,00	100.000,00	6,00%	T	*S28	1,250000	12	F	9/10/2012

listado mercantil santander empresas 5.txt

55	0,00%	N/A	N/A	N/A	N/A	N/A												
0049	2354	123	0459662	28/03/2008	16/10/2007		7.702,40	7.060,54	7.060,54	5,11%	T	*004	0,400000	12	F	10/11/2010		
32	15,11%	N/A	N/A	N/A	N/A	N/A												
0049	2357	103	0438535	28/03/2008	29/10/2007		12.000,00	11.348,36	11.348,36	8,50%	M	N/A	0,000000	N/A	F	29/10/2012		
56	0,00%	N/A	N/A	N/A	N/A	N/A												
0049	2363	103	0449740	28/03/2008	13/09/2007		9.500,00	8.467,00	8.467,00	8,50%	M	N/A	0,000000	N/A	F	7/09/2011		
42	0,00%	N/A	N/A	N/A	N/A	N/A												
0049	2363	103	0449745	28/03/2008	21/09/2007		2.000,00	1.024,79	1.024,79	9,95%	M	N/A	0,000000	N/A	F	21/09/2008		
6	0,00%	N/A	N/A	N/A	N/A	N/A												
0049	2369	123	0401149	28/03/2008	10/10/2007		26.000,00	22.628,04	22.628,04	5,23%	M	N/A	0,000000	N/A	F	10/10/2010		
31	0,00%	N/A	N/A	N/A	N/A	N/A												
0049	2372	143	0405908	28/03/2008	14/09/2007		9.000,00	7.627,78	7.627,78	7,00%	M	N/A	0,000000	N/A	F	14/09/2010		
30	0,00%	N/A	N/A	N/A	N/A	N/A												
0049	2373	103	0408127	28/03/2008	4/08/2004		105.000,00	42.293,60	42.293,60	2,10%	M	*142	2,404000	12	F	4/08/2010		
29	0,00%	N/A	N/A	N/A	N/A	N/A												
0049	2374	103	0459597	28/03/2008	16/07/2007		200.000,00	176.417,43	176.417,43	5,54%	M	*S30	1,000000	12	F	16/07/2012		
52	19,69%	N/A	N/A	N/A	N/A	N/A												
0049	2376	103	0449426	28/03/2008	7/10/2005		250.770,00	238.231,50	238.231,50	5,06%	T	*142	0,500000	12	F	6/10/2012		
55	0,00%	N/A	N/A	N/A	N/A	N/A												
0049	2376	103	0449427	28/03/2008	7/10/2005		286.132,80	271.826,16	271.826,16	5,06%	T	*142	0,500000	12	F	7/10/2012		
55	0,00%	N/A	N/A	N/A	N/A	N/A												

Santander de Titulizaci n, SGFT, S.A.

FECHA : 26/03/08

PPLL06

HORA : 10:12:21

PAGINA: 35

LISTADO DE DERECHOS DE CREDITO

FONDO DE TITULIZACION DE ACTIVOS FTA SANTANDER EMPRESAS 5  
PRESTAMOS: NO HIPOTECAR

0049	2376	103	0449635	28/03/2008	3/10/2007		100.000,00	100.000,00	100.000,00	6,04%	T	*S28	1,250000	12	F	3/10/2012		
55	0,00%	N/A	N/A	N/A	N/A	N/A												
0049	2376	103	0449637	28/03/2008	18/10/2007		40.000,00	37.241,55	37.241,55	8,00%	M	N/A	0,000000	N/A	F	18/10/2012		
56	19,95%	N/A	N/A	N/A	N/A	N/A												
0049	2376	123	0449353	28/03/2008	16/07/2007		34.453,00	27.263,88	27.263,88	5,34%	M	N/A	0,000000	N/A	F	4/07/2010		
28	0,00%	N/A	N/A	N/A	N/A	N/A												
0049	2376	123	0449354	28/03/2008	20/07/2007		147.800,00	147.800,00	147.800,00	5,55%	T	N/A	0,000000	N/A	F	19/07/2014		
77	0,00%	N/A	N/A	N/A	N/A	N/A												
0049	2377	143	0408887	28/03/2008	6/07/2007		11.000,00	8.764,27	8.764,27	7,50%	M	N/A	0,000000	N/A	F	6/07/2010		



listado mercantil santander empresas 5.txt

28	0,00%	N/A	N/A	N/A	N/A	N/A											
0049	2377	143	0408888	28/03/2008	10/07/2007	18.000,00	15.728,02	15.728,02	9,00%	M	N/A	0,000000	N/A	F	10/07/2011		
40	20,95%	N/A	N/A	N/A	N/A	N/A											
0049	2377	143	0408912	28/03/2008	10/10/2007	12.000,00	10.529,96	10.529,96	9,50%	M	N/A	0,000000	N/A	F	10/10/2010		
31	0,00%	N/A	N/A	N/A	N/A	N/A											
0049	2379	103	0482727	28/03/2008	4/05/2007	69.000,00	69.000,00	69.000,00	7,50%	M	N/A	0,000000	N/A	F	4/05/2008		
1	0,00%	N/A	N/A	N/A	N/A	N/A											
0049	2379	123	0482635	28/03/2008	9/10/2007	15.000,00	13.893,58	13.893,58	5,21%	M	N/A	0,000000	N/A	F	5/10/2012		
55	0,00%	N/A	N/A	N/A	N/A	N/A											
0049	2382	103	0543043	28/03/2008	31/05/2007	300.000,00	225.000,00	225.000,00	6,50%	O	N/A	0,000000	N/A	F	31/05/2009		
14	0,00%	N/A	N/A	N/A	N/A	N/A											
0049	2388	103	0470153	28/03/2008	16/07/2007	220.000,00	220.000,00	220.000,00	5,40%	M	*S30	0,750000	12	F	16/07/2012		
52	0,00%	N/A	N/A	N/A	N/A	N/A											
0049	2388	103	0470158	28/03/2008	3/08/2007	65.000,00	53.598,90	53.598,90	8,28%	M	*S30	4,000000	12	F	1/08/2010		
29	19,74%	N/A	N/A	N/A	N/A	N/A											
0049	2388	103	0470176	28/03/2008	5/10/2007	295.000,00	295.000,00	295.000,00	6,01%	T	*S28	1,250000	12	F	5/10/2010		
31	0,00%	N/A	N/A	N/A	N/A	N/A											
0049	2395	103	0411167	28/03/2008	2/07/2007	90.000,00	71.526,53	71.526,53	6,87%	M	*S30	2,000000	12	F	2/07/2010		
28	19,69%	N/A	N/A	N/A	N/A	N/A											
0049	2395	103	0411195	28/03/2008	10/10/2007	17.000,00	15.791,56	15.791,56	6,75%	M	*S30	2,000000	12	F	10/10/2012		
55	0,00%	N/A	N/A	N/A	N/A	N/A											
0049	2395	123	0411057	28/03/2008	19/07/2007	78.000,00	78.000,00	78.000,00	5,08%	T	N/A	0,000000	N/A	F	19/07/2008		
4	0,00%	N/A	N/A	N/A	N/A	N/A											
0049	2395	123	0411058	28/03/2008	16/08/2007	19.000,00	17.034,19	17.034,19	5,31%	M	N/A	0,000000	N/A	F	16/08/2012		
53	0,00%	N/A	N/A	N/A	N/A	N/A											
0049	2395	123	0411059	28/03/2008	19/10/2007	60.000,00	60.000,00	60.000,00	5,12%	T	N/A	0,000000	N/A	F	19/10/2008		
7	0,00%	N/A	N/A	N/A	N/A	N/A											
0049	2399	103	0404626	28/03/2008	31/07/2007	72.000,00	72.000,00	72.000,00	5,05%	T	*S30	0,750000	12	F	31/07/2008		
4	0,00%	N/A	N/A	N/A	N/A	N/A											
0049	2401	123	0401925	28/03/2008	4/07/2007	29.000,00	26.928,58	26.928,58	5,55%	T	*O12	0,900000	12	F	15/07/2014		
77	0,00%	N/A	N/A	N/A	N/A	N/A											
0049	2404	103	0415393	28/03/2008	16/08/2007	60.000,00	37.363,64	37.363,64	6,33%	M	*S30	2,000000	12	F	16/02/2009		
11	19,74%	N/A	N/A	N/A	N/A	N/A											
0049	2404	123	0415147	28/03/2008	26/10/2007	13.071,70	13.071,70	13.071,70	5,69%	O	N/A	0,000000	N/A	F	26/10/2012		
56	0,00%	N/A	N/A	N/A	N/A	N/A											
0049	2407	103	0403293	28/03/2008	20/10/2006	6.500,00	4.535,31	4.535,31	9,95%	O	N/A	0,000000	N/A	F	20/10/2009		
19	0,00%	N/A	N/A	N/A	N/A	N/A											
0049	2407	103	0403366	28/03/2008	28/09/2007	10.000,00	10.000,00	10.000,00	6,13%	T	*S30	1,250000	12	F	28/09/2010		
31	0,00%	N/A	N/A	N/A	N/A	N/A											
0049	2407	103	0403369	28/03/2008	18/10/2007	250.000,00	250.000,00	250.000,00	5,55%	T	*S30	0,900000	12	F	18/10/2008		
7	0,00%	N/A	N/A	N/A	N/A	N/A											
0049	2407	123	0403154	28/03/2008	25/09/2007	36.000,00	33.339,11	33.339,11	5,12%	M	N/A	0,000000	N/A	F	25/09/2012		

## listado mercantil santander empresas 5.txt

55	0,00%	N/A	N/A	N/A	N/A	N/A													
0049	2419	123	0423306	28/03/2008	29/08/2007	90.000,00	81.051,74	81.051,74	5,02%	O	*013	0,900000	12	F	15/09/2012				
54	0,00%	N/A	N/A	N/A	N/A	N/A													
0049	2420	103	0462943	28/03/2008	14/11/2006	300.000,00	300.000,00	300.000,00	4,94%	O	*S30	0,600000	12	F	14/11/2008				
8	0,00%	N/A	N/A	N/A	N/A	N/A													
0049	2420	103	0462983	28/03/2008	13/07/2007	100.000,00	88.529,34	88.529,34	6,75%	M	*S30	2,250000	12	F	13/07/2012				
52	19,69%	N/A	N/A	N/A	N/A	N/A													
0049	2420	103	0462988	28/03/2008	13/08/2007	4.452,00	1.894,19	1.894,19	7,25%	M	N/A	0,000000	N/A	F	13/08/2008				
5	19,95%	N/A	N/A	N/A	N/A	N/A													
0049	2420	103	0463000	28/03/2008	2/10/2007	300.000,00	300.000,00	300.000,00	5,97%	T	*S28	1,250000	12	F	28/09/2010				
31	0,00%	N/A	N/A	N/A	N/A	N/A													
0049	2420	103	0463002	28/03/2008	28/09/2007	300.000,00	300.000,00	300.000,00	6,00%	T	*S28	1,250000	12	F	28/09/2010				
31	0,00%	N/A	N/A	N/A	N/A	N/A													
0049	2420	103	0463004	28/03/2008	3/10/2007	50.000,00	50.000,00	50.000,00	6,04%	T	*S28	1,250000	12	F	3/10/2010				
31	0,00%	N/A	N/A	N/A	N/A	N/A													
0049	2420	103	0463006	28/03/2008	5/10/2007	10.000,00	10.000,00	10.000,00	5,97%	T	*S28	1,250000	12	F	4/10/2010				
31	0,00%	N/A	N/A	N/A	N/A	N/A													
0049	2420	103	0463010	28/03/2008	8/10/2007	1.000.000,00	1.000.000,00	1.000.000,00	6,03%	T	*S28	1,250000	12	F	8/10/2010				
31	0,00%	N/A	N/A	N/A	N/A	N/A													
0049	2420	103	0463011	28/03/2008	8/10/2007	60.000,00	60.000,00	60.000,00	6,03%	T	*S28	1,250000	12	F	8/10/2010				
31	0,00%	N/A	N/A	N/A	N/A	N/A													
0049	2427	123	0451450	28/03/2008	1/08/2007	103.096,00	103.096,00	103.096,00	5,47%	O	N/A	0,000000	N/A	F	1/08/2014				
77	0,00%	N/A	N/A	N/A	N/A	N/A													
0049	2429	103	0424215	28/03/2008	10/04/2007	50.000,00	45.246,95	45.246,95	7,00%	M	*S30	2,500000	12	F	10/04/2014				
74	19,78%	N/A	N/A	N/A	N/A	N/A													
0049	2432	103	0400546	28/03/2008	23/10/2007	8.000,00	7.638,48	7.638,48	8,00%	M	N/A	0,000000	N/A	F	23/10/2014				
80	0,00%	N/A	N/A	N/A	N/A	N/A													
0049	2432	123	0400270	28/03/2008	23/10/2007	64.000,00	60.817,79	60.817,79	5,30%	M	N/A	0,000000	N/A	F	23/10/2014				
80	0,00%	N/A	N/A	N/A	N/A	N/A													
0049	2435	103	0458871	28/03/2008	4/10/2007	150.000,00	150.000,00	150.000,00	5,92%	T	*S30	1,250000	12	F	4/12/2010				
33	0,00%	N/A	N/A	N/A	N/A	N/A													
0049	2435	103	0458872	28/03/2008	4/10/2007	245.000,00	245.000,00	245.000,00	6,01%	T	*S28	1,250000	12	F	4/12/2010				
33	0,00%	N/A	N/A	N/A	N/A	N/A													
0049	2438	103	0401979	28/03/2008	24/08/2007	7.500,00	6.558,03	6.558,03	8,50%	M	N/A	0,000000	N/A	F	24/08/2011				
42	19,95%	N/A	N/A	N/A	N/A	N/A													
0049	2438	123	0401821	28/03/2008	10/05/2007	1.852.298,00	1.852.298,00	1.852.298,00	5,38%	O	*016	0,750000	12	F	10/05/2014				
75	0,00%	N/A	N/A	N/A	N/A	N/A													
0049	2439	103	0520421	28/03/2008	24/09/2007	700.000,00	700.000,00	700.000,00	5,97%	T	*S28	1,250000	12	F	24/09/2011				
43	0,00%	N/A	N/A	N/A	N/A	N/A													
0049	2439	123	0519022	28/03/2008	7/06/2007	30.000,00	25.500,00	25.500,00	5,20%	M	*011	0,900000	12	F	15/06/2012				
51	0,00%	N/A	N/A	N/A	N/A	N/A													
0049	2450	103	0411615	28/03/2008	16/07/2007	68.000,00	57.807,68	57.807,68	6,25%	M	*S30	1,600000	12	F	16/07/2011				

listado mercantil santander empresas 5.txt

40	19,69%	N/A	N/A	N/A	N/A	N/A										
0049	2450	123	0411410	28/03/2008	23/03/2007	150.000,00	150.000,00	150.000,00	4,47%	T	N/A	0,000000	N/A	F	30/03/2015	
85	0,00%	N/A	N/A	N/A	N/A	N/A										
0049	2454	103	0407434	28/03/2008	3/10/2007	749.500,00	749.500,00	749.500,00	6,02%	T	*S29	1,250000	12	F	4/10/2010	
31	0,00%	N/A	N/A	N/A	N/A	N/A										

Santander de Titulizaci#n, SGFT, S.A.

FECHA : 26/03/08

PPLL06

HORA : 10:12:21

PAGINA: 36

LISTADO DE DERECHOS DE CREDITO

FONDO DE TITULIZACION DE ACTIVOS FTA SANTANDER EMPRESAS 5  
PRESTAMOS: NO HIPOTECAR

0049	2454	103	0407435	28/03/2008	3/10/2007	749.500,00	749.500,00	749.500,00	6,05%	T	*S29	1,250000	12	F	4/10/2010
31	0,00%	N/A	N/A	N/A	N/A	N/A									
0049	2456	103	0475242	28/03/2008	30/07/2007	120.000,00	98.349,58	98.349,58	6,10%	M	*	6,100000	12	F	30/07/2010
29	19,69%	N/A	N/A	N/A	N/A	N/A									
0049	2456	123	0475055	28/03/2008	3/07/2007	87.758,36	76.057,32	76.057,32	5,52%	M	*011	0,900000	12	F	15/07/2012
52	0,00%	N/A	N/A	N/A	N/A	N/A									
0049	2456	123	0475058	28/03/2008	19/07/2007	200.000,00	183.333,35	183.333,35	5,18%	M	*011	0,900000	12	F	15/08/2014
78	0,00%	N/A	N/A	N/A	N/A	N/A									
0049	2456	123	0475059	28/03/2008	27/07/2007	78.983,00	70.825,25	70.825,25	5,39%	M	N/A	0,000000	N/A	F	27/07/2012
53	0,00%	N/A	N/A	N/A	N/A	N/A									
0049	2456	123	0475060	28/03/2008	1/08/2007	41.548,00	36.700,78	36.700,78	5,18%	M	*011	0,900000	12	F	15/08/2012
53	0,00%	N/A	N/A	N/A	N/A	N/A									
0049	2456	123	0475065	28/03/2008	30/08/2007	42.648,89	35.986,15	35.986,15	5,11%	M	N/A	0,000000	N/A	F	30/08/2010
30	0,00%	N/A	N/A	N/A	N/A	N/A									
0049	2456	123	0475069	28/03/2008	14/09/2007	67.200,00	62.720,00	62.720,00	4,97%	M	*011	0,900000	12	F	15/10/2012
55	15,39%	N/A	N/A	N/A	N/A	N/A									
0049	2456	123	0475070	28/03/2008	28/09/2007	53.468,00	49.012,35	49.012,35	5,34%	M	*011	0,900000	12	F	15/10/2012
55	0,00%	N/A	N/A	N/A	N/A	N/A									
0049	2456	123	0475071	28/03/2008	8/10/2007	100.366,98	94.104,76	94.104,76	5,21%	M	N/A	0,000000	N/A	F	1/08/2012
53	0,00%	N/A	N/A	N/A	N/A	N/A									
0049	2457	103	0410102	28/03/2008	26/07/2007	200.000,00	161.111,15	161.111,15	5,95%	M	*S30	1,500000	12	F	26/07/2010
28	0,00%	N/A	N/A	N/A	N/A	N/A									
0049	2457	123	0409979	28/03/2008	2/08/2007	18.096,00	14.577,38	14.577,38	5,18%	M	*011	0,900000	12	F	15/08/2010
29	0,00%	N/A	N/A	N/A	N/A	N/A									
0049	2457	123	0409981	28/03/2008	16/08/2007	51.500,00	51.500,00	51.500,00	4,97%	M	*011	0,900000	12	F	15/09/2012

listado mercantil santander empresas 5.txt

54	0,00%	N/A	N/A	N/A	N/A	N/A										
0049	2461	123	0427383	28/03/2008	17/08/2007		45.000,00	45.000,00	45.000,00	4,97%	M	*011	0,900000	12	F	15/09/2014
79	0,00%	N/A	N/A	N/A	N/A	N/A										
0049	2462	103	0440761	28/03/2008	31/07/2007		509.864,00	509.864,00	509.864,00	5,05%	O	*S30	0,750000	12	F	31/01/2009
10	0,00%	N/A	N/A	N/A	N/A	N/A										
0049	2470	103	0402236	28/03/2008	25/09/2007		26.945,00	25.027,29	25.027,29	6,70%	M	*S30	2,000000	12	F	25/09/2012
55	0,00%	N/A	N/A	N/A	N/A	N/A										
0049	2470	123	0402253	28/03/2008	25/09/2007		9.823,39	9.332,23	9.332,23	5,13%	T	*004	0,400000	12	F	10/10/2012
55	0,00%	N/A	N/A	N/A	N/A	N/A										
0049	2470	143	0402284	28/03/2008	31/07/2007		10.000,00	8.260,32	8.260,32	9,00%	M	*	9,000000	12	F	31/07/2010
29	0,00%	N/A	N/A	N/A	N/A	N/A										
0049	2473	103	0469754	28/03/2008	4/10/2007		350.000,00	350.000,00	350.000,00	5,45%	T	*S30	0,750000	12	F	4/10/2010
31	0,00%	N/A	N/A	N/A	N/A	N/A										
0049	2473	103	0469755	28/03/2008	4/10/2007		350.000,00	350.000,00	350.000,00	5,45%	T	*S30	0,750000	12	F	4/10/2010
31	0,00%	N/A	N/A	N/A	N/A	N/A										
0049	2475	123	0405828	28/03/2008	14/09/2007	1.200.000,00	1.200.000,00	1.200.000,00	1.200.000,00	5,25%	O	N/A	0,000000	N/A	F	14/09/2014
79	0,00%	N/A	N/A	N/A	N/A	N/A										
0049	2482	103	0559362	28/03/2008	10/07/2007		80.000,00	70.691,49	70.691,49	6,12%	M	*S30	1,600000	12	F	10/07/2012
52	19,69%	N/A	N/A	N/A	N/A	N/A										
0049	2482	103	0559374	28/03/2008	24/10/2007		40.000,00	37.745,54	37.745,54	7,00%	M	N/A	0,000000	N/A	F	24/10/2012
56	0,00%	N/A	N/A	N/A	N/A	N/A										
0049	2483	123	0415199	28/03/2008	19/07/2007		23.400,00	20.637,02	20.637,02	5,48%	M	N/A	0,000000	N/A	F	19/07/2012
53	15,48%	N/A	N/A	N/A	N/A	N/A										
0049	2483	123	0415200	28/03/2008	19/07/2007		49.950,00	44.052,10	44.052,10	5,48%	M	N/A	0,000000	N/A	F	19/07/2012
53	0,00%	N/A	N/A	N/A	N/A	N/A										
0049	2489	103	0415948	28/03/2008	9/07/2007		100.000,00	88.349,04	88.349,04	6,25%	M	*S30	1,500000	12	F	9/07/2012
52	19,69%	N/A	N/A	N/A	N/A	N/A										
0049	2489	103	0415949	28/03/2008	11/07/2007		36.000,00	33.285,70	33.285,70	7,23%	M	*S30	2,500000	12	F	11/07/2014
77	0,00%	N/A	N/A	N/A	N/A	N/A										
0049	2489	103	0415952	28/03/2008	16/07/2007		40.000,00	35.259,79	35.259,79	5,40%	M	*S30	0,750000	12	F	16/07/2012
52	0,00%	N/A	N/A	N/A	N/A	N/A										
0049	2489	103	0415968	28/03/2008	30/10/2007		120.000,00	112.500,00	112.500,00	5,82%	T	*S30	1,250000	12	F	30/10/2011
44	0,00%	N/A	N/A	N/A	N/A	N/A										
0049	2489	123	0415771	28/03/2008	28/09/2007		265.500,00	243.000,00	243.000,00	5,34%	M	*011	0,900000	12	F	28/08/2012
54	0,00%	N/A	N/A	N/A	N/A	N/A										
0049	2490	103	0403303	28/03/2008	3/10/2007		60.000,00	60.000,00	60.000,00	6,22%	T	*S30	1,450000	12	F	3/11/2010
32	0,00%	N/A	N/A	N/A	N/A	N/A										
0049	2490	123	0403244	28/03/2008	31/07/2007		53.393,00	53.393,00	53.393,00	5,49%	M	N/A	0,000000	N/A	F	15/07/2012
52	0,00%	N/A	N/A	N/A	N/A	N/A										
0049	2490	123	0403245	28/03/2008	31/07/2007		92.000,00	81.084,76	81.084,76	5,18%	M	*011	0,900000	12	F	15/07/2012
52	0,00%	N/A	N/A	N/A	N/A	N/A										
0049	2496	123	0484585	28/03/2008	20/09/2007		92.000,00	87.400,00	87.400,00	5,13%	T	*004	0,400000	12	F	10/10/2012

listado mercantil santander empresas 5.txt

55	0,00%	N/A	N/A	N/A	N/A	N/A											
0049	2497	103	0650684	28/03/2008	31/05/2007		60.000,00	54.000,00	54.000,00	5,40%	O	*S30	1,000000	12	F	31/05/2012	
51	0,00%	N/A	N/A	N/A	N/A	N/A											
0049	2497	133	0650373	28/03/2008	31/05/2004		294.360,00	257.565,00	257.565,00	1,50%	O	N/A	0,000000	N/A	F	31/05/2014	
75	0,00%	N/A	N/A	N/A	N/A	N/A											
0049	2498	103	0457079	28/03/2008	11/07/2007		27.000,00	22.994,90	22.994,90	6,98%	M	*S30	2,250000	12	F	11/07/2011	
40	0,00%	N/A	N/A	N/A	N/A	N/A											
0049	2498	103	0457084	28/03/2008	31/07/2007		22.000,00	18.489,13	18.489,13	5,37%	M	*S30	1,000000	12	F	31/07/2010	
29	0,00%	N/A	N/A	N/A	N/A	N/A											
0049	2498	103	0457094	28/03/2008	24/09/2007		150.000,00	150.000,00	150.000,00	5,97%	T	*S28	1,250000	12	F	4/10/2012	
55	0,00%	N/A	N/A	N/A	N/A	N/A											
0049	2498	103	0457096	28/03/2008	24/09/2007		150.000,00	150.000,00	150.000,00	5,97%	T	*S28	1,250000	12	F	4/10/2012	
55	0,00%	N/A	N/A	N/A	N/A	N/A											
0049	2498	123	0456891	28/03/2008	31/07/2007		35.000,00	35.000,00	35.000,00	4,97%	M	*011	0,900000	12	F	15/08/2012	
53	0,00%	N/A	N/A	N/A	N/A	N/A											
0049	2502	103	0413529	28/03/2008	30/07/2007		15.000,00	6.369,42	6.369,42	6,38%	M	*S30	2,000000	12	F	30/07/2008	
4	19,35%	N/A	N/A	N/A	N/A	N/A											
0049	2511	123	0406597	28/03/2008	31/07/2007		150.000,00	139.396,90	139.396,90	5,40%	M	N/A	0,000000	N/A	F	15/07/2014	
77	0,00%	N/A	N/A	N/A	N/A	N/A											
0049	2512	103	0448088	28/03/2008	1/08/2007		75.000,00	75.000,00	75.000,00	5,05%	T	*S30	0,750000	12	F	31/01/2009	
10	0,00%	N/A	N/A	N/A	N/A	N/A											
0049	2512	123	0447645	28/03/2008	2/08/2007		275.000,00	275.000,00	275.000,00	5,41%	M	N/A	0,000000	N/A	F	2/08/2014	
77	0,00%	N/A	N/A	N/A	N/A	N/A											
0049	2512	123	0447646	28/03/2008	14/09/2007		128.000,00	107.243,30	107.243,30	4,97%	M	*011	0,900000	12	F	15/10/2010	
31	0,00%	N/A	N/A	N/A	N/A	N/A											
0049	2516	103	0405747	28/03/2008	24/09/2007		12.000,00	10.519,02	10.519,02	8,95%	M	N/A	0,000000	N/A	F	24/09/2010	
30	19,95%	N/A	N/A	N/A	N/A	N/A											
0049	2518	103	0628165	28/03/2008	5/12/2005		60.000,00	34.971,51	34.971,51	6,06%	M	*S30	1,750000	12	F	5/12/2010	
33	17,34%	N/A	N/A	N/A	N/A	N/A											
0049	2519	103	0420307	28/03/2008	20/07/2007		70.000,00	70.000,00	70.000,00	5,07%	M	*S30	0,500000	12	F	20/07/2010	
28	0,00%	N/A	N/A	N/A	N/A	N/A											

Santander de Titulizaci#n, SGFT, S.A.

FECHA : 26/03/08

PPLL06

HORA : 10:12:21

PAGINA: 37

LISTADO DE DERECHOS DE CREDITO

FONDO DE TITULIZACION DE ACTIVOS FTA SANTANDER EMPRESAS 5  
PRESTAMOS: NO HIPOTECAR

## listado mercantil santander empresas 5.txt

0049	2519	103	0420308	28/03/2008	20/07/2007	20.000,00	20.000,00	20.000,00	5,07%	M	*S30	1,000000	12	F	20/07/2010
28	19,69%	N/A	N/A	N/A	N/A	N/A	N/A	N/A							
0049	2519	103	0420309	28/03/2008	23/07/2007	25.000,00	25.000,00	25.000,00	5,09%	M	*S30	0,500000	12	F	23/07/2010
28	19,69%	N/A	N/A	N/A	N/A	N/A	N/A	N/A							
0049	2519	143	0420420	28/03/2008	16/10/2007	50.000,00	29.559,82	29.559,82	6,50%	M	N/A	0,000000	N/A	F	16/10/2008
7	19,25%	N/A	N/A	N/A	N/A	N/A	N/A	N/A							
0049	2524	103	0405822	28/03/2008	25/05/2007	800.000,00	727.902,09	727.902,09	4,97%	O	*S29	0,400000	12	F	25/05/2012
51	0,00%	N/A	N/A	N/A	N/A	N/A	N/A	N/A							
0049	2524	103	0405828	28/03/2008	30/10/2007	50.000,00	47.216,48	47.216,48	7,50%	M	N/A	0,000000	N/A	F	29/10/2012
56	19,95%	N/A	N/A	N/A	N/A	N/A	N/A	N/A							
0049	2533	123	0429434	28/03/2008	25/10/2007	100.000,00	95.000,00	95.000,00	5,29%	T	*	5,291000	12	F	22/10/2012
56	15,29%	N/A	N/A	N/A	N/A	N/A	N/A	N/A							
0049	2537	103	0402956	28/03/2008	4/10/2007	250.000,00	227.307,01	227.307,01	7,50%	M	*S30	2,750000	12	F	4/10/2011
43	0,00%	N/A	N/A	N/A	N/A	N/A	N/A	N/A							
0049	2537	123	0402871	28/03/2008	5/07/2007	162.252,00	146.929,08	146.929,08	5,45%	T	N/A	0,000000	N/A	F	27/06/2014
76	0,00%	N/A	N/A	N/A	N/A	N/A	N/A	N/A							
0049	2543	103	0405112	28/03/2008	25/07/2007	18.575,00	16.130,23	16.130,23	6,01%	M	*S29	1,500000	12	F	25/07/2011
41	0,00%	N/A	N/A	N/A	N/A	N/A	N/A	N/A							
0049	2547	103	0536426	28/03/2008	8/11/2006	130.000,00	52.000,00	52.000,00	5,32%	O	*S30	0,750000	12	F	8/08/2008
5	0,00%	N/A	N/A	N/A	N/A	N/A	N/A	N/A							
0049	2547	123	0536331	28/03/2008	6/07/2007	10.252,00	7.973,84	7.973,84	5,52%	M	*011	0,900000	12	F	15/07/2010
28	0,00%	N/A	N/A	N/A	N/A	N/A	N/A	N/A							
0049	2556	103	0418354	28/03/2008	7/06/2007	65.000,00	57.583,81	57.583,81	7,12%	M	*S30	2,500000	12	F	7/06/2012
51	19,59%	N/A	N/A	N/A	N/A	N/A	N/A	N/A							
0049	2556	103	0418377	28/03/2008	4/10/2007	300.000,00	300.000,00	300.000,00	6,01%	O	*S28	1,250000	12	F	4/10/2010
31	0,00%	N/A	N/A	N/A	N/A	N/A	N/A	N/A							
0049	2556	123	0418156	28/03/2008	25/10/2007	50.000,00	47.061,33	47.061,33	5,29%	M	N/A	0,000000	N/A	F	24/10/2012
56	0,00%	N/A	N/A	N/A	N/A	N/A	N/A	N/A							
0049	2557	103	0402591	28/03/2008	9/10/2007	98.000,00	98.000,00	98.000,00	5,69%	M	*S30	1,000000	12	F	9/10/2012
55	0,00%	N/A	N/A	N/A	N/A	N/A	N/A	N/A							
0049	2558	103	0447795	28/03/2008	23/07/2007	180.000,00	158.767,42	158.767,42	5,59%	M	*S30	1,000000	12	F	23/07/2012
53	0,00%	N/A	N/A	N/A	N/A	N/A	N/A	N/A							
0049	2558	103	0447806	28/03/2008	15/10/2007	90.000,00	83.703,20	83.703,20	7,42%	M	*S30	2,750000	12	F	15/10/2012
55	0,00%	N/A	N/A	N/A	N/A	N/A	N/A	N/A							
0049	2558	123	0447177	28/03/2008	18/12/2006	60.000,00	51.000,00	51.000,00	5,15%	T	*S28	0,750000	12	F	14/12/2011
45	0,00%	N/A	N/A	N/A	N/A	N/A	N/A	N/A							
0049	2558	123	0447205	28/03/2008	6/07/2007	50.000,00	43.333,36	43.333,36	5,52%	M	*011	0,900000	12	F	15/07/2012
52	0,00%	N/A	N/A	N/A	N/A	N/A	N/A	N/A							
0049	2563	103	0450132	28/03/2008	24/10/2007	16.000,00	14.923,32	14.923,32	9,00%	M	N/A	0,000000	N/A	F	24/10/2012
56	0,00%	N/A	N/A	N/A	N/A	N/A	N/A	N/A							
0049	2565	143	0429237	28/03/2008	1/10/2007	16.000,00	14.862,62	14.862,62	6,75%	M	N/A	0,000000	N/A	F	1/10/2012

## listado mercantil santander empresas 5.txt

55	0,00%	N/A	N/A	N/A	N/A	N/A												
0049	2569	103	0501269	28/03/2008	2/10/2007		250.000,00	250.000,00	250.000,00	6,52%	T	*S28	1,750000	12	F	2/10/2009		
19	0,00%	N/A	N/A	N/A	N/A	N/A												
0049	2569	103	0501275	28/03/2008	4/10/2007		150.000,00	150.000,00	150.000,00	6,01%	T	*S28	1,250000	12	F	4/10/2010		
31	0,00%	N/A	N/A	N/A	N/A	N/A												
0049	2569	103	0501277	28/03/2008	9/10/2007		12.000,00	12.000,00	12.000,00	5,25%	T	N/A	0,000000	N/A	F	9/04/2008		
	0,00%	N/A	N/A	N/A	N/A	N/A												
0049	2584	103	0418369	28/03/2008	9/10/2007		60.000,00	55.833,35	55.833,35	6,49%	M	*S30	1,800000	12	F	9/10/2013		
67	20,19%	N/A	N/A	N/A	N/A	N/A												
0049	2587	103	0407705	28/03/2008	4/10/2007		119.000,00	119.000,00	119.000,00	6,00%	T	*S30	1,250000	12	F	4/11/2012		
56	19,75%	N/A	N/A	N/A	N/A	N/A												
0049	2588	123	0426738	28/03/2008	20/07/2007		500.000,00	500.000,00	500.000,00	5,18%	M	*011	0,900000	12	F	15/08/2014		
78	0,00%	N/A	N/A	N/A	N/A	N/A												
0049	2588	123	0426741	28/03/2008	2/08/2007		260.000,00	260.000,00	260.000,00	5,18%	M	*011	0,900000	12	F	15/08/2014		
78	0,00%	N/A	N/A	N/A	N/A	N/A												
0049	2595	103	0409547	28/03/2008	28/12/2006		150.000,00	150.000,00	150.000,00	5,47%	O	*S30	0,650000	12	F	28/12/2011		
46	0,00%	N/A	N/A	N/A	N/A	N/A												
0049	2595	103	0409577	28/03/2008	8/10/2007		12.000,00	10.475,37	10.475,37	6,78%	M	*S30	2,100000	12	F	8/10/2010		
31	0,00%	N/A	N/A	N/A	N/A	N/A												
0049	2595	123	0409462	28/03/2008	20/09/2007		225.000,00	211.607,15	211.607,15	5,39%	M	*011	0,900000	12	F	15/10/2014		
80	0,00%	N/A	N/A	N/A	N/A	N/A												
0049	2595	143	0409538	28/03/2008	12/03/2007		36.000,00	18.515,79	18.515,79	6,12%	O	*S30	1,750000	12	F	12/03/2009		
12	0,00%	N/A	N/A	N/A	N/A	N/A												
0049	2600	103	0402729	28/03/2008	2/10/2007		800.000,00	800.000,00	800.000,00	6,02%	T	*S28	1,250000	12	F	2/11/2011		
44	0,00%	N/A	N/A	N/A	N/A	N/A												
0049	2601	123	0695203	28/03/2008	2/07/2007		10.703,00	8.324,60	8.324,60	5,52%	M	*011	0,900000	12	F	15/07/2010		
28	15,20%	N/A	N/A	N/A	N/A	N/A												
0049	2601	123	0695204	28/03/2008	2/07/2007		19.036,00	14.805,84	14.805,84	5,52%	M	*011	0,900000	12	F	15/07/2010		
28	15,20%	N/A	N/A	N/A	N/A	N/A												
0049	2604	103	0516649	28/03/2008	25/09/2007		1.500.000,00	1.000.000,00	1.000.000,00	5,95%	T	*S30	1,250000	12	F	25/09/2012		
55	0,00%	N/A	N/A	N/A	N/A	N/A												
0049	2608	103	0533971	28/03/2008	3/08/2007		160.485,00	146.244,94	146.244,94	5,03%	T	*S30	0,650000	12	F	3/08/2012		
53	19,74%	N/A	N/A	N/A	N/A	N/A												
0049	2611	103	0465848	28/03/2008	31/07/2007		64.000,00	61.044,82	61.044,82	4,77%	M	*	4,774000	12	F	31/07/2017		
114	0,00%	N/A	N/A	N/A	N/A	N/A												
0049	2611	103	0465849	28/03/2008	31/07/2007		74.000,00	70.583,12	70.583,12	4,77%	M	*	4,774000	12	F	31/07/2017		
114	0,00%	N/A	N/A	N/A	N/A	N/A												
0049	2614	103	0437697	28/03/2008	27/07/2007		40.000,00	35.937,18	35.937,18	5,92%	M	*S30	1,500000	12	F	27/07/2012		
53	19,69%	N/A	N/A	N/A	N/A	N/A												
0049	2614	103	0437714	28/03/2008	24/10/2007		50.000,00	43.606,23	43.606,23	6,30%	M	*S30	1,650000	12	F	24/10/2010		
31	0,00%	N/A	N/A	N/A	N/A	N/A												
0049	2614	123	0437559	28/03/2008	26/07/2007		30.000,00	24.538,32	24.538,32	5,37%	M	N/A	0,000000	N/A	F	26/07/2010		

listado mercantil santander empresas 5.txt

28	0,00%	N/A	N/A	N/A	N/A	N/A											
0049	2614	123	0437560	28/03/2008	6/09/2007	184.000,00	155.300,31	155.300,31	5,23%	M	N/A	0,000000	N/A	F	6/09/2010		
30	0,00%	N/A	N/A	N/A	N/A	N/A											
0049	2614	123	0437561	28/03/2008	22/10/2007	19.000,00	17.601,12	17.601,12	5,29%	M	N/A	0,000000	N/A	F	22/10/2012		
56	0,00%	N/A	N/A	N/A	N/A	N/A											
0049	2615	123	0469533	28/03/2008	17/08/2007	60.000,00	55.809,12	55.809,12	5,33%	M	N/A	0,000000	N/A	F	17/08/2014		
78	0,00%	N/A	N/A	N/A	N/A	N/A											
0049	2619	103	0657966	28/03/2008	4/10/2007	1.000.000,00	1.000.000,00	1.000.000,00	5,95%	T	*S30	1,250000	12	F	4/10/2012		
55	0,00%	N/A	N/A	N/A	N/A	N/A											
0049	2619	103	0657971	28/03/2008	19/10/2007	60.000,00	60.000,00	60.000,00	7,50%	T	N/A	0,000000	N/A	F	19/04/2008		
1	0,00%	N/A	N/A	N/A	N/A	N/A											
0049	2619	123	0657658	28/03/2008	21/09/2007	16.772,00	14.982,00	14.982,00	5,23%	M	N/A	0,000000	N/A	F	10/09/2010		
30	0,00%	N/A	N/A	N/A	N/A	N/A											
0049	2620	103	0406252	28/03/2008	13/09/2007	13.600,00	12.430,87	12.430,87	6,15%	M	*S30	1,760000	12	F	13/09/2012		
54	0,00%	N/A	N/A	N/A	N/A	N/A											

Santander de Titulizaci n, SGFT, S.A.

FECHA : 26/03/08

PPLL06

HORA : 10:12:21

PAGINA: 38

LISTADO DE DERECHOS DE CREDITO

FONDO DE TITULIZACION DE ACTIVOS FTA SANTANDER EMPRESAS 5  
PRESTAMOS: NO HIPOTECAR

0049	2622	103	0413494	28/03/2008	5/10/2007	30.000,00	27.237,61	27.237,61	6,73%	M	*S30	2,000000	12	F	5/10/2011		
43	0,00%	N/A	N/A	N/A	N/A	N/A											
0049	2626	123	0410269	28/03/2008	28/09/2007	142.384,00	131.859,88	131.859,88	5,12%	M	N/A	0,000000	N/A	F	28/09/2012		
55	0,00%	N/A	N/A	N/A	N/A	N/A											
0049	2626	123	0410270	28/03/2008	28/09/2007	15.551,00	13.532,11	13.532,11	5,16%	M	N/A	0,000000	N/A	F	28/09/2010		
31	0,00%	N/A	N/A	N/A	N/A	N/A											
0049	2631	103	0404013	28/03/2008	27/07/2006	348.080,00	348.080,00	348.080,00	5,04%	T	*S30	0,750000	12	F	27/07/2008		
4	19,00%	N/A	N/A	N/A	N/A	N/A											
0049	2631	143	0404020	28/03/2008	21/09/2007	5.000,00	4.252,40	4.252,40	8,50%	M	N/A	0,000000	N/A	F	21/09/2010		
30	0,00%	N/A	N/A	N/A	N/A	N/A											
0049	2633	123	0541190	28/03/2008	9/03/2007	71.000,00	71.000,00	71.000,00	4,78%	T	N/A	0,000000	N/A	F	9/03/2012		
48	0,00%	N/A	N/A	N/A	N/A	N/A											
0049	2641	103	0404327	28/03/2008	3/05/2007	500.000,00	500.000,00	500.000,00	4,95%	O	N/A	0,000000	N/A	F	3/05/2010		
26	0,00%	N/A	N/A	N/A	N/A	N/A											
0049	2649	103	0416210	28/03/2008	9/07/2007	750.000,00	661.216,44	661.216,44	5,55%	M	*S30	0,800000	12	F	9/07/2012		



## listado mercantil santander empresas 5.txt

52	0,00%	N/A	N/A	N/A	N/A	N/A													
0049	2649	103	0416212	28/03/2008	18/09/2007	24.000,00	21.948,42	21.948,42	6,49%	M	*S30	2,000000	12	F	18/09/2012				
55	0,00%	N/A	N/A	N/A	N/A	N/A													
0049	2649	103	0416217	28/03/2008	4/10/2007	50.000,00	46.398,87	46.398,87	6,20%	M	*S30	1,500000	12	F	4/10/2012				
55	20,20%	N/A	N/A	N/A	N/A	N/A													
0049	2649	103	0416218	28/03/2008	24/10/2007	150.000,00	125.932,38	125.932,38	6,07%	T	*S30	1,500000	12	F	24/04/2009				
13	20,07%	N/A	N/A	N/A	N/A	N/A													
0049	2649	123	0416125	28/03/2008	20/07/2007	400.000,00	400.000,00	400.000,00	5,18%	M	*011	0,900000	12	F	15/07/2014				
77	15,52%	N/A	N/A	N/A	N/A	N/A													
0049	2649	123	0416127	28/03/2008	4/10/2007	450.000,00	412.500,00	412.500,00	5,36%	M	*011	0,900000	12	F	15/10/2012				
55	0,00%	N/A	N/A	N/A	N/A	N/A													
0049	2649	143	0416315	28/03/2008	5/10/2007	80.000,00	74.174,40	74.174,40	5,75%	M	*S30	1,000000	12	F	5/10/2012				
55	0,00%	N/A	N/A	N/A	N/A	N/A													
0049	2651	103	0401966	28/03/2008	26/09/2007	12.000,00	10.489,89	10.489,89	7,50%	M	N/A	0,000000	N/A	F	26/09/2010				
30	0,00%	N/A	N/A	N/A	N/A	N/A													
0049	2660	103	0457037	28/03/2008	19/10/2007	9.000,00	6.863,75	6.863,75	7,98%	M	N/A	0,000000	N/A	F	19/04/2009				
13	19,95%	N/A	N/A	N/A	N/A	N/A													
0049	2661	103	0437143	28/03/2008	20/07/2007	50.000,00	21.258,29	21.258,29	7,00%	M	N/A	0,000000	N/A	F	20/07/2008				
4	19,95%	N/A	N/A	N/A	N/A	N/A													
0049	2665	103	0477238	28/03/2008	23/10/2006	65.000.000,00	35.000.000,00	35.000.000,00	5,35%	T	*S28	0,800000	12	F	23/10/2011				
44	0,00%	N/A	N/A	N/A	N/A	N/A													
0049	2665	103	0477299	28/03/2008	2/10/2007	115.000,00	115.000,00	115.000,00	6,02%	T	*S28	1,250000	12	F	2/10/2011				
43	0,00%	N/A	N/A	N/A	N/A	N/A													
0049	2665	103	0477301	28/03/2008	2/10/2007	990.000,00	990.000,00	990.000,00	6,02%	T	*S28	1,250000	12	F	2/10/2011				
43	0,00%	N/A	N/A	N/A	N/A	N/A													
0049	2665	103	0477302	28/03/2008	2/10/2007	975.000,00	975.000,00	975.000,00	6,02%	T	*S28	1,250000	12	F	2/10/2011				
43	19,81%	N/A	N/A	N/A	N/A	N/A													
0049	2665	103	0477303	28/03/2008	2/10/2007	985.000,00	985.000,00	985.000,00	6,02%	T	*S28	1,250000	12	F	2/10/2010				
31	19,81%	N/A	N/A	N/A	N/A	N/A													
0049	2665	103	0477304	28/03/2008	2/10/2007	985.000,00	985.000,00	985.000,00	6,02%	T	*S28	1,250000	12	F	2/10/2010				
31	19,81%	N/A	N/A	N/A	N/A	N/A													
0049	2665	103	0477307	28/03/2008	4/10/2007	598.000,00	598.000,00	598.000,00	6,01%	T	*S28	1,250000	12	F	4/10/2011				
43	0,00%	N/A	N/A	N/A	N/A	N/A													
0049	2665	103	0477308	28/03/2008	4/10/2007	298.000,00	298.000,00	298.000,00	6,01%	T	*S28	1,250000	12	F	4/10/2011				
43	0,00%	N/A	N/A	N/A	N/A	N/A													
0049	2665	103	0477309	28/03/2008	4/10/2007	98.000,00	98.000,00	98.000,00	6,01%	T	*S28	1,250000	12	F	4/10/2010				
31	0,00%	N/A	N/A	N/A	N/A	N/A													
0049	2665	103	0477310	28/03/2008	4/10/2007	98.000,00	98.000,00	98.000,00	6,01%	T	*S28	1,250000	12	F	4/10/2010				
31	0,00%	N/A	N/A	N/A	N/A	N/A													
0049	2665	143	0479881	28/03/2008	23/10/2007	9.000,00	7.681,80	7.681,80	8,25%	M	N/A	0,000000	N/A	F	23/04/2010				
25	0,00%	N/A	N/A	N/A	N/A	N/A													
0049	2666	103	0450067	28/03/2008	20/07/2007	54.000,00	47.094,47	47.094,47	7,50%	M	N/A	0,000000	N/A	F	20/07/2011				

listado mercantil santander empresas 5.txt

40	0,00%	N/A	N/A	N/A	N/A	N/A											
0049	2669	103	0423765	28/03/2008	17/07/2007		120.000,00	95.338,55	95.338,55	6,65%	M	*S30	2,000000	12	F	16/07/2010	
28	0,00%	N/A	N/A	N/A	N/A	N/A											
0049	2669	123	0000007	28/03/2008	16/11/2006		60.000,00	45.000,00	45.000,00	5,12%	T	*S28	0,750000	12	F	6/11/2011	
44	15,54%	N/A	N/A	N/A	N/A	N/A											
0049	2672	103	0430253	28/03/2008	1/08/2007		800.000,00	768.869,98	768.869,98	4,78%	T	*S30	0,500000	12	F	1/08/2017	
114	0,00%	N/A	N/A	N/A	N/A	N/A											
0049	2672	123	0430145	28/03/2008	4/07/2007		24.500,00	21.601,72	21.601,72	5,39%	M	N/A	0,000000	N/A	F	4/07/2012	
52	0,00%	N/A	N/A	N/A	N/A	N/A											
0049	2672	123	0430146	28/03/2008	5/10/2007		60.000,00	57.000,00	57.000,00	5,52%	T	*S28	0,750000	12	F	2/10/2012	
55	0,00%	N/A	N/A	N/A	N/A	N/A											
0049	2672	123	0430147	28/03/2008	5/10/2007		60.000,00	57.000,00	57.000,00	5,52%	T	*S28	0,750000	12	F	2/10/2012	
55	0,00%	N/A	N/A	N/A	N/A	N/A											
0049	2673	103	0422753	28/03/2008	25/07/2007		25.000,00	18.090,41	18.090,41	7,50%	M	N/A	0,000000	N/A	F	6/08/2009	
17	19,95%	N/A	N/A	N/A	N/A	N/A											
0049	2679	123	0407345	28/03/2008	7/06/2007		15.163,00	13.375,35	13.375,35	5,67%	O	N/A	0,000000	N/A	F	7/06/2012	
51	0,00%	N/A	N/A	N/A	N/A	N/A											
0049	2682	103	0413931	28/03/2008	31/10/2007		30.000,00	28.340,21	28.340,21	7,75%	M	N/A	0,000000	N/A	F	31/10/2012	
56	0,00%	N/A	N/A	N/A	N/A	N/A											
0049	2684	103	0453467	28/03/2008	6/09/2007		12.000,00	10.219,65	10.219,65	9,10%	M	N/A	0,000000	N/A	F	6/09/2010	
30	0,00%	N/A	N/A	N/A	N/A	N/A											
0049	2694	103	0435506	28/03/2008	6/08/2007		13.200,00	9.616,39	9.616,39	9,95%	M	N/A	0,000000	N/A	F	6/08/2009	
17	19,95%	N/A	N/A	N/A	N/A	N/A											
0049	2694	103	0435510	28/03/2008	18/09/2007		50.000,00	45.898,04	45.898,04	8,50%	M	N/A	0,000000	N/A	F	18/09/2012	
55	0,00%	N/A	N/A	N/A	N/A	N/A											
0049	2694	103	0435512	28/03/2008	26/09/2007		50.000,00	45.546,14	45.546,14	8,50%	M	N/A	0,000000	N/A	F	26/09/2011	
43	0,00%	N/A	N/A	N/A	N/A	N/A											
0049	2694	123	0433078	28/03/2008	19/10/2007		60.000,00	55.582,43	55.582,43	5,29%	M	N/A	0,000000	N/A	F	19/10/2012	
56	0,00%	N/A	N/A	N/A	N/A	N/A											
0049	2698	103	0402835	28/03/2008	18/07/2007		100.000,00	100.000,00	100.000,00	5,75%	O	N/A	0,000000	N/A	F	18/07/2008	
4	0,00%	N/A	N/A	N/A	N/A	N/A											
0049	2700	103	0455652	28/03/2008	2/08/2007		15.760,00	14.162,08	14.162,08	6,21%	M	*S29	1,820000	12	F	3/08/2012	
53	20,06%	N/A	N/A	N/A	N/A	N/A											
0049	2700	103	0455657	28/03/2008	14/09/2007		92.931,20	55.758,74	55.758,74	5,98%	M	N/A	0,000000	N/A	F	14/12/2008	
9	19,95%	N/A	N/A	N/A	N/A	N/A											
0049	2700	103	0455660	28/03/2008	1/10/2007		200.000,00	200.000,00	200.000,00	6,01%	O	N/A	0,000000	N/A	F	1/10/2008	
6	0,00%	N/A	N/A	N/A	N/A	N/A											
0049	2700	123	0455337	28/03/2008	3/08/2007		63.052,00	55.946,43	55.946,43	5,18%	M	*011	0,900000	12	F	15/08/2012	
53	0,00%	N/A	N/A	N/A	N/A	N/A											
0049	2702	103	0402657	28/03/2008	25/10/2007		180.000,00	168.000,00	168.000,00	6,19%	M	*S30	1,600000	12	F	25/10/2012	
56	0,00%	N/A	N/A	N/A	N/A	N/A											

Santander de Titulización, SGFT, S.A.

FECHA : 26/03/08

PPLL06

HORA : 10:12:21

PAGINA: 39

## LISTADO DE DERECHOS DE CREDITO

FONDO DE TITULIZACION DE ACTIVOS FTA SANTANDER EMPRESAS 5  
PRESTAMOS: NO HIPOTECAR

							(								
							)								
0049	2704	103	0407353	28/03/2008	10/08/2007	74.000,00	60.544,83	60.544,83	5,33%	M	*S30	1,000000	12	F	10/08/2010
29	0,00%	N/A	N/A	N/A	N/A	N/A									
0049	2704	123	0407191	28/03/2008	29/12/2005	27.363,39	27.363,39	27.363,39	2,89%	T	N/A	0,000000	N/A	F	29/12/2015
94	0,00%	N/A	N/A	N/A	N/A	N/A									
0049	2704	123	0407207	28/03/2008	25/09/2007	53.000,00	49.082,57	49.082,57	5,12%	M	N/A	0,000000	N/A	F	25/09/2012
55	0,00%	N/A	N/A	N/A	N/A	N/A									
0049	2704	123	0407208	28/03/2008	27/09/2007	35.000,00	32.413,02	32.413,02	5,12%	M	N/A	0,000000	N/A	F	27/09/2012
55	0,00%	N/A	N/A	N/A	N/A	N/A									
0049	2706	103	0404038	28/03/2008	23/07/2007	98.000,00	86.602,79	86.602,79	6,39%	M	*S30	1,750000	12	F	20/07/2012
53	0,00%	N/A	N/A	N/A	N/A	N/A									
0049	2706	143	0403918	28/03/2008	5/06/2007	65.000,00	65.000,00	65.000,00	7,50%	O	N/A	0,000000	N/A	F	5/06/2012
51	0,00%	N/A	N/A	N/A	N/A	N/A									
0049	2709	123	0409043	28/03/2008	7/10/2005	1.500.000,00	1.500.000,00	1.500.000,00	4,98%	O	*S29	0,400000	12	F	10/11/2012
56	0,00%	N/A	N/A	N/A	N/A	N/A									
0049	2710	103	0417404	28/03/2008	22/10/2007	18.000,00	16.747,43	16.747,43	7,62%	M	*S30	3,000000	12	F	22/10/2012
56	0,00%	N/A	N/A	N/A	N/A	N/A									
0049	2710	103	0417405	28/03/2008	22/10/2007	18.000,00	17.007,44	17.007,44	7,95%	M	N/A	0,000000	N/A	F	22/10/2013
68	0,00%	N/A	N/A	N/A	N/A	N/A									
0049	2717	123	0435962	28/03/2008	25/10/2007	4.482,00	4.018,23	4.018,23	5,29%	M	N/A	0,000000	N/A	F	19/10/2010
31	0,00%	N/A	N/A	N/A	N/A	N/A									
0049	2723	123	0403092	28/03/2008	27/01/2006	118.010,49	87.415,20	87.415,20	4,90%	T	*	4,900000	12	F	27/01/2013
59	0,00%	N/A	N/A	N/A	N/A	N/A									
0049	2725	123	0403822	28/03/2008	11/10/2007	33.000,00	30.566,23	30.566,23	5,21%	M	N/A	0,000000	N/A	F	11/10/2012
55	0,00%	N/A	N/A	N/A	N/A	N/A									
0049	2727	103	0406037	28/03/2008	20/07/2007	72.000,00	67.168,22	67.168,22	6,25%	M	*S30	1,500000	12	F	20/07/2015
89	19,69%	N/A	N/A	N/A	N/A	N/A									
0049	2727	103	0406041	28/03/2008	10/08/2007	20.000,00	16.409,91	16.409,91	6,33%	M	*S30	2,000000	12	F	10/08/2010
29	0,00%	N/A	N/A	N/A	N/A	N/A									
0049	2727	123	0405779	28/03/2008	20/07/2007	9.958,00	8.796,28	8.796,28	5,18%	M	*011	0,900000	12	F	15/08/2012
53	0,00%	N/A	N/A	N/A	N/A	N/A									
0049	2728	103	0403380	28/03/2008	1/08/2007	88.000,00	88.000,00	88.000,00	4,78%	M	*S30	0,500000	12	F	1/08/2018

listado mercantil santander empresas 5.txt

126	19,74%	N/A	N/A	N/A	N/A	N/A									
0049	2729	103	0444782	28/03/2008	10/08/2007	128.000,00	128.000,00	128.000,00	5,85%	T	N/A	0,000000	N/A	F	10/08/2008
5	0,00%	N/A	N/A	N/A	N/A	N/A									
0049	2730	103	0417209	28/03/2008	5/07/2007	25.000,00	22.127,49	22.127,49	6,75%	M	N/A	0,000000	N/A	F	4/07/2012
52	19,95%	N/A	N/A	N/A	N/A	N/A									
0049	2737	103	0406217	28/03/2008	6/07/2007	6.500,00	5.217,78	5.217,78	9,95%	M	N/A	0,000000	N/A	F	6/07/2010
28	0,00%	N/A	N/A	N/A	N/A	N/A									
0049	2741	103	0408267	28/03/2008	18/07/2007	305.526,14	269.175,10	269.175,10	5,15%	M	*S30	0,500000	12	F	18/07/2012
53	0,00%	N/A	N/A	N/A	N/A	N/A									
0049	2741	103	0408272	28/03/2008	5/10/2007	195.265,27	180.900,07	180.900,07	5,27%	M	*S30	0,500000	12	F	4/10/2012
55	0,00%	N/A	N/A	N/A	N/A	N/A									
0049	2753	123	0404049	28/03/2008	19/07/2007	80.000,00	72.933,98	72.933,98	5,42%	T	N/A	0,000000	N/A	F	19/07/2012
53	0,00%	N/A	N/A	N/A	N/A	N/A									
0049	2760	103	0404992	28/03/2008	4/10/2007	500.000,00	500.000,00	500.000,00	6,01%	T	*S28	1,250000	12	F	4/10/2010
31	0,00%	N/A	N/A	N/A	N/A	N/A									
0049	2760	103	0404994	28/03/2008	4/10/2007	100.000,00	100.000,00	100.000,00	6,01%	T	*S28	1,250000	12	F	4/10/2010
31	0,00%	N/A	N/A	N/A	N/A	N/A									
0049	2760	123	0404843	28/03/2008	2/07/2007	11.000,00	9.698,70	9.698,70	5,39%	M	N/A	0,000000	N/A	F	2/07/2012
52	15,39%	N/A	N/A	N/A	N/A	N/A									
0049	2760	123	0404852	28/03/2008	10/09/2007	64.890,00	59.482,50	59.482,50	4,97%	M	*011	0,900000	12	F	15/10/2012
55	0,00%	N/A	N/A	N/A	N/A	N/A									
0049	2764	103	0488713	28/03/2008	1/08/2007	90.000,00	55.000,00	55.000,00	5,38%	M	*S30	1,100000	12	F	1/02/2009
10	19,74%	N/A	N/A	N/A	N/A	N/A									
0049	2764	103	0488724	28/03/2008	26/10/2007	10.500,00	9.758,02	9.758,02	8,75%	M	N/A	0,000000	N/A	F	26/10/2011
44	0,00%	N/A	N/A	N/A	N/A	N/A									
0049	2767	143	0405717	28/03/2008	18/04/2007	33.000,00	33.000,00	33.000,00	8,75%	O	N/A	0,000000	N/A	F	18/04/2014
74	0,00%	N/A	N/A	N/A	N/A	N/A									
0049	2774	103	0411733	28/03/2008	20/09/2007	240.000,00	202.850,59	202.850,59	5,65%	M	*S30	1,100000	12	F	20/09/2010
30	19,31%	N/A	N/A	N/A	N/A	N/A									
0049	2775	103	0441602	28/03/2008	12/09/2007	19.000,00	19.000,00	19.000,00	6,67%	T	N/A	0,000000	N/A	F	12/09/2008
6	0,00%	N/A	N/A	N/A	N/A	N/A									
0049	2775	123	0441530	28/03/2008	2/08/2007	150.000,00	137.500,03	137.500,03	5,18%	M	*011	0,900000	12	F	15/08/2014
78	0,00%	N/A	N/A	N/A	N/A	N/A									
0049	2775	123	0441532	28/03/2008	25/10/2007	19.413,00	17.404,76	17.404,76	5,29%	M	N/A	0,000000	N/A	F	25/10/2010
31	0,00%	N/A	N/A	N/A	N/A	N/A									
0049	2778	103	0444477	28/03/2008	1/08/2007	7.000,00	5.072,34	5.072,34	8,00%	M	N/A	0,000000	N/A	F	1/08/2009
16	0,00%	N/A	N/A	N/A	N/A	N/A									
0049	2792	103	0466640	28/03/2008	4/07/2007	50.000,00	44.132,33	44.132,33	5,75%	M	*S30	1,250000	12	F	4/07/2012
52	0,00%	N/A	N/A	N/A	N/A	N/A									
0049	2792	123	0466574	28/03/2008	25/10/2007	21.619,00	20.348,44	20.348,44	5,29%	M	N/A	0,000000	N/A	F	25/10/2012
56	0,00%	N/A	N/A	N/A	N/A	N/A									
0049	2792	123	0466575	28/03/2008	25/10/2007	19.168,00	18.041,50	18.041,50	5,29%	M	N/A	0,000000	N/A	F	25/10/2012

listado mercantil santander empresas 5.txt

56	0,00%	N/A	N/A	N/A	N/A	N/A										
0049	2795	103	0456437	28/03/2008	6/07/2007	30.000,00	25.621,02	25.621,02	7,75%	M	N/A	0,000000	N/A	F	6/07/2011	
40	0,00%	N/A	N/A	N/A	N/A	N/A										
0049	2799	103	0425923	28/03/2008	16/07/2007	5.200,00	4.162,28	4.162,28	9,00%	M	N/A	0,000000	N/A	F	16/07/2010	
28	0,00%	N/A	N/A	N/A	N/A	N/A										
0049	2799	103	0425935	28/03/2008	29/10/2007	20.000,00	16.884,19	16.884,19	8,00%	M	N/A	0,000000	N/A	F	29/10/2009	
19	0,00%	N/A	N/A	N/A	N/A	N/A										
0049	2799	123	0425371	28/03/2008	17/07/2007	186.525,00	170.981,29	170.981,29	5,18%	M	*011	0,900000	12	F	15/08/2014	
78	0,00%	N/A	N/A	N/A	N/A	N/A										
0049	2806	123	0491680	28/03/2008	28/02/2006	15.000,00	9.000,00	9.000,00	2,34%	O	N/A	0,000000	N/A	F	20/03/2011	
36	0,00%	N/A	N/A	N/A	N/A	N/A										
0049	2807	103	0411237	28/03/2008	8/01/2007	240.000,00	240.000,00	240.000,00	5,15%	O	*S30	0,400000	12	F	8/07/2009	
16	0,00%	N/A	N/A	N/A	N/A	N/A										
0049	2807	103	0411263	28/03/2008	6/08/2007	22.000,00	19.202,51	19.202,51	9,32%	M	*S30	5,000000	12	F	15/08/2011	
41	0,00%	N/A	N/A	N/A	N/A	N/A										
0049	2807	103	0411270	28/03/2008	4/10/2007	505.000,00	505.000,00	505.000,00	5,95%	T	*S30	1,250000	12	F	4/10/2012	
55	0,00%	N/A	N/A	N/A	N/A	N/A										
0049	2814	103	0401079	28/03/2008	11/07/2007	1.250.000,00	1.059.910,51	1.059.910,51	5,39%	M	*S30	0,870000	12	F	11/07/2011	
40	0,00%	N/A	N/A	N/A	N/A	N/A										
0049	2820	123	0401929	28/03/2008	27/07/2007	42.800,00	38.520,00	38.520,00	5,24%	O	*013	0,900000	12	F	27/07/2012	
53	0,00%	N/A	N/A	N/A	N/A	N/A										
0049	2825	103	0403437	28/03/2008	31/07/2007	1.986.340,59	427.720,67	427.720,67	5,50%	O	*S30	0,800000	12	F	31/07/2032	
296	0,00%	N/A	N/A	N/A	N/A	N/A										
0049	2831	103	0437180	28/03/2008	1/10/2007	1.800.000,00	1.800.000,00	1.800.000,00	5,42%	T	N/A	0,000000	N/A	F	28/09/2008	

Santander de Titulizaci#n, SGFT, S.A.

FECHA : 26/03/08

PPLL06

HORA : 10:12:21

PAGINA: 40

LISTADO DE DERECHOS DE CREDITO

FONDO DE TITULIZACION DE ACTIVOS FTA SANTANDER EMPRESAS 5  
PRESTAMOS: NO HIPOTECAR

0049	2831	103	0437183	28/03/2008	4/10/2007	300.000,00	300.000,00	300.000,00	5,95%	T	*S30	1,250000	12	F	3/10/2012
55	0,00%	N/A	N/A	N/A	N/A	N/A									
0049	2832	103	0613953	28/03/2008	28/09/2007	30.000,00	27.315,03	27.315,03	8,25%	M	N/A	0,000000	N/A	F	28/09/2011
43	0,00%	N/A	N/A	N/A	N/A	N/A									
0049	2833	103	0617615	28/03/2008	13/07/2006	24.000,00	19.644,00	19.644,00	3,93%	M	N/A	0,000000	N/A	F	13/07/2014

## listado mercantil santander empresas 5.txt

77	0,00%	N/A	N/A	N/A	N/A	N/A									
0049	2833	103	0617742	28/03/2008	10/07/2007	156.300,00	145.628,97	145.628,97	5,25%	M	N/A	0,000000	N/A	F	10/07/2015
89	0,00%	N/A	N/A	N/A	N/A	N/A									
0049	2833	103	0617747	28/03/2008	31/07/2007	150.000,00	114.234,07	114.234,07	5,98%	T	*S30	1,680000	12	F	31/07/2009
16	19,69%	N/A	N/A	N/A	N/A	N/A									
0049	2833	103	0617755	28/03/2008	1/10/2007	100.000,00	100.000,00	100.000,00	5,99%	O	*S30	1,250000	12	F	1/10/2012
55	0,00%	N/A	N/A	N/A	N/A	N/A									
0049	2833	103	0617761	28/03/2008	30/10/2007	200.000,00	200.000,00	200.000,00	4,95%	T	*S30	0,570000	12	F	30/10/2012
56	20,09%	N/A	N/A	N/A	N/A	N/A									
0049	2833	123	0616672	28/03/2008	4/07/2007	92.540,00	92.540,00	92.540,00	5,59%	O	*013	0,900000	12	F	15/07/2014
77	0,00%	N/A	N/A	N/A	N/A	N/A									
0049	2833	143	0617957	28/03/2008	4/07/2007	120.000,00	109.166,76	109.166,76	7,50%	M	N/A	0,000000	N/A	F	4/07/2013
64	0,00%	N/A	N/A	N/A	N/A	N/A									
0049	2833	143	0618024	28/03/2008	29/08/2007	106.000,00	98.645,39	98.645,39	7,75%	M	N/A	0,000000	N/A	F	29/08/2012
54	19,00%	N/A	N/A	N/A	N/A	N/A									
0049	2833	143	0618041	28/03/2008	17/09/2007	40.000,00	36.694,05	36.694,05	7,95%	M	N/A	0,000000	N/A	F	17/09/2012
55	19,00%	N/A	N/A	N/A	N/A	N/A									
0049	2833	143	0618063	28/03/2008	3/10/2007	30.000,00	27.943,77	27.943,77	8,25%	M	N/A	0,000000	N/A	F	3/10/2012
55	19,25%	N/A	N/A	N/A	N/A	N/A									
0049	2834	103	0474643	28/03/2008	2/10/2007	200.000,00	200.000,00	200.000,00	5,22%	T	*S30	0,500000	12	F	2/10/2012
55	0,00%	N/A	N/A	N/A	N/A	N/A									
0049	2834	103	0474644	28/03/2008	2/10/2007	300.000,00	300.000,00	300.000,00	5,22%	T	*S30	0,500000	12	F	2/10/2012
55	0,00%	N/A	N/A	N/A	N/A	N/A									
0049	2839	103	0452092	28/03/2008	24/11/2006	1.000.000,00	1.000.000,00	1.000.000,00	5,07%	O	*S30	0,500000	12	F	24/12/2009
21	0,00%	N/A	N/A	N/A	N/A	N/A									
0049	2840	103	0417774	28/03/2008	1/08/2007	10.000,00	10.000,00	10.000,00	5,28%	T	*S30	1,000000	12	F	1/08/2010
29	0,00%	N/A	N/A	N/A	N/A	N/A									
0049	2840	103	0417775	28/03/2008	3/08/2007	33.000,00	23.769,56	23.769,56	5,85%	M	*S30	2,000000	12	F	3/08/2009
17	19,74%	N/A	N/A	N/A	N/A	N/A									
0049	2840	103	0417777	28/03/2008	3/08/2007	10.000,00	10.000,00	10.000,00	5,38%	T	*S30	1,000000	12	F	3/08/2010
29	0,00%	N/A	N/A	N/A	N/A	N/A									
0049	2840	103	0417783	28/03/2008	4/10/2007	100.000,00	100.000,00	100.000,00	6,02%	T	*S30	1,250000	12	F	4/10/2012
55	20,20%	N/A	N/A	N/A	N/A	N/A									
0049	2843	103	0433769	28/03/2008	27/09/2007	35.000,00	32.556,80	32.556,80	7,50%	M	N/A	0,000000	N/A	F	27/09/2012
55	0,00%	N/A	N/A	N/A	N/A	N/A									
0049	2845	103	0404678	28/03/2008	30/08/2007	27.055,00	22.873,65	22.873,65	5,95%	M	N/A	0,000000	N/A	F	30/08/2010
30	0,00%	N/A	N/A	N/A	N/A	N/A									
0049	2845	103	0404679	28/03/2008	6/09/2007	90.000,00	82.153,64	82.153,64	5,95%	M	*S30	1,800000	12	F	6/09/2012
54	0,00%	N/A	N/A	N/A	N/A	N/A									
0049	2845	103	0404681	28/03/2008	11/09/2007	34.800,00	29.471,33	29.471,33	6,67%	M	N/A	0,000000	N/A	F	11/09/2010
30	0,00%	N/A	N/A	N/A	N/A	N/A									
0049	2845	103	0404682	28/03/2008	26/09/2007	1.375.000,00	1.375.000,00	1.375.000,00	5,35%	O	*S30	0,650000	12	F	26/09/2014

## listado mercantil santander empresas 5.txt

79	0,00%	N/A	N/A	N/A	N/A	N/A										
0049	2845	123	0404549	28/03/2008	30/08/2007		24.722,00	22.150,39	22.150,39	5,11%	M	N/A	0,000000	N/A	F	30/08/2012
54	0,00%	N/A	N/A	N/A	N/A	N/A										
0049	2845	123	0404550	28/03/2008	30/08/2007		35.159,00	32.376,51	32.376,51	5,15%	M	N/A	0,000000	N/A	F	30/08/2014
78	0,00%	N/A	N/A	N/A	N/A	N/A										
0049	2846	103	0402146	28/03/2008	2/10/2006		236.000,00	176.760,45	176.760,45	8,25%	M	*S30	3,575000	12	F	29/09/2011
43	19,78%	N/A	N/A	N/A	N/A	N/A										
0049	2851	103	0407842	28/03/2008	28/09/2007		20.000,00	11.858,87	11.858,87	8,00%	M	N/A	0,000000	N/A	F	25/09/2008
6	19,95%	N/A	N/A	N/A	N/A	N/A										
0049	2862	123	0455428	28/03/2008	5/10/2007		120.000,00	120.000,00	120.000,00	5,21%	M	N/A	0,000000	N/A	F	15/10/2012
55	0,00%	N/A	N/A	N/A	N/A	N/A										
0049	2862	143	0455846	28/03/2008	12/07/2007		60.000,00	50.255,19	50.255,19	7,00%	M	N/A	0,000000	N/A	F	12/07/2010
28	19,00%	N/A	N/A	N/A	N/A	N/A										
0049	2865	103	0425102	28/03/2008	4/10/2007		200.000,00	200.000,00	200.000,00	6,04%	T	*S28	1,250000	12	F	4/10/2012
55	0,00%	N/A	N/A	N/A	N/A	N/A										
0049	2865	103	0425103	28/03/2008	4/10/2007		200.000,00	200.000,00	200.000,00	6,04%	T	*S28	1,250000	12	F	4/10/2012
55	0,00%	N/A	N/A	N/A	N/A	N/A										
0049	2865	103	0425104	28/03/2008	4/10/2007		1.000.000,00	1.000.000,00	1.000.000,00	6,03%	T	*S28	1,250000	12	F	4/10/2012
55	0,00%	N/A	N/A	N/A	N/A	N/A										
0049	2865	103	0425105	28/03/2008	4/10/2007		1.000.000,00	1.000.000,00	1.000.000,00	6,03%	T	*S28	1,250000	12	F	4/10/2012
55	0,00%	N/A	N/A	N/A	N/A	N/A										
0049	2865	103	0425107	28/03/2008	10/10/2007		60.000,00	55.000,00	55.000,00	5,69%	M	*S30	1,000000	12	F	10/10/2012
55	0,00%	N/A	N/A	N/A	N/A	N/A										
0049	2865	103	0425109	28/03/2008	29/10/2007		150.000,00	150.000,00	150.000,00	5,85%	T	*S28	1,250000	12	F	29/10/2012
56	0,00%	N/A	N/A	N/A	N/A	N/A										
0049	2865	123	0424967	28/03/2008	14/06/2007		12.000,00	10.934,34	10.934,34	5,22%	O	N/A	0,000000	N/A	F	14/06/2012
51	0,00%	N/A	N/A	N/A	N/A	N/A										
0049	2865	123	0424969	28/03/2008	4/07/2007		150.000,00	150.000,00	150.000,00	5,52%	M	*011	0,900000	12	F	2/07/2014
76	0,00%	N/A	N/A	N/A	N/A	N/A										
0049	2865	123	0424971	28/03/2008	12/07/2007		85.000,00	67.284,73	67.284,73	5,42%	M	N/A	0,000000	N/A	F	12/07/2010
28	15,42%	N/A	N/A	N/A	N/A	N/A										
0049	2865	123	0424972	28/03/2008	13/07/2007		60.000,00	60.000,00	60.000,00	5,49%	M	N/A	0,000000	N/A	F	12/07/2012
52	15,49%	N/A	N/A	N/A	N/A	N/A										
0049	2865	123	0424974	28/03/2008	3/08/2007		120.000,00	120.000,00	120.000,00	5,40%	M	N/A	0,000000	N/A	F	3/08/2012
53	15,40%	N/A	N/A	N/A	N/A	N/A										
0049	2865	123	0424975	28/03/2008	3/08/2007		120.000,00	120.000,00	120.000,00	5,40%	M	N/A	0,000000	N/A	F	3/08/2012
53	0,00%	N/A	N/A	N/A	N/A	N/A										
0049	2865	123	0424977	28/03/2008	16/08/2007		30.000,00	27.345,38	27.345,38	5,31%	M	N/A	0,000000	N/A	F	14/09/2012
54	0,00%	N/A	N/A	N/A	N/A	N/A										
0049	2865	123	0424978	28/03/2008	9/08/2007		40.000,00	36.460,45	36.460,45	5,31%	M	N/A	0,000000	N/A	F	9/08/2012
53	15,31%	N/A	N/A	N/A	N/A	N/A										
0049	2865	123	0424980	28/03/2008	13/09/2007		90.000,00	82.014,68	82.014,68	5,20%	M	N/A	0,000000	N/A	F	13/09/2012

listado mercantil santander empresas 5.txt

54	0,00%	N/A	N/A	N/A	N/A	N/A									
0049	2865	123	0424981	28/03/2008	14/09/2007	600.000,00	557.142,90	557.142,90	4,97%	M	*011	0,900000	12	F	14/09/2014
79	0,00%	N/A	N/A	N/A	N/A	N/A									
0049	2878	143	0405618	28/03/2008	3/08/2006	100.000,00	21.893,92	21.893,92	6,37%	M	N/A	0,000000	N/A	F	3/08/2008
4	0,00%	N/A	N/A	N/A	N/A	N/A									
0049	2904	103	0401338	28/03/2008	4/12/2006	626.785,00	626.785,00	626.785,00	5,56%	O	*S30	0,950000	12	F	4/12/2016
106	0,00%	N/A	N/A	N/A	N/A	N/A									
0049	2911	103	0404817	28/03/2008	17/07/2007	3.500,00	2.898,41	2.898,41	9,95%	M	N/A	0,000000	N/A	F	17/07/2010
28	19,95%	N/A	N/A	N/A	N/A	N/A									

Santander de Titulizaci#n, SGFT, S.A.

FECHA : 26/03/08

PPLL06

HORA : 10:12:21

PAGINA: 41

LISTADO DE DERECHOS DE CREDITO

FONDO DE TITULIZACION DE ACTIVOS FTA SANTANDER EMPRESAS 5  
PRESTAMOS: NO HIPOTECAR

0049	2914	123	0403343	28/03/2008	18/07/2007	71.000,00	62.716,69	62.716,69	5,18%	M	*011	0,900000	12	F	15/08/2012
53	0,00%	N/A	N/A	N/A	N/A	N/A									
0049	2914	123	0403346	28/03/2008	3/08/2007	300.000,00	273.500,69	273.500,69	5,39%	M	N/A	0,000000	N/A	F	1/09/2012
54	0,00%	N/A	N/A	N/A	N/A	N/A									
0049	2919	103	0454657	28/03/2008	10/07/2007	150.000,00	132.966,01	132.966,01	7,37%	M	*S30	2,600000	12	F	10/07/2012
52	19,69%	N/A	N/A	N/A	N/A	N/A									
0049	2919	103	0454665	28/03/2008	24/08/2007	25.000,00	21.736,73	21.736,73	6,09%	M	*S30	1,750000	12	F	24/08/2011
42	0,00%	N/A	N/A	N/A	N/A	N/A									
0049	2919	103	0454668	28/03/2008	26/09/2007	140.000,00	140.000,00	140.000,00	6,70%	M	*S30	2,000000	12	F	26/09/2009
18	20,21%	N/A	N/A	N/A	N/A	N/A									
0049	2919	103	0454677	28/03/2008	4/10/2007	4.000,00	2.697,59	2.697,59	7,00%	M	N/A	0,000000	N/A	F	4/10/2008
6	19,95%	N/A	N/A	N/A	N/A	N/A									
0049	2924	123	0413290	28/03/2008	5/07/2007	61.930,00	61.930,00	61.930,00	5,81%	O	*017	1,000000	12	F	20/07/2012
53	0,00%	N/A	N/A	N/A	N/A	N/A									
0049	2928	103	0443694	28/03/2008	31/07/2007	36.000,00	18.000,00	18.000,00	6,30%	T	*S30	2,000000	12	F	31/07/2008
4	0,00%	N/A	N/A	N/A	N/A	N/A									
0049	2936	123	0401349	28/03/2008	19/07/2007	14.128,00	11.380,92	11.380,92	5,18%	M	*011	0,900000	12	F	15/08/2010
29	0,00%	N/A	N/A	N/A	N/A	N/A									
0049	2948	103	0479605	28/03/2008	15/10/2007	18.000,00	16.355,25	16.355,25	7,14%	M	*S30	2,500000	12	F	15/10/2011
43	20,17%	N/A	N/A	N/A	N/A	N/A									
0049	2949	103	0402884	28/03/2008	5/07/2007	18.000,00	15.935,51	15.935,51	6,75%	M	*S30	5,000000	12	F	5/07/2012



## listado mercantil santander empresas 5.txt

52	0,00%	N/A	N/A	N/A	N/A	N/A										
0049	2954	123	0407021	28/03/2008	6/07/2007	60.000,00	52.902,14	52.902,14	5,39%	M	N/A	0,000000	N/A	F	6/07/2012	
52	15,39%	N/A	N/A	N/A	N/A	N/A										
0049	2954	123	0407022	28/03/2008	30/07/2007	207.525,00	183.313,75	183.313,75	5,18%	M	*011	0,900000	12	F	15/08/2012	
53	0,00%	N/A	N/A	N/A	N/A	N/A										
0049	2955	123	0000001	28/03/2008	31/08/2007	700.000,00	700.000,00	700.000,00	5,08%	O	*I75	0,750000	12	F	10/09/2011	
42	0,00%	N/A	N/A	N/A	N/A	N/A										
0049	2959	123	0000001	28/03/2008	26/04/2007	87.000,00	80.785,72	80.785,72	5,33%	O	*013	0,900000	12	F	15/04/2014	
74	0,00%	N/A	N/A	N/A	N/A	N/A										
0049	2962	123	0000007	28/03/2008	4/10/2007	115.535,00	105.907,09	105.907,09	5,13%	T	*004	0,400000	12	F	10/10/2010	
31	0,00%	N/A	N/A	N/A	N/A	N/A										
0049	2965	143	0414774	28/03/2008	28/05/2007	53.455,00	47.497,35	47.497,35	8,00%	M	N/A	0,000000	N/A	F	28/05/2012	
51	20,95%	N/A	N/A	N/A	N/A	N/A										
0049	2977	103	0412672	28/03/2008	27/08/2007	15.000,00	7.654,14	7.654,14	8,25%	M	N/A	0,000000	N/A	F	27/08/2008	
5	0,00%	N/A	N/A	N/A	N/A	N/A										
0049	2977	123	0412519	28/03/2008	17/07/2007	37.000,00	32.066,72	32.066,72	5,52%	M	*011	0,900000	12	F	17/07/2012	
52	0,00%	N/A	N/A	N/A	N/A	N/A										
0049	2977	123	0412520	28/03/2008	14/08/2007	37.500,00	33.125,00	33.125,00	5,18%	M	*011	0,900000	12	F	14/08/2012	
53	0,00%	N/A	N/A	N/A	N/A	N/A										
0049	2983	103	0442794	28/03/2008	26/09/2007	1.000.000,00	1.000.000,00	1.000.000,00	6,19%	T	*S28	1,250000	12	F	26/09/2011	
43	0,00%	N/A	N/A	N/A	N/A	N/A										
0049	2983	143	0442984	28/03/2008	25/10/2007	25.000,00	22.506,55	22.506,55	7,95%	M	*S30	3,000000	12	F	25/10/2010	
31	19,25%	N/A	N/A	N/A	N/A	N/A										
0049	2986	103	0432558	28/03/2008	13/07/2007	5.142,69	3.499,24	3.499,24	6,25%	M	N/A	0,000000	N/A	F	13/07/2009	
16	0,00%	N/A	N/A	N/A	N/A	N/A										
0049	2990	103	0453739	28/03/2008	5/07/2007	40.000,00	27.303,77	27.303,77	7,25%	M	N/A	0,000000	N/A	F	5/07/2009	
16	0,00%	N/A	N/A	N/A	N/A	N/A										
0049	2990	123	0453600	28/03/2008	31/07/2007	68.754,00	63.843,00	63.843,00	5,21%	T	*012	0,900000	12	F	15/08/2014	
78	0,00%	N/A	N/A	N/A	N/A	N/A										
0049	3000	103	0457390	28/03/2008	18/10/2007	12.000,00	10.538,87	10.538,87	9,95%	M	N/A	0,000000	N/A	F	18/10/2010	
31	0,00%	N/A	N/A	N/A	N/A	N/A										
0049	3002	103	0466613	28/03/2008	24/07/2007	60.000,00	47.745,51	47.745,51	7,10%	M	N/A	0,000000	N/A	F	24/07/2010	
28	0,00%	N/A	N/A	N/A	N/A	N/A										
0049	3009	103	0444321	28/03/2008	30/07/2007	25.000,00	22.495,18	22.495,18	6,13%	M	*S30	1,750000	12	F	30/07/2012	
53	19,69%	N/A	N/A	N/A	N/A	N/A										
0049	3009	123	0000007	28/03/2008	5/07/2007	30.000,00	26.500,00	26.500,00	5,52%	M	*011	0,900000	12	F	6/07/2012	
52	15,20%	N/A	N/A	N/A	N/A	N/A										
0049	3009	133	0000001	28/03/2008	10/01/2007	70.021,00	56.016,80	56.016,80	5,00%	O	N/A	0,000000	N/A	F	10/01/2012	
46	0,00%	N/A	N/A	N/A	N/A	N/A										
0049	3019	103	0408160	28/03/2008	27/07/2007	25.000,00	19.050,54	19.050,54	6,50%	M	N/A	0,000000	N/A	F	26/08/2009	
17	0,00%	N/A	N/A	N/A	N/A	N/A										
0049	3026	103	0441020	28/03/2008	5/09/2007	26.000,00	22.086,85	22.086,85	8,00%	M	N/A	0,000000	N/A	F	5/09/2010	

listado mercantil santander empresas 5.txt

30	0,00%	N/A	N/A	N/A	N/A	N/A											
0049	3033	103	0581152	28/03/2008	2/10/2007	20.000,00	16.666,68	16.666,68	5,85%	T	*S28	1,250000	12	F	21/09/2010		
30	0,00%	N/A	N/A	N/A	N/A	N/A											
0049	3033	123	0580802	28/03/2008	2/08/2007	50.000,00	44.166,69	44.166,69	5,18%	M	*011	0,900000	12	F	15/08/2012		
53	15,52%	N/A	N/A	N/A	N/A	N/A											
0049	3038	103	0544424	28/03/2008	27/07/2007	18.000,00	16.248,39	16.248,39	7,95%	M	N/A	0,000000	N/A	F	26/07/2012		
53	0,00%	N/A	N/A	N/A	N/A	N/A											
0049	3039	103	0514481	28/03/2008	13/07/2007	240.000,00	240.000,00	240.000,00	5,50%	T	N/A	0,000000	N/A	F	13/07/2008		
4	0,00%	N/A	N/A	N/A	N/A	N/A											
0049	3039	103	0514484	28/03/2008	1/10/2007	12.000,00	8.090,08	8.090,08	6,80%	M	N/A	0,000000	N/A	F	1/10/2008		
6	19,95%	N/A	N/A	N/A	N/A	N/A											
0049	3039	123	0514314	28/03/2008	24/08/2007	700.000,00	627.230,26	627.230,26	5,11%	M	N/A	0,000000	N/A	F	24/08/2012		
54	15,11%	N/A	N/A	N/A	N/A	N/A											
0049	3043	103	0410737	28/03/2008	19/07/2007	100.000,00	100.000,00	100.000,00	5,39%	T	*S30	0,750000	12	F	19/07/2010		
28	0,00%	N/A	N/A	N/A	N/A	N/A											
0049	3043	103	0410745	28/03/2008	4/10/2007	95.000,00	95.000,00	95.000,00	6,04%	T	*S28	1,250000	12	F	4/10/2010		
31	20,20%	N/A	N/A	N/A	N/A	N/A											
0049	3045	103	0406513	28/03/2008	20/07/2007	30.000,00	20.467,78	20.467,78	7,14%	M	*S30	2,500000	12	F	20/07/2009		
16	0,00%	N/A	N/A	N/A	N/A	N/A											
0049	3047	123	0417036	28/03/2008	27/07/2007	150.000,00	114.022,62	114.022,62	5,07%	M	*S30	0,500000	12	F	27/07/2014		
77	15,02%	N/A	N/A	N/A	N/A	N/A											
0049	3047	123	0417037	28/03/2008	27/07/2007	150.000,00	139.430,41	139.430,41	5,07%	M	*S30	0,500000	12	F	27/07/2014		
77	15,02%	N/A	N/A	N/A	N/A	N/A											
0049	3062	143	0404717	28/03/2008	26/10/2007	17.000,00	16.040,70	16.040,70	6,95%	M	N/A	0,000000	N/A	F	26/10/2012		
56	0,00%	N/A	N/A	N/A	N/A	N/A											
0049	3079	103	0426060	28/03/2008	2/07/2007	165.000,00	152.122,92	152.122,92	6,27%	M	*S30	1,500000	12	F	2/07/2014		
76	19,69%	N/A	N/A	N/A	N/A	N/A											
0049	3088	123	0404273	28/03/2008	7/06/2007	30.000,00	22.935,65	22.935,65	5,24%	M	N/A	0,000000	N/A	F	7/06/2010		
27	15,24%	N/A	N/A	N/A	N/A	N/A											
0049	3102	123	0000002	28/03/2008	24/08/2007	30.032,00	24.546,73	24.546,73	5,11%	M	N/A	0,000000	N/A	F	24/08/2010		
29	0,00%	N/A	N/A	N/A	N/A	N/A											
0049	3116	103	0430444	28/03/2008	6/07/2007	12.000,00	9.632,79	9.632,79	9,95%	M	N/A	0,000000	N/A	F	6/07/2010		
28	0,00%	N/A	N/A	N/A	N/A	N/A											
0049	3119	103	0404550	28/03/2008	30/07/2007	60.000,00	54.029,84	54.029,84	7,00%	M	N/A	0,000000	N/A	F	30/07/2012		
53	0,00%	N/A	N/A	N/A	N/A	N/A											

Santander de Titulizaci#n, SGFT, S.A.

FECHA : 26/03/08

PPLL06

HORA : 10:12:21

PAGINA: 42

LISTADO DE DERECHOS DE CREDITO

FONDO DE TITULIZACION DE ACTIVOS FTA SANTANDER EMPRESAS 5

0049	3120	103	0412877	28/03/2008	14/09/2007	20.000,00	16.987,94	16.987,94	7,95%	M	N/A	0,000000	N/A	F	14/09/2010
30	0,00%	N/A	N/A	N/A	N/A	N/A									
0049	3124	103	0400576	28/03/2008	21/09/2007	75.000,00	63.416,22	63.416,22	6,00%	M	N/A	0,000000	N/A	F	21/09/2010
30	19,95%	N/A	N/A	N/A	N/A	N/A									
0049	3125	103	0418672	28/03/2008	5/06/2007	30.000,00	24.851,89	24.851,89	7,15%	M	N/A	0,000000	N/A	F	5/06/2010
27	19,95%	N/A	N/A	N/A	N/A	N/A									
0049	3125	103	0418694	28/03/2008	16/10/2007	24.000,00	21.800,99	21.800,99	7,00%	M	N/A	0,000000	N/A	F	16/10/2011
43	0,00%	N/A	N/A	N/A	N/A	N/A									
0049	3126	123	0000007	28/03/2008	31/07/2007	123.395,00	114.796,09	114.796,09	5,40%	M	N/A	0,000000	N/A	F	27/07/2014
77	0,00%	N/A	N/A	N/A	N/A	N/A									
0049	3133	103	0458717	28/03/2008	20/07/2007	55.601,69	18.908,02	18.908,02	6,05%	M	N/A	0,000000	N/A	F	20/07/2008
4	19,95%	N/A	N/A	N/A	N/A	N/A									
0049	3133	103	0458718	28/03/2008	20/07/2007	181.574,27	61.746,29	61.746,29	6,05%	M	N/A	0,000000	N/A	F	20/07/2008
4	19,95%	N/A	N/A	N/A	N/A	N/A									
0049	3133	103	0458727	28/03/2008	25/09/2007	8.500,00	5.045,64	5.045,64	8,50%	M	N/A	0,000000	N/A	F	25/09/2008
6	0,00%	N/A	N/A	N/A	N/A	N/A									
0049	3133	123	0458343	28/03/2008	25/10/2007	42.000,00	40.000,00	40.000,00	5,26%	M	*011	0,900000	12	F	25/10/2014
80	0,00%	N/A	N/A	N/A	N/A	N/A									
0049	3137	103	0432993	28/03/2008	9/10/2007	23.731,00	22.022,39	22.022,39	6,25%	M	*S30	1,500000	12	F	9/10/2012
55	0,00%	N/A	N/A	N/A	N/A	N/A									
0049	3140	103	0414266	28/03/2008	31/05/2006	255.000,00	32.068,47	32.068,47	5,50%	M	N/A	0,000000	N/A	F	31/05/2008
2	0,00%	N/A	N/A	N/A	N/A	N/A									
0049	3153	123	0437946	28/03/2008	25/09/2007	39.791,00	39.791,00	39.791,00	5,75%	O	*017	1,000000	12	F	20/10/2012
56	0,00%	N/A	N/A	N/A	N/A	N/A									
0049	3153	143	0438176	28/03/2008	16/07/2007	18.000,00	10.289,86	10.289,86	8,75%	M	N/A	0,000000	N/A	F	16/01/2009
10	19,00%	N/A	N/A	N/A	N/A	N/A									
0049	3159	103	0413838	28/03/2008	25/09/2007	11.800,00	10.970,31	10.970,31	7,20%	M	*S30	2,500000	12	F	25/09/2012
55	0,00%	N/A	N/A	N/A	N/A	N/A									
0049	3163	103	0412523	28/03/2008	27/10/2006	30.000,00	23.020,07	23.020,07	7,90%	M	*S30	3,250000	12	F	27/10/2011
44	19,78%	N/A	N/A	N/A	N/A	N/A									
0049	3163	123	0000001	28/03/2008	12/09/2007	99.972,00	93.974,03	93.974,03	5,20%	M	N/A	0,000000	N/A	F	12/09/2014
79	0,00%	N/A	N/A	N/A	N/A	N/A									
0049	3166	103	0466000	28/03/2008	17/10/2007	18.000,00	16.728,14	16.728,14	7,00%	M	N/A	0,000000	N/A	F	17/10/2012
56	0,00%	N/A	N/A	N/A	N/A	N/A									
0049	3179	103	0408569	28/03/2008	6/07/2007	40.000,00	35.411,80	35.411,80	6,75%	M	N/A	0,000000	N/A	F	6/07/2012
52	0,00%	N/A	N/A	N/A	N/A	N/A									
0049	3179	123	0408324	28/03/2008	6/07/2007	150.000,00	132.253,89	132.253,89	5,39%	M	N/A	0,000000	N/A	F	3/07/2012

## listado mercantil santander empresas 5.txt

52	15,39%	N/A	N/A	N/A	N/A	N/A									
0049	3182	123	0401017	28/03/2008	10/08/2007	181.440,00	166.320,00	166.320,00	5,18%	M	*011	0,900000	12	F	15/08/2014
78	0,00%	N/A	N/A	N/A	N/A	N/A									
0049	3186	103	0401449	28/03/2008	9/08/2007	30.000,00	26.944,23	26.944,23	5,81%	M	*S30	1,500000	12	F	9/08/2012
53	0,00%	N/A	N/A	N/A	N/A	N/A									
0049	3186	123	0401363	28/03/2008	28/06/2007	8.973,00	7.776,60	7.776,60	5,52%	M	*011	0,900000	12	F	28/06/2012
52	0,00%	N/A	N/A	N/A	N/A	N/A									
0049	3187	143	0403824	28/03/2008	6/07/2007	12.000,00	9.509,18	9.509,18	5,78%	M	*S30	1,000000	12	F	6/07/2010
28	0,00%	N/A	N/A	N/A	N/A	N/A									
0049	3190	103	0401056	28/03/2008	9/07/2007	150.000,00	132.721,96	132.721,96	6,75%	M	*S30	2,000000	12	F	9/07/2012
52	19,69%	N/A	N/A	N/A	N/A	N/A									
0049	3190	103	0401057	28/03/2008	11/07/2007	150.000,00	132.726,71	132.726,71	6,73%	M	*S30	2,000000	12	F	11/07/2012
52	19,69%	N/A	N/A	N/A	N/A	N/A									
0049	3202	143	0401739	28/03/2008	27/07/2007	60.000,00	49.295,79	49.295,79	7,00%	M	N/A	0,000000	N/A	F	27/07/2010
28	0,00%	N/A	N/A	N/A	N/A	N/A									
0049	3209	123	0404247	28/03/2008	23/10/2007	21.000,00	20.076,38	20.076,38	5,31%	T	N/A	0,000000	N/A	F	23/10/2012
56	0,00%	N/A	N/A	N/A	N/A	N/A									
0049	3222	103	0411834	28/03/2008	13/09/2007	45.000,00	42.857,04	42.857,04	6,14%	M	*S30	1,750000	12	F	13/09/2014
79	0,00%	N/A	N/A	N/A	N/A	N/A									
0049	3222	103	0411851	28/03/2008	4/10/2007	34.800,00	15.690,34	15.690,34	7,50%	M	N/A	0,000000	N/A	F	4/02/2009
11	0,00%	N/A	N/A	N/A	N/A	N/A									
0049	3224	103	0404028	28/03/2008	20/09/2007	9.000,00	4.576,72	4.576,72	7,00%	M	N/A	0,000000	N/A	F	19/09/2008
6	0,00%	N/A	N/A	N/A	N/A	N/A									
0049	3238	103	0413413	28/03/2008	4/10/2007	30.000,00	24.100,56	24.100,56	7,20%	M	*S30	2,500000	12	F	4/10/2009
19	0,00%	N/A	N/A	N/A	N/A	N/A									
0049	3248	103	0419242	28/03/2008	4/10/2007	100.000,00	75.000,00	75.000,00	7,51%	T	*S28	2,750000	12	F	4/10/2012
55	20,20%	N/A	N/A	N/A	N/A	N/A									
0049	3248	103	0419248	28/03/2008	29/10/2007	45.000,00	38.547,29	38.547,29	6,31%	M	*S30	1,750000	12	F	29/06/2009
15	20,07%	N/A	N/A	N/A	N/A	N/A									
0049	3248	123	0419011	28/03/2008	27/08/2007	500.000,00	464.285,72	464.285,72	5,10%	T	*S28	0,750000	12	F	27/08/2014
78	0,00%	N/A	N/A	N/A	N/A	N/A									
0049	3248	123	0419016	28/03/2008	23/10/2007	25.866,00	22.115,95	22.115,95	5,29%	T	*012	0,900000	12	F	23/10/2012
56	0,00%	N/A	N/A	N/A	N/A	N/A									
0049	3250	103	0411823	28/03/2008	1/10/2007	50.000,00	50.000,00	50.000,00	6,02%	T	*S28	1,250000	12	F	1/10/2012
55	0,00%	N/A	N/A	N/A	N/A	N/A									
0049	3250	103	0411824	28/03/2008	1/10/2007	980.000,00	980.000,00	980.000,00	6,52%	T	*S30	1,750000	12	F	1/07/2012
52	0,00%	N/A	N/A	N/A	N/A	N/A									
0049	3250	103	0411827	28/03/2008	1/10/2007	45.000,00	45.000,00	45.000,00	6,27%	T	*S28	1,500000	12	F	1/10/2012
55	20,21%	N/A	N/A	N/A	N/A	N/A									
0049	3250	123	0411727	28/03/2008	5/07/2007	31.952,00	28.171,94	28.171,94	5,39%	M	N/A	0,000000	N/A	F	3/07/2012
52	0,00%	N/A	N/A	N/A	N/A	N/A									
0049	3256	103	0408098	28/03/2008	12/07/2007	15.000,00	13.289,30	13.289,30	7,00%	M	N/A	0,000000	N/A	F	12/07/2012

listado mercantil santander empresas 5.txt

52	19,95%	N/A	N/A	N/A	N/A	N/A										
0049	3265	103	0412874	28/03/2008	12/07/2007	15.500,00	14.100,78	14.100,78	7,50%	M	N/A	0,000000	N/A	F	12/07/2013	
64	0,00%	N/A	N/A	N/A	N/A	N/A										
0049	3269	143	0490592	28/03/2008	31/10/2007	30.000,00	27.748,95	27.748,95	7,50%	M	*S30	2,750000	12	F	31/10/2010	
32	19,25%	N/A	N/A	N/A	N/A	N/A										
0049	3274	123	0403647	28/03/2008	22/12/2006	30.000,00	30.000,00	30.000,00	4,13%	T	N/A	0,000000	N/A	F	22/12/2013	
70	0,00%	N/A	N/A	N/A	N/A	N/A										
0049	3274	123	0403658	28/03/2008	6/07/2007	18.000,00	15.870,66	15.870,66	5,39%	M	N/A	0,000000	N/A	F	6/07/2012	
52	0,00%	N/A	N/A	N/A	N/A	N/A										
0049	3274	123	0403661	28/03/2008	14/09/2007	28.000,00	25.200,00	25.200,00	4,47%	T	N/A	0,000000	N/A	F	14/09/2012	
54	0,00%	N/A	N/A	N/A	N/A	N/A										
0049	3279	103	0447862	28/03/2008	18/10/2007	18.000,00	16.766,26	16.766,26	8,25%	M	N/A	0,000000	N/A	F	18/10/2012	
56	19,95%	N/A	N/A	N/A	N/A	N/A										
0049	3281	123	0417946	28/03/2008	24/07/2007	74.000,00	57.555,60	57.555,60	5,52%	M	*011	0,900000	12	F	5/07/2010	
28	0,00%	N/A	N/A	N/A	N/A	N/A										
0049	3317	103	0408159	28/03/2008	8/10/2007	60.000,00	55.693,42	55.693,42	6,35%	M	*S30	1,520000	12	F	8/10/2012	
55	0,00%	N/A	N/A	N/A	N/A	N/A										
0049	3362	103	0407863	28/03/2008	24/07/2007	46.000,00	41.999,23	41.999,23	6,08%	T	*S30	1,500000	12	F	24/07/2012	
53	0,00%	N/A	N/A	N/A	N/A	N/A										

Santander de Titulizaci#n, SGFT, S.A.

FECHA : 26/03/08

PPLL06

HORA : 10:12:21

PAGINA: 43

LISTADO DE DERECHOS DE CREDITO

FONDO DE TITULIZACION DE ACTIVOS FTA SANTANDER EMPRESAS 5  
PRESTAMOS: NO HIPOTECAR

0049	3362	143	0407840	28/03/2008	17/07/2007	144.000,00	114.553,63	114.553,63	7,00%	M	N/A	0,000000	N/A	F	17/07/2010
28	0,00%	N/A	N/A	N/A	N/A	N/A									
0049	3381	103	0456014	28/03/2008	6/07/2007	210.000,00	193.201,88	193.201,88	5,34%	M	*S30	0,790000	12	F	6/07/2014
76	0,00%	N/A	N/A	N/A	N/A	N/A									
0049	3381	103	0456020	28/03/2008	24/10/2007	18.000,00	16.685,81	16.685,81	5,64%	M	*S30	0,900000	12	F	24/10/2012
56	0,00%	N/A	N/A	N/A	N/A	N/A									
0049	3381	123	0455947	28/03/2008	13/07/2007	41.200,00	35.796,80	35.796,80	5,52%	M	*011	0,900000	12	F	15/08/2012
53	0,00%	N/A	N/A	N/A	N/A	N/A									
0049	3381	123	0455948	28/03/2008	13/07/2007	176.000,00	155.218,53	155.218,53	5,48%	M	N/A	0,000000	N/A	F	13/07/2012
52	15,48%	N/A	N/A	N/A	N/A	N/A									
0049	3381	123	0455951	28/03/2008	9/10/2007	49.000,00	45.403,20	45.403,20	5,41%	M	*142	0,750000	12	F	9/10/2012

listado mercantil santander empresas 5.txt

55	0,00%	N/A	N/A	N/A	N/A	N/A									
0049	3381	123	0455952	28/03/2008	24/10/2007	72.000,00	67.200,00	67.200,00	5,26%	M	*011	0,900000	12	F	15/11/2012
57	0,00%	N/A	N/A	N/A	N/A	N/A									
0049	3397	103	0422017	28/03/2008	15/05/2007	25.000,00	25.000,00	25.000,00	6,95%	M	N/A	0,000000	N/A	F	15/05/2008
2	0,00%	N/A	N/A	N/A	N/A	N/A									
0049	3397	123	0421702	28/03/2008	11/10/2007	44.406,80	32.564,99	32.564,99	5,11%	T	*004	0,400000	12	F	10/11/2010
32	0,00%	N/A	N/A	N/A	N/A	N/A									
0049	3397	143	0422086	28/03/2008	9/10/2007	116.000,00	107.733,90	107.733,90	6,65%	M	*S30	1,750000	12	F	9/10/2012
55	0,00%	N/A	N/A	N/A	N/A	N/A									
0049	3408	143	0404190	28/03/2008	5/10/2007	13.225,00	10.651,44	10.651,44	8,50%	M	N/A	0,000000	N/A	F	5/10/2009
19	0,00%	N/A	N/A	N/A	N/A	N/A									
0049	3420	103	0400256	28/03/2008	5/10/2007	24.000,00	20.964,41	20.964,41	7,50%	M	N/A	0,000000	N/A	F	2/10/2010
31	0,00%	N/A	N/A	N/A	N/A	N/A									
0049	3423	123	0401237	28/03/2008	23/10/2007	60.000,00	57.857,15	57.857,15	5,11%	T	*004	0,400000	12	F	10/11/2014
81	15,11%	N/A	N/A	N/A	N/A	N/A									
0049	3424	103	0415237	28/03/2008	30/07/2007	120.000,00	50.000,00	50.000,00	6,38%	M	*S30	2,000000	12	F	30/07/2008
4	0,00%	N/A	N/A	N/A	N/A	N/A									
0049	3424	123	0415056	28/03/2008	5/07/2007	13.000,00	11.266,72	11.266,72	5,52%	M	*011	0,900000	12	F	15/07/2012
52	0,00%	N/A	N/A	N/A	N/A	N/A									
0049	3432	103	0403103	28/03/2008	25/07/2007	41.760,00	36.323,39	36.323,39	6,50%	M	N/A	0,000000	N/A	F	25/07/2011
41	0,00%	N/A	N/A	N/A	N/A	N/A									
0049	3432	123	0403067	28/03/2008	17/07/2007	394.000,00	394.000,00	394.000,00	5,31%	T	N/A	0,000000	N/A	F	17/07/2008
4	0,00%	N/A	N/A	N/A	N/A	N/A									
0049	3442	123	0400965	28/03/2008	30/08/2007	20.934,00	17.662,90	17.662,90	5,11%	M	N/A	0,000000	N/A	F	22/08/2010
29	0,00%	N/A	N/A	N/A	N/A	N/A									
0049	3442	143	0401045	28/03/2008	28/08/2007	20.000,00	18.415,84	18.415,84	9,95%	M	N/A	0,000000	N/A	F	28/08/2012
54	0,00%	N/A	N/A	N/A	N/A	N/A									
0049	3443	123	0401574	28/03/2008	4/07/2007	14.675,00	12.718,36	12.718,36	5,52%	M	*011	0,900000	12	F	15/07/2012
52	0,00%	N/A	N/A	N/A	N/A	N/A									
0049	3453	103	0415046	28/03/2008	25/09/2007	60.000,00	55.789,17	55.789,17	7,28%	M	*S30	2,750000	12	F	25/09/2012
55	19,70%	N/A	N/A	N/A	N/A	N/A									
0049	3463	103	0405779	28/03/2008	16/08/2007	9.500,00	6.865,94	6.865,94	7,35%	M	*S30	3,000000	12	F	8/08/2009
17	19,74%	N/A	N/A	N/A	N/A	N/A									
0049	3464	103	0437544	28/03/2008	8/10/2007	1.325.000,00	1.246.985,48	1.246.985,48	5,75%	M	*S30	1,000000	12	F	8/10/2013
67	20,19%	N/A	N/A	N/A	N/A	N/A									
0049	3464	103	0437545	28/03/2008	31/10/2007	585.000,00	585.000,00	585.000,00	5,45%	T	N/A	0,000000	N/A	F	31/10/2010
32	0,00%	N/A	N/A	N/A	N/A	N/A									
0049	3464	123	0437381	28/03/2008	23/05/2007	173.705,00	152.643,90	152.643,90	5,39%	O	*018	0,750000	12	F	20/06/2014
76	0,00%	N/A	N/A	N/A	N/A	N/A									
0049	3464	123	0437383	28/03/2008	1/06/2007	665.367,50	566.703,48	566.703,48	5,39%	O	*018	0,750000	12	F	20/06/2012
52	0,00%	N/A	N/A	N/A	N/A	N/A									
0049	3464	123	0437386	28/03/2008	4/07/2007	20.100,00	15.907,02	15.907,02	5,34%	M	N/A	0,000000	N/A	F	4/07/2010

## listado mercantil santander empresas 5.txt

28	0,00%	N/A	N/A	N/A	N/A	N/A										
0049	3464	123	0437387	28/03/2008	27/07/2007		84.429,50	77.393,73	77.393,73	5,18%	M	*011	0,900000	12	F	15/08/2014
78	15,52%	N/A	N/A	N/A	N/A	N/A										
0049	3464	123	0437389	28/03/2008	31/07/2007		173.062,88	152.872,22	152.872,22	5,18%	M	*011	0,900000	12	F	15/08/2012
53	0,00%	N/A	N/A	N/A	N/A	N/A										
0049	3487	103	0403262	28/03/2008	4/10/2007		100.000,00	100.000,00	100.000,00	6,00%	T	*S30	1,300000	12	F	4/10/2012
55	0,00%	N/A	N/A	N/A	N/A	N/A										
0049	3492	123	0407107	28/03/2008	10/08/2007		162.400,00	144.988,61	144.988,61	5,18%	M	*011	0,900000	12	F	15/08/2012
53	15,52%	N/A	N/A	N/A	N/A	N/A										
0049	3498	103	0400671	28/03/2008	24/07/2007		120.000,00	112.207,74	112.207,74	5,83%	M	*S30	1,250000	12	F	24/07/2015
89	0,00%	N/A	N/A	N/A	N/A	N/A										
0049	3498	103	0400672	28/03/2008	11/09/2007		39.000,00	35.703,23	35.703,23	7,13%	M	*S30	2,750000	12	F	10/09/2012
54	0,00%	N/A	N/A	N/A	N/A	N/A										
0049	3498	123	0400608	28/03/2008	18/10/2006		146.790,00	137.615,63	137.615,63	5,72%	T	*S29	1,000000	12	F	18/10/2011
43	0,00%	N/A	N/A	N/A	N/A	N/A										
0049	3502	103	0617010	28/03/2008	8/10/2007		18.000,00	16.125,00	16.125,00	7,00%	M	N/A	0,000000	N/A	F	8/10/2011
43	0,00%	N/A	N/A	N/A	N/A	N/A										
0049	3502	103	0617014	28/03/2008	11/10/2007		30.000,00	27.956,31	27.956,31	8,50%	M	N/A	0,000000	N/A	F	11/10/2012
55	0,00%	N/A	N/A	N/A	N/A	N/A										
0049	3510	103	0408023	28/03/2008	14/09/2007		50.000,00	45.620,45	45.620,45	5,40%	M	*S30	1,000000	12	F	14/09/2012
54	20,19%	N/A	N/A	N/A	N/A	N/A										
0049	3547	103	0419808	28/03/2008	3/10/2007		60.000,00	48.035,80	48.035,80	5,52%	M	*S30	0,750000	12	F	3/10/2009
19	0,00%	N/A	N/A	N/A	N/A	N/A										
0049	3556	103	0401032	28/03/2008	27/07/2007		57.000,00	50.350,00	50.350,00	6,45%	M	*S30	2,030000	12	F	27/07/2012
53	0,00%	N/A	N/A	N/A	N/A	N/A										
0049	3556	123	0401027	28/03/2008	14/09/2007		59.922,00	59.922,00	59.922,00	5,20%	M	N/A	0,000000	N/A	F	14/09/2014
79	0,00%	N/A	N/A	N/A	N/A	N/A										
0049	3561	103	0413300	28/03/2008	4/10/2007		70.000,00	70.000,00	70.000,00	6,01%	M	*S28	1,250000	12	F	4/10/2010
31	0,00%	N/A	N/A	N/A	N/A	N/A										
0049	3568	143	0417764	28/03/2008	9/07/2007		10.000,00	8.540,39	8.540,39	7,75%	M	N/A	0,000000	N/A	F	9/07/2011
40	0,00%	N/A	N/A	N/A	N/A	N/A										
0049	3598	103	0409384	28/03/2008	10/07/2007		25.000,00	19.841,32	19.841,32	6,25%	M	*S30	1,750000	12	F	10/07/2010
28	0,00%	N/A	N/A	N/A	N/A	N/A										
0049	3600	103	0404453	28/03/2008	1/10/2007		49.000,00	49.000,00	49.000,00	6,02%	T	*S28	1,250000	12	F	1/10/2010
31	0,00%	N/A	N/A	N/A	N/A	N/A										
0049	3608	103	0405974	28/03/2008	29/12/2006		40.000,00	34.285,72	34.285,72	6,81%	O	*S30	2,000000	12	F	29/12/2013
70	0,00%	N/A	N/A	N/A	N/A	N/A										
0049	3608	103	0405997	28/03/2008	31/07/2007		100.000,00	100.000,00	100.000,00	4,80%	T	*S30	0,500000	12	F	31/01/2014
71	0,00%	N/A	N/A	N/A	N/A	N/A										
0049	3615	123	0402160	28/03/2008	9/10/2007		31.200,00	29.120,00	29.120,00	5,36%	M	*011	0,900000	12	F	15/11/2012
57	0,00%	N/A	N/A	N/A	N/A	N/A										
0049	3615	143	0402425	28/03/2008	6/07/2007		9.512,00	8.450,65	8.450,65	7,95%	M	*S30	4,500000	12	F	6/07/2012

listado mercantil santander empresas 5.txt

52 0,00% N/A N/A N/A N/A N/A  
 0049 3633 103 0403545 28/03/2008 29/06/2007  
 15 0,00% N/A N/A N/A N/A N/A  
 Santander de Titulizaci n, SGFT, S.A.

FECHA : 26/03/08

PPLL06

HORA : 10:12:21

PAGINA: 44

LISTADO DE DERECHOS DE CREDITO

FONDO DE TITULIZACION DE ACTIVOS FTA SANTANDER EMPRESAS 5  
 PRESTAMOS: NO HIPOTECAR

0049	3649	103	0401195	28/03/2008	23/08/2007	27.200,00	23.721,70	23.721,70	7,50%	M	N/A	0,000000	N/A	F	23/08/2011
42	0,00%	N/A	N/A	N/A	N/A	N/A	N/A	N/A	N/A	N/A	N/A	N/A	N/A	N/A	N/A
0049	3662	143	0419583	28/03/2008	4/10/2007	28.730,00	25.136,24	25.136,24	7,95%	M	N/A	0,000000	N/A	F	4/10/2010
31	19,25%	N/A	N/A	N/A	N/A	N/A	N/A	N/A	N/A	N/A	N/A	N/A	N/A	N/A	N/A
0049	3668	103	0425811	28/03/2008	9/07/2007	200.000,00	158.390,20	158.390,20	5,75%	M	*S30	1,000000	12	F	9/07/2010
28	19,69%	N/A	N/A	N/A	N/A	N/A	N/A	N/A	N/A	N/A	N/A	N/A	N/A	N/A	N/A
0049	3685	143	0439198	28/03/2008	19/07/2007	50.000,00	44.555,40	44.555,40	9,00%	M	N/A	0,000000	N/A	F	19/07/2012
53	0,00%	N/A	N/A	N/A	N/A	N/A	N/A	N/A	N/A	N/A	N/A	N/A	N/A	N/A	N/A
0049	3696	103	0405049	28/03/2008	17/09/2007	9.000,00	8.371,74	8.371,74	7,50%	M	N/A	0,000000	N/A	F	17/09/2012
55	19,95%	N/A	N/A	N/A	N/A	N/A	N/A	N/A	N/A	N/A	N/A	N/A	N/A	N/A	N/A
0049	3696	123	0404849	28/03/2008	6/07/2007	3.328,00	2.633,81	2.633,81	5,34%	M	N/A	0,000000	N/A	F	6/07/2010
28	15,34%	N/A	N/A	N/A	N/A	N/A	N/A	N/A	N/A	N/A	N/A	N/A	N/A	N/A	N/A
0049	3708	103	0451900	28/03/2008	26/07/2007	200.000,00	200.000,00	200.000,00	5,73%	T	*F09	1,250000	12	F	26/04/2008
1	0,00%	N/A	N/A	N/A	N/A	N/A	N/A	N/A	N/A	N/A	N/A	N/A	N/A	N/A	N/A
0049	3708	103	0451903	28/03/2008	5/09/2007	49.500,00	41.952,73	41.952,73	7,00%	M	N/A	0,000000	N/A	F	5/09/2010
30	0,00%	N/A	N/A	N/A	N/A	N/A	N/A	N/A	N/A	N/A	N/A	N/A	N/A	N/A	N/A
0049	3708	103	0451908	28/03/2008	31/10/2007	200.000,00	200.000,00	200.000,00	5,56%	T	*F09	1,250000	12	F	31/03/2008
	0,00%	N/A	N/A	N/A	N/A	N/A	N/A	N/A	N/A	N/A	N/A	N/A	N/A	N/A	N/A
0049	3724	123	0000001	28/03/2008	10/07/2007	16.930,00	14.672,72	14.672,72	5,52%	M	*011	0,900000	12	F	15/07/2012
52	0,00%	N/A	N/A	N/A	N/A	N/A	N/A	N/A	N/A	N/A	N/A	N/A	N/A	N/A	N/A
0049	3754	123	0423303	28/03/2008	19/09/2007	300.000,00	242.303,60	242.303,60	5,26%	M	*S30	0,500000	12	F	19/09/2014
79	0,00%	N/A	N/A	N/A	N/A	N/A	N/A	N/A	N/A	N/A	N/A	N/A	N/A	N/A	N/A
0049	3768	103	0411737	28/03/2008	1/10/2007	750.000,00	750.000,00	750.000,00	5,35%	M	*S30	0,650000	12	F	1/10/2012
55	0,00%	N/A	N/A	N/A	N/A	N/A	N/A	N/A	N/A	N/A	N/A	N/A	N/A	N/A	N/A
0049	3787	103	0406723	28/03/2008	3/05/2007	50.000,00	50.000,00	50.000,00	5,26%	M	*S30	0,750000	12	F	25/04/2010
25	19,78%	N/A	N/A	N/A	N/A	N/A	N/A	N/A	N/A	N/A	N/A	N/A	N/A	N/A	N/A
0049	3787	123	0406562	28/03/2008	30/03/2007	70.000,00	58.333,40	58.333,40	5,34%	M	*011	0,900000	12	F	15/04/2012



listado mercantil santander empresas 5.txt

49	15,19%	N/A	N/A	N/A	N/A	N/A										
0049	3787	123	0406569	28/03/2008	23/05/2007		110.000,00	100.202,42	100.202,42	5,16%	O	N/A	0,000000	N/A	F	22/05/2012
51	0,00%	N/A	N/A	N/A	N/A	N/A										
0049	3787	123	0406572	28/03/2008	9/07/2007		10.000,00	8.666,72	8.666,72	5,52%	M	*011	0,900000	12	F	15/07/2012
52	15,20%	N/A	N/A	N/A	N/A	N/A										
0049	3787	123	0406580	28/03/2008	23/07/2007		85.376,00	68.775,15	68.775,15	5,18%	M	*011	0,900000	12	F	15/08/2010
29	14,97%	N/A	N/A	N/A	N/A	N/A										
0049	3792	103	0407009	28/03/2008	21/09/2007		52.100,00	30.749,98	30.749,98	5,58%	M	*S30	1,000000	12	F	21/09/2008
6	20,19%	N/A	N/A	N/A	N/A	N/A										
0049	3792	123	0405383	28/03/2008	2/07/2007		97.258,00	76.969,25	76.969,25	5,34%	M	N/A	0,000000	N/A	F	2/07/2010
28	0,00%	N/A	N/A	N/A	N/A	N/A										
0049	3792	123	0405389	28/03/2008	14/09/2007		72.000,00	68.400,00	68.400,00	4,97%	M	*011	0,900000	12	F	15/09/2017
115	0,00%	N/A	N/A	N/A	N/A	N/A										
0049	3792	123	0405390	28/03/2008	14/09/2007		52.460,00	48.712,88	48.712,88	4,97%	M	*011	0,900000	12	F	15/09/2014
79	0,00%	N/A	N/A	N/A	N/A	N/A										
0049	3793	103	0404653	28/03/2008	31/10/2007		17.000,00	16.088,25	16.088,25	9,00%	M	N/A	0,000000	N/A	F	31/10/2012
56	19,95%	N/A	N/A	N/A	N/A	N/A										
0049	3795	103	0410163	28/03/2008	17/10/2007		25.000,00	21.860,55	21.860,55	7,65%	M	*S30	3,000000	12	F	17/10/2010
31	20,16%	N/A	N/A	N/A	N/A	N/A										
0049	3795	123	0409930	28/03/2008	8/06/2007		16.200,00	15.714,00	15.714,00	5,64%	O	*017	1,000000	12	F	20/06/2012
52	0,00%	N/A	N/A	N/A	N/A	N/A										
0049	3795	123	0409931	28/03/2008	27/07/2007		12.000,00	11.640,00	11.640,00	5,81%	O	N/A	0,000000	N/A	F	27/07/2012
53	0,00%	N/A	N/A	N/A	N/A	N/A										
0049	3795	143	0410069	28/03/2008	8/06/2007		1.800,00	1.800,00	1.800,00	8,00%	M	N/A	0,000000	N/A	F	8/06/2012
51	0,00%	N/A	N/A	N/A	N/A	N/A										
0049	3831	123	0408240	28/03/2008	20/10/2006		59.620,00	47.696,00	47.696,00	5,38%	O	*016	0,750000	12	F	20/10/2011
43	0,00%	N/A	N/A	N/A	N/A	N/A										
0049	3836	103	0414350	28/03/2008	28/12/2006		225.000,00	180.000,00	180.000,00	6,36%	O	*S30	1,500000	12	F	22/12/2011
46	0,00%	N/A	N/A	N/A	N/A	N/A										
0049	3836	103	0414356	28/03/2008	25/01/2007		70.000,00	60.000,00	60.000,00	5,66%	O	*S30	1,150000	12	F	25/01/2014
71	19,69%	N/A	N/A	N/A	N/A	N/A										
0049	3836	103	0414403	28/03/2008	23/07/2007		740.000,00	555.000,00	555.000,00	5,34%	T	*S30	0,750000	12	F	23/07/2009
16	0,00%	N/A	N/A	N/A	N/A	N/A										
0049	3836	103	0414405	28/03/2008	6/08/2007		220.000,00	220.000,00	220.000,00	5,08%	T	*S30	0,750000	12	F	6/08/2009
17	0,00%	N/A	N/A	N/A	N/A	N/A										
0049	3836	103	0414410	28/03/2008	21/08/2007		60.000,00	53.903,66	53.903,66	6,10%	M	*S30	1,500000	12	F	21/08/2012
54	0,00%	N/A	N/A	N/A	N/A	N/A										
0049	3836	103	0414417	28/03/2008	18/10/2007		18.000,00	15.724,53	15.724,53	7,16%	M	*S30	2,500000	12	F	18/10/2010
31	20,15%	N/A	N/A	N/A	N/A	N/A										
0049	3836	123	0414190	28/03/2008	25/05/2006		148.000,00	103.600,00	103.600,00	5,09%	O	*I34	0,750000	12	F	25/05/2011
39	0,00%	N/A	N/A	N/A	N/A	N/A										
0049	3836	123	0414193	28/03/2008	23/05/2007		60.000,00	54.000,00	54.000,00	5,33%	O	*013	0,900000	12	F	23/05/2012

listado mercantil santander empresas 5.txt

51	0,00%	N/A	N/A	N/A	N/A	N/A													
0049	3860	123	0414327	28/03/2008	24/11/2006		60.000,00	60.000,00	60.000,00	4,97%	T	*004	0,750000	12	F	24/11/2016			
106	15,13%	N/A	N/A	N/A	N/A	N/A													
0049	3894	123	0420279	28/03/2008	21/05/2007		26.100,00	23.490,00	23.490,00	5,26%	O	*013	0,900000	12	F	15/06/2012			
51	0,00%	N/A	N/A	N/A	N/A	N/A													
0049	3927	103	0441087	28/03/2008	3/10/2007		25.000,00	23.296,91	23.296,91	8,50%	M	N/A	0,000000	N/A	F	3/10/2012			
55	19,95%	N/A	N/A	N/A	N/A	N/A													
0049	3927	143	0441282	28/03/2008	27/11/2006		200.000,00	200.000,00	200.000,00	5,57%	O	*S30	1,000000	12	F	27/11/2008			
8	0,00%	N/A	N/A	N/A	N/A	N/A													
0049	3944	103	0403809	28/03/2008	18/09/2007		1.757,35	897,32	897,32	8,50%	M	N/A	0,000000	N/A	F	18/09/2008			
6	19,95%	N/A	N/A	N/A	N/A	N/A													
0049	3947	103	0412192	28/03/2008	3/10/2007		200.000,00	183.333,34	183.333,34	6,04%	T	*S28	1,250000	12	F	3/10/2010			
31	0,00%	N/A	N/A	N/A	N/A	N/A													
0049	3949	103	0404147	28/03/2008	31/07/2007		12.000,00	12.000,00	12.000,00	5,33%	T	*S30	0,750000	12	F	26/11/2010			
33	0,00%	N/A	N/A	N/A	N/A	N/A													
0049	3949	103	0404148	28/03/2008	31/07/2007		24.500,00	24.500,00	24.500,00	5,34%	T	*S30	0,750000	12	F	30/11/2010			
33	19,69%	N/A	N/A	N/A	N/A	N/A													
0049	3949	103	0404154	28/03/2008	2/10/2007		50.000,00	47.210,14	47.210,14	6,02%	T	*S30	1,250000	12	F	2/10/2011			
43	0,00%	N/A	N/A	N/A	N/A	N/A													
0049	3971	143	0422582	28/03/2008	10/10/2007		18.000,00	16.327,47	16.327,47	6,25%	M	*S30	1,500000	12	F	10/10/2011			
43	0,00%	N/A	N/A	N/A	N/A	N/A													
0049	3973	123	0401536	28/03/2008	10/09/2007		40.000,00	36.450,98	36.450,98	5,20%	M	N/A	0,000000	N/A	F	10/09/2012			
54	0,00%	N/A	N/A	N/A	N/A	N/A													
0049	3975	103	0406664	28/03/2008	31/08/2007		15.000,00	13.390,92	13.390,92	8,50%	M	N/A	0,000000	N/A	F	31/08/2011			
42	0,00%	N/A	N/A	N/A	N/A	N/A													
0049	4016	103	0412938	28/03/2008	10/10/2007		50.000,00	46.448,06	46.448,06	6,74%	M	*S30	2,000000	12	F	10/10/2012			
55	0,00%	N/A	N/A	N/A	N/A	N/A													
0049	4047	123	0401507	28/03/2008	14/09/2007		260.000,00	219.446,11	219.446,11	5,23%	M	N/A	0,000000	N/A	F	14/09/2010			
30	0,00%	N/A	N/A	N/A	N/A	N/A													

Santander de Titulizaci#n, SGFT, S.A.

FECHA : 26/03/08

PPLL06

HORA : 10:12:21

PAGINA: 45

LISTADO DE DERECHOS DE CREDITO

FONDO DE TITULIZACION DE ACTIVOS FTA SANTANDER EMPRESAS 5  
PRESTAMOS: NO HIPOTECAR

0049	4077	103	0412242	28/03/2008	6/07/2007		60.000,00	55.906,50	55.906,50	9,95%	M	N/A	0,000000	N/A	F	6/07/2014			
------	------	-----	---------	------------	-----------	--	-----------	-----------	-----------	-------	---	-----	----------	-----	---	-----------	--	--	--

## listado mercantil santander empresas 5.txt

76	0,00%	N/A	N/A	N/A	N/A	N/A									
0049	4080	103	0413252	28/03/2008	11/07/2005	22.000,00	11.543,89	11.543,89	7,50%	M	N/A	0,000000	N/A	F	11/07/2010
28	19,95%	N/A	N/A	N/A	N/A	N/A									
0049	4084	103	0432275	28/03/2008	19/07/2007	38.000,00	30.097,04	30.097,04	5,64%	M	*S30	1,000000	12	F	19/07/2010
28	19,69%	N/A	N/A	N/A	N/A	N/A									
0049	4084	103	0432277	28/03/2008	3/08/2007	7.000,00	5.079,37	5.079,37	8,50%	M	N/A	0,000000	N/A	F	3/08/2009
17	0,00%	N/A	N/A	N/A	N/A	N/A									
0049	4084	103	0432278	28/03/2008	3/10/2007	5.000,00	4.358,41	4.358,41	6,04%	M	*S28	1,250000	12	F	3/10/2010
31	0,00%	N/A	N/A	N/A	N/A	N/A									
0049	4084	103	0432279	28/03/2008	3/10/2007	5.000,00	4.358,41	4.358,41	6,04%	M	*S28	1,250000	12	F	3/10/2010
31	0,00%	N/A	N/A	N/A	N/A	N/A									
0049	4084	123	0432209	28/03/2008	1/08/2007	90.000,00	75.000,00	75.000,00	5,21%	T	*012	0,900000	12	F	15/08/2010
29	0,00%	N/A	N/A	N/A	N/A	N/A									
0049	4108	103	0409285	28/03/2008	27/10/2005	36.000,00	29.677,48	29.677,48	8,25%	M	N/A	0,000000	N/A	F	27/07/2010
28	19,95%	N/A	N/A	N/A	N/A	N/A									
0049	4114	103	0404507	28/03/2008	25/07/2007	60.000,00	53.959,84	53.959,84	6,50%	M	N/A	0,000000	N/A	F	25/07/2012
53	0,00%	N/A	N/A	N/A	N/A	N/A									
0049	4124	103	0408596	28/03/2008	1/12/2006	600.000,00	563.267,91	563.267,91	5,02%	M	*S30	0,400000	12	F	1/12/2014
81	0,00%	N/A	N/A	N/A	N/A	N/A									
0049	4126	123	0404103	28/03/2008	16/07/2007	45.000,00	40.361,43	40.361,43	5,48%	M	N/A	0,000000	N/A	F	16/07/2012
52	15,48%	N/A	N/A	N/A	N/A	N/A									
0049	4127	103	0422963	28/03/2008	6/09/2007	47.000,00	35.741,68	35.741,68	5,34%	M	*S30	0,950000	12	F	6/09/2009
18	0,00%	N/A	N/A	N/A	N/A	N/A									
0049	4127	123	0422900	28/03/2008	6/07/2007	13.035,00	11.493,00	11.493,00	5,39%	M	N/A	0,000000	N/A	F	15/07/2012
52	0,00%	N/A	N/A	N/A	N/A	N/A									
0049	4132	103	0405396	28/03/2008	30/10/2007	30.000,00	27.089,81	27.089,81	9,95%	M	N/A	0,000000	N/A	F	30/10/2010
32	19,95%	N/A	N/A	N/A	N/A	N/A									
0049	4156	103	0410853	28/03/2008	22/10/2007	12.000,00	9.650,54	9.650,54	7,75%	M	N/A	0,000000	N/A	F	22/10/2009
19	0,00%	N/A	N/A	N/A	N/A	N/A									
0049	4215	103	0404484	28/03/2008	1/08/2007	90.000,00	80.714,17	80.714,17	5,13%	M	*S30	0,850000	12	F	1/08/2012
53	19,74%	N/A	N/A	N/A	N/A	N/A									
0049	4239	103	0407823	28/03/2008	19/09/2007	18.000,00	16.496,48	16.496,48	7,75%	M	N/A	0,000000	N/A	F	19/09/2012
55	0,00%	N/A	N/A	N/A	N/A	N/A									
0049	4240	103	0423188	28/03/2008	5/10/2007	180.000,00	166.750,43	166.750,43	5,30%	M	*S30	0,500000	12	F	5/10/2012
55	20,18%	N/A	N/A	N/A	N/A	N/A									
0049	4263	103	0408969	28/03/2008	12/02/2007	200.000,00	200.000,00	200.000,00	4,83%	O	*S30	0,500000	12	F	12/02/2010
23	0,00%	N/A	N/A	N/A	N/A	N/A									
0049	4301	143	0000105	28/03/2008	24/07/2007	15.000,00	14.044,67	14.044,67	7,00%	M	*S30	3,000000	12	F	24/07/2015
89	0,00%	N/A	N/A	N/A	N/A	N/A									
0049	4303	103	0000075	28/03/2008	17/10/2007	7.000,00	6.125,01	6.125,01	8,00%	M	N/A	0,000000	N/A	F	17/10/2010
31	0,00%	N/A	N/A	N/A	N/A	N/A									
0049	4310	103	0000156	28/03/2008	25/07/2007	64.000,00	57.718,24	57.718,24	7,51%	M	*S30	3,000000	12	F	25/07/2012

listado mercantil santander empresas 5.txt

53	0,00%	N/A	N/A	N/A	N/A	N/A											
0049	4312	123	0000001	28/03/2008	4/04/2007		8.568,00	6.083,20	6.083,20	4,94%	M	N/A	0,000000	N/A	F	4/04/2010	
25	14,94%	N/A	N/A	N/A	N/A	N/A											
0049	4313	103	0000024	28/03/2008	17/01/2007		18.000,00	14.652,78	14.652,78	7,65%	M	*S30	3,000000	12	F	17/01/2012	
46	19,69%	N/A	N/A	N/A	N/A	N/A											
0049	4317	103	0000138	28/03/2008	3/10/2007		15.000,00	15.000,00	15.000,00	6,02%	T	*S28	1,250000	12	F	3/10/2012	
55	0,00%	N/A	N/A	N/A	N/A	N/A											
0049	4320	103	0000126	28/03/2008	18/09/2007		12.000,00	10.239,33	10.239,33	9,95%	M	N/A	0,000000	N/A	F	18/09/2010	
30	0,00%	N/A	N/A	N/A	N/A	N/A											
0049	4321	123	0000003	28/03/2008	2/07/2007		1.694,00	1.340,64	1.340,64	5,34%	M	N/A	0,000000	N/A	F	2/07/2010	
28	0,00%	N/A	N/A	N/A	N/A	N/A											
0049	4323	103	0000110	28/03/2008	3/08/2007		32.000,00	28.819,44	28.819,44	6,88%	M	*S30	2,500000	12	F	3/08/2012	
53	0,00%	N/A	N/A	N/A	N/A	N/A											
0049	4328	103	0000216	28/03/2008	9/10/2007		87.000,00	78.471,71	78.471,71	9,19%	M	*S30	4,500000	12	F	3/11/2010	
32	0,00%	N/A	N/A	N/A	N/A	N/A											
0049	4328	123	0000004	28/03/2008	30/03/2007		30.000,00	23.628,60	23.628,60	5,34%	M	*011	0,900000	12	F	15/04/2014	
74	15,19%	N/A	N/A	N/A	N/A	N/A											
0049	4331	103	0000108	28/03/2008	10/07/2007		110.000,00	97.114,56	97.114,56	5,99%	M	*S30	1,250000	12	F	10/07/2012	
52	0,00%	N/A	N/A	N/A	N/A	N/A											
0049	4338	123	0000005	28/03/2008	19/07/2007		27.000,00	23.400,00	23.400,00	5,52%	M	*011	0,900000	12	F	16/07/2012	
52	0,00%	N/A	N/A	N/A	N/A	N/A											
0049	4340	103	0000159	28/03/2008	24/10/2007		15.000,00	14.342,95	14.342,95	8,07%	M	*S30	3,250000	12	F	24/10/2013	
68	0,00%	N/A	N/A	N/A	N/A	N/A											
0049	4342	103	0000044	28/03/2008	18/06/2007		18.000,00	18.000,00	18.000,00	5,24%	T	*S30	0,750000	12	F	18/06/2012	
52	0,00%	N/A	N/A	N/A	N/A	N/A											
0049	4342	103	0000048	28/03/2008	18/07/2007		12.000,00	12.000,00	12.000,00	5,40%	T	*S30	0,750000	12	F	18/07/2012	
53	19,69%	N/A	N/A	N/A	N/A	N/A											
0049	4342	103	0000050	28/03/2008	23/07/2007		18.000,00	18.000,00	18.000,00	5,59%	T	*S30	1,000000	12	F	23/07/2010	
28	19,69%	N/A	N/A	N/A	N/A	N/A											
0049	4342	123	0000011	28/03/2008	25/10/2007		47.572,00	44.776,15	44.776,15	5,29%	M	N/A	0,000000	N/A	F	25/10/2012	
56	0,00%	N/A	N/A	N/A	N/A	N/A											
0049	4342	143	0000041	28/03/2008	31/07/2007		45.000,00	40.416,92	40.416,92	5,87%	M	*S30	1,500000	12	F	31/07/2012	
53	0,00%	N/A	N/A	N/A	N/A	N/A											
0049	4343	103	0000019	28/03/2008	16/07/2007		50.000,00	50.000,00	50.000,00	7,15%	M	*S30	2,500000	12	F	16/07/2012	
52	19,69%	N/A	N/A	N/A	N/A	N/A											
0049	4344	103	0000158	28/03/2008	20/09/2007		30.000,00	30.000,00	30.000,00	6,05%	T	*S30	1,500000	12	F	20/10/2010	
31	19,31%	N/A	N/A	N/A	N/A	N/A											
0049	4344	103	0000163	28/03/2008	25/09/2007		20.000,00	20.000,00	20.000,00	6,50%	T	*S30	1,600000	12	F	25/10/2010	
31	0,00%	N/A	N/A	N/A	N/A	N/A											
0049	4344	123	0000002	28/03/2008	1/08/2007		67.046,00	55.871,68	55.871,68	4,99%	T	*012	0,900000	12	F	31/07/2010	
29	0,00%	N/A	N/A	N/A	N/A	N/A											
0049	4347	103	0000109	28/03/2008	24/10/2007		30.500,00	28.357,92	28.357,92	7,25%	M	N/A	0,000000	N/A	F	24/10/2012	

listado mercantil santander empresas 5.txt

56	0,00%	N/A	N/A	N/A	N/A	N/A											
0049	4352	123	0000005	28/03/2008	26/10/2007		180.000,00	171.000,00	171.000,00	5,29%	T	*012	0,900000	12	F	15/11/2012	
57	0,00%	N/A	N/A	N/A	N/A	N/A											
0049	4355	103	0000066	28/03/2008	19/07/2007		15.000,00	13.332,04	13.332,04	8,14%	M	*S30	3,500000	12	F	19/07/2012	
53	0,00%	N/A	N/A	N/A	N/A	N/A											
0049	4355	123	0000001	28/03/2008	11/08/2006		40.000,00	34.584,76	34.584,76	4,29%	M	N/A	0,000000	N/A	F	20/08/2011	
41	0,00%	N/A	N/A	N/A	N/A	N/A											
0049	4358	123	0000010	28/03/2008	2/08/2007		33.000,00	29.150,00	29.150,00	5,18%	M	*011	0,900000	12	F	15/08/2012	
53	0,00%	N/A	N/A	N/A	N/A	N/A											
0049	4361	143	0000105	28/03/2008	13/09/2007		63.000,00	56.052,71	56.052,71	7,00%	M	*S30	2,500000	12	F	13/09/2011	
42	19,00%	N/A	N/A	N/A	N/A	N/A											
0049	4362	143	0000069	28/03/2008	15/06/2007		10.000,00	6.502,98	6.502,98	10,95%	M	N/A	0,000000	N/A	F	15/06/2009	
15	0,00%	N/A	N/A	N/A	N/A	N/A											

Santander de Titulizaci#n, SGFT, S.A.

FECHA : 26/03/08

PPLL06

HORA : 10:12:21

PAGINA: 46

LISTADO DE DERECHOS DE CREDITO

FONDO DE TITULIZACION DE ACTIVOS FTA SANTANDER EMPRESAS 5  
PRESTAMOS: NO HIPOTECAR

0049	4363	123	0000002	28/03/2008	30/06/2006		25.000,00	21.004,83	21.004,83	2,50%	M	N/A	0,000000	N/A	F	29/06/2011	
40	12,50%	N/A	N/A	N/A	N/A	N/A											
0049	4364	103	0000018	28/03/2008	23/07/2007		12.000,00	8.390,83	8.390,83	7,59%	M	*S30	3,000000	12	F	23/07/2009	
16	19,69%	N/A	N/A	N/A	N/A	N/A											
0049	4364	103	0000020	28/03/2008	10/09/2007		12.240,00	11.179,91	11.179,91	5,88%	M	*S29	1,500000	12	F	10/09/2012	
54	0,00%	N/A	N/A	N/A	N/A	N/A											
0049	4364	123	0000007	28/03/2008	10/09/2007		48.960,00	44.064,00	44.064,00	4,97%	M	*011	0,900000	12	F	15/09/2012	
54	0,00%	N/A	N/A	N/A	N/A	N/A											
0049	4368	103	0000043	28/03/2008	27/09/2007		52.000,00	47.276,60	47.276,60	7,46%	M	*S30	2,750000	12	F	27/09/2011	
43	20,24%	N/A	N/A	N/A	N/A	N/A											
0049	4375	103	0000059	28/03/2008	29/10/2007		26.000,00	23.534,48	23.534,48	9,95%	M	N/A	0,000000	N/A	F	29/10/2010	
32	19,95%	N/A	N/A	N/A	N/A	N/A											
0049	4375	143	0000176	28/03/2008	13/09/2007		18.433,00	16.884,11	16.884,11	7,50%	M	*S30	2,000000	12	F	13/09/2012	
54	0,00%	N/A	N/A	N/A	N/A	N/A											
0049	4381	103	0000042	28/03/2008	3/10/2007		100.000,00	100.000,00	100.000,00	6,02%	T	*S28	1,250000	12	F	3/10/2012	
55	20,20%	N/A	N/A	N/A	N/A	N/A											
0049	4387	103	0000018	28/03/2008	11/10/2007		100.000,00	87.236,07	87.236,07	6,43%	M	*S30	1,750000	12	F	11/10/2010	

## listado mercantil santander empresas 5.txt

31	20,18%	N/A	N/A	N/A	N/A	N/A											
0049	4397	103	0000095	28/03/2008	11/10/2007	60.000,00	57.056,53	57.056,53	5,68%	M	*S30	1,000000	12	F	11/10/2014		
80	0,00%	N/A	N/A	N/A	N/A	N/A											
0049	4402	103	0000004	28/03/2008	24/10/2006	20.000,00	11.676,67	11.676,67	7,70%	M	N/A	0,000000	N/A	F	24/10/2009		
19	17,70%	N/A	N/A	N/A	N/A	N/A											
0049	4402	103	0000013	28/03/2008	4/10/2007	290.000,00	290.000,00	290.000,00	6,01%	T	*S28	1,250000	12	F	4/10/2012		
55	0,00%	N/A	N/A	N/A	N/A	N/A											
0049	4402	103	0000014	28/03/2008	4/10/2007	290.000,00	290.000,00	290.000,00	6,01%	T	*S28	1,250000	12	F	4/10/2012		
55	0,00%	N/A	N/A	N/A	N/A	N/A											
0049	4403	123	0000004	28/03/2008	15/10/2007	17.730,00	16.843,50	16.843,50	5,11%	T	*004	0,400000	12	F	15/10/2012		
55	0,00%	N/A	N/A	N/A	N/A	N/A											
0049	4404	103	0000054	28/03/2008	3/10/2007	300.000,00	300.000,00	300.000,00	6,12%	T	*S30	1,250000	12	F	2/10/2010		
31	20,20%	N/A	N/A	N/A	N/A	N/A											
0049	4405	103	0000040	28/03/2008	11/10/2007	28.750,00	28.750,00	28.750,00	6,18%	O	*S30	1,500000	12	F	11/10/2012		
55	0,00%	N/A	N/A	N/A	N/A	N/A											
0049	4405	123	0000023	28/03/2008	31/07/2007	65.000,00	58.286,52	58.286,52	5,39%	M	N/A	0,000000	N/A	F	30/07/2012		
53	0,00%	N/A	N/A	N/A	N/A	N/A											
0049	4405	123	0000024	28/03/2008	2/08/2007	12.000,00	10.127,97	10.127,97	5,39%	T	N/A	0,000000	N/A	F	30/07/2010		
29	15,39%	N/A	N/A	N/A	N/A	N/A											
0049	4424	103	0000037	28/03/2008	18/07/2007	80.000,00	63.362,18	63.362,18	5,65%	M	*S30	1,000000	12	F	18/07/2010		
28	0,00%	N/A	N/A	N/A	N/A	N/A											
0049	4424	103	0000039	28/03/2008	21/08/2007	12.000,00	10.832,36	10.832,36	7,95%	M	N/A	0,000000	N/A	F	21/08/2012		
54	0,00%	N/A	N/A	N/A	N/A	N/A											
0049	4424	103	0000049	28/03/2008	30/10/2007	36.000,00	32.339,19	32.339,19	6,54%	M	*S30	1,950000	12	F	30/10/2010		
32	0,00%	N/A	N/A	N/A	N/A	N/A											
0049	4431	103	0000034	28/03/2008	11/09/2007	60.000,00	55.843,37	55.843,37	6,13%	M	*S30	1,750000	12	F	11/09/2013		
67	0,00%	N/A	N/A	N/A	N/A	N/A											
0049	4431	103	0000036	28/03/2008	1/10/2007	15.000,00	15.000,00	15.000,00	5,80%	T	*S30	1,250000	12	F	20/09/2012		
55	0,00%	N/A	N/A	N/A	N/A	N/A											
0049	4435	103	0000006	28/03/2008	23/07/2007	8.000,00	7.240,66	7.240,66	9,00%	M	N/A	0,000000	N/A	F	23/07/2012		
53	19,95%	N/A	N/A	N/A	N/A	N/A											
0049	4435	143	0000013	28/03/2008	26/07/2007	12.000,00	10.833,71	10.833,71	8,00%	M	N/A	0,000000	N/A	F	26/07/2012		
53	0,00%	N/A	N/A	N/A	N/A	N/A											
0049	4439	103	0000034	28/03/2008	17/08/2007	200.000,00	175.000,00	175.000,00	5,79%	O	*S30	1,500000	12	F	17/08/2011		
41	19,74%	N/A	N/A	N/A	N/A	N/A											
0049	4439	103	0000038	28/03/2008	11/09/2007	1.300.000,00	1.300.000,00	1.300.000,00	5,18%	T	*S30	0,800000	12	F	11/09/2010		
30	0,00%	N/A	N/A	N/A	N/A	N/A											
0049	4439	113	0000002	28/03/2008	11/09/2007	8.584.829,83	1.406.614,00	1.406.614,00	4,30%	T	N/A	0,000000	N/A	F	11/09/2035		
334	0,00%	N/A	N/A	N/A	N/A	N/A											
0049	4439	113	0000003	28/03/2008	11/09/2007	2.785.651,75	467.176,00	467.176,00	4,30%	T	N/A	0,000000	N/A	F	11/09/2035		
334	0,00%	N/A	N/A	N/A	N/A	N/A											
0049	4439	113	0000004	28/03/2008	11/09/2007	7.587.252,82	1.254.492,00	1.254.492,00	4,30%	T	N/A	0,000000	N/A	F	11/09/2035		

listado mercantil santander empresas 5.txt

334	0,00%	N/A	N/A	N/A	N/A	N/A											
0049	4439	113	0000005	28/03/2008	11/09/2007	2.068.933,99	46.718,00	46.718,00	4,97%	M	N/A	0,000000	N/A	F	11/09/2035		
334	0,00%	N/A	N/A	N/A	N/A	N/A											
0049	4445	103	0000178	28/03/2008	10/10/2007	160.000,00	146.666,70	146.666,70	6,54%	M	*S30	1,850000	12	F	10/10/2012		
55	0,00%	N/A	N/A	N/A	N/A	N/A											
0049	4450	123	0000003	28/03/2008	18/07/2007	18.515,00	16.606,52	16.606,52	5,48%	M	N/A	0,000000	N/A	F	17/08/2012		
54	0,00%	N/A	N/A	N/A	N/A	N/A											
0049	4451	103	0000009	28/03/2008	22/08/2007	15.000,00	13.493,15	13.493,15	6,32%	M	*S30	2,000000	12	F	22/08/2012		
54	19,74%	N/A	N/A	N/A	N/A	N/A											
0049	4451	103	0000010	28/03/2008	22/10/2007	90.000,00	83.545,84	83.545,84	6,33%	M	*S30	1,750000	12	F	22/10/2012		
56	0,00%	N/A	N/A	N/A	N/A	N/A											
0049	4457	103	0000012	28/03/2008	27/09/2007	600.000,00	480.087,00	480.087,00	5,20%	M	*S30	0,500000	12	F	26/09/2009		
18	0,00%	N/A	N/A	N/A	N/A	N/A											
0049	4457	103	0000015	28/03/2008	5/10/2007	60.000,00	60.000,00	60.000,00	6,26%	T	*S28	1,500000	12	F	5/01/2013		
58	0,00%	N/A	N/A	N/A	N/A	N/A											
0049	4457	103	0000016	28/03/2008	5/10/2007	60.000,00	60.000,00	60.000,00	6,26%	T	*S28	1,500000	12	F	5/01/2013		
58	0,00%	N/A	N/A	N/A	N/A	N/A											
0049	4457	103	0000017	28/03/2008	9/10/2007	4.000.000,00	3.585.942,05	3.585.942,05	4,88%	M	*S28	0,600000	12	F	1/11/2010		
32	0,00%	N/A	N/A	N/A	N/A	N/A											
0049	4462	103	0000013	28/03/2008	26/06/2007	24.000,00	20.631,83	20.631,83	9,86%	M	*S30	5,000000	12	F	26/06/2011		
40	19,59%	N/A	N/A	N/A	N/A	N/A											
0049	4472	103	0000017	28/03/2008	16/10/2007	36.000,00	31.419,38	31.419,38	6,67%	M	*S30	2,000000	12	F	16/10/2010		
31	20,15%	N/A	N/A	N/A	N/A	N/A											
0049	4472	123	0000005	28/03/2008	13/07/2007	48.199,00	44.366,06	44.366,06	5,51%	M	N/A	0,000000	N/A	F	13/07/2014		
77	0,00%	N/A	N/A	N/A	N/A	N/A											
0049	4475	103	0000004	28/03/2008	1/10/2007	150.000,00	150.000,00	150.000,00	6,02%	T	*S28	1,250000	12	F	1/10/2012		
55	0,00%	N/A	N/A	N/A	N/A	N/A											
0049	4475	103	0000007	28/03/2008	23/10/2007	2.401,00	2.235,45	2.235,45	8,00%	M	*S30	3,000000	12	F	23/10/2012		
56	0,00%	N/A	N/A	N/A	N/A	N/A											
0049	4475	123	0000006	28/03/2008	23/10/2007	9.601,00	8.800,95	8.800,95	5,26%	M	*011	0,900000	12	F	23/10/2012		
56	0,00%	N/A	N/A	N/A	N/A	N/A											
0049	4478	123	0000010	28/03/2008	18/07/2007	5.000,00	4.027,84	4.027,84	5,18%	M	*011	0,900000	12	F	15/08/2010		
29	0,00%	N/A	N/A	N/A	N/A	N/A											
0049	4478	123	0000012	28/03/2008	11/10/2007	17.957,00	15.463,00	15.463,00	5,36%	M	*011	0,900000	12	F	15/10/2010		
31	15,36%	N/A	N/A	N/A	N/A	N/A											
0049	4478	143	0000049	28/03/2008	21/05/2007	6.000,00	5.294,69	5.294,69	10,95%	M	N/A	0,000000	N/A	F	21/05/2012		
51	20,95%	N/A	N/A	N/A	N/A	N/A											
0049	4480	103	0000020	28/03/2008	28/08/2007	30.000,00	27.365,69	27.365,69	5,35%	M	*S30	1,000000	12	F	28/08/2012		
54	0,00%	N/A	N/A	N/A	N/A	N/A											

Santander de Titulizaci#n, SGFT, S.A.

FECHA : 26/03/08

FONDO DE TITULIZACION DE ACTIVOS FTA SANTANDER EMPRESAS 5  
PRESTAMOS: NO HIPOTECAR

							(								
)							(								
0049	4488	123	0000002	28/03/2008	23/05/2007	49.042,00	45.539,00	45.539,00	5,26%	O	*013	0,900000	12	F	15/06/2014
76	0,00%	N/A	N/A	N/A	N/A	N/A									
0049	4490	103	0000022	28/03/2008	27/09/2007	150.000,00	150.000,00	150.000,00	6,03%	T	*S28	1,250000	12	F	27/09/2012
55	0,00%	N/A	N/A	N/A	N/A	N/A									
0049	4493	103	0000010	28/03/2008	9/08/2007	16.600,00	14.928,67	14.928,67	6,31%	M	*S30	2,000000	12	F	9/08/2012
53	0,00%	N/A	N/A	N/A	N/A	N/A									
0049	4494	103	0000024	28/03/2008	17/07/2007	164.000,00	114.000,00	114.000,00	5,44%	M	*S28	0,850000	12	F	17/07/2012
52	0,00%	N/A	N/A	N/A	N/A	N/A									
0049	4494	123	0000007	28/03/2008	17/07/2007	56.500,00	49.908,38	49.908,38	5,18%	M	*011	0,900000	12	F	15/08/2012
53	0,00%	N/A	N/A	N/A	N/A	N/A									
0049	4494	123	0000011	28/03/2008	1/08/2007	60.000,00	53.000,00	53.000,00	5,18%	M	*011	0,900000	12	F	15/08/2012
53	0,00%	N/A	N/A	N/A	N/A	N/A									
0049	4497	103	0000022	28/03/2008	26/07/2007	22.000,00	15.842,76	15.842,76	5,65%	M	*S30	1,200000	12	F	26/07/2009
16	0,00%	N/A	N/A	N/A	N/A	N/A									
0049	4509	103	0000004	28/03/2008	29/08/2007	50.000,00	47.582,28	47.582,28	6,10%	M	*S30	0,900000	12	F	28/09/2014
79	0,00%	N/A	N/A	N/A	N/A	N/A									
0049	4510	103	0000013	28/03/2008	20/07/2007	100.000,00	100.000,00	100.000,00	5,34%	T	*S30	0,700000	12	F	19/07/2010
28	0,00%	N/A	N/A	N/A	N/A	N/A									
0049	4510	103	0000019	28/03/2008	3/10/2007	310.000,00	310.000,00	310.000,00	6,02%	T	*S30	1,250000	12	F	3/10/2010
31	0,00%	N/A	N/A	N/A	N/A	N/A									
0049	4511	103	0000033	28/03/2008	27/07/2007	150.000,00	150.000,00	150.000,00	5,17%	T	*S30	0,750000	12	F	27/07/2010
28	19,69%	N/A	N/A	N/A	N/A	N/A									
0049	4511	103	0000039	28/03/2008	4/10/2007	60.000,00	53.800,00	53.800,00	6,01%	T	*S28	1,250000	12	F	4/10/2012
55	0,00%	N/A	N/A	N/A	N/A	N/A									
0049	4511	103	0000040	28/03/2008	10/10/2007	20.000,00	18.619,13	18.619,13	7,95%	M	N/A	0,000000	N/A	F	10/10/2012
55	19,95%	N/A	N/A	N/A	N/A	N/A									
0049	4515	103	0000006	28/03/2008	9/08/2007	8.000,00	7.195,91	7.195,91	6,56%	M	*S29	2,200000	12	F	9/08/2012
53	0,00%	N/A	N/A	N/A	N/A	N/A									
0049	4519	123	0000008	28/03/2008	1/08/2007	143.000,00	115.194,46	115.194,46	5,18%	M	*011	0,900000	12	F	1/08/2010
29	0,00%	N/A	N/A	N/A	N/A	N/A									
0049	4526	103	0000011	28/03/2008	8/06/2007	60.000,00	60.000,00	60.000,00	5,89%	M	*S30	1,500000	12	F	8/06/2008
2	19,76%	N/A	N/A	N/A	N/A	N/A									
0049	4526	103	0000016	28/03/2008	23/08/2007	18.000,00	16.260,81	16.260,81	8,25%	M	N/A	0,000000	N/A	F	23/08/2012



## listado mercantil santander empresas 5.txt

54	0,00%	N/A	N/A	N/A	N/A	N/A									
0049	4526	103	0000019	28/03/2008	18/09/2007	50.000,00	45.000,02	45.000,02	5,74%	M	*S30	1,250000	12	F	18/09/2012
55	20,19%	N/A	N/A	N/A	N/A	N/A									
0049	4526	103	0000030	28/03/2008	4/10/2007	15.000,00	15.000,00	15.000,00	6,02%	T	*S30	1,250000	12	F	4/10/2010
31	0,00%	N/A	N/A	N/A	N/A	N/A									
0049	4531	103	0000019	28/03/2008	20/09/2007	30.000,00	25.362,90	25.362,90	5,80%	M	*S30	1,250000	12	F	20/09/2010
30	19,31%	N/A	N/A	N/A	N/A	N/A									
0049	4531	103	0000020	28/03/2008	1/10/2007	102.000,00	102.000,00	102.000,00	5,96%	T	*S30	1,250000	12	F	1/10/2011
43	0,00%	N/A	N/A	N/A	N/A	N/A									
0049	4532	143	0000015	28/03/2008	22/08/2007	2.000,00	855,16	855,16	9,00%	M	N/A	0,000000	N/A	F	21/08/2008
5	0,00%	N/A	N/A	N/A	N/A	N/A									
0049	4533	103	0000021	28/03/2008	19/09/2007	60.000,00	54.744,39	54.744,39	5,54%	M	*S30	1,000000	12	F	19/09/2012
55	0,00%	N/A	N/A	N/A	N/A	N/A									
0049	4536	123	0000004	28/03/2008	1/08/2007	40.000,00	36.666,67	36.666,67	5,18%	M	*011	0,900000	12	F	15/08/2014
78	15,52%	N/A	N/A	N/A	N/A	N/A									
0049	4536	123	0000005	28/03/2008	2/08/2007	68.300,00	55.019,46	55.019,46	5,18%	M	*011	0,900000	12	F	15/08/2010
29	0,00%	N/A	N/A	N/A	N/A	N/A									
0049	4536	123	0000007	28/03/2008	26/10/2007	74.600,00	66.311,12	66.311,12	5,26%	M	*011	0,900000	12	F	15/11/2010
32	0,00%	N/A	N/A	N/A	N/A	N/A									
0049	4536	123	0000017	28/03/2008	10/08/2007	40.000,00	40.000,00	40.000,00	5,18%	M	*011	0,900000	12	F	15/08/2012
53	15,52%	N/A	N/A	N/A	N/A	N/A									
0049	4544	143	0000049	28/03/2008	14/09/2007	12.600,00	10.158,04	10.158,04	9,00%	M	N/A	0,000000	N/A	F	14/09/2009
18	19,00%	N/A	N/A	N/A	N/A	N/A									
0049	4550	103	0000004	28/03/2008	27/07/2007	7.000,00	6.097,70	6.097,70	6,92%	M	*S30	2,500000	12	F	27/07/2011
41	0,00%	N/A	N/A	N/A	N/A	N/A									
0049	4550	103	0000006	28/03/2008	5/10/2007	35.000,00	31.729,86	31.729,86	5,95%	M	*S30	1,250000	12	F	5/10/2011
43	0,00%	N/A	N/A	N/A	N/A	N/A									
0049	4552	103	0000039	28/03/2008	2/10/2007	21.500,00	19.999,18	19.999,18	7,50%	M	N/A	0,000000	N/A	F	2/10/2012
55	0,00%	N/A	N/A	N/A	N/A	N/A									
0049	4556	103	0000014	28/03/2008	4/10/2007	20.000,00	20.000,00	20.000,00	6,01%	T	*S28	1,250000	12	F	4/10/2012
55	0,00%	N/A	N/A	N/A	N/A	N/A									
0049	4561	103	0000003	28/03/2008	3/10/2007	10.000,00	10.000,00	10.000,00	6,02%	T	*S28	1,250000	12	F	3/10/2012
55	0,00%	N/A	N/A	N/A	N/A	N/A									
0049	4566	103	0000007	28/03/2008	27/07/2007	975.000,00	975.000,00	975.000,00	5,82%	O	*S30	1,250000	12	F	27/07/2014
77	0,00%	N/A	N/A	N/A	N/A	N/A									
0049	4566	103	0000010	28/03/2008	19/09/2007	6.180,00	3.672,16	3.672,16	9,00%	M	N/A	0,000000	N/A	F	19/09/2008
6	19,95%	N/A	N/A	N/A	N/A	N/A									
0049	4567	103	0000006	28/03/2008	19/10/2007	17.000,00	15.877,67	15.877,67	9,95%	M	N/A	0,000000	N/A	F	18/10/2012
56	0,00%	N/A	N/A	N/A	N/A	N/A									
0049	4577	103	0000061	28/03/2008	29/10/2007	16.000,00	15.141,89	15.141,89	9,00%	M	N/A	0,000000	N/A	F	29/10/2012
56	0,00%	N/A	N/A	N/A	N/A	N/A									
0049	4584	103	0000012	28/03/2008	3/10/2007	350.000,00	350.000,00	350.000,00	6,00%	T	*S30	1,250000	12	F	3/10/2012

listado mercantil santander empresas 5.txt

55	0,00%	N/A	N/A	N/A	N/A	N/A										
0049	4584	103	0000015	28/03/2008	26/10/2007	31.000,00	29.298,18	29.298,18	8,06%	M	*S30	3,500000	12	F	26/10/2012	
56	0,00%	N/A	N/A	N/A	N/A	N/A										
0049	4584	123	0000006	28/03/2008	12/07/2007	12.000,00	10.400,00	10.400,00	5,52%	M	*011	0,900000	12	F	11/07/2012	
52	0,00%	N/A	N/A	N/A	N/A	N/A										
0049	4588	103	0000002	28/03/2008	8/08/2007	22.000,00	20.529,78	20.529,78	6,45%	M	*S30	2,100000	12	F	8/08/2014	
78	19,74%	N/A	N/A	N/A	N/A	N/A										
0049	4588	123	0000001	28/03/2008	1/08/2007	11.127,00	10.014,30	10.014,30	5,21%	T	*012	0,900000	12	F	15/08/2012	
53	0,00%	N/A	N/A	N/A	N/A	N/A										
0049	4589	103	0000007	28/03/2008	2/10/2007	11.000,00	11.000,00	11.000,00	6,02%	T	*S28	1,250000	12	F	2/10/2012	
55	0,00%	N/A	N/A	N/A	N/A	N/A										
0049	4603	123	0601114	28/03/2008	11/12/2006	158.819,00	127.055,20	127.055,20	5,39%	O	*016	0,750000	12	F	27/11/2011	
45	0,00%	N/A	N/A	N/A	N/A	N/A										
0049	4605	103	0650601	28/03/2008	27/12/2005	1.000.000,00	829.027,96	829.027,96	5,09%	O	*S30	0,500000	12	F	27/12/2015	
94	0,00%	N/A	N/A	N/A	N/A	N/A										
0049	4605	103	0650683	28/03/2008	31/07/2007	1.500.000,00	1.500.000,00	1.500.000,00	5,34%	T	*S30	0,750000	12	F	31/07/2012	
53	0,00%	N/A	N/A	N/A	N/A	N/A										
0049	4605	103	0650685	28/03/2008	7/08/2007	500.000,00	450.000,00	450.000,00	5,07%	T	*S30	0,500000	12	F	7/08/2012	
53	0,00%	N/A	N/A	N/A	N/A	N/A										
0049	4605	103	0650687	28/03/2008	17/10/2007	900.000,00	600.000,00	600.000,00	5,40%	O	*S30	0,750000	12	F	17/10/2008	
7	0,00%	N/A	N/A	N/A	N/A	N/A										
0049	4606	103	0624846	28/03/2008	11/07/2007	30.000,00	23.876,52	23.876,52	7,23%	M	*S30	2,500000	12	F	11/07/2010	
28	19,69%	N/A	N/A	N/A	N/A	N/A										

Santander de Titulizaci#n, SGFT, S.A.

FECHA : 26/03/08

PPLL06

HORA : 10:12:21

PAGINA: 48

LISTADO DE DERECHOS DE CREDITO

FONDO DE TITULIZACION DE ACTIVOS FTA SANTANDER EMPRESAS 5  
PRESTAMOS: NO HIPOTECAR

0049	4606	103	0624850	28/03/2008	20/08/2007	7.200,00	6.467,44	6.467,44	5,79%	M	*S30	1,500000	12	F	20/08/2012	
54	0,00%	N/A	N/A	N/A	N/A	N/A										
0049	4606	103	0624855	28/03/2008	17/10/2007	30.000,00	26.182,32	26.182,32	6,65%	M	*S30	2,000000	12	F	16/10/2010	
31	20,16%	N/A	N/A	N/A	N/A	N/A										
0049	4606	103	0624861	28/03/2008	29/10/2007	700.000,00	622.222,24	622.222,24	5,57%	M	*S30	1,150000	12	F	29/10/2010	
32	20,07%	N/A	N/A	N/A	N/A	N/A										
0049	4606	123	0624110	28/03/2008	10/05/2007	30.800,00	27.720,00	27.720,00	5,33%	O	*013	0,900000	12	F	10/05/2012	

## listado mercantil santander empresas 5.txt

50	0,00%	N/A	N/A	N/A	N/A	N/A												
0049	4606	123	0624123	28/03/2008	17/08/2007		28.807,90	27.087,07	27.087,07	5,33%	M	N/A	0,000000	N/A	F	9/09/2014		
79	0,00%	N/A	N/A	N/A	N/A	N/A												
0049	4609	103	0660197	28/03/2008	29/05/2007		30.000,00	30.000,00	30.000,00	7,95%	M	N/A	0,000000	N/A	F	29/05/2008		
2	0,00%	N/A	N/A	N/A	N/A	N/A												
0049	4609	103	0660251	28/03/2008	1/10/2007		44.000,00	38.479,61	38.479,61	7,72%	M	*S30	3,000000	12	F	1/10/2010		
31	20,21%	N/A	N/A	N/A	N/A	N/A												
0049	4609	103	0660258	28/03/2008	26/10/2007		6.000.000,00	6.000.000,00	6.000.000,00	5,10%	T	*S30	0,650000	12	F	26/04/2008		
1	16,38%	N/A	N/A	N/A	N/A	N/A												
0049	4609	133	0000001	28/03/2008	9/12/2005		162.075,33	97.245,21	97.245,21	5,00%	O	N/A	0,000000	N/A	F	9/12/2010		
33	0,00%	N/A	N/A	N/A	N/A	N/A												
0049	4610	103	0615712	28/03/2008	26/03/2007		300.000,00	300.000,00	300.000,00	5,33%	O	*S30	0,750000	12	F	22/01/2010		
22	0,00%	N/A	N/A	N/A	N/A	N/A												
0049	4610	103	0615715	28/03/2008	28/03/2007		250.000,00	250.000,00	250.000,00	6,19%	O	*S30	1,500000	12	F	28/03/2009		
12	0,00%	N/A	N/A	N/A	N/A	N/A												
0049	4610	103	0615800	28/03/2008	25/07/2007		800.000,00	800.000,00	800.000,00	5,16%	M	*S30	0,650000	12	F	25/07/2010		
28	0,00%	N/A	N/A	N/A	N/A	N/A												
0049	4610	103	0615818	28/03/2008	28/09/2007		300.000,00	300.000,00	300.000,00	5,99%	O	*S30	1,250000	12	F	28/11/2010		
33	0,00%	N/A	N/A	N/A	N/A	N/A												
0049	4610	103	0615822	28/03/2008	28/09/2007		300.000,00	300.000,00	300.000,00	5,99%	O	*S30	1,250000	12	F	28/11/2010		
33	0,00%	N/A	N/A	N/A	N/A	N/A												
0049	4610	103	0615845	28/03/2008	4/10/2007		305.000,00	305.000,00	305.000,00	5,95%	T	*S30	1,250000	12	F	4/10/2010		
31	0,00%	N/A	N/A	N/A	N/A	N/A												
0049	4612	103	0603124	28/03/2008	24/11/2005		18.500,00	10.832,29	10.832,29	7,22%	M	*S30	2,500000	12	F	24/11/2010		
32	17,47%	N/A	N/A	N/A	N/A	N/A												
0049	4612	103	0603210	28/03/2008	4/10/2007		100.000,00	92.618,81	92.618,81	5,95%	M	*S30	1,250000	12	F	26/09/2012		
55	20,20%	N/A	N/A	N/A	N/A	N/A												
0049	4612	103	0603211	28/03/2008	2/10/2007		100.000,00	92.755,71	92.755,71	5,96%	M	*S30	1,250000	12	F	2/10/2012		
55	0,00%	N/A	N/A	N/A	N/A	N/A												
0049	4612	123	0602641	28/03/2008	20/07/2007		15.678,00	13.826,83	13.826,83	5,48%	M	N/A	0,000000	N/A	F	20/07/2012		
53	0,00%	N/A	N/A	N/A	N/A	N/A												
0049	4613	123	0614319	28/03/2008	10/10/2007		323.241,00	294.351,31	294.351,31	5,36%	M	*O11	0,900000	12	F	15/11/2014		
81	0,00%	N/A	N/A	N/A	N/A	N/A												
0049	4615	103	0675733	28/03/2008	4/10/2007		207.000,00	207.000,00	207.000,00	6,04%	T	*S28	1,250000	12	F	4/10/2010		
31	20,20%	N/A	N/A	N/A	N/A	N/A												
0049	4615	103	0675739	28/03/2008	30/10/2007		150.000,00	150.000,00	150.000,00	6,30%	M	*	6,300000	12	F	30/03/2010		
24	0,00%	N/A	N/A	N/A	N/A	N/A												
0049	4617	103	0608975	28/03/2008	16/07/2007		920.000,00	920.000,00	920.000,00	5,45%	O	*S30	0,800000	12	F	16/01/2010		
22	0,00%	N/A	N/A	N/A	N/A	N/A												
0049	4617	103	0608979	28/03/2008	28/09/2007		1.000.000,00	1.000.000,00	1.000.000,00	6,13%	T	*S30	1,250000	12	F	28/09/2010		
31	0,00%	N/A	N/A	N/A	N/A	N/A												
0049	4617	103	0608981	28/03/2008	28/09/2007		5.470.000,00	5.470.000,00	5.470.000,00	5,63%	T	*S30	0,750000	12	F	28/09/2008		

listado mercantil santander empresas 5.txt

6	0,00%	N/A	N/A	N/A	N/A	N/A									
0049	4617	103	0608982	28/03/2008	1/10/2007	1.000.000,00	1.000.000,00	1.000.000,00	6,02%	T	*S30	1,250000	12	F	1/01/2011
34	20,21%	N/A	N/A	N/A	N/A	N/A									
0049	4618	103	0610727	28/03/2008	24/11/2006	42.000,00	28.000,00	28.000,00	7,07%	O	*S30	2,500000	12	F	24/11/2009
20	0,00%	N/A	N/A	N/A	N/A	N/A									
0049	4621	103	0601359	28/03/2008	16/07/2007	380.000,00	335.473,85	335.473,85	6,19%	M	*S30	1,500000	12	F	12/07/2012
52	0,00%	N/A	N/A	N/A	N/A	N/A									
0049	4622	103	0605101	28/03/2008	1/03/2007	600.000,00	600.000,00	600.000,00	5,07%	M	*S30	0,700000	12	F	1/03/2020
145	0,00%	N/A	N/A	N/A	N/A	N/A									
0049	4622	103	0605102	28/03/2008	1/03/2007	600.000,00	600.000,00	600.000,00	5,02%	M	*S30	0,650000	12	F	1/03/2020
145	0,00%	N/A	N/A	N/A	N/A	N/A									
0049	4622	103	0605103	28/03/2008	1/03/2007	600.000,00	600.000,00	600.000,00	5,07%	M	*S30	0,700000	12	F	1/03/2020
145	0,00%	N/A	N/A	N/A	N/A	N/A									
0049	4622	103	0605150	28/03/2008	19/07/2007	36.000,00	12.268,98	12.268,98	6,69%	M	*S30	2,000000	12	F	19/07/2008
4	19,42%	N/A	N/A	N/A	N/A	N/A									
0049	4623	103	0612197	28/03/2008	24/07/2007	300.000,00	264.395,82	264.395,82	5,25%	M	*S30	0,673000	12	F	24/07/2012
53	0,00%	N/A	N/A	N/A	N/A	N/A									
0049	4623	103	0612205	28/03/2008	26/10/2007	1.900.000,00	1.900.000,00	1.900.000,00	4,99%	O	*S29	0,400000	12	F	26/10/2010
31	0,00%	N/A	N/A	N/A	N/A	N/A									
0049	4623	123	0612091	28/03/2008	6/07/2007	18.080,00	14.308,38	14.308,38	5,34%	M	N/A	0,000000	N/A	F	6/07/2010
28	0,00%	N/A	N/A	N/A	N/A	N/A									
0049	4623	123	0612096	28/03/2008	7/09/2007	48.125,00	43.855,06	43.855,06	5,20%	M	N/A	0,000000	N/A	F	7/09/2012
54	0,00%	N/A	N/A	N/A	N/A	N/A									
0049	4623	123	0612097	28/03/2008	11/09/2007	687.150,00	638.067,86	638.067,86	5,02%	O	*013	0,900000	12	F	15/09/2014
79	0,00%	N/A	N/A	N/A	N/A	N/A									
0049	4623	123	0612099	28/03/2008	13/09/2007	375.000,00	348.214,32	348.214,32	4,97%	M	*011	0,900000	12	F	15/09/2014
79	0,00%	N/A	N/A	N/A	N/A	N/A									
0049	4630	103	0748687	28/03/2008	3/08/2007	80.000,00	71.946,37	71.946,37	6,50%	M	N/A	0,000000	N/A	F	3/08/2012
53	0,00%	N/A	N/A	N/A	N/A	N/A									
0049	4630	103	0748688	28/03/2008	6/08/2007	150.000,00	143.744,97	143.744,97	6,75%	M	N/A	0,000000	N/A	F	6/08/2017
114	0,00%	N/A	N/A	N/A	N/A	N/A									
0049	4630	123	0748332	28/03/2008	26/10/2007	210.000,00	210.000,00	210.000,00	5,07%	O	*014	0,750000	12	F	15/11/2014
81	0,00%	N/A	N/A	N/A	N/A	N/A									
0049	4636	123	0644391	28/03/2008	20/07/2007	32.000,00	28.266,69	28.266,69	5,18%	M	*011	0,900000	12	F	15/08/2012
53	0,00%	N/A	N/A	N/A	N/A	N/A									
0049	4637	103	0616031	28/03/2008	24/10/2007	36.000,00	31.387,32	31.387,32	6,15%	M	*S29	1,500000	12	F	24/10/2010
31	0,00%	N/A	N/A	N/A	N/A	N/A									
0049	4638	103	0623237	28/03/2008	24/07/2007	30.000,00	27.148,94	27.148,94	8,95%	M	N/A	0,000000	N/A	F	24/07/2012
53	19,95%	N/A	N/A	N/A	N/A	N/A									
0049	4638	103	0623247	28/03/2008	27/09/2007	180.000,00	106.252,73	106.252,73	5,75%	M	N/A	0,000000	N/A	F	27/09/2008
6	19,95%	N/A	N/A	N/A	N/A	N/A									
0049	4640	103	0609881	28/03/2008	5/09/2007	18.000,00	16.025,44	16.025,44	7,50%	M	N/A	0,000000	N/A	F	3/09/2011

listado mercantil santander empresas 5.txt

42	19,95%	N/A	N/A	N/A	N/A	N/A										
0049	4640	103	0609897	28/03/2008	4/10/2007		900.000,00	900.000,00	900.000,00	5,95%	T	*S30	1,250000	12	F	4/10/2010
31	0,00%	N/A	N/A	N/A	N/A	N/A										
0049	4640	103	0609908	28/03/2008	5/10/2007		2.400.000,00	2.400.000,00	2.400.000,00	6,08%	T	*S30	1,300000	12	F	5/10/2009
19	20,18%	N/A	N/A	N/A	N/A	N/A										
0049	4641	103	0600784	28/03/2008	30/07/2007		90.000,00	80.799,89	80.799,89	5,63%	M	*S30	1,250000	12	F	30/07/2012
53	0,00%	N/A	N/A	N/A	N/A	N/A										

Santander de Titulizaci#n, SGFT, S.A.

FECHA : 26/03/08

PPLL06

HORA : 10:12:21

PAGINA: 49

LISTADO DE DERECHOS DE CREDITO

FONDO DE TITULIZACION DE ACTIVOS FTA SANTANDER EMPRESAS 5  
PRESTAMOS: NO HIPOTECAR

0049	4643	103	0608853	28/03/2008	17/09/2007		180.000,00	169.329,55	169.329,55	5,24%	M	*S30	0,750000	12	F	17/09/2014
79	0,00%	N/A	N/A	N/A	N/A	N/A										
0049	4643	103	0608862	28/03/2008	4/10/2007		30.000,00	27.834,69	27.834,69	6,22%	M	*S30	1,500000	12	F	3/10/2012
55	16,22%	N/A	N/A	N/A	N/A	N/A										
0049	4643	103	0608864	28/03/2008	4/10/2007		580.000,00	580.000,00	580.000,00	6,20%	M	*S30	1,500000	12	F	4/04/2012
49	0,00%	N/A	N/A	N/A	N/A	N/A										
0049	4659	103	0608147	28/03/2008	20/10/2006		150.000,00	45.448,41	45.448,41	5,93%	M	*S30	1,250000	12	F	20/10/2008
7	19,62%	N/A	N/A	N/A	N/A	N/A										
0049	4659	103	0608173	28/03/2008	29/11/2006		929.000,00	854.078,81	854.078,81	5,39%	O	*S30	0,800000	12	F	29/11/2016
106	0,00%	N/A	N/A	N/A	N/A	N/A										
0049	4659	103	0608174	28/03/2008	29/11/2006		717.000,00	586.445,41	586.445,41	5,39%	O	*S30	0,800000	12	F	29/11/2011
45	0,00%	N/A	N/A	N/A	N/A	N/A										
0049	4659	103	0608175	28/03/2008	29/11/2006		317.000,00	259.279,22	259.279,22	5,39%	O	*S30	0,800000	12	F	29/11/2011
45	0,00%	N/A	N/A	N/A	N/A	N/A										
0049	4659	103	0608176	28/03/2008	29/11/2006		410.000,00	335.345,36	335.345,36	5,39%	O	*S30	0,800000	12	F	29/11/2011
45	0,00%	N/A	N/A	N/A	N/A	N/A										
0049	4659	103	0608177	28/03/2008	29/11/2006		614.000,00	502.200,12	502.200,12	5,39%	O	*S30	0,800000	12	F	29/11/2011
45	0,00%	N/A	N/A	N/A	N/A	N/A										
0049	4659	103	0608202	28/03/2008	16/01/2007		614.000,00	502.503,47	502.503,47	5,45%	O	*S30	0,800000	12	F	16/01/2012
46	0,00%	N/A	N/A	N/A	N/A	N/A										
0049	4659	103	0608238	28/03/2008	22/03/2007		500.000,00	500.000,00	500.000,00	5,33%	O	*S30	0,750000	12	F	22/03/2014
73	0,00%	N/A	N/A	N/A	N/A	N/A										
0049	4659	103	0608242	28/03/2008	22/03/2007		900.000,00	900.000,00	900.000,00	5,33%	O	*S30	0,750000	12	F	22/03/2014

listado mercantil santander empresas 5.txt

73	0,00%	N/A	N/A	N/A	N/A	N/A										
0049	4659	103	0608243	28/03/2008	22/03/2007		100.000,00	100.000,00	100.000,00	5,33%	O	*S30	0,750000	12	F	22/03/2014
73	0,00%	N/A	N/A	N/A	N/A	N/A										
0049	4659	103	0608244	28/03/2008	22/03/2007		1.000.000,00	1.000.000,00	1.000.000,00	5,33%	O	*S30	0,750000	12	F	22/03/2014
73	0,00%	N/A	N/A	N/A	N/A	N/A										
0049	4659	103	0608245	28/03/2008	22/03/2007		500.000,00	500.000,00	500.000,00	5,33%	O	*S30	0,750000	12	F	22/03/2014
73	0,00%	N/A	N/A	N/A	N/A	N/A										
0049	4659	103	0608257	28/03/2008	25/04/2007		200.000,00	200.000,00	200.000,00	5,82%	O	*S30	1,150000	12	F	25/04/2008
1	0,00%	N/A	N/A	N/A	N/A	N/A										
0049	4659	103	0608261	28/03/2008	8/05/2007		360.000,00	360.000,00	360.000,00	5,12%	O	*S30	0,850000	12	F	8/05/2012
50	0,00%	N/A	N/A	N/A	N/A	N/A										
0049	4659	103	0608262	28/03/2008	10/05/2007		60.000,00	60.000,00	60.000,00	5,44%	O	*S30	0,850000	12	F	10/05/2010
26	0,00%	N/A	N/A	N/A	N/A	N/A										
0049	4659	103	0608317	28/03/2008	10/07/2007		300.000,00	300.000,00	300.000,00	5,50%	O	*S30	1,000000	12	F	9/07/2010
28	0,00%	N/A	N/A	N/A	N/A	N/A										
0049	4659	103	0608320	28/03/2008	10/07/2007		180.000,00	180.000,00	180.000,00	5,55%	O	*S30	0,800000	12	F	9/07/2010
28	0,00%	N/A	N/A	N/A	N/A	N/A										
0049	4659	103	0608321	28/03/2008	10/07/2007		180.000,00	180.000,00	180.000,00	5,75%	T	*S30	1,000000	12	F	9/07/2010
28	0,00%	N/A	N/A	N/A	N/A	N/A										
0049	4659	103	0608322	28/03/2008	10/07/2007		300.000,00	300.000,00	300.000,00	5,50%	O	*S30	1,000000	12	F	9/07/2010
28	0,00%	N/A	N/A	N/A	N/A	N/A										
0049	4659	103	0608323	28/03/2008	10/07/2007		300.000,00	300.000,00	300.000,00	5,50%	O	*S30	1,000000	12	F	9/07/2010
28	0,00%	N/A	N/A	N/A	N/A	N/A										
0049	4659	103	0608324	28/03/2008	10/07/2007		300.000,00	300.000,00	300.000,00	5,50%	O	*S30	1,000000	12	F	9/07/2010
28	0,00%	N/A	N/A	N/A	N/A	N/A										
0049	4659	103	0608325	28/03/2008	10/07/2007		300.000,00	300.000,00	300.000,00	5,35%	O	*S30	0,850000	12	F	9/07/2010
28	0,00%	N/A	N/A	N/A	N/A	N/A										
0049	4659	103	0608326	28/03/2008	10/07/2007		300.000,00	300.000,00	300.000,00	5,50%	O	*S30	1,000000	12	F	9/07/2010
28	0,00%	N/A	N/A	N/A	N/A	N/A										
0049	4659	103	0608333	28/03/2008	2/08/2007		90.000,00	90.000,00	90.000,00	5,80%	T	*S30	1,500000	12	F	2/08/2012
53	0,00%	N/A	N/A	N/A	N/A	N/A										
0049	4659	103	0608340	28/03/2008	19/09/2007		100.000,00	100.000,00	100.000,00	5,54%	O	*S30	1,000000	12	F	19/09/2009
18	0,00%	N/A	N/A	N/A	N/A	N/A										
0049	4659	103	0608342	28/03/2008	27/09/2007		700.000,00	700.000,00	700.000,00	6,13%	T	*S30	1,250000	12	F	27/09/2010
31	0,00%	N/A	N/A	N/A	N/A	N/A										
0049	4659	103	0608343	28/03/2008	2/10/2007		305.000,00	305.000,00	305.000,00	6,02%	O	*S30	1,250000	12	F	2/04/2008
	0,00%	N/A	N/A	N/A	N/A	N/A										
0049	4659	103	0608344	28/03/2008	4/10/2007		105.000,00	105.000,00	105.000,00	6,02%	T	*S28	1,250000	12	F	3/10/2010
31	0,00%	N/A	N/A	N/A	N/A	N/A										
0049	4659	103	0608345	28/03/2008	4/10/2007		105.000,00	105.000,00	105.000,00	6,02%	T	*S30	1,250000	12	F	3/10/2010
31	0,00%	N/A	N/A	N/A	N/A	N/A										
0049	4659	103	0608347	28/03/2008	4/10/2007		600.000,00	600.000,00	600.000,00	5,67%	T	*S30	0,900000	12	F	4/07/2008

listado mercantil santander empresas 5.txt

3	0,00%	N/A	N/A	N/A	N/A	N/A										
0049	4659	103	0608349	28/03/2008	11/10/2007		250.000,00	217.983,78	217.983,78	6,18%	M	*S30	1,500000	12	F	11/10/2010
31	20,18%	N/A	N/A	N/A	N/A	N/A										
0049	4659	103	0608354	28/03/2008	31/10/2007		100.000,00	84.098,90	84.098,90	5,59%	M	*S30	1,000000	12	F	31/10/2009
19	20,09%	N/A	N/A	N/A	N/A	N/A										
0049	4659	123	0607620	28/03/2008	18/05/2007		48.432,00	43.588,80	43.588,80	5,26%	O	*013	0,900000	12	F	15/06/2012
51	0,00%	N/A	N/A	N/A	N/A	N/A										
0049	4659	123	0607621	28/03/2008	18/05/2007		162.106,00	145.895,40	145.895,40	5,26%	O	*013	0,900000	12	F	15/06/2012
51	0,00%	N/A	N/A	N/A	N/A	N/A										
0049	4659	123	0607622	28/03/2008	24/05/2007		373.896,00	336.506,40	336.506,40	5,26%	O	*013	0,900000	12	F	15/06/2012
51	0,00%	N/A	N/A	N/A	N/A	N/A										
0049	4662	103	0655991	28/03/2008	24/10/2007		40.000,00	35.135,77	35.135,77	8,59%	M	*S30	4,000000	12	F	24/10/2010
31	20,07%	N/A	N/A	N/A	N/A	N/A										
0049	4663	123	0600515	28/03/2008	27/09/2007		25.000,00	25.000,00	25.000,00	5,02%	O	*013	0,900000	12	F	13/09/2014
79	0,00%	N/A	N/A	N/A	N/A	N/A										
0049	4664	103	0669708	28/03/2008	7/07/2006		20.000,00	9.333,58	9.333,58	6,00%	M	N/A	0,000000	N/A	F	7/07/2009
16	19,95%	N/A	N/A	N/A	N/A	N/A										
0049	4672	103	0601339	28/03/2008	17/09/2007		15.000,00	13.703,32	13.703,32	6,30%	M	*S30	1,500000	12	F	17/09/2012
55	0,00%	N/A	N/A	N/A	N/A	N/A										
0049	4676	103	0604853	28/03/2008	9/08/2007		300.000,00	300.000,00	300.000,00	4,81%	T	*S30	0,500000	12	F	9/08/2010
29	14,74%	N/A	N/A	N/A	N/A	N/A										
0049	4676	103	0604859	28/03/2008	2/10/2007		1.001.000,00	1.001.000,00	1.001.000,00	6,04%	T	*S28	1,250000	12	F	2/10/2012
55	0,00%	N/A	N/A	N/A	N/A	N/A										
0049	4677	103	0605170	28/03/2008	16/05/2007		200.000,00	200.000,00	200.000,00	5,35%	O	*S28	1,000000	12	F	16/05/2010
26	0,00%	N/A	N/A	N/A	N/A	N/A										
0049	4677	103	0605174	28/03/2008	12/07/2007		15.000,00	11.224,30	11.224,30	6,49%	M	*S30	1,750000	12	F	10/01/2010
22	0,00%	N/A	N/A	N/A	N/A	N/A										
0049	4677	103	0605175	28/03/2008	27/07/2007		55.773,93	48.402,90	48.402,90	5,52%	M	*S30	1,100000	12	F	27/07/2011
41	0,00%	N/A	N/A	N/A	N/A	N/A										
0049	4677	103	0605178	28/03/2008	13/09/2007		370.000,00	337.118,86	337.118,86	5,23%	M	*S29	0,500000	12	F	12/09/2012
54	0,00%	N/A	N/A	N/A	N/A	N/A										
0049	4679	103	0647006	28/03/2008	3/10/2007		500.000,00	500.000,00	500.000,00	6,02%	T	*S30	1,250000	12	F	3/10/2012
55	0,00%	N/A	N/A	N/A	N/A	N/A										

Santander de Titulizaci#n, SGFT, S.A.

FECHA : 26/03/08

PPLL06

HORA : 10:12:21

PAGINA: 50

LISTADO DE DERECHOS DE CREDITO

FONDO DE TITULIZACION DE ACTIVOS FTA SANTANDER EMPRESAS 5  
PRESTAMOS: NO HIPOTECAR

listado mercantil santander empresas 5.txt

0049	4683	123	0606355	28/03/2008	17/10/2007	2.000,00	1.740,65	1.740,65	5,23%	M	N/A	0,000000	N/A	F	17/10/2010
31	0,00%	N/A	N/A	N/A	N/A										
0049	4689	123	0000003	28/03/2008	13/07/2007	39.893,00	37.115,79	37.115,79	5,43%	M	N/A	0,000000	N/A	F	4/08/2014
77	15,43%	N/A	N/A	N/A	N/A										
0049	4694	103	0636871	28/03/2008	14/06/2007	345.380,00	345.380,00	345.380,00	5,71%	O	*S30	1,000000	12	F	14/06/2009
15	0,00%	N/A	N/A	N/A	N/A										
0049	4694	103	0636913	28/03/2008	4/10/2007	305.000,00	305.000,00	305.000,00	6,02%	T	*S30	1,250000	12	F	4/02/2011
35	0,00%	N/A	N/A	N/A	N/A										
0049	4694	103	0636920	28/03/2008	4/10/2007	205.000,00	205.000,00	205.000,00	6,02%	T	*S30	1,250000	12	F	4/02/2011
35	0,00%	N/A	N/A	N/A	N/A										
0049	4694	103	0636925	28/03/2008	22/10/2007	1.214.000,00	1.124.698,57	1.124.698,57	5,32%	M	*S30	0,700000	12	F	22/10/2012
56	0,00%	N/A	N/A	N/A	N/A										
0049	4694	123	0636611	28/03/2008	29/08/2007	12.096,00	10.886,40	10.886,40	5,24%	O	*013	0,900000	12	F	21/08/2012
54	15,59%	N/A	N/A	N/A	N/A										
0049	4694	123	0636612	28/03/2008	29/08/2007	16.772,00	15.094,80	15.094,80	5,24%	O	*013	0,900000	12	F	21/08/2012
54	15,59%	N/A	N/A	N/A	N/A										
0049	4694	143	0636985	28/03/2008	29/08/2007	10.500,00	9.646,88	9.646,88	8,90%	M	*S30	4,500000	12	F	29/08/2012
54	19,00%	N/A	N/A	N/A	N/A										
0049	4698	103	0636876	28/03/2008	2/07/2007	40.000,00	27.478,61	27.478,61	9,95%	M	N/A	0,000000	N/A	F	27/06/2009
15	0,00%	N/A	N/A	N/A	N/A										
0049	4699	103	0602483	28/03/2008	22/08/2007	15.000,00	13.493,15	13.493,15	6,32%	M	*S30	2,000000	12	F	22/08/2012
54	0,00%	N/A	N/A	N/A	N/A										
0049	4699	103	0602485	28/03/2008	5/09/2007	100.000,00	90.713,16	90.713,16	5,88%	M	*S30	1,500000	12	F	5/09/2011
42	20,30%	N/A	N/A	N/A	N/A										
0049	4699	123	0000002	28/03/2008	16/07/2007	26.118,00	23.070,90	23.070,90	5,18%	M	*011	0,900000	12	F	15/08/2012
53	0,00%	N/A	N/A	N/A	N/A										
0049	4700	103	0719750	28/03/2008	24/05/2007	16.500,00	12.626,26	12.626,26	6,30%	M	*S30	2,000000	12	F	24/05/2010
26	19,72%	N/A	N/A	N/A	N/A										
0049	4700	123	0719223	28/03/2008	18/07/2007	300.000,00	264.577,13	264.577,13	5,48%	M	N/A	0,000000	N/A	F	18/07/2012
53	0,00%	N/A	N/A	N/A	N/A										
0049	4701	103	0604548	28/03/2008	18/09/2007	25.000,00	21.224,45	21.224,45	7,00%	M	N/A	0,000000	N/A	F	18/09/2010
30	0,00%	N/A	N/A	N/A	N/A										
0049	4701	103	0604555	28/03/2008	8/10/2007	25.000,00	23.162,25	23.162,25	6,69%	M	*S30	2,000000	12	F	8/10/2011
43	20,19%	N/A	N/A	N/A	N/A										
0049	4707	123	0606698	28/03/2008	28/09/2007	18.000,00	15.663,15	15.663,15	5,16%	M	N/A	0,000000	N/A	F	28/09/2010
31	0,00%	N/A	N/A	N/A	N/A										
0049	4707	123	0606699	28/03/2008	25/10/2007	32.553,00	29.185,49	29.185,49	5,29%	M	N/A	0,000000	N/A	F	22/11/2010
32	0,00%	N/A	N/A	N/A	N/A										
0049	4707	143	0607490	28/03/2008	2/07/2007	115.000,00	92.048,60	92.048,60	9,00%	M	N/A	0,000000	N/A	F	2/07/2010



listado mercantil santander empresas 5.txt

28	19,00%	N/A	N/A	N/A	N/A	N/A										
0049	4707	143	0607521	28/03/2008	27/08/2007		4.200,00	3.576,10	3.576,10	9,00%	M	N/A	0,000000	N/A	F	27/08/2010
29	19,00%	N/A	N/A	N/A	N/A	N/A										
0049	4709	103	0601899	28/03/2008	10/10/2007		400.000,00	371.049,11	371.049,11	6,00%	M	*S28	1,250000	12	F	10/10/2012
55	0,00%	N/A	N/A	N/A	N/A	N/A										
0049	4714	143	0693437	28/03/2008	9/10/2007		10.614,00	9.286,36	9.286,36	7,95%	M	N/A	0,000000	N/A	F	9/10/2010
31	0,00%	N/A	N/A	N/A	N/A	N/A										
0049	4716	123	0000007	28/03/2008	8/05/2007		9.630,00	8.490,54	8.490,54	5,45%	O	N/A	0,000000	N/A	F	25/05/2012
51	0,00%	N/A	N/A	N/A	N/A	N/A										
0049	4717	103	0601447	28/03/2008	17/09/2007		20.000,00	17.834,69	17.834,69	8,00%	M	N/A	0,000000	N/A	F	17/09/2011
42	0,00%	N/A	N/A	N/A	N/A	N/A										
0049	4718	103	0608089	28/03/2008	7/08/2007		40.000,00	32.952,83	32.952,83	8,00%	M	N/A	0,000000	N/A	F	7/08/2010
29	0,00%	N/A	N/A	N/A	N/A	N/A										
0049	4719	103	0607458	28/03/2008	4/10/2007		50.000,00	50.000,00	50.000,00	7,30%	T	N/A	0,000000	N/A	F	4/04/2008
	0,00%	N/A	N/A	N/A	N/A	N/A										
0049	4719	103	0607459	28/03/2008	4/10/2007		200.000,00	200.000,00	200.000,00	6,10%	T	*S30	1,250000	12	F	4/10/2012
55	0,00%	N/A	N/A	N/A	N/A	N/A										
0049	4720	103	0603908	28/03/2008	4/07/2007		17.000,00	14.845,55	14.845,55	8,00%	M	N/A	0,000000	N/A	F	4/07/2011
40	19,95%	N/A	N/A	N/A	N/A	N/A										
0049	4720	103	0603912	28/03/2008	28/09/2007		12.000,00	10.509,99	10.509,99	8,50%	M	N/A	0,000000	N/A	F	28/09/2010
31	0,00%	N/A	N/A	N/A	N/A	N/A										
0049	4722	123	0649828	28/03/2008	14/09/2007		30.058,00	30.058,00	30.058,00	4,97%	M	*011	0,900000	12	F	15/09/2012
54	0,00%	N/A	N/A	N/A	N/A	N/A										
0049	4725	103	0606996	28/03/2008	17/10/2007		100.000,00	87.102,71	87.102,71	5,65%	M	*S30	1,000000	12	F	17/10/2010
31	0,00%	N/A	N/A	N/A	N/A	N/A										
0049	4725	123	0606920	28/03/2008	12/09/2007		18.000,00	16.402,87	16.402,87	5,20%	M	N/A	0,000000	N/A	F	10/09/2012
54	0,00%	N/A	N/A	N/A	N/A	N/A										
0049	4729	103	0607355	28/03/2008	27/07/2007		12.000,00	10.465,49	10.465,49	7,50%	M	N/A	0,000000	N/A	F	27/07/2011
41	0,00%	N/A	N/A	N/A	N/A	N/A										
0049	4730	103	0604451	28/03/2008	23/10/2007		12.000,00	10.538,87	10.538,87	9,95%	M	N/A	0,000000	N/A	F	23/10/2010
31	0,00%	N/A	N/A	N/A	N/A	N/A										
0049	4731	103	0603672	28/03/2008	4/07/2007		42.000,00	35.734,00	35.734,00	6,50%	M	*S30	2,000000	12	F	4/07/2011
40	0,00%	N/A	N/A	N/A	N/A	N/A										
0049	4734	123	0659475	28/03/2008	3/08/2007		20.366,00	18.565,57	18.565,57	5,12%	M	*015	0,750000	12	F	3/08/2012
53	0,00%	N/A	N/A	N/A	N/A	N/A										
0049	4736	123	0608391	28/03/2008	5/07/2007		28.000,00	24.266,72	24.266,72	5,52%	M	*011	0,900000	12	F	15/07/2012
52	0,00%	N/A	N/A	N/A	N/A	N/A										
0049	4736	123	0608393	28/03/2008	25/10/2007		36.165,00	33.151,25	33.151,25	5,11%	T	*004	0,400000	12	F	10/11/2010
32	0,00%	N/A	N/A	N/A	N/A	N/A										
0049	4743	103	0609449	28/03/2008	8/10/2007		60.000,00	55.786,09	55.786,09	7,25%	M	N/A	0,000000	N/A	F	8/10/2012
55	0,00%	N/A	N/A	N/A	N/A	N/A										
0049	4743	143	0609510	28/03/2008	7/09/2007		40.000,00	33.897,28	33.897,28	6,95%	M	N/A	0,000000	N/A	F	6/09/2010

listado mercantil santander empresas 5.txt

30	0,00%	N/A	N/A	N/A	N/A	N/A											
0049	4751	103	0608352	28/03/2008	26/10/2007	3.000.000,00	2.892.857,15	2.892.857,15	4,89%	T	*S28	0,450000	12	F	26/10/2014		
80	0,00%	N/A	N/A	N/A	N/A	N/A											
0049	4752	103	0610661	28/03/2008	30/07/2007	100.000,00	95.512,45	95.512,45	5,33%	M	*S30	0,750000	12	F	30/07/2017		
114	19,69%	N/A	N/A	N/A	N/A	N/A											
0049	4752	123	0610419	28/03/2008	19/10/2007	21.271,76	13.926,51	13.926,51	5,29%	M	N/A	0,000000	N/A	F	19/10/2010		
31	0,00%	N/A	N/A	N/A	N/A	N/A											
0049	4759	103	0604441	28/03/2008	1/10/2007	700.000,00	700.000,00	700.000,00	7,47%	M	*S30	2,750000	12	F	1/10/2009		
18	0,00%	N/A	N/A	N/A	N/A	N/A											
0049	4759	123	0604387	28/03/2008	15/10/2007	335.000,00	335.000,00	335.000,00	5,11%	T	*004	0,400000	12	F	10/11/2014		
81	0,00%	N/A	N/A	N/A	N/A	N/A											
0049	4761	123	0617936	28/03/2008	27/10/2006	60.000,00	48.000,00	48.000,00	5,14%	O	*008	0,750000	12	F	24/10/2011		
44	0,00%	N/A	N/A	N/A	N/A	N/A											
0049	4761	123	0617947	28/03/2008	18/07/2007	23.209,00	20.114,52	20.114,52	5,52%	M	*011	0,900000	12	F	18/07/2012		
53	0,00%	N/A	N/A	N/A	N/A	N/A											
0049	4761	123	0617948	28/03/2008	24/08/2007	125.005,00	116.076,10	116.076,10	4,97%	M	*011	0,900000	12	F	1/09/2014		
78	0,00%	N/A	N/A	N/A	N/A	N/A											

Santander de Titulizaci#n, SGFT, S.A.

FECHA : 26/03/08

PPLL06

HORA : 10:12:21

LISTADO DE DERECHOS DE CREDITO

PAGINA: 51

FONDO DE TITULIZACION DE ACTIVOS FTA SANTANDER EMPRESAS 5  
PRESTAMOS: NO HIPOTECAR

0049	4762	103	0692839	28/03/2008	20/09/2007	50.000,00	44.486,28	44.486,28	7,05%	M	*S30	2,500000	12	F	20/09/2011	
42	0,00%	N/A	N/A	N/A	N/A	N/A										
0049	4762	103	0692842	28/03/2008	27/09/2007	20.000,00	20.000,00	20.000,00	7,47%	T	*S28	2,750000	12	F	26/03/2011	
37	0,00%	N/A	N/A	N/A	N/A	N/A										
0049	4762	103	0692843	28/03/2008	27/09/2007	30.000,00	30.000,00	30.000,00	7,47%	T	*S28	2,750000	12	F	26/09/2010	
30	0,00%	N/A	N/A	N/A	N/A	N/A										
0049	4762	103	0692844	28/03/2008	27/09/2007	60.000,00	46.000,00	46.000,00	5,97%	T	*S28	1,250000	12	F	27/09/2011	
43	0,00%	N/A	N/A	N/A	N/A	N/A										
0049	4762	103	0692850	28/03/2008	4/10/2007	40.000,00	40.000,00	40.000,00	7,54%	T	*S28	2,750000	12	F	3/10/2008	
6	0,00%	N/A	N/A	N/A	N/A	N/A										
0049	4762	103	0692855	28/03/2008	4/10/2007	60.000,00	60.000,00	60.000,00	7,54%	T	*S28	2,750000	12	F	3/10/2008	
6	0,00%	N/A	N/A	N/A	N/A	N/A										
0049	4762	123	0692681	28/03/2008	16/08/2007	100.000,00	92.857,18	92.857,18	4,97%	M	*011	0,900000	12	F	15/09/2014	

listado mercantil santander empresas 5.txt

79	0,00%	N/A	N/A	N/A	N/A	N/A										
0049	4763	103	0602633	28/03/2008	9/07/2007		940.000,00	864.630,86	864.630,86	5,27%	M	*S30	0,700000	12	F	9/07/2014
77	0,00%	N/A	N/A	N/A	N/A	N/A										
0049	4763	103	0602634	28/03/2008	9/07/2007		1.060.000,00	975.009,23	975.009,23	5,27%	M	*S30	0,700000	12	F	9/07/2014
77	0,00%	N/A	N/A	N/A	N/A	N/A										
0049	4769	103	0607998	28/03/2008	2/08/2007		48.000,00	48.000,00	48.000,00	6,50%	M	N/A	0,000000	N/A	F	2/08/2014
77	0,00%	N/A	N/A	N/A	N/A	N/A										
0049	4769	123	0607896	28/03/2008	2/08/2007		192.000,00	192.000,00	192.000,00	5,41%	M	N/A	0,000000	N/A	F	2/08/2014
77	0,00%	N/A	N/A	N/A	N/A	N/A										
0049	4775	123	0606871	28/03/2008	13/07/2007		300.000,00	300.000,00	300.000,00	5,52%	M	*011	0,900000	12	F	15/07/2014
77	15,20%	N/A	N/A	N/A	N/A	N/A										
0049	4777	103	0631453	28/03/2008	21/03/2007		18.800,00	10.567,98	10.567,98	7,83%	M	*S30	3,250000	12	F	21/03/2009
12	19,31%	N/A	N/A	N/A	N/A	N/A										
0049	4777	103	0631479	28/03/2008	24/09/2007		40.000,00	33.917,02	33.917,02	6,58%	M	*S30	2,000000	12	F	24/09/2010
30	20,20%	N/A	N/A	N/A	N/A	N/A										
0049	4780	103	0609672	28/03/2008	3/10/2007		65.000,00	65.000,00	65.000,00	5,95%	T	*S30	1,250000	12	F	3/10/2012
55	20,20%	N/A	N/A	N/A	N/A	N/A										
0049	4781	103	0607490	28/03/2008	5/10/2007		600.000,00	600.000,00	600.000,00	6,02%	T	*S30	1,250000	12	F	5/10/2010
31	0,00%	N/A	N/A	N/A	N/A	N/A										
0049	4781	123	0607102	28/03/2008	14/06/2007		1.500.000,00	1.350.000,00	1.350.000,00	5,26%	O	*013	0,900000	12	F	15/06/2012
51	0,00%	N/A	N/A	N/A	N/A	N/A										
0049	4788	103	0600531	28/03/2008	1/10/2007		1.500,00	887,49	887,49	6,88%	M	*S30	2,130000	12	F	1/10/2008
6	0,00%	N/A	N/A	N/A	N/A	N/A										
0049	4792	143	0600500	28/03/2008	25/05/2007		112.000,00	104.108,25	104.108,25	6,22%	O	*S30	1,650000	12	F	25/05/2013
63	0,00%	N/A	N/A	N/A	N/A	N/A										
0049	4793	103	0601223	28/03/2008	10/07/2007		110.000,00	97.302,63	97.302,63	6,47%	M	*S30	1,950000	12	F	10/07/2012
52	19,69%	N/A	N/A	N/A	N/A	N/A										
0049	4798	123	0000001	28/03/2008	10/08/2007		173.600,00	173.600,00	173.600,00	5,33%	M	N/A	0,000000	N/A	F	10/08/2014
78	0,00%	N/A	N/A	N/A	N/A	N/A										
0049	4800	103	0614368	28/03/2008	2/03/2007		200.000,00	150.000,00	150.000,00	5,06%	O	*S30	0,700000	12	F	2/03/2011
36	19,31%	N/A	N/A	N/A	N/A	N/A										
0049	4800	103	0614417	28/03/2008	17/07/2007		24.000,00	12.178,66	12.178,66	6,00%	T	N/A	0,000000	N/A	F	17/07/2008
4	0,00%	N/A	N/A	N/A	N/A	N/A										
0049	4800	103	0614450	28/03/2008	28/09/2007		90.000,00	90.000,00	90.000,00	6,03%	T	*S28	1,250000	12	F	5/10/2012
55	0,00%	N/A	N/A	N/A	N/A	N/A										
0049	4801	103	0608421	28/03/2008	4/10/2007		36.000,00	33.441,97	33.441,97	7,00%	M	*S30	2,500000	12	F	2/10/2012
55	0,00%	N/A	N/A	N/A	N/A	N/A										
0049	4802	123	0638219	28/03/2008	2/03/2007		75.000,00	63.750,00	63.750,00	4,99%	T	*012	0,900000	12	F	15/03/2012
48	0,00%	N/A	N/A	N/A	N/A	N/A										
0049	4803	103	0603953	28/03/2008	19/07/2007		360.000,00	335.662,26	335.662,26	5,50%	M	*S30	0,900000	12	F	19/07/2015
89	0,00%	N/A	N/A	N/A	N/A	N/A										
0049	4805	123	0605635	28/03/2008	14/09/2007		60.000,00	54.000,00	54.000,00	4,99%	T	*012	0,900000	12	F	15/09/2012

## listado mercantil santander empresas 5.txt

54	0,00%	N/A	N/A	N/A	N/A	N/A									
0049	4807	103	0635291	28/03/2008	11/07/2007	70.000,00	55.484,21	55.484,21	5,84%	M	N/A	0,000000	N/A	F	11/07/2010
28	0,00%	N/A	N/A	N/A	N/A	N/A									
0049	4810	143	0600914	28/03/2008	6/08/2007	25.000,00	22.924,28	22.924,28	8,00%	M	N/A	0,000000	N/A	F	1/09/2012
54	20,95%	N/A	N/A	N/A	N/A	N/A									
0049	4815	103	0626276	28/03/2008	28/09/2007	150.000,00	150.000,00	150.000,00	6,19%	T	*S28	1,250000	12	F	28/09/2012
55	0,00%	N/A	N/A	N/A	N/A	N/A									
0049	4815	103	0626277	28/03/2008	15/10/2007	43.965,23	35.177,52	35.177,52	5,69%	M	*S30	1,000000	12	F	10/10/2009
19	0,00%	N/A	N/A	N/A	N/A	N/A									
0049	4815	103	0626279	28/03/2008	15/10/2007	528.300,00	423.017,50	423.017,50	5,19%	M	*S30	0,550000	12	F	15/10/2017
116	20,17%	N/A	N/A	N/A	N/A	N/A									
0049	4815	103	0626280	28/03/2008	15/10/2007	528.300,00	423.017,50	423.017,50	5,19%	M	*S30	0,550000	12	F	15/10/2017
116	0,00%	N/A	N/A	N/A	N/A	N/A									
0049	4819	123	0606312	28/03/2008	31/07/2007	16.416,00	13.224,00	13.224,00	5,18%	M	*011	0,900000	12	F	15/08/2010
29	0,00%	N/A	N/A	N/A	N/A	N/A									
0049	4819	123	0606313	28/03/2008	28/08/2007	60.000,00	54.000,00	54.000,00	5,11%	T	*S28	0,750000	12	F	28/08/2012
54	15,43%	N/A	N/A	N/A	N/A	N/A									
0049	4821	103	0601024	28/03/2008	25/09/2007	35.000,00	32.478,79	32.478,79	6,20%	M	*S30	1,500000	12	F	25/09/2012
55	0,00%	N/A	N/A	N/A	N/A	N/A									
0049	4821	103	0601026	28/03/2008	28/09/2007	300.000,00	278.153,99	278.153,99	5,75%	M	*S30	0,900000	12	F	28/09/2012
55	0,00%	N/A	N/A	N/A	N/A	N/A									
0049	4821	143	0601143	28/03/2008	31/07/2007	50.000,00	43.449,89	43.449,89	6,15%	M	*	6,150000	12	F	31/07/2011
41	19,00%	N/A	N/A	N/A	N/A	N/A									
0049	4822	123	0625284	28/03/2008	31/07/2007	26.400,00	22.162,45	22.162,45	5,37%	M	N/A	0,000000	N/A	F	31/07/2010
29	0,00%	N/A	N/A	N/A	N/A	N/A									
0049	4822	123	0625290	28/03/2008	14/08/2007	169.000,00	164.520,19	164.520,19	5,00%	M	*142	0,750000	12	F	14/08/2022
175	0,00%	N/A	N/A	N/A	N/A	N/A									
0049	4822	123	0625291	28/03/2008	14/09/2007	110.000,00	103.424,22	103.424,22	5,31%	M	*142	0,750000	12	F	14/09/2014
79	0,00%	N/A	N/A	N/A	N/A	N/A									
0049	4822	123	0625293	28/03/2008	23/10/2007	270.000,00	252.000,00	252.000,00	5,26%	M	*011	0,900000	12	F	15/11/2012
57	15,26%	N/A	N/A	N/A	N/A	N/A									
0049	4824	103	0602824	28/03/2008	5/10/2007	100.000,00	87.118,63	87.118,63	5,75%	M	*S30	1,250000	12	F	5/10/2010
31	0,00%	N/A	N/A	N/A	N/A	N/A									
0049	4831	103	0607411	28/03/2008	7/09/2007	150.000,00	150.000,00	150.000,00	7,46%	M	*S28	2,750000	12	F	7/09/2012
54	0,00%	N/A	N/A	N/A	N/A	N/A									
0049	4831	103	0607416	28/03/2008	12/09/2007	1.000.000,00	1.000.000,00	1.000.000,00	5,63%	T	*S28	1,250000	12	F	12/09/2012
54	19,31%	N/A	N/A	N/A	N/A	N/A									
0049	4832	103	0606307	28/03/2008	3/10/2007	250.000,00	237.500,00	237.500,00	6,02%	T	*S30	1,250000	12	F	4/10/2012
55	0,00%	N/A	N/A	N/A	N/A	N/A									
0049	4835	103	0629877	28/03/2008	17/10/2007	75.000,00	65.276,12	65.276,12	5,26%	M	*S30	0,600000	12	F	17/10/2010
31	0,00%	N/A	N/A	N/A	N/A	N/A									
0049	4835	103	0629879	28/03/2008	25/10/2007	120.000,00	120.000,00	120.000,00	5,31%	M	*S30	0,750000	12	F	25/10/2017

117 0,00% N/A N/A N/A N/A N/A  
Santander de Titulización, SGFT, S.A.

FECHA : 26/03/08

PPLL06

HORA : 10:12:21

PAGINA: 52

LISTADO DE DERECHOS DE CREDITO

FONDO DE TITULIZACION DE ACTIVOS FTA SANTANDER EMPRESAS 5  
PRESTAMOS: NO HIPOTECAR

0049	4835	133	0629537	28/03/2008	3/11/2006	170.000,00	170.000,00	170.000,00	5,80%	O	N/A	0,000000	N/A	F	3/11/2014
80	0,00%	N/A	N/A	N/A	N/A	N/A	N/A	N/A							
0049	4837	103	0601983	28/03/2008	23/07/2007	30.000,00	24.650,71	24.650,71	8,50%	M	N/A	0,000000	N/A	F	23/07/2010
28	19,95%	N/A	N/A	N/A	N/A	N/A	N/A	N/A							
0049	4843	123	0600409	28/03/2008	19/07/2007	72.509,00	57.397,03	57.397,03	5,42%	M	N/A	0,000000	N/A	F	19/07/2010
28	0,00%	N/A	N/A	N/A	N/A	N/A	N/A	N/A							
0049	4844	103	0601137	28/03/2008	15/10/2007	90.000,00	60.000,00	60.000,00	6,25%	M	N/A	0,000000	N/A	F	15/07/2008
4	19,95%	N/A	N/A	N/A	N/A	N/A	N/A	N/A							
0049	4844	123	0601051	28/03/2008	2/08/2007	40.000,00	35.868,58	35.868,58	5,39%	M	N/A	0,000000	N/A	F	2/08/2012
53	0,00%	N/A	N/A	N/A	N/A	N/A	N/A	N/A							
0049	4845	103	0603636	28/03/2008	11/09/2007	7.500,00	6.371,21	6.371,21	8,00%	M	N/A	0,000000	N/A	F	11/09/2010
30	0,00%	N/A	N/A	N/A	N/A	N/A	N/A	N/A							
0049	4846	103	0639881	28/03/2008	12/07/2007	3.200.000,00	3.200.000,00	3.200.000,00	5,44%	M	*S30	0,750000	12	F	12/07/2013
64	19,69%	N/A	N/A	N/A	N/A	N/A	N/A	N/A							
0049	4846	123	0639783	28/03/2008	3/03/2006	22.500,00	16.875,00	16.875,00	2,36%	O	N/A	0,000000	N/A	F	3/03/2011
36	0,00%	N/A	N/A	N/A	N/A	N/A	N/A	N/A							
0049	4846	123	0639797	28/03/2008	21/03/2007	70.000,00	70.000,00	70.000,00	4,47%	T	N/A	0,000000	N/A	F	30/03/2017
110	0,00%	N/A	N/A	N/A	N/A	N/A	N/A	N/A							
0049	4846	123	0639800	28/03/2008	30/08/2007	19.840,00	16.533,34	16.533,34	4,97%	M	*011	0,900000	12	F	15/09/2010
30	0,00%	N/A	N/A	N/A	N/A	N/A	N/A	N/A							
0049	4850	103	0608561	28/03/2008	5/07/2007	90.000,00	75.992,13	75.992,13	5,67%	O	*S30	0,900000	12	F	5/07/2010
28	19,69%	N/A	N/A	N/A	N/A	N/A	N/A	N/A							
0049	4852	123	0605586	28/03/2008	28/03/2006	150.000,00	127.282,80	127.282,80	5,27%	O	*I34	0,750000	12	F	28/03/2013
61	0,00%	N/A	N/A	N/A	N/A	N/A	N/A	N/A							
0049	4861	123	0616454	28/03/2008	1/08/2007	74.500,00	69.308,94	69.308,94	5,40%	M	N/A	0,000000	N/A	F	1/08/2014
77	0,00%	N/A	N/A	N/A	N/A	N/A	N/A	N/A							
0049	4861	123	0616456	28/03/2008	27/08/2007	34.200,00	32.143,97	32.143,97	5,15%	M	N/A	0,000000	N/A	F	27/08/2014
78	0,00%	N/A	N/A	N/A	N/A	N/A	N/A	N/A							
0049	4866	103	0629461	28/03/2008	2/10/2007	1.000.000,00	1.000.000,00	1.000.000,00	6,03%	T	*S30	1,250000	12	F	2/10/2010

listado mercantil santander empresas 5.txt

31	0,00%	N/A	N/A	N/A	N/A	N/A									
0049	4866	103	0629462	28/03/2008	2/10/2007	505.000,00	505.000,00	505.000,00	6,00%	T	*S30	1,250000	12	F	2/10/2010
31	0,00%	N/A	N/A	N/A	N/A	N/A									
0049	4866	103	0629464	28/03/2008	3/10/2007	505.000,00	505.000,00	505.000,00	6,00%	T	*S30	1,250000	12	F	3/10/2010
31	0,00%	N/A	N/A	N/A	N/A	N/A									
0049	4866	103	0629466	28/03/2008	4/10/2007	510.000,00	510.000,00	510.000,00	6,00%	T	*S30	1,250000	12	F	4/10/2010
31	0,00%	N/A	N/A	N/A	N/A	N/A									
0049	4866	103	0629468	28/03/2008	4/10/2007	1.030.000,00	1.030.000,00	1.030.000,00	6,00%	T	*S30	1,250000	12	F	4/10/2010
31	0,00%	N/A	N/A	N/A	N/A	N/A									
0049	4866	103	0629470	28/03/2008	4/10/2007	303.000,00	303.000,00	303.000,00	6,00%	T	*S30	1,250000	12	F	4/10/2010
31	0,00%	N/A	N/A	N/A	N/A	N/A									
0049	4866	103	0629471	28/03/2008	4/10/2007	300.000,00	300.000,00	300.000,00	6,00%	T	*S30	1,250000	12	F	4/10/2010
31	20,20%	N/A	N/A	N/A	N/A	N/A									
0049	4866	103	0629472	28/03/2008	4/10/2007	500.000,00	500.000,00	500.000,00	5,95%	T	*S30	1,250000	12	F	4/10/2010
31	0,00%	N/A	N/A	N/A	N/A	N/A									
0049	4868	103	0603429	28/03/2008	7/08/2007	15.000,00	12.421,65	12.421,65	9,95%	M	N/A	0,000000	N/A	F	7/08/2010
29	19,95%	N/A	N/A	N/A	N/A	N/A									
0049	4870	123	0609693	28/03/2008	28/09/2007	30.000,00	27.782,62	27.782,62	5,12%	M	N/A	0,000000	N/A	F	28/09/2012
55	0,00%	N/A	N/A	N/A	N/A	N/A									
0049	4881	103	0655978	28/03/2008	27/04/2007	400.000,00	400.000,00	400.000,00	5,00%	O	*S30	0,750000	12	F	27/04/2011
38	0,00%	N/A	N/A	N/A	N/A	N/A									
0049	4881	103	0655984	28/03/2008	10/07/2007	90.000,00	61.335,12	61.335,12	6,78%	M	N/A	0,000000	N/A	F	2/07/2009
15	19,95%	N/A	N/A	N/A	N/A	N/A									
0049	4881	103	0655993	28/03/2008	22/08/2007	240.000,00	240.000,00	240.000,00	5,32%	M	*S30	1,000000	12	F	22/08/2013
66	19,74%	N/A	N/A	N/A	N/A	N/A									
0049	4881	103	0656004	28/03/2008	15/10/2007	57.000,00	49.083,35	49.083,35	5,92%	M	*S30	1,250000	12	F	11/10/2010
31	0,00%	N/A	N/A	N/A	N/A	N/A									
0049	4881	133	0655682	28/03/2008	22/11/2006	29.000,00	23.200,00	23.200,00	5,80%	O	N/A	0,000000	N/A	F	22/11/2011
45	0,00%	N/A	N/A	N/A	N/A	N/A									
0049	4882	103	0600769	28/03/2008	15/06/2007	27.000,00	13.745,22	13.745,22	7,40%	O	N/A	0,000000	N/A	F	15/06/2008
3	0,00%	N/A	N/A	N/A	N/A	N/A									
0049	4889	103	0637345	28/03/2008	12/01/2007	80.000,00	64.000,00	64.000,00	6,69%	O	*S30	2,000000	12	F	12/01/2012
46	0,00%	N/A	N/A	N/A	N/A	N/A									
0049	4889	103	0637351	28/03/2008	16/02/2007	618.212,16	327.154,56	327.154,56	4,54%	O	*S30	0,190000	12	F	31/12/2026
228	0,00%	N/A	N/A	N/A	N/A	N/A									
0049	4889	103	0637374	28/03/2008	6/07/2007	119.258,00	119.258,00	119.258,00	5,53%	T	*S30	0,750000	12	F	6/07/2014
76	19,69%	N/A	N/A	N/A	N/A	N/A									
0049	4889	103	0637391	28/03/2008	29/10/2007	240.000,00	240.000,00	240.000,00	6,06%	M	*S30	1,500000	12	F	26/10/2009
19	20,07%	N/A	N/A	N/A	N/A	N/A									
0049	4889	123	0637255	28/03/2008	6/07/2007	265.017,00	265.017,00	265.017,00	5,55%	T	*012	0,900000	12	F	15/07/2014
77	0,00%	N/A	N/A	N/A	N/A	N/A									
0049	4890	103	0605684	28/03/2008	2/08/2007	220.000,00	220.000,00	220.000,00	5,45%	M	*S30	1,150000	12	F	2/08/2009

listado mercantil santander empresas 5.txt

16	0,00%	N/A	N/A	N/A	N/A	N/A										
0049	4895	123	0600748	28/03/2008	18/07/2007		45.000,00	31.886,42	31.886,42	5,34%	M	N/A	0,000000	N/A	F	5/07/2010
28	0,00%	N/A	N/A	N/A	N/A	N/A										
0049	4897	103	0606398	28/03/2008	4/10/2007		209.162,00	205.277,00	205.277,00	5,23%	M	*S29	0,500000	12	F	31/12/2008
9	0,00%	N/A	N/A	N/A	N/A	N/A										
0049	4898	103	0609634	28/03/2008	7/08/2007		18.000,00	14.828,79	14.828,79	8,00%	M	N/A	0,000000	N/A	F	7/08/2010
29	19,95%	N/A	N/A	N/A	N/A	N/A										
0049	4898	103	0609681	28/03/2008	27/07/2007		90.000,00	81.263,73	81.263,73	7,92%	M		0,000000	12	F	27/07/2012
53	0,00%	N/A	N/A	N/A	N/A	N/A										
0049	4899	103	0625445	28/03/2008	12/09/2007		21.000,00	19.318,33	19.318,33	9,50%	M	N/A	0,000000	N/A	F	12/09/2012
54	0,00%	N/A	N/A	N/A	N/A	N/A										
0049	4899	103	0625446	28/03/2008	4/10/2007		250.000,00	250.000,00	250.000,00	6,01%	T	*S28	1,250000	12	F	4/10/2012
55	20,20%	N/A	N/A	N/A	N/A	N/A										
0049	4899	103	0625453	28/03/2008	4/10/2007		250.000,00	250.000,00	250.000,00	6,01%	T	*S28	1,250000	12	F	4/10/2012
55	0,00%	N/A	N/A	N/A	N/A	N/A										
0049	4899	123	0625035	28/03/2008	15/12/2006		60.000,00	52.500,00	52.500,00	5,17%	T	*S28	0,750000	12	F	15/12/2014
82	15,35%	N/A	N/A	N/A	N/A	N/A										
0049	4899	123	0625052	28/03/2008	17/07/2007		24.060,00	21.253,00	21.253,00	5,52%	M	*011	0,900000	12	F	17/07/2012
52	0,00%	N/A	N/A	N/A	N/A	N/A										
0049	4899	123	0625055	28/03/2008	23/08/2007		839.834,00	839.834,00	839.834,00	5,30%	O	N/A	0,000000	N/A	F	22/08/2014
78	15,30%	N/A	N/A	N/A	N/A	N/A										
0049	4901	143	0601881	28/03/2008	3/08/2007		18.500,00	16.648,45	16.648,45	6,75%	M	*S30	2,000000	12	F	3/08/2012
53	0,00%	N/A	N/A	N/A	N/A	N/A										
0049	4904	103	0601167	28/03/2008	18/07/2007		15.000,00	10.238,91	10.238,91	7,25%	M	N/A	0,000000	N/A	F	18/07/2009
16	0,00%	N/A	N/A	N/A	N/A	N/A										
0049	4906	103	0601786	28/03/2008	24/07/2007		30.000,00	23.950,37	23.950,37	8,15%	M	N/A	0,000000	N/A	F	24/07/2010
28	0,00%	N/A	N/A	N/A	N/A	N/A										

Santander de Titulizaci n, SGFT, S.A.

FECHA : 26/03/08

PPLL06

HORA : 10:12:21

PAGINA: 53

LISTADO DE DERECHOS DE CREDITO

FONDO DE TITULIZACION DE ACTIVOS FTA SANTANDER EMPRESAS 5  
PRESTAMOS: NO HIPOTECAR

0049	4906	103	0601791	28/03/2008	23/10/2007		36.000,00	33.971,18	33.971,18	7,15%	M	N/A	0,000000	N/A	F	22/10/2012
56	19,95%	N/A	N/A	N/A	N/A	N/A										
0049	4907	103	0734795	28/03/2008	20/07/2007		125.000,00	112.042,41	112.042,41	5,24%	M	*S30	0,600000	12	F	20/07/2012

listado mercantil santander empresas 5.txt

53	19,69%	N/A	N/A	N/A	N/A	N/A											
0049	4907	103	0734802	28/03/2008	3/08/2007		34.082,72	34.082,72	34.082,72	5,13%	M	*S30	0,750000	12	F	3/08/2012	
53	0,00%	N/A	N/A	N/A	N/A	N/A											
0049	4907	103	0734807	28/03/2008	4/10/2007		900.000,00	900.000,00	900.000,00	6,26%	T	*S28	1,500000	12	F	4/04/2012	
49	0,00%	N/A	N/A	N/A	N/A	N/A											
0049	4907	103	0734812	28/03/2008	4/10/2007		600.000,00	600.000,00	600.000,00	6,01%	T	*S28	1,250000	12	F	4/04/2012	
49	0,00%	N/A	N/A	N/A	N/A	N/A											
0049	4907	103	0734818	28/03/2008	3/10/2007		300.000,00	300.000,00	300.000,00	6,02%	T	*S28	1,250000	12	F	3/11/2011	
44	20,20%	N/A	N/A	N/A	N/A	N/A											
0049	4907	103	0734819	28/03/2008	3/10/2007		135.000,00	135.000,00	135.000,00	6,27%	T	*S28	1,500000	12	F	3/03/2012	
48	0,00%	N/A	N/A	N/A	N/A	N/A											
0049	4907	103	0734829	28/03/2008	16/10/2007		90.000,00	83.470,87	83.470,87	5,90%	M	*S30	1,250000	12	F	16/10/2012	
56	0,00%	N/A	N/A	N/A	N/A	N/A											
0049	4907	103	0734830	28/03/2008	16/10/2007		90.000,00	83.470,87	83.470,87	5,90%	M	*S30	1,250000	12	F	16/10/2012	
56	0,00%	N/A	N/A	N/A	N/A	N/A											
0049	4907	123	0734492	28/03/2008	15/06/2007		100.000,00	85.171,50	85.171,50	5,39%	O	*018	0,750000	12	F	20/07/2012	
53	0,00%	N/A	N/A	N/A	N/A	N/A											
0049	4907	123	0734506	28/03/2008	5/07/2007		150.000,00	138.038,49	138.038,49	5,43%	M	N/A	0,000000	N/A	F	6/07/2014	
76	0,00%	N/A	N/A	N/A	N/A	N/A											
0049	4907	123	0734508	28/03/2008	2/08/2007		1.320.572,00	1.320.572,00	1.320.572,00	5,21%	T	*012	0,900000	12	F	15/08/2012	
53	0,00%	N/A	N/A	N/A	N/A	N/A											
0049	4907	123	0734510	28/03/2008	3/08/2007		136.330,00	136.330,00	136.330,00	5,18%	M	*011	0,900000	12	F	15/08/2012	
53	0,00%	N/A	N/A	N/A	N/A	N/A											
0049	4907	133	0734317	28/03/2008	2/08/2007		82.031,40	82.031,40	82.031,40	5,00%	O	N/A	0,000000	N/A	F	2/08/2015	
90	0,00%	N/A	N/A	N/A	N/A	N/A											
0049	4908	103	0607863	28/03/2008	7/09/2007		22.289,48	11.332,31	11.332,31	6,75%	M	N/A	0,000000	N/A	F	7/09/2008	
6	0,00%	N/A	N/A	N/A	N/A	N/A											
0049	4910	103	0664455	28/03/2008	11/07/2007		100.000,00	79.347,70	79.347,70	6,33%	M	*S30	1,600000	12	F	11/07/2010	
28	19,69%	N/A	N/A	N/A	N/A	N/A											
0049	4910	103	0664463	28/03/2008	3/10/2007		250.000,00	250.000,00	250.000,00	6,04%	O	*S28	1,250000	12	F	3/10/2011	
43	0,00%	N/A	N/A	N/A	N/A	N/A											
0049	4910	103	0664464	28/03/2008	3/10/2007		250.000,00	250.000,00	250.000,00	6,04%	O	*S28	1,250000	12	F	3/10/2011	
43	0,00%	N/A	N/A	N/A	N/A	N/A											
0049	4912	143	0639916	28/03/2008	27/03/2007		43.000,00	36.048,53	36.048,53	6,00%	M	*S30	3,000000	12	F	27/03/2012	
49	19,00%	N/A	N/A	N/A	N/A	N/A											
0049	4917	123	0702420	28/03/2008	25/10/2007		23.317,00	21.762,56	21.762,56	5,26%	M	*011	0,900000	12	F	26/10/2012	
56	0,00%	N/A	N/A	N/A	N/A	N/A											
0049	4917	143	0702692	28/03/2008	23/10/2007		50.786,00	8.579,08	8.579,08	6,50%	M	N/A	0,000000	N/A	F	23/04/2008	
1	0,00%	N/A	N/A	N/A	N/A	N/A											
0049	4918	103	0666685	28/03/2008	22/05/2007		60.000,00	60.000,00	60.000,00	5,25%	O	*S30	1,000000	12	F	22/05/2010	
26	0,00%	N/A	N/A	N/A	N/A	N/A											
0049	4918	103	0666700	28/03/2008	25/09/2007		55.000,00	52.761,65	52.761,65	6,25%	M	*S30	1,100000	12	F	25/09/2015	



listado mercantil santander empresas 5.txt

91	0,00%	N/A	N/A	N/A	N/A	N/A										
0049	4920	103	0604597	28/03/2008	6/11/2006	40.000,00	23.219,38	23.219,38	7,16%	M	*S30	2,600000	12	F	6/11/2009	
20	19,72%	N/A	N/A	N/A	N/A	N/A										
0049	4920	103	0604624	28/03/2008	3/07/2007	20.000,00	17.697,37	17.697,37	6,77%	M	*S30	2,000000	12	F	3/07/2012	
52	19,69%	N/A	N/A	N/A	N/A	N/A										
0049	4920	103	0604638	28/03/2008	10/09/2007	120.000,00	120.000,00	120.000,00	5,63%	T	*S28	1,250000	12	F	10/09/2012	
54	0,00%	N/A	N/A	N/A	N/A	N/A										
0049	4920	123	0604506	28/03/2008	24/08/2007	50.000,00	50.000,00	50.000,00	4,97%	M	*011	0,900000	12	F	15/09/2012	
54	0,00%	N/A	N/A	N/A	N/A	N/A										
0049	4923	103	0603821	28/03/2008	30/10/2006	3.250.000,00	3.250.000,00	3.250.000,00	5,03%	T	*S29	0,400000	12	F	30/10/2012	
56	0,00%	N/A	N/A	N/A	N/A	N/A										
0049	4926	103	0602259	28/03/2008	4/07/2007	10.000,00	6.138,05	6.138,05	6,95%	M	*S30	2,250000	12	F	4/03/2009	
11	0,00%	N/A	N/A	N/A	N/A	N/A										
0049	4926	103	0602269	28/03/2008	19/10/2007	30.600,00	28.378,59	28.378,59	5,87%	M	*S30	1,250000	12	F	19/10/2012	
56	0,00%	N/A	N/A	N/A	N/A	N/A										
0049	4926	123	0602173	28/03/2008	23/05/2007	16.827,00	12.857,68	12.857,68	5,09%	M	N/A	0,000000	N/A	F	23/05/2010	
26	15,09%	N/A	N/A	N/A	N/A	N/A										
0049	4926	123	0602177	28/03/2008	2/08/2007	109.000,00	99.916,73	99.916,73	5,18%	M	*011	0,900000	12	F	2/08/2014	
77	0,00%	N/A	N/A	N/A	N/A	N/A										
0049	4926	123	0602178	28/03/2008	19/10/2007	68.000,00	64.722,92	64.722,92	5,26%	M	*011	0,900000	12	F	15/10/2014	
80	0,00%	N/A	N/A	N/A	N/A	N/A										
0049	4928	123	0622434	28/03/2008	16/03/2007	40.000,00	37.419,36	37.419,36	5,31%	T	*142	1,250000	12	F	31/03/2015	
85	0,00%	N/A	N/A	N/A	N/A	N/A										
0049	4930	103	0624184	28/03/2008	26/07/2007	150.000,00	150.000,00	150.000,00	5,04%	T	*S28	0,600000	12	F	26/07/2010	
28	0,00%	N/A	N/A	N/A	N/A	N/A										
0049	4932	103	0614227	28/03/2008	30/10/2007	200.000,00	200.000,00	200.000,00	5,50%	T	*S30	1,000000	12	F	30/10/2009	
19	0,00%	N/A	N/A	N/A	N/A	N/A										
0049	4936	143	0609506	28/03/2008	13/07/2007	75.000,00	69.989,36	69.989,36	5,80%	M	*S30	1,150000	12	F	13/07/2015	
89	0,00%	N/A	N/A	N/A	N/A	N/A										
0049	4945	103	0622267	28/03/2008	20/07/2007	28.000,00	25.515,69	25.515,69	5,29%	T	*S30	0,650000	12	F	20/07/2012	
53	0,00%	N/A	N/A	N/A	N/A	N/A										
0049	4945	103	0622270	28/03/2008	10/10/2007	100.000,00	94.047,65	94.047,65	4,95%	M	*S29	0,250000	12	F	10/10/2014	
80	0,00%	N/A	N/A	N/A	N/A	N/A										
0049	4945	123	0622179	28/03/2008	20/07/2007	112.000,00	100.800,00	100.800,00	5,21%	T	*012	0,900000	12	F	15/08/2012	
53	0,00%	N/A	N/A	N/A	N/A	N/A										
0049	4945	123	0622180	28/03/2008	3/08/2007	120.000,00	108.000,00	108.000,00	5,21%	T	*012	0,900000	12	F	15/08/2012	
53	0,00%	N/A	N/A	N/A	N/A	N/A										
0049	4945	123	0622181	28/03/2008	25/09/2007	94.270,00	89.556,50	89.556,50	5,37%	T	*012	0,900000	12	F	15/10/2012	
55	0,00%	N/A	N/A	N/A	N/A	N/A										
0049	4945	123	0622182	28/03/2008	17/09/2007	86.950,00	82.602,50	82.602,50	5,41%	T	*012	0,900000	12	F	15/10/2012	
55	15,41%	N/A	N/A	N/A	N/A	N/A										
0049	4946	103	0695492	28/03/2008	20/09/2007	70.000,00	63.823,38	63.823,38	5,43%	M	*S30	0,750000	12	F	20/09/2012	

listado mercantil santander empresas 5.txt

55	20,18%	N/A	N/A	N/A	N/A	N/A											
0049	4947	103	0602218	28/03/2008	28/05/2007	180.000,00	180.000,00	180.000,00	5,17%	O	*S30	0,600000	12	F	28/05/2010		
26	0,00%	N/A	N/A	N/A	N/A	N/A											
0049	4947	103	0602245	28/03/2008	25/10/2007	18.000,00	17.255,77	17.255,77	9,95%	M	N/A	0,000000	N/A	F	25/10/2013		
68	0,00%	N/A	N/A	N/A	N/A	N/A											
0049	4947	123	0600416	28/03/2008	19/07/2007	48.000,00	37.333,36	37.333,36	5,52%	M	*011	0,900000	12	F	15/07/2010		
28	0,00%	N/A	N/A	N/A	N/A	N/A											
0049	4949	103	0603484	28/03/2008	4/09/2007	30.000,00	25.440,68	25.440,68	7,25%	M	N/A	0,000000	N/A	F	4/09/2010		
30	19,95%	N/A	N/A	N/A	N/A	N/A											
0049	4954	103	0621682	28/03/2008	9/08/2007	20.534,00	18.535,89	18.535,89	7,95%	M	N/A	0,000000	N/A	F	9/08/2012		
53	19,95%	N/A	N/A	N/A	N/A	N/A											

Santander de Titulizaci#n, SGFT, S.A.

FECHA : 26/03/08

PPLL06

HORA : 10:12:21

PAGINA: 54

LISTADO DE DERECHOS DE CREDITO

FONDO DE TITULIZACION DE ACTIVOS FTA SANTANDER EMPRESAS 5  
PRESTAMOS: NO HIPOTECAR

0049	4954	103	0621687	28/03/2008	1/10/2007	48.630,00	45.177,19	45.177,19	6,80%	M	N/A	0,000000	N/A	F	1/10/2012		
55	0,00%	N/A	N/A	N/A	N/A	N/A											
0049	4954	103	0621688	28/03/2008	8/10/2007	85.000,00	79.266,01	79.266,01	8,90%	M	N/A	0,000000	N/A	F	10/10/2012		
55	19,95%	N/A	N/A	N/A	N/A	N/A											
0049	4954	123	0621453	28/03/2008	2/08/2007	140.922,00	131.102,68	131.102,68	5,40%	M	N/A	0,000000	N/A	F	2/08/2014		
77	0,00%	N/A	N/A	N/A	N/A	N/A											
0049	4960	103	0609496	28/03/2008	4/10/2007	498.000,00	498.000,00	498.000,00	6,02%	T	*S30	1,250000	12	F	4/10/2010		
31	20,20%	N/A	N/A	N/A	N/A	N/A											
0049	4960	103	0609497	28/03/2008	10/10/2007	100.000,00	100.000,00	100.000,00	5,99%	T	*S30	1,250000	12	F	10/10/2010		
31	0,00%	N/A	N/A	N/A	N/A	N/A											
0049	4960	103	0609498	28/03/2008	8/10/2007	200.000,00	200.000,00	200.000,00	6,00%	T	*S30	1,250000	12	F	8/10/2010		
31	0,00%	N/A	N/A	N/A	N/A	N/A											
0049	4960	103	0609499	28/03/2008	3/10/2007	30.000,00	30.000,00	30.000,00	6,02%	T	*S30	1,250000	12	F	3/10/2010		
31	0,00%	N/A	N/A	N/A	N/A	N/A											
0049	4960	103	0609503	28/03/2008	3/10/2007	100.000,00	100.000,00	100.000,00	6,02%	T	*S30	1,250000	12	F	3/10/2010		
31	15,94%	N/A	N/A	N/A	N/A	N/A											
0049	4960	103	0609518	28/03/2008	4/10/2007	100.000,00	100.000,00	100.000,00	6,02%	T	*S30	1,250000	12	F	4/10/2010		
31	0,00%	N/A	N/A	N/A	N/A	N/A											
0049	4960	103	0609519	28/03/2008	4/10/2007	200.000,00	200.000,00	200.000,00	6,02%	T	*S30	1,250000	12	F	4/10/2010		

listado mercantil santander empresas 5.txt

31	0,00%	N/A	N/A	N/A	N/A	N/A											
0049	4961	103	0607358	28/03/2008	3/10/2007		19.600,00	15.737,65	15.737,65	6,95%	M	N/A	0,000000	N/A	F	3/10/2009	
19	0,00%	N/A	N/A	N/A	N/A	N/A											
0049	4963	103	0609668	28/03/2008	4/10/2007		800.000,00	688.888,90	688.888,90	6,00%	M	*S30	1,250000	12	F	4/10/2010	
31	0,00%	N/A	N/A	N/A	N/A	N/A											
0049	4965	103	0607410	28/03/2008	4/10/2007		250.000,00	250.000,00	250.000,00	6,01%	T	*S28	1,250000	12	F	4/10/2012	
55	0,00%	N/A	N/A	N/A	N/A	N/A											
0049	4965	103	0607413	28/03/2008	4/10/2007		300.000,00	300.000,00	300.000,00	5,76%	T	*S28	1,000000	12	F	4/10/2012	
55	0,00%	N/A	N/A	N/A	N/A	N/A											
0049	4965	103	0607416	28/03/2008	4/10/2007		1.392.000,00	1.392.000,00	1.392.000,00	5,27%	T	*S30	0,500000	12	F	4/01/2009	
9	0,00%	N/A	N/A	N/A	N/A	N/A											
0049	4965	103	0607421	28/03/2008	23/10/2007		70.335,20	65.163,50	65.163,50	5,34%	M	*S30	0,750000	12	F	23/10/2012	
56	0,00%	N/A	N/A	N/A	N/A	N/A											
0049	4965	123	0606956	28/03/2008	23/10/2007		281.340,00	258.639,15	258.639,15	5,26%	M	*	5,267000	12	F	22/10/2012	
56	15,26%	N/A	N/A	N/A	N/A	N/A											
0049	4965	143	0607265	28/03/2008	30/10/2006		600.000,00	600.000,00	600.000,00	5,62%	O	*S30	1,000000	12	F	30/10/2009	
19	0,00%	N/A	N/A	N/A	N/A	N/A											
0049	4967	123	0615768	28/03/2008	24/05/2007		300.000,00	300.000,00	300.000,00	5,08%	O	*014	0,750000	12	F	24/05/2014	
75	0,00%	N/A	N/A	N/A	N/A	N/A											
0049	4969	103	0623982	28/03/2008	4/07/2007		10.500,00	8.309,99	8.309,99	5,67%	M	*S29	0,900000	12	F	4/07/2010	
28	0,00%	N/A	N/A	N/A	N/A	N/A											
0049	4969	103	0623984	28/03/2008	23/07/2007		50.000,00	44.097,73	44.097,73	5,49%	M	*S30	0,900000	12	F	23/07/2012	
53	0,00%	N/A	N/A	N/A	N/A	N/A											
0049	4969	123	0623916	28/03/2008	4/07/2007		41.600,00	32.355,60	32.355,60	5,52%	M	*011	0,900000	12	F	15/07/2010	
28	0,00%	N/A	N/A	N/A	N/A	N/A											
0049	4973	103	0686602	28/03/2008	3/10/2007		1.000.000,00	1.000.000,00	1.000.000,00	6,02%	T	*S28	1,250000	12	F	3/12/2012	
57	20,20%	N/A	N/A	N/A	N/A	N/A											
0049	4973	103	0686603	28/03/2008	3/10/2007		60.000,00	51.666,70	51.666,70	6,70%	M	*S28	2,000000	12	F	3/10/2010	
31	20,20%	N/A	N/A	N/A	N/A	N/A											
0049	4973	103	0686607	28/03/2008	19/10/2007		50.000,00	47.877,36	47.877,36	6,75%	T	*S30	1,500000	12	F	19/10/2012	
56	20,12%	N/A	N/A	N/A	N/A	N/A											
0049	4974	103	0602182	28/03/2008	22/08/2007		150.000,00	136.775,54	136.775,54	5,50%	T	*S30	0,750000	12	F	22/08/2012	
54	0,00%	N/A	N/A	N/A	N/A	N/A											
0049	4975	103	0795582	28/03/2008	14/02/2007		500.000,00	500.000,00	500.000,00	5,09%	O	*S30	0,750000	12	F	14/02/2010	
23	0,00%	N/A	N/A	N/A	N/A	N/A											
0049	4975	103	0795640	28/03/2008	25/05/2007		300.000,00	300.000,00	300.000,00	5,15%	O	*	5,151000	12	F	23/05/2010	
26	0,00%	N/A	N/A	N/A	N/A	N/A											
0049	4977	123	0644320	28/03/2008	10/08/2007		400.000,00	371.428,60	371.428,60	4,88%	M	*011	0,600000	12	F	15/09/2014	
79	0,00%	N/A	N/A	N/A	N/A	N/A											
0049	4982	103	0608644	28/03/2008	6/08/2007		12.000,00	10.798,99	10.798,99	6,75%	M	N/A	0,000000	N/A	F	10/08/2012	
53	0,00%	N/A	N/A	N/A	N/A	N/A											
0049	4982	103	0608651	28/03/2008	4/10/2007		93.000,00	93.000,00	93.000,00	6,02%	T	*S30	1,250000	12	F	2/10/2010	

listado mercantil santander empresas 5.txt

31	20,20%	N/A	N/A	N/A	N/A	N/A												
0049	4982	103	0608654	28/03/2008	26/10/2007	28.000,00	26.450,84	26.450,84	7,75%	M	N/A	0,000000	N/A	F	26/10/2012			
56	19,95%	N/A	N/A	N/A	N/A	N/A												
0049	4983	103	0606890	28/03/2008	12/09/2007	36.000,00	32.830,35	32.830,35	5,53%	M	*S30	0,750000	12	F	12/09/2012			
54	0,00%	N/A	N/A	N/A	N/A	N/A												
0049	4983	123	0606749	28/03/2008	26/07/2007	690.750,00	690.750,00	690.750,00	5,24%	O	*013	0,900000	12	F	15/08/2014			
78	0,00%	N/A	N/A	N/A	N/A	N/A												
0049	4983	123	0606752	28/03/2008	10/09/2007	120.000,00	120.000,00	120.000,00	4,77%	O	*014	0,750000	12	F	15/10/2014			
80	0,00%	N/A	N/A	N/A	N/A	N/A												
0049	4983	123	0606754	28/03/2008	27/09/2007	86.320,00	79.126,70	79.126,70	5,34%	M	*011	0,900000	12	F	15/10/2012			
55	0,00%	N/A	N/A	N/A	N/A	N/A												
0049	4985	103	0618308	28/03/2008	24/01/2006	200.000,00	200.000,00	200.000,00	4,97%	O	*S30	0,900000	12	F	24/07/2008			
4	0,00%	N/A	N/A	N/A	N/A	N/A												
0049	4985	123	0618179	28/03/2008	9/08/2007	139.400,00	124.976,78	124.976,78	5,31%	M	N/A	0,000000	N/A	F	15/08/2012			
53	0,00%	N/A	N/A	N/A	N/A	N/A												
0049	4989	103	0624795	28/03/2008	17/11/2005	185.000,00	141.640,63	141.640,63	5,20%	T	*S28	0,850000	12	F	17/11/2009			
20	0,00%	N/A	N/A	N/A	N/A	N/A												
0049	4989	103	0624814	28/03/2008	7/04/2006	35.000,00	23.580,83	23.580,83	8,25%	M	N/A	0,000000	N/A	F	7/04/2011			
37	19,95%	N/A	N/A	N/A	N/A	N/A												
0049	4989	103	0624886	28/03/2008	17/09/2007	60.000,00	45.273,13	45.273,13	5,99%	M	*S30	1,500000	12	F	17/09/2010			
30	0,00%	N/A	N/A	N/A	N/A	N/A												
0049	4989	103	0624904	28/03/2008	4/10/2007	50.000,00	50.000,00	50.000,00	6,01%	T	*S28	1,250000	12	F	4/10/2012			
55	0,00%	N/A	N/A	N/A	N/A	N/A												
0049	4989	103	0624905	28/03/2008	4/10/2007	100.000,00	100.000,00	100.000,00	6,01%	T	*S28	1,250000	12	F	4/10/2012			
55	20,20%	N/A	N/A	N/A	N/A	N/A												
0049	4989	103	0624908	28/03/2008	4/10/2007	30.000,00	30.000,00	30.000,00	6,26%	T	*S28	1,500000	12	F	4/10/2012			
55	20,20%	N/A	N/A	N/A	N/A	N/A												
0049	4989	103	0624910	28/03/2008	5/10/2007	30.000,00	30.000,00	30.000,00	6,01%	T	*S28	1,250000	12	F	5/10/2012			
55	0,00%	N/A	N/A	N/A	N/A	N/A												
0049	4989	103	0624917	28/03/2008	9/10/2007	50.000,00	50.000,00	50.000,00	6,44%	T	*S28	1,750000	12	F	9/10/2012			
55	20,19%	N/A	N/A	N/A	N/A	N/A												
0049	4989	123	0624671	28/03/2008	5/12/2006	25.000,00	23.509,60	23.509,60	2,50%	M	N/A	0,000000	N/A	F	30/11/2011			
45	0,00%	N/A	N/A	N/A	N/A	N/A												
0049	4991	143	0617079	28/03/2008	27/09/2007	15.000,00	13.148,76	13.148,76	8,95%	M	N/A	0,000000	N/A	F	27/09/2010			
31	20,95%	N/A	N/A	N/A	N/A	N/A												
0049	4995	143	0603839	28/03/2008	11/10/2007	6.000,00	3.576,36	3.576,36	10,55%	M	N/A	0,000000	N/A	F	11/10/2008			
7	21,55%	N/A	N/A	N/A	N/A	N/A												

Santander de Titulizaci#n, SGFT, S.A.

FECHA : 26/03/08

PPLL06

HORA : 10:12:21

LISTADO DE DERECHOS DE CREDITO

FONDO DE TITULIZACION DE ACTIVOS FTA SANTANDER EMPRESAS 5  
PRESTAMOS: NO HIPOTECAR

0049	5000	103	0633156	28/03/2008	21/05/2007	806.000,00	806.000,00	806.000,00	4,97%	O	*S30	0,650000	12	F	21/05/2012
51	0,00%	N/A	N/A	N/A	N/A										
0049	5000	103	0633225	28/03/2008	17/09/2007	120.000,00	120.000,00	120.000,00	5,55%	O	*S30	1,250000	12	F	4/08/2008
4	0,00%	N/A	N/A	N/A	N/A										
0049	5000	123	0632735	28/03/2008	29/08/2007	8.462,00	7.709,61	7.709,61	5,16%	O	N/A	0,000000	N/A	F	3/09/2012
54	15,16%	N/A	N/A	N/A	N/A										
0049	5000	123	0632740	28/03/2008	29/08/2007	5.780,00	5.266,08	5.266,08	5,16%	O	N/A	0,000000	N/A	F	29/08/2012
54	0,00%	N/A	N/A	N/A	N/A										
0049	5002	103	0615747	28/03/2008	13/10/2007	30.000,00	24.018,04	24.018,04	5,68%	M	*S30	1,000000	12	F	11/10/2009
19	20,14%	N/A	N/A	N/A	N/A										
0049	5009	103	0602937	28/03/2008	10/07/2007	12.000,00	12.000,00	12.000,00	5,64%	T	*S30	0,900000	12	F	10/10/2009
19	19,69%	N/A	N/A	N/A	N/A										
0049	5010	123	0722799	28/03/2008	18/05/2007	34.360,00	30.924,00	30.924,00	5,26%	O	*013	0,900000	12	F	15/06/2012
51	0,00%	N/A	N/A	N/A	N/A										
0049	5016	123	0602421	28/03/2008	14/09/2007	48.000,00	43.741,17	43.741,17	5,20%	M	N/A	0,000000	N/A	F	14/09/2012
54	0,00%	N/A	N/A	N/A	N/A										
0049	5020	103	0600266	28/03/2008	18/09/2007	45.000,00	41.173,28	41.173,28	7,00%	M	N/A	0,000000	N/A	F	18/09/2012
55	0,00%	N/A	N/A	N/A	N/A										
0049	5023	103	0606216	28/03/2008	24/07/2007	60.000,00	47.519,42	47.519,42	5,83%	M	*S30	1,250000	12	F	24/07/2010
28	19,69%	N/A	N/A	N/A	N/A										
0049	5023	103	0606223	28/03/2008	3/08/2007	23.000,00	20.054,11	20.054,11	6,88%	M	*S30	2,500000	12	F	3/08/2011
41	19,74%	N/A	N/A	N/A	N/A										
0049	5023	103	0606229	28/03/2008	29/08/2007	27.110,00	24.735,36	24.735,36	6,37%	M	*S30	2,000000	12	F	29/08/2012
54	0,00%	N/A	N/A	N/A	N/A										
0049	5023	103	0606231	28/03/2008	29/08/2007	23.000,00	20.985,37	20.985,37	6,37%	M	*S30	2,000000	12	F	29/08/2012
54	0,00%	N/A	N/A	N/A	N/A										
0049	5023	103	0606233	28/03/2008	3/09/2007	18.000,00	15.289,64	15.289,64	7,61%	M	*S30	3,250000	12	F	3/09/2010
30	19,31%	N/A	N/A	N/A	N/A										
0049	5023	103	0606235	28/03/2008	25/09/2007	30.000,00	27.302,37	27.302,37	8,00%	M	*S30	3,500000	12	F	25/09/2011
43	20,20%	N/A	N/A	N/A	N/A										
0049	5024	103	0634442	28/03/2008	4/10/2007	130.000,00	130.000,00	130.000,00	6,02%	T	*S30	1,250000	12	F	4/11/2012
56	0,00%	N/A	N/A	N/A	N/A										
0049	5025	143	0601684	28/03/2008	23/07/2007	20.000,00	18.078,92	18.078,92	8,50%	M	*S30	2,500000	12	F	23/07/2012
53	19,00%	N/A	N/A	N/A	N/A										
0049	5030	123	0666858	28/03/2008	11/09/2007	206.891,00	206.891,00	206.891,00	5,20%	M	N/A	0,000000	N/A	F	11/09/2014

listado mercantil santander empresas 5.txt

79	0,00%	N/A	N/A	N/A	N/A	N/A											
0049	5031	103	0607774	28/03/2008	31/07/2007	76.500,00	66.629,19	66.629,19	7,00%	M	*	7,000000	12	F	31/07/2011		
41	0,00%	N/A	N/A	N/A	N/A	N/A											
0049	5031	103	0607777	28/03/2008	21/08/2007	40.000,00	35.950,36	35.950,36	6,29%	M	*S30	2,000000	12	F	21/08/2012		
54	0,00%	N/A	N/A	N/A	N/A	N/A											
0049	5033	103	0603292	28/03/2008	30/11/2006	8.298.460,00	2.015.675,55	2.015.675,55	5,69%	T	*	5,693000	12	F	30/11/2016		
106	0,00%	N/A	N/A	N/A	N/A	N/A											
0049	5033	103	0603298	28/03/2008	25/01/2007	2.953.089,00	1.646.781,74	1.646.781,74	5,58%	T	*	5,580000	12	F	1/12/2016		
106	0,00%	N/A	N/A	N/A	N/A	N/A											
0049	5033	103	0603309	28/03/2008	1/03/2007	2.824.431,00	1.574.602,72	1.574.602,72	5,72%	T	*	5,726000	12	F	3/01/2017		
107	19,78%	N/A	N/A	N/A	N/A	N/A											
0049	5033	103	0603327	28/03/2008	3/09/2007	45.917.428,00	14.323.768,49	14.323.768,49	5,04%	M	*	5,041000	12	F	1/03/2024		
194	0,00%	N/A	N/A	N/A	N/A	N/A											
0049	5041	103	0602675	28/03/2008	30/07/2007	30.000,00	24.751,33	24.751,33	8,38%	M	*S30	4,000000	12	F	30/07/2010		
29	0,00%	N/A	N/A	N/A	N/A	N/A											
0049	5041	103	0602676	28/03/2008	20/08/2007	5.000,00	3.143,34	3.143,34	9,95%	M	N/A	0,000000	N/A	F	20/02/2009		
11	0,00%	N/A	N/A	N/A	N/A	N/A											
0049	5044	123	0622637	28/03/2008	25/07/2007	23.110,00	20.723,13	20.723,13	5,39%	M	N/A	0,000000	N/A	F	25/07/2012		
53	0,00%	N/A	N/A	N/A	N/A	N/A											
0049	5045	103	0604984	28/03/2008	24/07/2007	1.500.000,00	1.500.000,00	1.500.000,00	5,06%	M	*S29	0,500000	12	F	24/07/2013		
65	0,00%	N/A	N/A	N/A	N/A	N/A											
0049	5048	123	0614852	28/03/2008	16/11/2005	60.000,00	33.751,51	33.751,51	5,82%	M	*S30	1,250000	12	F	16/11/2010		
32	15,82%	N/A	N/A	N/A	N/A	N/A											
0049	5048	123	0615318	28/03/2008	13/11/2006	18.500,00	14.034,61	14.034,61	5,85%	M	*S30	1,250000	12	F	13/11/2011		
44	15,97%	N/A	N/A	N/A	N/A	N/A											
0049	5048	123	0615331	28/03/2008	17/11/2006	90.000,00	68.279,49	68.279,49	5,83%	M	*S30	1,250000	12	F	17/11/2011		
44	0,00%	N/A	N/A	N/A	N/A	N/A											
0049	5048	123	0615337	28/03/2008	23/11/2006	24.000,00	18.234,78	18.234,78	5,82%	M	*S30	1,250000	12	F	23/11/2011		
45	15,97%	N/A	N/A	N/A	N/A	N/A											
0049	5048	123	0615529	28/03/2008	22/06/2007	30.000,00	26.029,74	26.029,74	5,74%	M	*S30	1,250000	12	F	22/06/2012		
52	15,76%	N/A	N/A	N/A	N/A	N/A											
0049	5048	123	0615539	28/03/2008	5/07/2007	180.000,00	158.878,05	158.878,05	5,75%	M	*S30	1,250000	12	F	5/07/2012		
52	0,00%	N/A	N/A	N/A	N/A	N/A											
0049	5048	123	0615540	28/03/2008	6/07/2007	120.000,00	105.919,67	105.919,67	5,75%	M	*S30	1,250000	12	F	6/07/2012		
52	0,00%	N/A	N/A	N/A	N/A	N/A											
0049	5048	123	0615541	28/03/2008	9/07/2007	60.000,00	52.959,56	52.959,56	5,75%	M	*S30	1,250000	12	F	9/07/2012		
52	0,00%	N/A	N/A	N/A	N/A	N/A											
0049	5048	123	0615543	28/03/2008	12/07/2007	60.000,00	53.429,32	53.429,32	5,77%	M	*S30	1,250000	12	F	12/07/2012		
52	0,00%	N/A	N/A	N/A	N/A	N/A											
0049	5048	123	0615551	28/03/2008	17/07/2007	30.000,00	26.484,47	26.484,47	5,81%	M	*S30	1,250000	12	F	17/07/2012		
52	0,00%	N/A	N/A	N/A	N/A	N/A											
0049	5048	123	0615552	28/03/2008	17/07/2007	18.000,00	15.890,72	15.890,72	5,81%	M	*S30	1,250000	12	F	17/07/2012		

listado mercantil santander empresas 5.txt

52	0,00%	N/A	N/A	N/A	N/A	N/A										
0049	5048	123	0615553	28/03/2008	25/07/2007		70.000,00	62.844,89	62.844,89	5,84%	M	*S30	1,250000	12	F	25/07/2012
53	0,00%	N/A	N/A	N/A	N/A	N/A										
0049	5048	123	0615554	28/03/2008	25/07/2007		100.000,00	89.778,42	89.778,42	5,84%	M	*S30	1,250000	12	F	25/07/2012
53	0,00%	N/A	N/A	N/A	N/A	N/A										
0049	5048	123	0615556	28/03/2008	26/07/2007		42.000,00	37.703,93	37.703,93	5,81%	M	N/A	0,000000	N/A	F	26/07/2012
53	15,81%	N/A	N/A	N/A	N/A	N/A										
0049	5048	123	0615558	28/03/2008	27/07/2007		70.000,00	62.842,07	62.842,07	5,82%	M	*S30	1,250000	12	F	27/07/2012
53	15,77%	N/A	N/A	N/A	N/A	N/A										
0049	5048	123	0615564	28/03/2008	13/08/2007		100.000,00	89.761,38	89.761,38	5,77%	M	*S30	1,250000	12	F	13/08/2012
53	0,00%	N/A	N/A	N/A	N/A	N/A										
0049	5048	123	0615578	28/03/2008	9/08/2007		150.000,00	134.642,72	134.642,72	5,77%	M	*S30	1,250000	12	F	9/08/2012
53	0,00%	N/A	N/A	N/A	N/A	N/A										
0049	5048	123	0615579	28/03/2008	9/08/2007		78.000,00	70.014,24	70.014,24	5,77%	M	*S30	1,250000	12	F	9/08/2012
53	15,88%	N/A	N/A	N/A	N/A	N/A										
0049	5048	123	0615580	28/03/2008	9/08/2007		50.000,00	44.880,93	44.880,93	5,77%	M	*S30	1,250000	12	F	9/08/2012
53	0,00%	N/A	N/A	N/A	N/A	N/A										
0049	5048	123	0615582	28/03/2008	10/08/2007		180.000,00	161.576,82	161.576,82	5,78%	M	*S30	1,250000	12	F	10/08/2012
53	0,00%	N/A	N/A	N/A	N/A	N/A										
0049	5048	123	0615588	28/03/2008	14/08/2007		39.066,00	35.070,20	35.070,20	5,81%	M	*S30	1,250000	12	F	14/08/2012
53	0,00%	N/A	N/A	N/A	N/A	N/A										

Santander de Titulizaci n, SGFT, S.A.

FECHA : 26/03/08

PPLL06

HORA : 10:12:21

PAGINA: 56

LISTADO DE DERECHOS DE CREDITO

FONDO DE TITULIZACION DE ACTIVOS FTA SANTANDER EMPRESAS 5  
PRESTAMOS: NO HIPOTECAR

0049	5048	123	0615590	28/03/2008	16/08/2007		100.000,00	89.777,50	89.777,50	5,84%	M	*S30	1,250000	12	F	16/08/2012
53	0,00%	N/A	N/A	N/A	N/A	N/A										
0049	5048	123	0615596	28/03/2008	17/08/2007		35.000,00	31.418,91	31.418,91	5,80%	M	*S30	1,250000	12	F	17/08/2012
54	15,90%	N/A	N/A	N/A	N/A	N/A										
0049	5048	123	0615599	28/03/2008	27/08/2007		24.000,00	21.905,07	21.905,07	5,89%	M	*S30	1,250000	12	F	27/08/2012
54	0,00%	N/A	N/A	N/A	N/A	N/A										
0049	5048	123	0615609	28/03/2008	13/09/2007		40.000,00	36.494,87	36.494,87	5,73%	M	*S30	0,950000	12	F	13/09/2012
54	0,00%	N/A	N/A	N/A	N/A	N/A										
0049	5048	123	0615614	28/03/2008	19/09/2007		50.000,00	46.261,04	46.261,04	5,71%	M	*S30	0,950000	12	F	19/09/2012

## listado mercantil santander empresas 5.txt

55	15,63%	N/A	N/A	N/A	N/A	N/A									
0049	5048	123	0615615	28/03/2008	25/09/2007	174.900,00	164.710,87	164.710,87	5,65%	M	*S30	0,950000	12	F	25/09/2012
55	0,00%	N/A	N/A	N/A	N/A	N/A									
0049	5048	123	0615617	28/03/2008	26/09/2007	60.000,00	55.620,44	55.620,44	5,65%	M	*S30	0,950000	12	F	26/09/2012
55	0,00%	N/A	N/A	N/A	N/A	N/A									
0049	5048	123	0615618	28/03/2008	26/09/2007	90.000,00	83.430,65	83.430,65	5,65%	M	*S30	0,950000	12	F	26/09/2012
55	0,00%	N/A	N/A	N/A	N/A	N/A									
0049	5048	123	0615619	28/03/2008	26/09/2007	90.000,00	83.431,26	83.431,26	5,65%	M	*S30	0,950000	12	F	26/09/2012
55	0,00%	N/A	N/A	N/A	N/A	N/A									
0049	5048	123	0615620	28/03/2008	1/10/2007	36.000,00	33.374,73	33.374,73	5,69%	M	*S30	0,950000	12	F	1/10/2012
55	0,00%	N/A	N/A	N/A	N/A	N/A									
0049	5048	123	0615625	28/03/2008	17/10/2007	30.000,00	25.230,85	25.230,85	5,62%	M	*S30	0,950000	12	F	17/10/2009
19	15,61%	N/A	N/A	N/A	N/A	N/A									
0049	5048	123	0615626	28/03/2008	17/10/2007	60.000,00	55.615,82	55.615,82	5,60%	M	*S30	0,950000	12	F	17/10/2012
56	15,61%	N/A	N/A	N/A	N/A	N/A									
0049	5048	123	0615629	28/03/2008	22/10/2007	20.000,00	18.748,39	18.748,39	5,60%	M	*S30	0,950000	12	F	22/10/2012
56	15,54%	N/A	N/A	N/A	N/A	N/A									
0049	5048	123	0615630	28/03/2008	22/10/2007	15.000,00	13.903,84	13.903,84	5,60%	M	*S30	0,950000	12	F	22/10/2012
56	0,00%	N/A	N/A	N/A	N/A	N/A									
0049	5048	123	0615632	28/03/2008	23/10/2007	50.000,00	46.344,01	46.344,01	5,57%	M	*S30	0,950000	12	F	23/10/2012
56	0,00%	N/A	N/A	N/A	N/A	N/A									
0049	5050	103	0631575	28/03/2008	28/09/2007	595.000,00	595.000,00	595.000,00	5,99%	O	*S30	1,250000	12	F	28/09/2010
31	0,00%	N/A	N/A	N/A	N/A	N/A									
0049	5054	103	0601984	28/03/2008	4/07/2007	25.000,00	22.182,53	22.182,53	7,51%	M	*S30	3,000000	12	F	4/07/2012
52	0,00%	N/A	N/A	N/A	N/A	N/A									
0049	5055	103	0635934	28/03/2008	6/07/2007	75.000,00	59.590,80	59.590,80	6,78%	M	*S30	2,000000	12	F	6/07/2010
28	19,69%	N/A	N/A	N/A	N/A	N/A									
0049	5055	103	0635935	28/03/2008	6/07/2007	5.200,00	4.790,45	4.790,45	5,92%	M	*S30	1,250000	12	F	15/07/2014
77	0,00%	N/A	N/A	N/A	N/A	N/A									
0049	5055	103	0635936	28/03/2008	12/07/2007	3.000.000,00	2.643.510,38	2.643.510,38	5,19%	M	*S30	0,500000	12	F	12/07/2012
52	19,69%	N/A	N/A	N/A	N/A	N/A									
0049	5055	103	0635940	28/03/2008	10/08/2007	3.737,75	3.737,75	3.737,75	5,07%	M	*S30	0,750000	12	F	15/08/2012
53	19,74%	N/A	N/A	N/A	N/A	N/A									
0049	5055	123	0635663	28/03/2008	6/07/2007	20.800,00	18.819,12	18.819,12	5,52%	M	*011	0,900000	12	F	15/07/2014
77	0,00%	N/A	N/A	N/A	N/A	N/A									
0049	5055	123	0635666	28/03/2008	10/08/2007	33.639,00	33.639,00	33.639,00	5,18%	M	*011	0,900000	12	F	15/09/2012
54	15,52%	N/A	N/A	N/A	N/A	N/A									
0049	5055	123	0635667	28/03/2008	14/08/2007	77.782,00	68.707,48	68.707,48	5,18%	M	*011	0,900000	12	F	15/08/2012
53	15,52%	N/A	N/A	N/A	N/A	N/A									
0049	5055	123	0635669	28/03/2008	13/09/2007	100.000,00	91.903,86	91.903,86	4,97%	M	*011	0,900000	12	F	15/10/2012
55	0,00%	N/A	N/A	N/A	N/A	N/A									
0049	5056	103	0600484	28/03/2008	31/08/2007	228.000,00	207.984,28	207.984,28	5,65%	M	*S30	0,980000	12	F	31/08/2012



## listado mercantil santander empresas 5.txt

54	0,00%	N/A	N/A	N/A	N/A	N/A													
0049	5056	103	0600487	28/03/2008	18/10/2007		42.700,00	39.582,45	39.582,45	5,64%	M	*S30	0,980000	12	F	18/10/2012			
56	0,00%	N/A	N/A	N/A	N/A	N/A													
0049	5058	103	0624961	28/03/2008	19/07/2007		900.000,00	900.000,00	900.000,00	5,23%	M	*S30	0,650000	12	F	19/07/2008			
4	0,00%	N/A	N/A	N/A	N/A	N/A													
0049	5058	103	0624962	28/03/2008	20/07/2007		500.000,00	466.878,75	466.878,75	6,08%	M	*S30	1,500000	12	F	19/07/2015			
89	0,00%	N/A	N/A	N/A	N/A	N/A													
0049	5058	103	0624969	28/03/2008	27/09/2007		500.000,00	500.000,00	500.000,00	5,96%	T	*S30	1,250000	12	F	27/12/2012			
58	0,00%	N/A	N/A	N/A	N/A	N/A													
0049	5058	103	0624970	28/03/2008	28/09/2007		500.000,00	500.000,00	500.000,00	5,99%	T	*S30	1,250000	12	F	27/12/2012			
58	0,00%	N/A	N/A	N/A	N/A	N/A													
0049	5059	103	0662504	28/03/2008	10/07/2007		40.000,00	36.019,94	36.019,94	7,00%	M	N/A	0,000000	N/A	F	10/07/2012			
52	19,95%	N/A	N/A	N/A	N/A	N/A													
0049	5059	103	0662512	28/03/2008	10/10/2007		80.000,00	13.514,04	13.514,04	6,50%	M	N/A	0,000000	N/A	F	10/04/2008			
1	19,95%	N/A	N/A	N/A	N/A	N/A													
0049	5059	103	0662513	28/03/2008	10/10/2007		100.000,00	59.119,66	59.119,66	6,50%	M	N/A	0,000000	N/A	F	10/10/2008			
7	19,95%	N/A	N/A	N/A	N/A	N/A													
0049	5067	123	0602221	28/03/2008	24/04/2007		170.000,00	157.857,15	157.857,15	5,40%	O	*013	0,900000	12	F	24/04/2014			
74	0,00%	N/A	N/A	N/A	N/A	N/A													
0049	5067	123	0602224	28/03/2008	1/06/2007		750.000,00	675.000,00	675.000,00	5,59%	O	*013	0,900000	12	F	30/06/2012			
52	0,00%	N/A	N/A	N/A	N/A	N/A													
0049	5067	123	0602225	28/03/2008	27/07/2007		107.500,00	94.958,38	94.958,38	5,18%	M	*011	0,900000	12	F	27/07/2012			
53	15,20%	N/A	N/A	N/A	N/A	N/A													
0049	5067	123	0602226	28/03/2008	27/07/2007		100.000,00	100.000,00	100.000,00	5,24%	O	*013	0,900000	12	F	27/07/2012			
53	0,00%	N/A	N/A	N/A	N/A	N/A													
0049	5068	103	0643016	28/03/2008	14/09/2007		375.000,00	375.000,00	375.000,00	5,65%	O	*S28	1,250000	12	F	14/09/2012			
54	0,00%	N/A	N/A	N/A	N/A	N/A													
0049	5068	123	0636412	28/03/2008	4/07/2007		71.591,00	52.705,69	52.705,69	5,43%	M	N/A	0,000000	N/A	F	4/07/2014			
76	0,00%	N/A	N/A	N/A	N/A	N/A													
0049	5069	103	0674961	28/03/2008	1/03/2007		40.000,00	39.453,45	39.453,45	5,46%	O	*S30	0,750000	12	F	1/03/2010			
24	0,00%	N/A	N/A	N/A	N/A	N/A													
0049	5069	103	0674973	28/03/2008	11/05/2007		50.000,00	50.000,00	50.000,00	5,34%	O	*S30	0,750000	12	F	11/05/2010			
26	0,00%	N/A	N/A	N/A	N/A	N/A													
0049	5069	103	0674974	28/03/2008	17/05/2007		50.000,00	50.000,00	50.000,00	5,44%	O	*S30	0,850000	12	F	17/05/2010			
26	0,00%	N/A	N/A	N/A	N/A	N/A													
0049	5069	103	0674975	28/03/2008	22/05/2007		50.000,00	50.000,00	50.000,00	5,30%	O	*S30	0,750000	12	F	22/05/2010			
26	0,00%	N/A	N/A	N/A	N/A	N/A													
0049	5069	103	0674977	28/03/2008	24/05/2007		50.000,00	50.000,00	50.000,00	5,42%	O	*S30	0,850000	12	F	24/05/2010			
26	0,00%	N/A	N/A	N/A	N/A	N/A													
0049	5069	103	0674995	28/03/2008	6/07/2007		100.000,00	100.000,00	100.000,00	5,53%	O	*S30	0,750000	12	F	6/07/2010			
28	0,00%	N/A	N/A	N/A	N/A	N/A													
0049	5069	103	0674997	28/03/2008	16/07/2007		60.000,00	60.000,00	60.000,00	5,40%	O	*S30	0,750000	12	F	16/07/2010			

listado mercantil santander empresas 5.txt

28	19,69%	N/A	N/A	N/A	N/A	N/A										
0049	5069	103	0675008	28/03/2008	1/10/2007	600.000,00	600.000,00	600.000,00	6,19%	T	*S28	1,250000	12	F	27/09/2010	
31	0,00%	N/A	N/A	N/A	N/A	N/A										
0049	5072	123	0632555	28/03/2008	4/07/2007	90.076,00	79.567,18	79.567,18	5,18%	M	*011	0,900000	12	F	29/07/2012	
53	0,00%	N/A	N/A	N/A	N/A	N/A										

Santander de Titulizaci#n, SGFT, S.A.

FECHA : 26/03/08

PPLL06

HORA : 10:12:21

PAGINA: 57

LISTADO DE DERECHOS DE CREDITO

FONDO DE TITULIZACION DE ACTIVOS FTA SANTANDER EMPRESAS 5  
PRESTAMOS: NO HIPOTECAR

0049	5076	103	0608905	28/03/2008	25/09/2007	385.500,00	375.743,36	375.743,36	5,19%	M	*S30	0,500000	12	F	25/09/2019	
140	0,00%	N/A	N/A	N/A	N/A	N/A										
0049	5076	123	0608716	28/03/2008	29/08/2007	56.000,00	50.400,00	50.400,00	5,02%	O	*013	0,900000	12	F	15/09/2012	
54	0,00%	N/A	N/A	N/A	N/A	N/A										
0049	5076	123	0608717	28/03/2008	29/08/2007	67.116,00	60.404,40	60.404,40	4,97%	M	*011	0,900000	12	F	15/09/2012	
54	0,00%	N/A	N/A	N/A	N/A	N/A										
0049	5077	123	0607542	28/03/2008	24/10/2007	54.371,00	51.175,57	51.175,57	5,29%	M	N/A	0,000000	N/A	F	25/10/2012	
56	0,00%	N/A	N/A	N/A	N/A	N/A										
0049	5079	123	0609070	28/03/2008	24/09/2007	160.000,00	152.000,00	152.000,00	5,13%	T	*004	0,400000	12	F	10/10/2012	
55	15,13%	N/A	N/A	N/A	N/A	N/A										
0049	5082	103	0605963	28/03/2008	20/09/2007	59.825,09	54.646,56	54.646,56	6,05%	M	*S30	1,500000	12	F	20/09/2012	
55	0,00%	N/A	N/A	N/A	N/A	N/A										
0049	5091	123	0268472	28/03/2008	2/08/2007	14.412,00	12.730,60	12.730,60	5,18%	M	*011	0,900000	12	F	15/08/2012	
53	0,00%	N/A	N/A	N/A	N/A	N/A										
0049	5093	103	0601224	28/03/2008	4/10/2007	400.000,00	400.000,00	400.000,00	6,01%	T	*S28	1,250000	12	F	4/11/2012	
56	0,00%	N/A	N/A	N/A	N/A	N/A										
0049	5097	103	0607008	28/03/2008	12/09/2007	980.000,00	980.000,00	980.000,00	5,63%	T	*S28	1,250000	12	F	12/09/2012	
54	0,00%	N/A	N/A	N/A	N/A	N/A										
0049	5097	103	0607010	28/03/2008	9/10/2007	500.000,00	500.000,00	500.000,00	5,94%	T	*S28	1,250000	12	F	9/10/2012	
55	0,00%	N/A	N/A	N/A	N/A	N/A										
0049	5100	103	0684448	28/03/2008	28/07/2006	19.365.000,00	19.365.000,00	19.365.000,00	5,44%	T	*S30	0,750000	12	F	28/10/2013	
68	0,00%	N/A	N/A	N/A	N/A	N/A										
0049	5100	103	0684544	28/03/2008	6/08/2007	1.500.000,00	1.500.000,00	1.500.000,00	5,00%	T	N/A	0,000000	N/A	F	6/08/2008	
4	0,00%	N/A	N/A	N/A	N/A	N/A										
0049	5100	103	0684565	28/03/2008	28/09/2007	200.000,00	200.000,00	200.000,00	6,00%	O	N/A	0,000000	N/A	F	28/09/2008	

listado mercantil santander empresas 5.txt

6	0,00%	N/A	N/A	N/A	N/A	N/A									
0049	5100	103	0684567	28/03/2008	1/10/2007	1.000.000,00	1.000.000,00	1.000.000,00	5,52%	T	*S30	0,750000	12	F	1/10/2009
18	0,00%	N/A	N/A	N/A	N/A	N/A									
0049	5100	123	0684013	28/03/2008	30/01/2006	15.000,00	8.437,50	8.437,50	2,29%	O	N/A	0,000000	N/A	F	20/02/2011
35	0,00%	N/A	N/A	N/A	N/A	N/A									
0049	5101	123	0610366	28/03/2008	20/07/2007	30.000,00	30.000,00	30.000,00	5,49%	M	N/A	0,000000	N/A	F	20/07/2012
53	0,00%	N/A	N/A	N/A	N/A	N/A									
0049	5102	103	0608026	28/03/2008	4/07/2007	12.500,00	11.074,40	11.074,40	7,00%	M	N/A	0,000000	N/A	F	4/07/2012
52	0,00%	N/A	N/A	N/A	N/A	N/A									
0049	5102	103	0608034	28/03/2008	31/10/2007	500.000,00	500.000,00	500.000,00	6,25%	T	*	6,250000	12	F	31/10/2009
19	0,00%	N/A	N/A	N/A	N/A	N/A									
0049	5102	123	0607857	28/03/2008	4/07/2007	50.000,00	44.085,07	44.085,07	5,39%	M	N/A	0,000000	N/A	F	4/07/2012
52	0,00%	N/A	N/A	N/A	N/A	N/A									
0049	5103	103	0656032	28/03/2008	1/08/2007	20.000,00	17.942,49	17.942,49	5,28%	M	*S30	1,000000	12	F	1/08/2012
53	0,00%	N/A	N/A	N/A	N/A	N/A									
0049	5103	103	0656037	28/03/2008	3/10/2007	989.000,00	989.000,00	989.000,00	6,02%	T	*S28	1,250000	12	F	3/10/2012
55	0,00%	N/A	N/A	N/A	N/A	N/A									
0049	5103	103	0656038	28/03/2008	3/10/2007	989.000,00	989.000,00	989.000,00	6,02%	T	*S28	1,250000	12	F	3/10/2012
55	0,00%	N/A	N/A	N/A	N/A	N/A									
0049	5103	123	0655737	28/03/2008	1/08/2007	180.000,00	159.000,00	159.000,00	5,18%	M	*011	0,900000	12	F	1/08/2012
53	0,00%	N/A	N/A	N/A	N/A	N/A									
0049	5104	103	0605306	28/03/2008	4/10/2007	250.000,00	250.000,00	250.000,00	6,04%	T	*S28	1,250000	12	F	4/10/2012
55	0,00%	N/A	N/A	N/A	N/A	N/A									
0049	5105	123	0000002	28/03/2008	16/07/2007	50.000,00	44.846,04	44.846,04	5,48%	M	N/A	0,000000	N/A	F	11/08/2012
53	0,00%	N/A	N/A	N/A	N/A	N/A									
0049	5106	103	0605482	28/03/2008	3/08/2007	28.800,00	23.655,56	23.655,56	6,90%	M	N/A	0,000000	N/A	F	3/08/2010
29	0,00%	N/A	N/A	N/A	N/A	N/A									
0049	5106	103	0605494	28/03/2008	25/10/2007	45.000,00	43.477,31	43.477,31	5,25%	M	*S30	0,750000	12	F	25/10/2015
92	20,06%	N/A	N/A	N/A	N/A	N/A									
0049	5109	103	0608620	28/03/2008	4/10/2007	500.000,00	500.000,00	500.000,00	6,01%	T	*S28	1,250000	12	F	4/10/2012
55	20,20%	N/A	N/A	N/A	N/A	N/A									
0049	5109	143	0608757	28/03/2008	9/07/2007	20.000,00	15.934,95	15.934,95	7,50%	M	N/A	0,000000	N/A	F	9/07/2010
28	0,00%	N/A	N/A	N/A	N/A	N/A									
0049	5112	103	0602037	28/03/2008	24/10/2007	35.000,00	28.133,55	28.133,55	7,50%	M	N/A	0,000000	N/A	F	24/10/2009
19	0,00%	N/A	N/A	N/A	N/A	N/A									
0049	5112	123	0000009	28/03/2008	16/07/2007	96.000,00	84.643,31	84.643,31	5,39%	M	N/A	0,000000	N/A	F	16/07/2012
52	0,00%	N/A	N/A	N/A	N/A	N/A									
0049	5113	103	0786681	28/03/2008	30/01/2006	1.600.000,00	1.600.000,00	1.600.000,00	5,59%	O	*S30	0,900000	12	F	28/01/2009
10	0,00%	N/A	N/A	N/A	N/A	N/A									
0049	5113	103	0786709	28/03/2008	26/05/2006	3.000.000,00	3.000.000,00	3.000.000,00	4,82%	T	*S30	0,650000	12	F	30/11/2009
20	0,00%	N/A	N/A	N/A	N/A	N/A									
0049	5113	103	0786739	28/03/2008	16/11/2006	800.000,00	693.333,44	693.333,44	5,08%	M	*S28	0,500000	12	F	16/11/2016

listado mercantil santander empresas 5.txt

105	0,00%	N/A	N/A	N/A	N/A	N/A												
0049	5113	103	0786766	28/03/2008	27/04/2007	50.000.000,00	50.000.000,00	50.000.000,00	6,16%	T	*S30	1,500000	12	F	27/04/2012			
50	0,00%	N/A	N/A	N/A	N/A	N/A												
0049	5113	103	0786811	28/03/2008	22/10/2007	1.163.307,00	1.163.307,00	1.163.307,00	5,14%	T	*S30	0,500000	12	F	22/10/2012			
56	0,00%	N/A	N/A	N/A	N/A	N/A												
0049	5114	103	0611626	28/03/2008	19/10/2005	370.000,00	370.000,00	370.000,00	5,62%	O	*S30	1,000000	12	F	19/10/2008			
7	0,00%	N/A	N/A	N/A	N/A	N/A												
0049	5114	103	0611768	28/03/2008	2/10/2007	500.000,00	500.000,00	500.000,00	6,02%	T	*S30	1,250000	12	F	2/10/2012			
55	0,00%	N/A	N/A	N/A	N/A	N/A												
0049	5114	103	0611769	28/03/2008	2/10/2007	500.000,00	500.000,00	500.000,00	6,02%	T	*S30	1,250000	12	F	2/10/2012			
55	0,00%	N/A	N/A	N/A	N/A	N/A												
0049	5114	103	0611770	28/03/2008	2/10/2007	500.000,00	500.000,00	500.000,00	6,02%	T	*S30	1,250000	12	F	2/10/2012			
55	0,00%	N/A	N/A	N/A	N/A	N/A												
0049	5114	103	0611771	28/03/2008	3/10/2007	200.000,00	200.000,00	200.000,00	6,04%	T	*S28	1,250000	12	F	3/10/2012			
55	20,20%	N/A	N/A	N/A	N/A	N/A												
0049	5114	103	0611772	28/03/2008	1/10/2007	300.000,00	300.000,00	300.000,00	6,02%	T	*S28	1,250000	12	F	1/10/2012			
55	20,21%	N/A	N/A	N/A	N/A	N/A												
0049	5114	103	0611773	28/03/2008	2/10/2007	500.000,00	500.000,00	500.000,00	6,02%	T	*S30	1,250000	12	F	2/10/2012			
55	20,22%	N/A	N/A	N/A	N/A	N/A												
0049	5115	103	0614811	28/03/2008	3/10/2007	200.000,00	200.000,00	200.000,00	6,00%	T	*S30	1,250000	12	F	28/09/2012			
55	0,00%	N/A	N/A	N/A	N/A	N/A												
0049	5116	103	0611363	28/03/2008	7/08/2007	18.000,00	14.905,98	14.905,98	9,95%	M	N/A	0,000000	N/A	F	7/08/2010			
29	0,00%	N/A	N/A	N/A	N/A	N/A												
0049	5117	103	0614410	28/03/2008	5/07/2007	60.000,00	41.020,72	41.020,72	7,75%	M	N/A	0,000000	N/A	F	12/07/2009			
16	19,95%	N/A	N/A	N/A	N/A	N/A												
0049	5117	103	0614416	28/03/2008	20/09/2007	600.000,00	600.000,00	600.000,00	5,80%	T	*S28	1,250000	12	F	19/09/2012			
55	0,00%	N/A	N/A	N/A	N/A	N/A												
0049	5117	103	0614421	28/03/2008	3/10/2007	1.000.000,00	1.000.000,00	1.000.000,00	6,02%	T	*S28	1,250000	12	F	3/10/2012			
55	20,20%	N/A	N/A	N/A	N/A	N/A												
0049	5117	103	0614426	28/03/2008	9/10/2007	75.000,00	69.538,54	69.538,54	5,75%	M	N/A	0,000000	N/A	F	9/10/2012			
55	19,95%	N/A	N/A	N/A	N/A	N/A												

Santander de Titulizaci#n, SGFT, S.A.

FECHA : 26/03/08

PPLL06

HORA : 10:12:21

PAGINA: 58

LISTADO DE DERECHOS DE CREDITO

FONDO DE TITULIZACION DE ACTIVOS FTA SANTANDER EMPRESAS 5  
PRESTAMOS: NO HIPOTECAR

## listado mercantil santander empresas 5.txt

0049	5117	103	0614427	28/03/2008	11/10/2007	350.000,00	350.000,00	350.000,00	5,73%	O	*S30	1,000000	12	F	11/04/2009
13	0,00%	N/A	N/A	N/A	N/A	N/A	N/A	N/A	N/A	N/A	N/A	N/A	N/A	N/A	N/A
0049	5117	103	0614429	28/03/2008	11/10/2007	20.000,00	17.455,71	17.455,71	6,68%	M	*S30	2,000000	12	F	11/10/2010
31	0,00%	N/A	N/A	N/A	N/A	N/A	N/A	N/A	N/A	N/A	N/A	N/A	N/A	N/A	N/A
0049	5117	123	0614150	28/03/2008	16/07/2007	16.728,00	13.010,72	13.010,72	5,52%	M	*011	0,900000	12	F	16/07/2010
28	0,00%	N/A	N/A	N/A	N/A	N/A	N/A	N/A	N/A	N/A	N/A	N/A	N/A	N/A	N/A
0049	5117	143	0614466	28/03/2008	7/06/2007	1.000.000,00	1.000.000,00	1.000.000,00	5,89%	O	*S30	1,500000	12	F	7/06/2010
27	0,00%	N/A	N/A	N/A	N/A	N/A	N/A	N/A	N/A	N/A	N/A	N/A	N/A	N/A	N/A
0049	5119	103	0704083	28/03/2008	6/07/2007	725.000,00	725.000,00	725.000,00	5,28%	T	*S30	0,500000	12	F	6/07/2009
16	0,00%	N/A	N/A	N/A	N/A	N/A	N/A	N/A	N/A	N/A	N/A	N/A	N/A	N/A	N/A
0049	5119	103	0704084	28/03/2008	27/07/2007	30.000,00	25.517,46	25.517,46	8,42%	T	*S30	4,000000	12	F	26/07/2010
28	0,00%	N/A	N/A	N/A	N/A	N/A	N/A	N/A	N/A	N/A	N/A	N/A	N/A	N/A	N/A
0049	5119	103	0704085	28/03/2008	8/08/2007	38.362,00	30.902,73	30.902,73	5,60%	M	*S30	1,250000	12	F	8/08/2010
29	20,10%	N/A	N/A	N/A	N/A	N/A	N/A	N/A	N/A	N/A	N/A	N/A	N/A	N/A	N/A
0049	5119	103	0704093	28/03/2008	31/10/2007	150.000,00	150.000,00	150.000,00	5,57%	O	*S30	1,000000	12	F	31/10/2008
7	0,00%	N/A	N/A	N/A	N/A	N/A	N/A	N/A	N/A	N/A	N/A	N/A	N/A	N/A	N/A
0049	5119	143	0704359	28/03/2008	4/07/2007	175.000,00	175.000,00	175.000,00	6,05%	M	N/A	0,000000	N/A	F	4/07/2008
3	0,00%	N/A	N/A	N/A	N/A	N/A	N/A	N/A	N/A	N/A	N/A	N/A	N/A	N/A	N/A
0049	5123	143	0602769	28/03/2008	18/07/2007	24.000,00	21.247,04	21.247,04	6,75%	M	N/A	0,000000	N/A	F	18/07/2012
53	0,00%	N/A	N/A	N/A	N/A	N/A	N/A	N/A	N/A	N/A	N/A	N/A	N/A	N/A	N/A
0049	5126	103	0612286	28/03/2008	4/10/2007	28.000,00	25.446,47	25.446,47	7,25%	M	*S30	3,000000	12	F	4/10/2011
43	20,20%	N/A	N/A	N/A	N/A	N/A	N/A	N/A	N/A	N/A	N/A	N/A	N/A	N/A	N/A
0049	5130	103	0621167	28/03/2008	10/10/2007	600.000,00	200.000,00	200.000,00	5,09%	T	*142	0,450000	12	F	10/10/2008
7	0,00%	N/A	N/A	N/A	N/A	N/A	N/A	N/A	N/A	N/A	N/A	N/A	N/A	N/A	N/A
0049	5131	123	0602409	28/03/2008	26/07/2007	150.000,00	134.507,19	134.507,19	5,39%	M	N/A	0,000000	N/A	F	26/07/2012
53	0,00%	N/A	N/A	N/A	N/A	N/A	N/A	N/A	N/A	N/A	N/A	N/A	N/A	N/A	N/A
0049	5133	103	0624126	28/03/2008	24/08/2007	38.000,00	34.138,98	34.138,98	5,84%	M	*S30	1,500000	12	F	24/08/2012
54	0,00%	N/A	N/A	N/A	N/A	N/A	N/A	N/A	N/A	N/A	N/A	N/A	N/A	N/A	N/A
0049	5133	103	0624127	28/03/2008	13/09/2007	36.000,00	33.010,87	33.010,87	8,00%	M	N/A	0,000000	N/A	F	13/09/2012
54	0,00%	N/A	N/A	N/A	N/A	N/A	N/A	N/A	N/A	N/A	N/A	N/A	N/A	N/A	N/A
0049	5133	103	0624129	28/03/2008	26/10/2007	11.800,00	10.767,46	10.767,46	7,50%	M	N/A	0,000000	N/A	F	25/10/2010
31	19,95%	N/A	N/A	N/A	N/A	N/A	N/A	N/A	N/A	N/A	N/A	N/A	N/A	N/A	N/A
0049	5133	143	0624172	28/03/2008	4/07/2007	25.000,00	22.165,09	22.165,09	7,25%	M	N/A	0,000000	N/A	F	4/07/2012
52	0,00%	N/A	N/A	N/A	N/A	N/A	N/A	N/A	N/A	N/A	N/A	N/A	N/A	N/A	N/A
0049	5138	103	0663422	28/03/2008	26/09/2007	999.250,00	999.250,00	999.250,00	6,19%	T	*S28	1,250000	12	F	26/09/2012
55	0,00%	N/A	N/A	N/A	N/A	N/A	N/A	N/A	N/A	N/A	N/A	N/A	N/A	N/A	N/A
0049	5138	103	0663424	28/03/2008	26/09/2007	400.000,00	400.000,00	400.000,00	6,19%	T	*S28	1,250000	12	F	26/09/2012
55	0,00%	N/A	N/A	N/A	N/A	N/A	N/A	N/A	N/A	N/A	N/A	N/A	N/A	N/A	N/A
0049	5138	103	0663435	28/03/2008	2/10/2007	800.000,00	800.000,00	800.000,00	6,02%	T	*S28	1,250000	12	F	2/10/2012
55	0,00%	N/A	N/A	N/A	N/A	N/A	N/A	N/A	N/A	N/A	N/A	N/A	N/A	N/A	N/A
0049	5138	103	0663439	28/03/2008	4/10/2007	799.998,00	799.998,00	799.998,00	6,01%	T	*S28	1,250000	12	F	4/10/2012

listado mercantil santander empresas 5.txt

55	0,00%	N/A	N/A	N/A	N/A	N/A										
0049	5138	123	0662321	28/03/2008	2/07/2007	54.000,00	54.000,00	54.000,00	5,52%	M	*011	0,900000	12	F	15/07/2014	
77	0,00%	N/A	N/A	N/A	N/A	N/A										
0049	5138	123	0662322	28/03/2008	14/08/2007	30.000,00	25.000,02	25.000,02	5,18%	M	*011	0,900000	12	F	15/08/2010	
29	15,52%	N/A	N/A	N/A	N/A	N/A										
0049	5138	123	0662325	28/03/2008	27/09/2007	65.000,00	65.000,00	65.000,00	5,34%	M	*011	0,900000	12	F	15/10/2014	
80	0,00%	N/A	N/A	N/A	N/A	N/A										
0049	5139	103	0624688	28/03/2008	6/07/2007	25.000,00	22.181,40	22.181,40	7,50%	M	N/A	0,000000	N/A	F	6/07/2012	
52	0,00%	N/A	N/A	N/A	N/A	N/A										
0049	5142	103	0616226	28/03/2008	23/10/2007	25.000,00	21.853,93	21.853,93	7,50%	M	N/A	0,000000	N/A	F	23/10/2010	
31	0,00%	N/A	N/A	N/A	N/A	N/A										
0049	5144	103	0609490	28/03/2008	29/10/2007	80.000,00	80.000,00	80.000,00	5,90%	M	*S30	1,250000	12	F	29/10/2012	
56	0,00%	N/A	N/A	N/A	N/A	N/A										
0049	5144	103	0609491	28/03/2008	29/10/2007	80.000,00	80.000,00	80.000,00	5,90%	M	*S30	1,250000	12	F	29/10/2012	
56	0,00%	N/A	N/A	N/A	N/A	N/A										
0049	5145	103	0605093	28/03/2008	18/09/2007	700.000,00	700.000,00	700.000,00	5,14%	T	*S30	0,650000	12	F	18/03/2009	
12	0,00%	N/A	N/A	N/A	N/A	N/A										
0049	5146	103	0658655	28/03/2008	2/08/2007	400.000,00	347.478,21	347.478,21	5,80%	M	*S30	1,500000	12	F	2/08/2011	
41	0,00%	N/A	N/A	N/A	N/A	N/A										
0049	5146	103	0658658	28/03/2008	24/09/2007	200.000,00	200.000,00	200.000,00	5,83%	T	*S30	1,250000	12	F	24/09/2012	
55	0,00%	N/A	N/A	N/A	N/A	N/A										
0049	5146	103	0658661	28/03/2008	19/10/2007	240.036,00	235.775,00	235.775,00	5,15%	M	*S29	0,500000	12	F	19/10/2009	
19	0,00%	N/A	N/A	N/A	N/A	N/A										
0049	5155	103	0609961	28/03/2008	29/10/2007	7.000,00	6.633,43	6.633,43	9,95%	M	N/A	0,000000	N/A	F	29/10/2012	
56	0,00%	N/A	N/A	N/A	N/A	N/A										
0049	5156	103	0645992	28/03/2008	8/10/2007	50.000,00	47.500,00	47.500,00	5,94%	T	*S28	1,250000	12	F	8/10/2012	
55	20,19%	N/A	N/A	N/A	N/A	N/A										
0049	5157	123	0605551	28/03/2008	24/10/2007	1.000.000,00	1.000.000,00	1.000.000,00	5,42%	O	*I75	0,750000	12	F	10/11/2011	
44	0,00%	N/A	N/A	N/A	N/A	N/A										
0049	5158	123	0607500	28/03/2008	18/07/2007	70.000,00	70.000,00	70.000,00	5,52%	M	*011	0,900000	12	F	18/07/2014	
77	0,00%	N/A	N/A	N/A	N/A	N/A										
0049	5163	103	0625813	28/03/2008	26/07/2007	33.000,00	27.125,19	27.125,19	7,17%	M	*S30	2,000000	12	F	26/07/2010	
28	0,00%	N/A	N/A	N/A	N/A	N/A										
0049	5163	123	0625660	28/03/2008	31/08/2007	7.400,00	6.166,70	6.166,70	4,97%	M	*011	0,900000	12	F	15/09/2010	
30	0,00%	N/A	N/A	N/A	N/A	N/A										
0049	5164	103	0606534	28/03/2008	27/09/2007	60.000,00	55.730,96	55.730,96	6,71%	M	*S30	2,000000	12	F	27/09/2012	
55	0,00%	N/A	N/A	N/A	N/A	N/A										
0049	5167	103	0632009	28/03/2008	2/08/2007	11.000,00	9.899,13	9.899,13	6,75%	M	N/A	0,000000	N/A	F	2/08/2012	
53	0,00%	N/A	N/A	N/A	N/A	N/A										
0049	5173	103	0609070	28/03/2008	19/09/2007	50.000,00	42.396,16	42.396,16	7,20%	M	N/A	0,000000	N/A	F	19/09/2010	
30	19,95%	N/A	N/A	N/A	N/A	N/A										
0049	5176	103	0687920	28/03/2008	2/08/2007	36.000,00	32.030,14	32.030,14	6,50%	M	N/A	0,000000	N/A	F	30/08/2011	

listado mercantil santander empresas 5.txt

42	0,00%	N/A	N/A	N/A	N/A	N/A										
0049	5176	103	0687925	28/03/2008	28/09/2007		40.000,00	36.666,70	36.666,70	6,00%	M	*S28	1,250000	12	F	27/09/2012
55	20,22%	N/A	N/A	N/A	N/A	N/A										
0049	5181	103	0643735	28/03/2008	3/07/2007		95.000,00	47.500,00	47.500,00	5,37%	T	*S30	0,600000	12	F	3/07/2008
3	19,69%	N/A	N/A	N/A	N/A	N/A										
0049	5182	123	0635832	28/03/2008	17/07/2007		31.000,00	27.900,00	27.900,00	5,55%	T	*012	0,900000	12	F	17/07/2012
52	0,00%	N/A	N/A	N/A	N/A	N/A										
0049	5189	143	0692025	28/03/2008	26/10/2007		50.000,00	45.050,92	45.050,92	8,50%	M	*S30	3,500000	12	F	26/10/2010
31	0,00%	N/A	N/A	N/A	N/A	N/A										
0049	5190	123	0670544	28/03/2008	13/09/2007		24.000,00	22.232,71	22.232,71	5,28%	M	*S30	0,500000	12	F	13/09/2012
54	0,00%	N/A	N/A	N/A	N/A	N/A										
0049	5191	143	0633976	28/03/2008	6/08/2007		7.000,00	4.352,20	4.352,20	6,00%	M	N/A	0,000000	N/A	F	6/02/2009
11	0,00%	N/A	N/A	N/A	N/A	N/A										
0049	5200	103	0631536	28/03/2008	1/10/2007		1.000.000,00	1.000.000,00	1.000.000,00	6,02%	T	*S30	1,250000	12	F	1/10/2011
43	0,00%	N/A	N/A	N/A	N/A	N/A										

Santander de Titulizaci#n, SGFT, S.A.

FECHA : 26/03/08

PPLL06

HORA : 10:12:21

PAGINA: 59

LISTADO DE DERECHOS DE CREDITO

FONDO DE TITULIZACION DE ACTIVOS FTA SANTANDER EMPRESAS 5  
PRESTAMOS: NO HIPOTECAR

0049	5200	103	0631544	28/03/2008	2/10/2007		1.500.000,00	1.500.000,00	1.500.000,00	6,02%	T	*S30	1,250000	12	F	2/10/2010
31	0,00%	N/A	N/A	N/A	N/A	N/A										
0049	5201	103	0643544	28/03/2008	2/10/2007		800.000,00	800.000,00	800.000,00	6,01%	T	*S28	1,250000	12	F	4/10/2011
43	0,00%	N/A	N/A	N/A	N/A	N/A										
0049	5203	143	0638484	28/03/2008	17/10/2007		10.000,00	8.745,75	8.745,75	7,75%	M	*S30	2,000000	12	F	17/10/2010
31	0,00%	N/A	N/A	N/A	N/A	N/A										
0049	5204	103	0855658	28/03/2008	29/01/2007		240.000,00	240.000,00	240.000,00	5,12%	O	*S30	0,700000	12	F	29/01/2010
22	0,00%	N/A	N/A	N/A	N/A	N/A										
0049	5204	103	0855723	28/03/2008	4/07/2007		18.000,00	18.000,00	18.000,00	7,27%	T	*S30	2,500000	12	F	4/07/2008
3	0,00%	N/A	N/A	N/A	N/A	N/A										
0049	5204	103	0855729	28/03/2008	19/07/2007		600.000,00	600.000,00	600.000,00	5,40%	T	*S30	0,750000	12	F	16/07/2008
4	19,51%	N/A	N/A	N/A	N/A	N/A										
0049	5204	103	0855748	28/03/2008	26/09/2007		27.000,00	24.055,01	24.055,01	6,70%	M	*S30	2,000000	12	F	26/09/2010
30	20,21%	N/A	N/A	N/A	N/A	N/A										
0049	5204	103	0855750	28/03/2008	1/10/2007		250.000,00	232.185,13	232.185,13	6,65%	M	*S30	2,000000	12	F	1/10/2012

listado mercantil santander empresas 5.txt

55	20,21%	N/A	N/A	N/A	N/A	N/A											
0049	5204	103	0855752	28/03/2008	3/10/2007	1.120.000,00	1.120.000,00	1.120.000,00	6,04%	T	*S28	1,250000	12	F	4/10/2010		
31	20,20%	N/A	N/A	N/A	N/A	N/A											
0049	5204	103	0855765	28/03/2008	18/10/2007	18.000,00	18.000,00	18.000,00	7,25%	T	N/A	0,000000	N/A	F	18/04/2008		
1	19,95%	N/A	N/A	N/A	N/A	N/A											
0049	5205	103	0607467	28/03/2008	20/09/2007	9.000,00	7.904,17	7.904,17	9,95%	M	N/A	0,000000	N/A	F	20/09/2010		
30	19,95%	N/A	N/A	N/A	N/A	N/A											
0049	5205	103	0607481	28/03/2008	3/10/2007	5.000,00	5.000,00	5.000,00	6,01%	T	*S28	1,250000	12	F	4/10/2012		
55	0,00%	N/A	N/A	N/A	N/A	N/A											
0049	5205	103	0607486	28/03/2008	3/10/2007	30.100,00	30.100,00	30.100,00	6,01%	T	*S28	1,250000	12	F	4/10/2012		
55	0,00%	N/A	N/A	N/A	N/A	N/A											
0049	5205	103	0607488	28/03/2008	5/10/2007	75.000,00	75.000,00	75.000,00	6,01%	T	*S28	1,250000	12	F	4/10/2012		
55	0,00%	N/A	N/A	N/A	N/A	N/A											
0049	5205	103	0607489	28/03/2008	4/10/2007	5.175,00	5.175,00	5.175,00	6,01%	T	*S28	1,250000	12	F	4/10/2012		
55	0,00%	N/A	N/A	N/A	N/A	N/A											
0049	5205	103	0607490	28/03/2008	5/10/2007	10.175,00	10.175,00	10.175,00	6,01%	T	*S28	1,250000	12	F	4/10/2012		
55	0,00%	N/A	N/A	N/A	N/A	N/A											
0049	5205	123	0606842	28/03/2008	5/03/2004	90.000,00	18.000,00	18.000,00	5,00%	M	*I94	0,750000	12	F	15/03/2009		
12	0,00%	N/A	N/A	N/A	N/A	N/A											
0049	5205	123	0607188	28/03/2008	31/03/2006	30.000,00	18.500,00	18.500,00	5,17%	M	*I32	0,750000	12	F	10/04/2011		
37	0,00%	N/A	N/A	N/A	N/A	N/A											
0049	5210	103	0647647	28/03/2008	12/07/2007	18.000,00	14.298,05	14.298,05	6,52%	M	*S30	2,000000	12	F	12/07/2010		
28	19,69%	N/A	N/A	N/A	N/A	N/A											
0049	5210	103	0647659	28/03/2008	19/10/2007	46.000,00	42.583,10	42.583,10	6,15%	M	*S30	1,500000	12	F	19/10/2011		
43	20,12%	N/A	N/A	N/A	N/A	N/A											
0049	5210	123	0647368	28/03/2008	24/11/2006	53.840,00	43.072,00	43.072,00	5,56%	O	*O16	0,750000	12	F	20/12/2011		
45	0,00%	N/A	N/A	N/A	N/A	N/A											
0049	5210	123	0647376	28/03/2008	25/09/2007	14.231,00	13.519,45	13.519,45	5,13%	T	*O04	0,400000	12	F	10/10/2012		
55	0,00%	N/A	N/A	N/A	N/A	N/A											
0049	5210	123	0647378	28/03/2008	29/10/2007	49.226,00	44.703,71	44.703,71	5,29%	M	N/A	0,000000	N/A	F	29/10/2010		
32	0,00%	N/A	N/A	N/A	N/A	N/A											
0049	5213	103	0600749	28/03/2008	28/09/2007	180.000,00	180.000,00	180.000,00	5,91%	T	*S30	1,250000	12	F	28/09/2008		
6	0,00%	N/A	N/A	N/A	N/A	N/A											
0049	5213	143	0600817	28/03/2008	9/07/2007	15.000,00	11.928,96	11.928,96	6,90%	M	*S30	2,250000	12	F	11/07/2010		
28	19,00%	N/A	N/A	N/A	N/A	N/A											
0049	5215	103	0604006	28/03/2008	13/08/2007	80.000,00	80.000,00	80.000,00	7,00%	M	N/A	0,000000	N/A	F	3/08/2012		
53	0,00%	N/A	N/A	N/A	N/A	N/A											
0049	5215	103	0604011	28/03/2008	28/09/2007	50.000,00	46.509,69	46.509,69	7,50%	M	N/A	0,000000	N/A	F	28/09/2012		
55	0,00%	N/A	N/A	N/A	N/A	N/A											
0049	5215	103	0604016	28/03/2008	16/10/2007	70.000,00	46.002,39	46.002,39	7,25%	M	N/A	0,000000	N/A	F	16/10/2008		
7	19,95%	N/A	N/A	N/A	N/A	N/A											
0049	5216	103	0604891	28/03/2008	26/07/2007	65.000,00	59.335,90	59.335,90	6,30%	T	*S30	1,850000	12	F	26/07/2012		



listado mercantil santander empresas 5.txt

53	0,00%	N/A	N/A	N/A	N/A	N/A										
0049	5217	103	0607144	28/03/2008	25/09/2007		36.000,00	34.561,82	34.561,82	6,70%	M	*S30	2,000000	12	F	25/09/2015
91	0,00%	N/A	N/A	N/A	N/A	N/A										
0049	5218	103	0606540	28/03/2008	6/08/2007		25.000,00	21.240,49	21.240,49	8,35%	M	*S30	4,000000	12	F	27/08/2010
29	0,00%	N/A	N/A	N/A	N/A	N/A										
0049	5221	103	0600975	28/03/2008	8/08/2007		6.033,60	4.990,83	4.990,83	5,63%	M	*S30	1,250000	12	F	3/08/2010
29	0,00%	N/A	N/A	N/A	N/A	N/A										
0049	5221	123	0600650	28/03/2008	3/07/2007		13.408,00	10.428,48	10.428,48	5,52%	M	*011	0,900000	12	F	15/07/2010
28	0,00%	N/A	N/A	N/A	N/A	N/A										
0049	5221	123	0600651	28/03/2008	13/07/2007		48.000,00	41.600,00	41.600,00	5,52%	M	*011	0,900000	12	F	15/07/2012
52	15,20%	N/A	N/A	N/A	N/A	N/A										
0049	5223	103	0603184	28/03/2008	14/05/2007		300.000,00	300.000,00	300.000,00	5,10%	O	*S30	0,500000	12	F	14/05/2010
26	0,00%	N/A	N/A	N/A	N/A	N/A										
0049	5223	103	0603219	28/03/2008	2/08/2007		60.000,00	60.000,00	60.000,00	5,31%	T	*S30	0,750000	12	F	1/08/2010
29	16,56%	N/A	N/A	N/A	N/A	N/A										
0049	5223	103	0603222	28/03/2008	21/09/2007		9.000,00	7.663,02	7.663,02	9,00%	M	N/A	0,000000	N/A	F	21/09/2010
30	0,00%	N/A	N/A	N/A	N/A	N/A										
0049	5223	103	0603225	28/03/2008	4/10/2007		1.000.000,00	1.000.000,00	1.000.000,00	5,95%	M	*S30	1,250000	12	F	4/10/2012
55	0,00%	N/A	N/A	N/A	N/A	N/A										
0049	5224	103	0635013	28/03/2008	1/08/2007		20.000,00	20.000,00	20.000,00	5,28%	T	*S30	1,000000	12	F	1/08/2008
4	0,00%	N/A	N/A	N/A	N/A	N/A										
0049	5224	103	0635022	28/03/2008	3/10/2007		100.000,00	100.000,00	100.000,00	6,02%	T	*S28	1,250000	12	F	3/10/2010
31	0,00%	N/A	N/A	N/A	N/A	N/A										
0049	5224	123	0634869	28/03/2008	4/07/2007		84.000,00	74.200,00	74.200,00	5,52%	M	*011	0,900000	12	F	15/07/2012
52	15,20%	N/A	N/A	N/A	N/A	N/A										
0049	5230	103	0725941	28/03/2008	8/10/2007		1.900.000,00	1.900.000,00	1.900.000,00	5,35%	T	*S30	0,600000	12	F	8/10/2010
31	0,00%	N/A	N/A	N/A	N/A	N/A										
0049	5234	103	0604459	28/03/2008	4/10/2007		120.000,00	104.797,42	104.797,42	7,00%	M	*S29	2,000000	12	F	4/10/2010
31	0,00%	N/A	N/A	N/A	N/A	N/A										
0049	5237	103	0645383	28/03/2008	21/09/2007		45.000,00	42.750,00	42.750,00	6,90%	M	N/A	0,000000	N/A	F	21/09/2012
55	0,00%	N/A	N/A	N/A	N/A	N/A										
0049	5247	103	0682307	28/03/2008	29/05/2007		605.000,00	605.000,00	605.000,00	5,39%	O	*S30	1,000000	12	F	29/05/2010
26	0,00%	N/A	N/A	N/A	N/A	N/A										
0049	5247	103	0682319	28/03/2008	11/07/2007		17.000,00	13.931,29	13.931,29	6,23%	M	*S30	1,500000	12	F	11/07/2010
28	19,69%	N/A	N/A	N/A	N/A	N/A										
0049	5247	103	0682322	28/03/2008	27/07/2007		19.100,00	15.642,84	15.642,84	5,67%	M	*S30	1,250000	12	F	27/07/2010
28	0,00%	N/A	N/A	N/A	N/A	N/A										
0049	5247	103	0682327	28/03/2008	30/07/2007		36.000,00	31.800,00	31.800,00	5,83%	M	*S30	1,250000	12	F	30/07/2012
53	19,69%	N/A	N/A	N/A	N/A	N/A										
0049	5247	103	0682333	28/03/2008	3/10/2007		250.000,00	250.000,00	250.000,00	6,02%	T	*S30	1,250000	12	F	1/10/2010
31	0,00%	N/A	N/A	N/A	N/A	N/A										

Santander de Titulización, SGFT, S.A.

LISTADO DE DERECHOS DE CREDITO

FONDO DE TITULIZACION DE ACTIVOS FTA SANTANDER EMPRESAS 5  
PRESTAMOS: NO HIPOTECAR

							(								
)	(														
0049	5247	123	0682131	28/03/2008	10/10/2007	11.200,00	11.200,00	11.200,00	3,61%	O	N/A	0,000000	N/A	F	10/10/2012
55	0,00%	N/A	N/A	N/A	N/A	N/A									
0049	5248	103	0621046	28/03/2008	25/09/2007	5.000,00	4.023,07	4.023,07	8,00%	M	N/A	0,000000	N/A	F	25/09/2009
18	19,95%	N/A	N/A	N/A	N/A	N/A									
0049	5249	103	0611546	28/03/2008	12/07/2007	25.000,00	21.195,80	21.195,80	5,36%	M	*S30	0,750000	12	F	12/07/2011
40	19,69%	N/A	N/A	N/A	N/A	N/A									
0049	5249	103	0611549	28/03/2008	9/10/2007	2.000.000,00	2.000.000,00	2.000.000,00	5,32%	T	*S30	0,600000	12	F	9/10/2012
55	0,00%	N/A	N/A	N/A	N/A	N/A									
0049	5249	123	0611486	28/03/2008	6/07/2007	68.224,00	59.127,52	59.127,52	5,52%	M	*011	0,900000	12	F	15/07/2012
52	0,00%	N/A	N/A	N/A	N/A	N/A									
0049	5250	103	0627887	28/03/2008	29/08/2007	125.000,00	114.090,96	114.090,96	5,62%	M	*S30	1,250000	12	F	29/08/2012
54	19,74%	N/A	N/A	N/A	N/A	N/A									
0049	5251	123	0601495	28/03/2008	13/07/2007	100.000,00	86.666,72	86.666,72	5,52%	M	*011	0,900000	12	F	15/07/2012
52	0,00%	N/A	N/A	N/A	N/A	N/A									
0049	5251	123	0601496	28/03/2008	13/07/2007	70.000,00	60.666,72	60.666,72	5,52%	M	*011	0,900000	12	F	15/07/2012
52	0,00%	N/A	N/A	N/A	N/A	N/A									
0049	5254	103	0603290	28/03/2008	26/07/2007	165.000,00	165.000,00	165.000,00	6,00%	M	N/A	0,000000	N/A	F	25/07/2008
4	19,95%	N/A	N/A	N/A	N/A	N/A									
0049	5254	123	0602789	28/03/2008	20/07/2007	39.401,00	35.460,90	35.460,90	5,59%	O	*013	0,900000	12	F	11/07/2012
52	0,00%	N/A	N/A	N/A	N/A	N/A									
0049	5256	103	0601954	28/03/2008	31/10/2007	15.000,00	14.185,44	14.185,44	8,50%	M	N/A	0,000000	N/A	F	31/10/2012
56	0,00%	N/A	N/A	N/A	N/A	N/A									
0049	5256	123	0601852	28/03/2008	1/08/2007	64.240,00	58.886,68	58.886,68	5,18%	M	*011	0,900000	12	F	15/08/2014
78	0,00%	N/A	N/A	N/A	N/A	N/A									
0049	5260	103	0699803	28/03/2008	3/10/2007	50.000,00	45.833,35	45.833,35	7,22%	M	*S30	2,500000	12	F	3/10/2012
55	0,00%	N/A	N/A	N/A	N/A	N/A									
0049	5261	123	0600186	28/03/2008	3/03/2006	3.024,00	1.814,40	1.814,40	2,34%	O	N/A	0,000000	N/A	F	20/03/2011
36	0,00%	N/A	N/A	N/A	N/A	N/A									
0049	5263	123	0692841	28/03/2008	8/05/2007	256.000,00	246.049,56	246.049,56	4,75%	M	*142	0,650000	12	F	8/05/2022
172	0,00%	N/A	N/A	N/A	N/A	N/A									
0049	5264	123	0600917	28/03/2008	30/08/2007	6.000,00	5.070,33	5.070,33	5,75%	M	N/A	0,000000	N/A	F	30/08/2010

listado mercantil santander empresas 5.txt

30	0,00%	N/A	N/A	N/A	N/A	N/A											
0049	5264	123	0600918	28/03/2008	30/08/2007	6.000,00	5.070,33	5.070,33	5,75%	M	N/A	0,000000	N/A	F	30/08/2010		
30	0,00%	N/A	N/A	N/A	N/A	N/A											
0049	5265	133	0601991	28/03/2008	28/11/2003	4.383,15	2.504,67	2.504,67	5,00%	O	N/A	0,000000	N/A	F	28/11/2011		
45	0,00%	N/A	N/A	N/A	N/A	N/A											
0049	5265	133	0602136	28/03/2008	27/06/2007	19.200,00	16.640,00	16.640,00	6,00%	M	N/A	0,000000	N/A	F	27/06/2012		
52	0,00%	N/A	N/A	N/A	N/A	N/A											
0049	5267	103	0600178	28/03/2008	11/10/2007	106.720,00	99.087,65	99.087,65	6,50%	M	N/A	0,000000	N/A	F	11/10/2012		
55	0,00%	N/A	N/A	N/A	N/A	N/A											
0049	5268	103	0605471	28/03/2008	14/03/2007	400.000,00	400.000,00	400.000,00	5,40%	O	*S28	1,000000	12	F	14/03/2010		
24	0,00%	N/A	N/A	N/A	N/A	N/A											
0049	5270	103	0607567	28/03/2008	28/09/2007	225.000,00	213.791,13	213.791,13	5,25%	M	*S30	0,500000	12	F	28/09/2014		
79	0,00%	N/A	N/A	N/A	N/A	N/A											
0049	5272	103	0604205	28/03/2008	24/07/2007	12.000,00	9.574,32	9.574,32	7,95%	M	N/A	0,000000	N/A	F	24/07/2010		
28	0,00%	N/A	N/A	N/A	N/A	N/A											
0049	5274	103	0604106	28/03/2008	2/07/2007	30.000,00	25.997,12	25.997,12	6,10%	M	*S30	1,250000	12	F	20/06/2012		
52	0,00%	N/A	N/A	N/A	N/A	N/A											
0049	5275	123	0000004	28/03/2008	5/07/2007	38.048,00	32.798,48	32.798,48	5,41%	M	N/A	0,000000	N/A	F	19/06/2012		
52	0,00%	N/A	N/A	N/A	N/A	N/A											
0049	5278	103	0615511	28/03/2008	15/03/2007	66.000,00	52.800,00	52.800,00	6,85%	O	N/A	0,000000	N/A	F	15/03/2012		
48	19,95%	N/A	N/A	N/A	N/A	N/A											
0049	5284	103	0627986	28/03/2008	10/08/2007	40.000,00	35.996,65	35.996,65	6,75%	M	N/A	0,000000	N/A	F	10/08/2012		
53	0,00%	N/A	N/A	N/A	N/A	N/A											
0049	5284	103	0627987	28/03/2008	16/08/2007	70.000,00	62.712,05	62.712,05	4,83%	M	*S30	0,500000	12	F	16/08/2012		
53	0,00%	N/A	N/A	N/A	N/A	N/A											
0049	5284	103	0627989	28/03/2008	5/09/2007	18.000,00	15.273,24	15.273,24	7,50%	M	N/A	0,000000	N/A	F	5/09/2010		
30	0,00%	N/A	N/A	N/A	N/A	N/A											
0049	5284	103	0627994	28/03/2008	17/10/2007	5.000,00	4.381,28	4.381,28	8,75%	M	N/A	0,000000	N/A	F	17/10/2010		
31	0,00%	N/A	N/A	N/A	N/A	N/A											
0049	5285	103	0600430	28/03/2008	26/09/2007	15.704,00	14.573,05	14.573,05	6,21%	M	N/A	0,000000	N/A	F	26/09/2012		
55	0,00%	N/A	N/A	N/A	N/A	N/A											
0049	5285	123	0600398	28/03/2008	26/09/2007	54.360,00	50.342,08	50.342,08	5,12%	M	N/A	0,000000	N/A	F	26/09/2012		
55	0,00%	N/A	N/A	N/A	N/A	N/A											
0049	5287	103	0629565	28/03/2008	24/07/2007	4.250,00	3.371,26	3.371,26	6,08%	M	*S30	1,500000	12	F	24/07/2010		
28	0,00%	N/A	N/A	N/A	N/A	N/A											
0049	5287	103	0629568	28/03/2008	27/07/2007	24.000,00	21.587,00	21.587,00	6,42%	M	*S30	2,000000	12	F	27/07/2012		
53	19,69%	N/A	N/A	N/A	N/A	N/A											
0049	5287	103	0629578	28/03/2008	26/09/2007	250.000,00	245.833,34	245.833,34	4,98%	T	*S29	0,250000	12	F	26/09/2022		
177	0,00%	N/A	N/A	N/A	N/A	N/A											
0049	5288	123	0600900	28/03/2008	13/09/2007	40.000,00	33.760,94	33.760,94	5,23%	M	N/A	0,000000	N/A	F	13/09/2010		
30	0,00%	N/A	N/A	N/A	N/A	N/A											
0049	5292	103	0606282	28/03/2008	17/09/2007	28.000,00	25.608,00	25.608,00	6,49%	M	*S30	2,000000	12	F	17/09/2012		

listado mercantil santander empresas 5.txt

55	0,00%	N/A	N/A	N/A	N/A	N/A											
0049	5292	103	0606293	28/03/2008	4/10/2007		200.000,00	200.000,00	200.000,00	6,03%	T	*S30	1,250000	12	F	4/10/2008	
6	0,00%	N/A	N/A	N/A	N/A	N/A											
0049	5298	103	0638335	28/03/2008	26/10/2007		180.000,00	166.462,64	166.462,64	5,50%	M	*S30	0,750000	12	F	26/10/2011	
44	0,00%	N/A	N/A	N/A	N/A	N/A											
0049	5305	103	0612694	28/03/2008	25/07/2007		40.000,00	35.899,06	35.899,06	5,71%	M	*S28	1,500000	12	F	25/07/2012	
53	19,69%	N/A	N/A	N/A	N/A	N/A											
0049	5305	103	0612696	28/03/2008	9/08/2007		20.000,00	16.871,19	16.871,19	5,02%	T	*S30	0,500000	12	F	9/08/2010	
29	0,00%	N/A	N/A	N/A	N/A	N/A											
0049	5305	103	0612706	28/03/2008	5/10/2007		150.000,00	126.005,98	126.005,98	6,75%	T	*	6,750000	12	F	4/04/2009	
12	20,18%	N/A	N/A	N/A	N/A	N/A											
0049	5305	103	0612735	28/03/2008	3/10/2007		100.000,00	50.000,00	50.000,00	5,95%	T	*S30	1,250000	12	F	4/10/2010	
31	0,00%	N/A	N/A	N/A	N/A	N/A											
0049	5305	123	0612532	28/03/2008	13/09/2007		120.000,00	112.800,45	112.800,45	5,20%	M	N/A	0,000000	N/A	F	13/09/2014	
79	0,00%	N/A	N/A	N/A	N/A	N/A											
0049	5310	103	0612547	28/03/2008	28/09/2007		200.000,00	200.000,00	200.000,00	6,01%	T	*S28	1,250000	12	F	4/10/2012	
55	0,00%	N/A	N/A	N/A	N/A	N/A											
0049	5313	103	0600807	28/03/2008	29/08/2007		2.100,00	1.779,81	1.779,81	7,00%	M	*S30	2,500000	12	F	29/08/2010	
30	0,00%	N/A	N/A	N/A	N/A	N/A											
0049	5315	123	0607745	28/03/2008	26/10/2007		24.000,00	22.589,51	22.589,51	5,29%	M	N/A	0,000000	N/A	F	26/10/2012	
56	0,00%	N/A	N/A	N/A	N/A	N/A											
0049	5315	123	0607746	28/03/2008	25/10/2007		20.000,00	18.824,61	18.824,61	5,29%	M	N/A	0,000000	N/A	F	25/10/2012	
56	0,00%	N/A	N/A	N/A	N/A	N/A											
0049	5316	103	0667732	28/03/2008	5/07/2007		3.800,00	1.298,70	1.298,70	7,77%	M	*S30	3,000000	12	F	5/07/2008	
3	0,00%	N/A	N/A	N/A	N/A	N/A											

Santander de Titulizaci#n, SGFT, S.A.

FECHA : 26/03/08

PPLL06

HORA : 10:12:21

PAGINA: 61

LISTADO DE DERECHOS DE CREDITO

FONDO DE TITULIZACION DE ACTIVOS FTA SANTANDER EMPRESAS 5  
PRESTAMOS: NO HIPOTECAR

0049	5316	123	0667204	28/03/2008	8/10/2007		48.600,00	45.360,00	45.360,00	5,36%	M	*011	0,900000	12	F	15/11/2012	
57	0,00%	N/A	N/A	N/A	N/A	N/A											
0049	5317	123	0602840	28/03/2008	18/07/2007		42.000,00	42.000,00	42.000,00	5,18%	M	*011	0,900000	12	F	12/08/2013	
66	0,00%	N/A	N/A	N/A	N/A	N/A											
0049	5317	123	0602841	28/03/2008	13/09/2007		22.160,00	20.577,20	20.577,20	4,97%	M	*011	0,900000	12	F	13/09/2014	

## listado mercantil santander empresas 5.txt

79	0,00%	N/A	N/A	N/A	N/A	N/A												
0049	5320	123	0610295	28/03/2008	29/10/2007	52.000,00	52.000,00	52.000,00	5,28%	M	N/A	0,000000	N/A	F	29/10/2012			
56	0,00%	N/A	N/A	N/A	N/A	N/A												
0049	5320	143	0611378	28/03/2008	4/10/2007	47.000,00	38.216,51	38.216,51	7,25%	M	N/A	0,000000	N/A	F	4/10/2010			
31	0,00%	N/A	N/A	N/A	N/A	N/A												
0049	5321	103	0689771	28/03/2008	27/02/2007	40.000,00	37.600,00	37.600,00	8,50%	M	N/A	0,000000	N/A	F	27/02/2012			
48	19,95%	N/A	N/A	N/A	N/A	N/A												
0049	5321	103	0689820	28/03/2008	5/07/2007	11.800,00	10.062,48	10.062,48	7,25%	M	N/A	0,000000	N/A	F	5/07/2011			
40	0,00%	N/A	N/A	N/A	N/A	N/A												
0049	5321	103	0689840	28/03/2008	3/10/2007	150.000,00	150.000,00	150.000,00	6,01%	T	*S28	1,250000	12	F	4/10/2012			
55	0,00%	N/A	N/A	N/A	N/A	N/A												
0049	5321	103	0689843	28/03/2008	5/10/2007	62.000,00	62.000,00	62.000,00	5,63%	T	*S28	1,250000	12	F	4/10/2012			
55	0,00%	N/A	N/A	N/A	N/A	N/A												
0049	5321	123	0689548	28/03/2008	2/08/2007	54.000,00	47.700,00	47.700,00	5,18%	M	*011	0,900000	12	F	15/08/2012			
53	0,00%	N/A	N/A	N/A	N/A	N/A												
0049	5322	103	0630774	28/03/2008	4/10/2007	20.000,00	18.218,48	18.218,48	8,50%	M	N/A	0,000000	N/A	F	15/10/2011			
43	19,95%	N/A	N/A	N/A	N/A	N/A												
0049	5322	103	0630778	28/03/2008	30/10/2007	7.000,00	5.927,52	5.927,52	9,95%	M	N/A	0,000000	N/A	F	30/10/2009			
19	19,95%	N/A	N/A	N/A	N/A	N/A												
0049	5327	103	0623845	28/03/2008	10/10/2007	300.000,00	300.000,00	300.000,00	6,00%	T	*S30	1,250000	12	F	9/10/2011			
43	0,00%	N/A	N/A	N/A	N/A	N/A												
0049	5329	103	0622974	28/03/2008	4/10/2007	12.000,00	10.543,90	10.543,90	10,20%	M	*S30	5,000000	12	F	4/10/2010			
31	0,00%	N/A	N/A	N/A	N/A	N/A												
0049	5331	103	0602490	28/03/2008	26/07/2007	225.000,00	225.000,00	225.000,00	5,70%	T	N/A	0,000000	N/A	F	26/07/2009			
16	0,00%	N/A	N/A	N/A	N/A	N/A												
0049	5331	123	0602459	28/03/2008	16/07/2007	24.893,00	21.953,78	21.953,78	5,48%	M	N/A	0,000000	N/A	F	16/07/2012			
52	0,00%	N/A	N/A	N/A	N/A	N/A												
0049	5333	103	0615696	28/03/2008	15/11/2006	8.518.546,00	1.900.231,17	1.900.231,17	4,90%	O	*S30	0,300000	12	F	15/11/2036			
349	0,00%	N/A	N/A	N/A	N/A	N/A												
0049	5337	103	0600859	28/03/2008	3/10/2007	46.170,00	43.877,96	43.877,96	5,35%	M	N/A	0,000000	N/A	F	3/10/2014			
79	0,00%	N/A	N/A	N/A	N/A	N/A												
0049	5337	123	0600742	28/03/2008	3/10/2007	102.600,00	97.467,33	97.467,33	5,13%	M	N/A	0,000000	N/A	F	3/10/2014			
79	0,00%	N/A	N/A	N/A	N/A	N/A												
0049	5343	103	0604358	28/03/2008	27/09/2007	6.000.000,00	6.000.000,00	6.000.000,00	5,24%	T	*S30	0,500000	12	F	27/09/2014			
79	0,00%	N/A	N/A	N/A	N/A	N/A												
0049	5343	103	0604359	28/03/2008	5/10/2007	150.000,00	142.593,42	142.593,42	5,50%	M	*S30	0,800000	12	F	4/10/2014			
79	0,00%	N/A	N/A	N/A	N/A	N/A												
0049	5343	123	0604289	28/03/2008	13/09/2007	17.456,00	14.546,72	14.546,72	4,97%	M	*011	0,900000	12	F	13/09/2010			
30	0,00%	N/A	N/A	N/A	N/A	N/A												
0049	5343	123	0604290	28/03/2008	28/09/2007	35.000,00	32.083,35	32.083,35	5,34%	M	*011	0,900000	12	F	15/10/2012			
55	0,00%	N/A	N/A	N/A	N/A	N/A												
0049	5346	103	0693135	28/03/2008	8/08/2007	60.100,00	54.003,85	54.003,85	6,18%	M	*S29	1,800000	12	F	8/08/2012			

listado mercantil santander empresas 5.txt

53	0,00%	N/A	N/A	N/A	N/A	N/A									
0049	5348	123	0602695	28/03/2008	5/07/2007	100.000,00	92.025,69	92.025,69	5,43%	M	N/A	0,000000	N/A	F	5/07/2014
76	0,00%	N/A	N/A	N/A	N/A	N/A									
0049	5351	103	0600606	28/03/2008	6/09/2007	80.000,00	72.732,59	72.732,59	5,22%	M	*S28	0,500000	12	F	28/08/2012
54	0,00%	N/A	N/A	N/A	N/A	N/A									
0049	5357	143	0602115	28/03/2008	6/07/2007	15.000,00	11.932,51	11.932,51	7,25%	M	*S30	2,500000	12	F	3/07/2010
28	19,00%	N/A	N/A	N/A	N/A	N/A									
0049	5358	103	0611402	28/03/2008	9/07/2007	60.000,00	41.379,86	41.379,86	7,02%	M	*S30	2,250000	12	F	5/07/2015
89	0,00%	N/A	N/A	N/A	N/A	N/A									
0049	5358	103	0611431	28/03/2008	9/10/2007	10.840,00	10.840,00	10.840,00	5,76%	O	*S29	1,000000	12	F	28/09/2012
55	0,00%	N/A	N/A	N/A	N/A	N/A									
0049	5358	103	0611432	28/03/2008	22/10/2007	11.300,00	10.150,34	10.150,34	6,75%	M	*S30	2,000000	12	F	22/10/2010
31	20,09%	N/A	N/A	N/A	N/A	N/A									
0049	5358	123	0611281	28/03/2008	9/10/2007	43.360,00	43.360,00	43.360,00	5,40%	O	*013	0,900000	12	F	3/10/2012
55	0,00%	N/A	N/A	N/A	N/A	N/A									
0049	5365	103	0642175	28/03/2008	2/07/2007	50.529,39	47.541,92	47.541,92	5,97%	O	*S30	1,200000	12	F	2/07/2014
76	19,69%	N/A	N/A	N/A	N/A	N/A									
0049	5365	123	0642028	28/03/2008	5/07/2007	117.901,00	103.605,88	103.605,88	5,56%	O	*018	0,750000	12	F	15/06/2014
76	0,00%	N/A	N/A	N/A	N/A	N/A									
0049	5366	103	0641474	28/03/2008	2/10/2007	75.000,00	75.000,00	75.000,00	5,96%	M	*S30	1,250000	12	F	2/04/2011
37	20,22%	N/A	N/A	N/A	N/A	N/A									
0049	5366	103	0641485	28/03/2008	10/10/2007	100.000,00	87.150,88	87.150,88	5,93%	M	*S30	1,250000	12	F	10/10/2010
31	20,18%	N/A	N/A	N/A	N/A	N/A									
0049	5368	103	0627458	28/03/2008	31/08/2007	26.200,00	22.127,17	22.127,17	5,34%	M	*S30	0,750000	12	F	31/08/2010
30	19,74%	N/A	N/A	N/A	N/A	N/A									
0049	5368	103	0627462	28/03/2008	13/09/2007	160.000,00	146.325,67	146.325,67	5,64%	M	*S30	1,250000	12	F	13/09/2012
54	20,19%	N/A	N/A	N/A	N/A	N/A									
0049	5368	123	0627285	28/03/2008	29/10/2007	101.591,00	101.591,00	101.591,00	5,32%	O	*013	0,900000	12	F	29/10/2012
56	0,00%	N/A	N/A	N/A	N/A	N/A									
0049	5369	103	0617960	28/03/2008	4/10/2007	240.000,00	240.000,00	240.000,00	5,60%	M	*S30	0,700000	12	F	4/10/2015
92	0,00%	N/A	N/A	N/A	N/A	N/A									
0049	5369	123	0617537	28/03/2008	12/07/2007	24.000,00	20.800,00	20.800,00	5,52%	M	*011	0,900000	12	F	15/07/2012
52	0,00%	N/A	N/A	N/A	N/A	N/A									
0049	5369	123	0617539	28/03/2008	20/07/2007	120.390,00	108.351,00	108.351,00	5,18%	M	*011	0,900000	12	F	15/08/2012
53	15,52%	N/A	N/A	N/A	N/A	N/A									
0049	5369	123	0617543	28/03/2008	10/08/2007	131.672,00	120.699,36	120.699,36	5,18%	M	*011	0,900000	12	F	10/08/2014
78	0,00%	N/A	N/A	N/A	N/A	N/A									
0049	5369	123	0617545	28/03/2008	10/10/2007	23.600,00	21.633,35	21.633,35	5,36%	M	*011	0,900000	12	F	10/10/2012
55	0,00%	N/A	N/A	N/A	N/A	N/A									
0049	5370	103	0604330	28/03/2008	1/10/2007	45.000,00	39.299,07	39.299,07	7,00%	M	N/A	0,000000	N/A	F	1/10/2010
31	19,95%	N/A	N/A	N/A	N/A	N/A									
0049	5370	123	0604021	28/03/2008	17/08/2007	30.000,00	26.500,00	26.500,00	5,18%	M	*011	0,900000	12	F	9/08/2012

listado mercantil santander empresas 5.txt

53	0,00%	N/A	N/A	N/A	N/A	N/A										
0049	5371	103	0605072	28/03/2008	4/07/2007		360.000,00	317.991,97	317.991,97	6,00%	M	N/A	0,000000	N/A	F	4/07/2012
52	0,00%	N/A	N/A	N/A	N/A	N/A										
0049	5376	103	0600795	28/03/2008	4/10/2007		1.000.000,00	1.000.000,00	1.000.000,00	6,01%	T	*S28	1,250000	12	F	4/10/2012
55	0,00%	N/A	N/A	N/A	N/A	N/A										
0049	5379	123	0603949	28/03/2008	3/08/2007		30.000,00	26.901,50	26.901,50	5,39%	M	N/A	0,000000	N/A	F	3/08/2012
53	0,00%	N/A	N/A	N/A	N/A	N/A										
0049	5380	103	0603613	28/03/2008	9/10/2007		30.000,00	28.588,17	28.588,17	8,50%	M	N/A	0,000000	N/A	F	28/09/2014
79	0,00%	N/A	N/A	N/A	N/A	N/A										

Santander de Titulizaci#n, SGFT, S.A.

FECHA : 26/03/08

PPLL06

HORA : 10:12:21

PAGINA: 62

LISTADO DE DERECHOS DE CREDITO

FONDO DE TITULIZACION DE ACTIVOS FTA SANTANDER EMPRESAS 5  
PRESTAMOS: NO HIPOTECAR

0049	5384	103	0637848	28/03/2008	27/07/2007		20.000,00	15.045,31	15.045,31	5,23%	M	*S30	0,850000	12	F	30/10/2009
19	0,00%	N/A	N/A	N/A	N/A	N/A										
0049	5384	103	0637850	28/03/2008	27/07/2007		20.000,00	20.000,00	20.000,00	5,23%	T	*S30	0,850000	12	F	30/10/2009
19	0,00%	N/A	N/A	N/A	N/A	N/A										
0049	5384	103	0637902	28/03/2008	3/07/2007		200.000,00	200.000,00	200.000,00	5,62%	T	*S30	0,850000	12	F	3/10/2009
19	19,69%	N/A	N/A	N/A	N/A	N/A										
0049	5384	123	0637516	28/03/2008	6/07/2007		41.000,00	35.533,36	35.533,36	5,52%	M	*011	0,900000	12	F	15/07/2012
52	0,00%	N/A	N/A	N/A	N/A	N/A										
0049	5394	103	0650395	28/03/2008	3/03/2006		80.000,00	70.000,01	70.000,01	4,62%	T	*S29	0,250000	12	F	3/03/2020
145	16,56%	N/A	N/A	N/A	N/A	N/A										
0049	5395	103	0621987	28/03/2008	28/12/2006		538.662,00	538.662,00	538.662,00	4,85%	T	N/A	0,000000	N/A	F	28/12/2014
82	0,00%	N/A	N/A	N/A	N/A	N/A										
0049	5395	103	0622010	28/03/2008	12/07/2007		3.965,00	2.703,92	2.703,92	6,95%	M	N/A	0,000000	N/A	F	12/07/2009
16	0,00%	N/A	N/A	N/A	N/A	N/A										
0049	5395	103	0622011	28/03/2008	30/07/2007		30.000,00	26.979,92	26.979,92	6,50%	M	*	6,500000	12	F	30/07/2012
53	19,69%	N/A	N/A	N/A	N/A	N/A										
0049	5395	123	0621907	28/03/2008	19/07/2007		49.950,00	45.787,52	45.787,52	5,18%	M	*011	0,900000	12	F	15/08/2014
78	0,00%	N/A	N/A	N/A	N/A	N/A										
0049	5396	133	0607261	28/03/2008	26/01/2007		72.456,00	57.964,80	57.964,80	5,00%	O	N/A	0,000000	N/A	F	26/01/2012
47	0,00%	N/A	N/A	N/A	N/A	N/A										
0049	5397	123	0623746	28/03/2008	16/07/2007		150.000,00	132.500,00	132.500,00	5,18%	M	*011	0,900000	12	F	15/08/2012

## listado mercantil santander empresas 5.txt

53	0,00%	N/A	N/A	N/A	N/A	N/A													
0049	5400	103	0616928	28/03/2008	23/06/2005		275.000,00	275.000,00	275.000,00	5,03%	O	*S29	0,250000	12	F	23/06/2008			
3	0,00%	N/A	N/A	N/A	N/A	N/A													
0049	5402	103	0625941	28/03/2008	11/07/2007		36.000,00	31.983,14	31.983,14	7,95%	M	N/A	0,000000	N/A	F	11/07/2012			
52	0,00%	N/A	N/A	N/A	N/A	N/A													
0049	5404	103	0611558	28/03/2008	26/12/2006		22.000,00	11.263,11	11.263,11	5,88%	O	*S30	1,000000	12	F	26/12/2008			
9	0,00%	N/A	N/A	N/A	N/A	N/A													
0049	5405	103	0609010	28/03/2008	15/10/2007		55.000,00	47.934,02	47.934,02	5,95%	M	*S30	1,250000	12	F	15/10/2010			
31	0,00%	N/A	N/A	N/A	N/A	N/A													
0049	5405	103	0609011	28/03/2008	29/10/2007		200.000,00	179.386,16	179.386,16	5,56%	M	*S30	1,000000	12	F	29/10/2010			
32	10,00%	N/A	N/A	N/A	N/A	N/A													
0049	5407	103	0604413	28/03/2008	1/08/2007		20.000,00	18.009,98	18.009,98	7,00%	M	N/A	0,000000	N/A	F	1/08/2012			
53	19,95%	N/A	N/A	N/A	N/A	N/A													
0049	5407	103	0604415	28/03/2008	21/09/2007		18.000,00	16.503,66	16.503,66	7,95%	M	N/A	0,000000	N/A	F	21/09/2012			
55	0,00%	N/A	N/A	N/A	N/A	N/A													
0049	5408	123	0604352	28/03/2008	3/07/2007		40.000,00	34.666,72	34.666,72	5,52%	M	*011	0,900000	12	F	15/07/2012			
52	0,00%	N/A	N/A	N/A	N/A	N/A													
0049	5409	123	0605857	28/03/2008	22/03/2007		25.000,00	22.385,76	22.385,76	3,00%	M	N/A	0,000000	N/A	F	22/03/2012			
49	0,00%	N/A	N/A	N/A	N/A	N/A													
0049	5411	103	0601452	28/03/2008	5/10/2007		100.000,00	100.000,00	100.000,00	6,04%	T	*S28	1,250000	12	F	4/10/2012			
55	0,00%	N/A	N/A	N/A	N/A	N/A													
0049	5411	103	0601454	28/03/2008	1/10/2007		120.000,00	120.000,00	120.000,00	6,04%	T	*S28	1,250000	12	F	4/10/2012			
55	20,21%	N/A	N/A	N/A	N/A	N/A													
0049	5411	103	0601459	28/03/2008	4/10/2007		1.000.000,00	1.000.000,00	1.000.000,00	6,04%	T	*S28	1,250000	12	F	4/10/2012			
55	0,00%	N/A	N/A	N/A	N/A	N/A													
0049	5411	103	0601462	28/03/2008	4/10/2007		15.000,00	15.000,00	15.000,00	6,04%	T	*S28	1,250000	12	F	4/10/2012			
55	0,00%	N/A	N/A	N/A	N/A	N/A													
0049	5411	103	0601463	28/03/2008	4/10/2007		60.000,00	60.000,00	60.000,00	6,04%	T	*S28	1,250000	12	F	4/10/2012			
55	0,00%	N/A	N/A	N/A	N/A	N/A													
0049	5411	123	0601118	28/03/2008	14/04/2004		61.600,00	39.013,48	39.013,48	4,95%	M	*I94	0,750000	12	F	15/05/2011			
38	14,95%	N/A	N/A	N/A	N/A	N/A													
0049	5412	123	0602145	28/03/2008	14/09/2007		58.500,00	58.500,00	58.500,00	5,25%	O	N/A	0,000000	N/A	F	13/09/2014			
79	0,00%	N/A	N/A	N/A	N/A	N/A													
0049	5412	123	0602146	28/03/2008	14/09/2007		600.000,00	540.000,00	540.000,00	4,97%	M	*011	0,900000	12	F	14/09/2012			
54	0,00%	N/A	N/A	N/A	N/A	N/A													
0049	5413	103	0601404	28/03/2008	18/09/2007		12.000,00	10.164,46	10.164,46	6,75%	M	N/A	0,000000	N/A	F	18/09/2010			
30	0,00%	N/A	N/A	N/A	N/A	N/A													
0049	5413	123	0601109	28/03/2008	14/09/2007		92.000,00	87.171,35	87.171,35	5,02%	O	*013	0,900000	12	F	15/09/2012			
54	0,00%	N/A	N/A	N/A	N/A	N/A													
0049	5417	103	0625952	28/03/2008	4/05/2007		18.000,00	16.714,29	16.714,29	5,60%	O	*S29	1,000000	12	F	4/05/2014			
74	0,00%	N/A	N/A	N/A	N/A	N/A													
0049	5417	123	0625801	28/03/2008	4/05/2007		72.000,00	66.857,15	66.857,15	5,33%	O	*013	0,900000	12	F	15/06/2014			



listado mercantil santander empresas 5.txt

76	0,00%	N/A	N/A	N/A	N/A	N/A													
0049	5420	103	0721053	28/03/2008	27/09/2007		30.000,00	30.000,00	30.000,00	6,19%	T	*S28	1,250000	12	F	27/09/2010			
31	0,00%	N/A	N/A	N/A	N/A	N/A													
0049	5420	103	0721054	28/03/2008	1/10/2007		30.000,00	30.000,00	30.000,00	6,02%	T	*S28	1,250000	12	F	1/10/2009			
18	0,00%	N/A	N/A	N/A	N/A	N/A													
0049	5421	103	0671880	28/03/2008	4/05/2007		60.000,00	60.000,00	60.000,00	5,88%	T	*S30	1,500000	12	F	4/05/2009			
13	19,72%	N/A	N/A	N/A	N/A	N/A													
0049	5421	103	0671898	28/03/2008	12/07/2007		6.000,00	2.058,42	2.058,42	8,75%	M	N/A	0,000000	N/A	F	12/07/2008			
4	0,00%	N/A	N/A	N/A	N/A	N/A													
0049	5421	103	0671912	28/03/2008	4/10/2007		300.000,00	300.000,00	300.000,00	6,02%	O	*S30	1,250000	12	F	4/10/2010			
31	0,00%	N/A	N/A	N/A	N/A	N/A													
0049	5422	103	0607583	28/03/2008	23/07/2007		9.460,87	6.452,87	6.452,87	7,00%	M	N/A	0,000000	N/A	F	23/07/2009			
16	0,00%	N/A	N/A	N/A	N/A	N/A													
0049	5422	103	0607598	28/03/2008	4/10/2007		270.000,00	270.000,00	270.000,00	5,42%	T	*S30	0,650000	12	F	4/06/2009			
15	16,69%	N/A	N/A	N/A	N/A	N/A													
0049	5422	103	0607609	28/03/2008	30/10/2007		10.586,63	9.520,50	9.520,50	7,25%	M	N/A	0,000000	N/A	F	30/10/2010			
32	0,00%	N/A	N/A	N/A	N/A	N/A													
0049	5423	103	0607040	28/03/2008	3/10/2007		180.000,00	168.750,00	168.750,00	6,04%	T	*S28	1,250000	12	F	3/10/2011			
43	20,20%	N/A	N/A	N/A	N/A	N/A													
0049	5423	103	0607043	28/03/2008	3/10/2007		110.000,00	100.833,36	100.833,36	6,00%	M	*S28	1,250000	12	F	3/10/2011			
43	0,00%	N/A	N/A	N/A	N/A	N/A													
0049	5423	123	0606649	28/03/2008	30/08/2007		20.637,00	20.637,00	20.637,00	5,10%	M	N/A	0,000000	N/A	F	29/08/2012			
54	0,00%	N/A	N/A	N/A	N/A	N/A													
0049	5423	143	0607073	28/03/2008	6/09/2007		50.000,00	45.823,53	45.823,53	7,75%	M	*S30	3,000000	12	F	6/09/2012			
54	0,00%	N/A	N/A	N/A	N/A	N/A													
0049	5427	103	0657171	28/03/2008	18/07/2007		1.200.000,00	1.200.000,00	1.200.000,00	5,25%	M	*S30	0,600000	12	F	18/07/2010			
28	0,00%	N/A	N/A	N/A	N/A	N/A													
0049	5427	103	0657174	28/03/2008	19/07/2007		30.000,00	24.569,96	24.569,96	5,89%	M	*S30	1,250000	12	F	19/07/2010			
28	19,69%	N/A	N/A	N/A	N/A	N/A													
0049	5427	123	0656874	28/03/2008	11/10/2007		107.000,00	99.108,01	99.108,01	5,21%	M	N/A	0,000000	N/A	F	9/10/2012			
55	0,00%	N/A	N/A	N/A	N/A	N/A													
0049	5428	103	0684189	28/03/2008	20/07/2007		50.000,00	43.333,36	43.333,36	6,64%	M	*S30	2,000000	12	F	19/07/2012			
53	19,69%	N/A	N/A	N/A	N/A	N/A													
0049	5428	103	0684200	28/03/2008	2/10/2007		168.000,00	168.000,00	168.000,00	6,02%	T	*S28	1,250000	12	F	2/10/2010			
31	0,00%	N/A	N/A	N/A	N/A	N/A													

Santander de Titulizaci#n, SGFT, S.A.

FECHA : 26/03/08

PPLL06

HORA : 10:12:21

PAGINA: 63

LISTADO DE DERECHOS DE CREDITO

FONDO DE TITULIZACION DE ACTIVOS FTA SANTANDER EMPRESAS 5

0049	5431	103	0604358	28/03/2008	17/07/2007	500.000,00	423.571,89	423.571,89	5,10%	M	*S30	0,500000	12	F	17/07/2011
40	0,00%	N/A	N/A	N/A	N/A	N/A									
0049	5431	103	0604359	28/03/2008	17/07/2007	167.500,00	132.436,83	132.436,83	5,16%	M	*S29	0,650000	12	F	17/07/2010
28	0,00%	N/A	N/A	N/A	N/A	N/A									
0049	5431	123	0604109	28/03/2008	3/08/2007	85.000,00	79.799,13	79.799,13	5,40%	M	N/A	0,000000	N/A	F	2/08/2014
77	0,00%	N/A	N/A	N/A	N/A	N/A									
0049	5432	103	0743291	28/03/2008	27/09/2007	500.000,00	500.000,00	500.000,00	6,19%	T	*S28	1,250000	12	F	27/09/2012
55	0,00%	N/A	N/A	N/A	N/A	N/A									
0049	5432	103	0743302	28/03/2008	3/10/2007	500.000,00	500.000,00	500.000,00	6,02%	T	*S28	1,250000	12	F	3/10/2012
55	0,00%	N/A	N/A	N/A	N/A	N/A									
0049	5435	103	0608001	28/03/2008	21/06/2007	500.000,00	500.000,00	500.000,00	5,10%	O	*S30	0,650000	12	F	21/06/2014
76	0,00%	N/A	N/A	N/A	N/A	N/A									
0049	5435	123	0607896	28/03/2008	4/07/2007	149.549,00	135.306,28	135.306,28	5,52%	M	*011	0,900000	12	F	4/07/2014
76	0,00%	N/A	N/A	N/A	N/A	N/A									
0049	5441	103	0608592	28/03/2008	16/10/2007	200.000,00	200.000,00	200.000,00	6,65%	T	*S30	2,000000	12	F	16/10/2008
7	20,15%	N/A	N/A	N/A	N/A	N/A									
0049	5441	103	0608593	28/03/2008	16/10/2007	60.000,00	56.618,27	56.618,27	7,00%	M	*S30	2,000000	12	F	16/10/2012
56	20,15%	N/A	N/A	N/A	N/A	N/A									
0049	5441	123	0608019	28/03/2008	17/07/2007	95.000,00	95.000,00	95.000,00	5,52%	M	N/A	0,000000	N/A	F	15/08/2014
78	0,00%	N/A	N/A	N/A	N/A	N/A									
0049	5443	103	0612356	28/03/2008	27/07/2007	30.000,00	26.865,99	26.865,99	4,90%	M	N/A	0,000000	N/A	F	27/07/2012
53	0,00%	N/A	N/A	N/A	N/A	N/A									
0049	5443	123	0611077	28/03/2008	27/11/2006	40.000,00	33.127,59	33.127,59	5,10%	T	*S28	0,750000	12	F	27/11/2012
57	15,54%	N/A	N/A	N/A	N/A	N/A									
0049	5444	103	0666407	28/03/2008	22/12/2005	412.000,00	412.000,00	412.000,00	5,19%	O	*S30	0,600000	12	F	22/12/2010
33	0,00%	N/A	N/A	N/A	N/A	N/A									
0049	5444	123	0665874	28/03/2008	5/07/2007	16.200,00	14.040,00	14.040,00	5,52%	M	*011	0,900000	12	F	5/07/2012
52	0,00%	N/A	N/A	N/A	N/A	N/A									
0049	5447	123	0606966	28/03/2008	6/07/2007	153.585,00	135.416,11	135.416,11	5,39%	M	N/A	0,000000	N/A	F	6/07/2012
52	15,39%	N/A	N/A	N/A	N/A	N/A									
0049	5447	123	0606967	28/03/2008	16/07/2007	20.297,00	14.510,84	14.510,84	5,48%	M	N/A	0,000000	N/A	F	16/07/2012
52	15,48%	N/A	N/A	N/A	N/A	N/A									
0049	5447	123	0606969	28/03/2008	21/09/2007	250.000,00	199.587,60	199.587,60	5,12%	M	N/A	0,000000	N/A	F	19/10/2012
56	15,12%	N/A	N/A	N/A	N/A	N/A									
0049	5447	123	0606971	28/03/2008	11/10/2007	66.151,00	63.519,11	63.519,11	5,23%	M	N/A	0,000000	N/A	F	10/11/2014
81	0,00%	N/A	N/A	N/A	N/A	N/A									
0049	5449	103	0608411	28/03/2008	5/07/2007	30.000,00	25.607,27	25.607,27	7,77%	M	*S30	3,000000	12	F	5/07/2011



listado mercantil santander empresas 5.txt

15	0,00%	N/A	N/A	N/A	N/A	N/A											
0049	5473	123	0664394	28/03/2008	4/10/2007		54.000,00	52.948,95	52.948,95	4,95%	T	*S30	1,000000	12	F	4/10/2017	
116	0,00%	N/A	N/A	N/A	N/A	N/A											
0049	5475	103	0602669	28/03/2008	6/07/2007		7.000,00	5.572,91	5.572,91	7,25%	M	N/A	0,000000	N/A	F	6/07/2010	
28	0,00%	N/A	N/A	N/A	N/A	N/A											
0049	5475	103	0602672	28/03/2008	27/07/2007		7.700,00	6.938,37	6.938,37	7,25%	M	N/A	0,000000	N/A	F	27/07/2012	
53	0,00%	N/A	N/A	N/A	N/A	N/A											
0049	5475	103	0602678	28/03/2008	18/10/2007		90.000,00	83.513,59	83.513,59	6,50%	M	N/A	0,000000	N/A	F	15/10/2012	
55	0,00%	N/A	N/A	N/A	N/A	N/A											
0049	5475	103	0602679	28/03/2008	18/10/2007		8.120,00	7.098,16	7.098,16	7,50%	M	N/A	0,000000	N/A	F	18/10/2010	
31	0,00%	N/A	N/A	N/A	N/A	N/A											
0049	5475	123	0602540	28/03/2008	9/07/2007		8.123,00	7.161,91	7.161,91	5,39%	M	N/A	0,000000	N/A	F	2/07/2012	
52	0,00%	N/A	N/A	N/A	N/A	N/A											
0049	5480	123	0611110	28/03/2008	27/07/2007		277.002,00	244.685,10	244.685,10	5,18%	M	*011	0,900000	12	F	15/08/2012	
53	0,00%	N/A	N/A	N/A	N/A	N/A											
0049	5480	143	0611970	28/03/2008	9/08/2007		20.000,00	16.465,34	16.465,34	7,75%	M	*S30	2,500000	12	F	9/08/2010	
29	19,00%	N/A	N/A	N/A	N/A	N/A											
0049	5481	103	0604462	28/03/2008	27/07/2007		900.000,00	836.403,80	836.403,80	4,96%	M	*S28	0,550000	12	F	27/07/2014	
77	0,00%	N/A	N/A	N/A	N/A	N/A											

Santander de Titulizaci#n, SGFT, S.A.

FECHA : 26/03/08

PPLL06

HORA : 10:12:21

PAGINA: 64

LISTADO DE DERECHOS DE CREDITO

FONDO DE TITULIZACION DE ACTIVOS FTA SANTANDER EMPRESAS 5  
PRESTAMOS: NO HIPOTECAR

0049	5481	103	0604587	28/03/2008	2/10/2007		950.000,00	950.000,00	950.000,00	5,96%	T	*S28	1,250000	12	F	2/11/2010	
32	0,00%	N/A	N/A	N/A	N/A	N/A											
0049	5481	103	0604596	28/03/2008	8/10/2007		10.000,00	8.703,31	8.703,31	5,25%	M	*S30	0,530000	12	F	8/10/2010	
31	0,00%	N/A	N/A	N/A	N/A	N/A											
0049	5482	123	0605811	28/03/2008	4/07/2007		5.600,00	5.600,00	5.600,00	5,44%	M	N/A	0,000000	N/A	F	4/07/2014	
76	15,44%	N/A	N/A	N/A	N/A	N/A											
0049	5483	103	0642526	28/03/2008	26/07/2007		19.700,00	17.725,33	17.725,33	6,47%	M	*S30	2,020000	12	F	26/07/2012	
53	0,00%	N/A	N/A	N/A	N/A	N/A											
0049	5483	103	0642527	28/03/2008	26/07/2007		18.000,00	16.195,75	16.195,75	6,47%	M	*S30	2,020000	12	F	26/07/2012	
53	0,00%	N/A	N/A	N/A	N/A	N/A											
0049	5484	123	0653273	28/03/2008	22/10/2007		24.833,00	23.598,29	23.598,29	5,30%	M	N/A	0,000000	N/A	F	22/10/2014	

listado mercantil santander empresas 5.txt

80	0,00%	N/A	N/A	N/A	N/A	N/A											
0049	5485	123	0623423	28/03/2008	17/07/2007		35.000,00	27.705,54	27.705,54	5,42%	M	N/A	0,000000	N/A	F	17/07/2010	
28	0,00%	N/A	N/A	N/A	N/A	N/A											
0049	5502	143	0606113	28/03/2008	10/07/2007		26.901,00	23.902,86	23.902,86	8,00%	M	N/A	0,000000	N/A	F	15/07/2012	
52	0,00%	N/A	N/A	N/A	N/A	N/A											
0049	5502	143	0606114	28/03/2008	4/07/2007		18.000,00	15.335,58	15.335,58	6,95%	M	N/A	0,000000	N/A	F	4/07/2011	
40	0,00%	N/A	N/A	N/A	N/A	N/A											
0049	5503	103	0708668	28/03/2008	14/12/2004		6.000,00	5.000,00	5.000,00	6,62%	M	*142	1,900000	12	F	14/12/2009	
21	0,00%	N/A	N/A	N/A	N/A	N/A											
0049	5510	103	0648419	28/03/2008	13/07/2007		180.283,39	164.284,04	164.284,04	5,25%	T	*S30	0,600000	12	F	16/07/2012	
52	0,00%	N/A	N/A	N/A	N/A	N/A											
0049	5510	103	0648424	28/03/2008	2/08/2007		10.000,00	8.254,80	8.254,80	8,75%	M	N/A	0,000000	N/A	F	15/08/2010	
29	19,95%	N/A	N/A	N/A	N/A	N/A											
0049	5510	103	0648428	28/03/2008	10/08/2007		500.000,00	443.037,25	443.037,25	5,16%	T	*S28	0,800000	12	F	10/08/2011	
41	19,74%	N/A	N/A	N/A	N/A	N/A											
0049	5510	123	0648188	28/03/2008	6/07/2007		41.474,00	36.567,69	36.567,69	5,39%	M	N/A	0,000000	N/A	F	6/07/2012	
52	15,39%	N/A	N/A	N/A	N/A	N/A											
0049	5510	123	0648190	28/03/2008	3/08/2007		7.619,00	6.231,97	6.231,97	5,37%	M	N/A	0,000000	N/A	F	3/08/2010	
29	0,00%	N/A	N/A	N/A	N/A	N/A											
0049	5527	103	0601714	28/03/2008	25/10/2007		700.000,00	700.000,00	700.000,00	5,12%	T	*S30	0,520000	12	F	25/10/2012	
56	0,00%	N/A	N/A	N/A	N/A	N/A											
0049	5527	123	0601638	28/03/2008	17/08/2007		82.305,00	72.702,75	72.702,75	5,18%	M	*011	0,900000	12	F	17/08/2012	
54	0,00%	N/A	N/A	N/A	N/A	N/A											
0049	5532	103	0603386	28/03/2008	15/06/2007		60.161,82	54.145,64	54.145,64	6,00%	O	N/A	0,000000	N/A	F	15/06/2012	
51	0,00%	N/A	N/A	N/A	N/A	N/A											
0049	5532	123	0602926	28/03/2008	15/06/2007		240.647,00	219.276,32	219.276,32	5,22%	O	N/A	0,000000	N/A	F	15/06/2012	
51	0,00%	N/A	N/A	N/A	N/A	N/A											
0049	5534	103	0602443	28/03/2008	16/10/2007		24.030,00	22.885,28	22.885,28	6,52%	M	*S30	2,000000	12	F	15/10/2014	
80	0,00%	N/A	N/A	N/A	N/A	N/A											
0049	5534	123	0602304	28/03/2008	13/09/2007		19.500,00	17.769,88	17.769,88	5,20%	M	N/A	0,000000	N/A	F	13/09/2012	
54	0,00%	N/A	N/A	N/A	N/A	N/A											
0049	5534	123	0602308	28/03/2008	9/10/2007		53.400,00	50.738,48	50.738,48	5,23%	M	N/A	0,000000	N/A	F	15/10/2014	
80	15,23%	N/A	N/A	N/A	N/A	N/A											
0049	5534	123	0602309	28/03/2008	11/10/2007		29.000,00	26.861,21	26.861,21	5,21%	M	N/A	0,000000	N/A	F	15/10/2012	
55	0,00%	N/A	N/A	N/A	N/A	N/A											
0049	5538	123	0603049	28/03/2008	1/08/2007		160.000,00	146.666,68	146.666,68	5,18%	M	*011	0,900000	12	F	15/08/2014	
78	0,00%	N/A	N/A	N/A	N/A	N/A											
0049	5539	103	0608508	28/03/2008	4/07/2007		93.564,24	76.501,99	76.501,99	5,20%	M	*S30	0,750000	12	F	26/07/2010	
28	19,69%	N/A	N/A	N/A	N/A	N/A											
0049	5539	103	0608532	28/03/2008	3/08/2007		75.000,00	67.534,51	67.534,51	6,88%	M	*S30	2,500000	12	F	3/08/2012	
53	19,74%	N/A	N/A	N/A	N/A	N/A											
0049	5539	103	0608565	28/03/2008	28/09/2007		75.000,00	75.000,00	75.000,00	6,30%	T	*S28	1,500000	12	F	28/09/2010	









listado mercantil santander empresas 5.txt

79	0,00%	N/A	N/A	N/A	N/A	N/A											
0049	5683	103	0600753	28/03/2008	23/08/2007	90.000,00	81.020,26	81.020,26	6,88%	M	*S30	2,250000	12	F	23/08/2012		
54	0,00%	N/A	N/A	N/A	N/A	N/A											
0049	5690	103	0609682	28/03/2008	18/07/2007	60.000,00	54.168,36	54.168,36	8,00%	M	N/A	0,000000	N/A	F	18/07/2012		
53	19,95%	N/A	N/A	N/A	N/A	N/A											
0049	5690	103	0609696	28/03/2008	22/10/2007	15.000,00	3.041,78	3.041,78	8,00%	M	N/A	0,000000	N/A	F	22/04/2008		
1	19,95%	N/A	N/A	N/A	N/A	N/A											
0049	5696	113	0600367	28/03/2008	20/12/2005	460.000,00	352.650,00	352.650,00	4,85%	M	*S28	0,480000	12	F	20/12/2017		
119	14,00%	N/A	N/A	N/A	N/A	N/A											
0049	5701	103	0603633	28/03/2008	17/01/2007	18.000,00	14.417,77	14.417,77	8,00%	M	N/A	0,000000	N/A	F	17/01/2012		
46	19,95%	N/A	N/A	N/A	N/A	N/A											
0049	5701	103	0603676	28/03/2008	3/10/2007	200.000,00	200.000,00	200.000,00	6,00%	T	*S28	1,250000	12	F	3/10/2010		
31	20,20%	N/A	N/A	N/A	N/A	N/A											
0049	5703	103	0601353	28/03/2008	6/11/2006	3.749,31	2.253,68	2.253,68	4,90%	M	N/A	0,000000	N/A	F	6/11/2009		
20	14,90%	N/A	N/A	N/A	N/A	N/A											
0049	5703	103	0601367	28/03/2008	25/07/2007	25.200,00	23.157,37	23.157,37	9,00%	M	N/A	0,000000	N/A	F	25/07/2012		
53	19,95%	N/A	N/A	N/A	N/A	N/A											
0049	5705	103	0604285	28/03/2008	9/08/2007	10.000,00	8.993,32	8.993,32	6,50%	M	N/A	0,000000	N/A	F	9/08/2012		
53	0,00%	N/A	N/A	N/A	N/A	N/A											
0049	5705	143	0604311	28/03/2008	19/10/2007	4.295,00	3.749,09	3.749,09	6,75%	M	*S30	2,000000	12	F	19/10/2010		
31	0,00%	N/A	N/A	N/A	N/A	N/A											
0049	5708	103	0626003	28/03/2008	16/11/2006	1.000.000,00	1.000.000,00	1.000.000,00	5,10%	O	*S28	0,750000	12	F	16/11/2009		
20	0,00%	N/A	N/A	N/A	N/A	N/A											
0049	5708	103	0626028	28/03/2008	1/08/2007	200.000,00	179.651,29	179.651,29	5,78%	M	*S30	1,500000	12	F	1/08/2012		
53	19,74%	N/A	N/A	N/A	N/A	N/A											
0049	5708	103	0626039	28/03/2008	3/10/2007	900.000,00	900.000,00	900.000,00	6,02%	O	*S28	1,250000	12	F	3/10/2010		
31	0,00%	N/A	N/A	N/A	N/A	N/A											
0049	5708	123	0625847	28/03/2008	31/08/2007	39.600,00	35.640,00	35.640,00	4,97%	M	*011	0,900000	12	F	15/09/2012		
54	0,00%	N/A	N/A	N/A	N/A	N/A											

Santander de Titulizaci#n, SGFT, S.A.

FECHA : 26/03/08

PPLL06

HORA : 10:12:21

PAGINA: 66

LISTADO DE DERECHOS DE CREDITO

FONDO DE TITULIZACION DE ACTIVOS FTA SANTANDER EMPRESAS 5  
PRESTAMOS: NO HIPOTECAR

---

0049	5708	123	0625848	28/03/2008	18/10/2007	21.024,00	19.622,40	19.622,40	5,26%	M	*011	0,900000	12	F	15/11/2012
------	------	-----	---------	------------	------------	-----------	-----------	-----------	-------	---	------	----------	----	---	------------

## listado mercantil santander empresas 5.txt

57	15,26%	N/A	N/A	N/A	N/A	N/A													
0049	5708	123	0625851	28/03/2008	24/10/2007		24.208,00	21.518,24	21.518,24	5,26%	M	*011	0,900000	12	F	15/11/2010			
32	0,00%	N/A	N/A	N/A	N/A	N/A													
0049	5709	103	0603019	28/03/2008	24/04/2007		200.000,00	125.000,00	125.000,00	5,93%	T	*S30	1,350000	12	F	24/04/2009			
13	19,78%	N/A	N/A	N/A	N/A	N/A													
0049	5719	103	0607635	28/03/2008	27/08/2007		120.000,00	109.587,33	109.587,33	6,34%	M	*S28	2,000000	12	F	23/08/2012			
54	19,74%	N/A	N/A	N/A	N/A	N/A													
0049	5719	103	0607639	28/03/2008	9/10/2007		20.000,00	17.489,63	17.489,63	7,69%	M	*S30	3,000000	12	F	9/10/2010			
31	0,00%	N/A	N/A	N/A	N/A	N/A													
0049	5719	143	0607678	28/03/2008	18/09/2007		12.000,00	10.201,76	10.201,76	9,00%	M	*S30	4,500000	12	F	13/09/2010			
30	19,00%	N/A	N/A	N/A	N/A	N/A													
0049	5735	103	0608727	28/03/2008	31/07/2007		60.000,00	49.240,93	49.240,93	6,37%	M	*S30	2,000000	12	F	31/07/2010			
29	0,00%	N/A	N/A	N/A	N/A	N/A													
0049	5738	143	0617708	28/03/2008	25/07/2007		10.000,00	7.852,43	7.852,43	8,50%	M	N/A	0,000000	N/A	F	25/01/2010			
22	0,00%	N/A	N/A	N/A	N/A	N/A													
0049	5740	103	0662282	28/03/2008	2/08/2007		11.000,00	9.933,43	9.933,43	8,10%	M	N/A	0,000000	N/A	F	2/08/2012			
53	0,00%	N/A	N/A	N/A	N/A	N/A													
0049	5740	103	0662289	28/03/2008	4/10/2007		6.000,00	5.269,44	5.269,44	9,95%	M	N/A	0,000000	N/A	F	4/10/2010			
31	19,95%	N/A	N/A	N/A	N/A	N/A													
0049	5745	103	0605424	28/03/2008	17/07/2007		240.000,00	190.207,53	190.207,53	5,80%	M	N/A	0,000000	N/A	F	17/07/2010			
28	0,00%	N/A	N/A	N/A	N/A	N/A													
0049	5750	103	0604060	28/03/2008	19/07/2007		18.000,00	16.017,04	16.017,04	8,50%	M	N/A	0,000000	N/A	F	19/07/2012			
53	0,00%	N/A	N/A	N/A	N/A	N/A													
0049	5755	143	0643762	28/03/2008	26/08/2003		52.000,00	1.062,98	1.062,98	6,50%	M	*142	2,000000	12	F	26/08/2008			
5	0,00%	N/A	N/A	N/A	N/A	N/A													
0049	5755	143	0645023	28/03/2008	30/08/2007		60.000,00	54.836,77	54.836,77	6,50%	M	*	6,500000	12	F	30/08/2012			
54	0,00%	N/A	N/A	N/A	N/A	N/A													
0049	5786	123	0606962	28/03/2008	29/10/2007		250.000,00	241.071,43	241.071,43	5,11%	T	*004	0,400000	12	F	10/11/2014			
81	0,00%	N/A	N/A	N/A	N/A	N/A													
0049	5788	123	0600308	28/03/2008	14/08/2003		132.000,00	60.658,63	60.658,63	5,06%	M	*S26	0,500000	12	F	14/08/2011			
41	0,00%	N/A	N/A	N/A	N/A	N/A													
0049	5789	103	0635469	28/03/2008	27/07/2007		800.000,00	800.000,00	800.000,00	5,18%	M	*S30	0,500000	12	F	27/07/2017			
114	0,00%	N/A	N/A	N/A	N/A	N/A													
0049	5789	103	0635471	28/03/2008	9/08/2007		800.000,00	800.000,00	800.000,00	5,24%	M	*S30	0,500000	12	F	9/08/2017			
114	0,00%	N/A	N/A	N/A	N/A	N/A													
0049	5789	123	0634914	28/03/2008	9/10/2007		135.000,00	135.000,00	135.000,00	5,34%	M	*011	0,900000	12	F	27/09/2014			
79	15,34%	N/A	N/A	N/A	N/A	N/A													
0049	5790	123	0000022	28/03/2008	8/10/2007		4.959,00	4.545,75	4.545,75	5,36%	M	*011	0,900000	12	F	8/10/2012			
55	15,36%	N/A	N/A	N/A	N/A	N/A													
0049	5794	103	0641681	28/03/2008	1/03/2007		500.000,00	500.000,00	500.000,00	5,02%	O	*S30	0,650000	12	F	1/03/2010			
24	0,00%	N/A	N/A	N/A	N/A	N/A													
0049	5794	103	0641718	28/03/2008	3/07/2007		4.395,00	3.869,26	3.869,26	4,90%	M	N/A	0,000000	N/A	F	3/07/2012			

## listado mercantil santander empresas 5.txt

52	14,90%	N/A	N/A	N/A	N/A	N/A									
0049	5794	103	0641722	28/03/2008	25/07/2007	50.000,00	41.218,66	41.218,66	8,25%	M	N/A	0,000000	N/A	F	25/07/2010
28	0,00%	N/A	N/A	N/A	N/A	N/A									
0049	5799	123	0606030	28/03/2008	20/07/2006	245.336,00	217.852,96	217.852,96	4,57%	M	N/A	0,000000	N/A	F	20/07/2018
126	0,00%	N/A	N/A	N/A	N/A	N/A									
0049	5810	103	0622226	28/03/2008	23/07/2007	24.000,00	19.761,76	19.761,76	7,59%	M	*S30	3,000000	12	F	23/07/2010
28	19,69%	N/A	N/A	N/A	N/A	N/A									
0049	5810	103	0622227	28/03/2008	7/08/2007	7.540,00	6.567,14	6.567,14	7,00%	M	N/A	0,000000	N/A	F	7/08/2011
41	0,00%	N/A	N/A	N/A	N/A	N/A									
0049	5811	123	0601634	28/03/2008	26/10/2005	70.000,00	65.956,64	65.956,64	6,00%	M	*H87	1,250000	12	F	26/10/2012
56	11,25%	N/A	N/A	N/A	N/A	N/A									
0049	5818	123	0000002	28/03/2008	7/09/2007	127.400,00	118.300,04	118.300,04	4,97%	M	*O11	0,900000	12	F	7/09/2014
79	0,00%	N/A	N/A	N/A	N/A	N/A									
0049	5834	123	0600888	28/03/2008	11/07/2007	25.000,00	21.879,10	21.879,10	3,00%	M	N/A	0,000000	N/A	F	11/07/2012
52	0,00%	N/A	N/A	N/A	N/A	N/A									
0049	5847	103	0602292	28/03/2008	18/10/2007	72.000,00	62.688,40	62.688,40	5,45%	M	*S30	0,750000	12	F	18/10/2010
31	0,00%	N/A	N/A	N/A	N/A	N/A									
0049	5855	103	0608260	28/03/2008	24/05/2007	420.000,00	420.000,00	420.000,00	4,84%	O	*S30	0,270000	12	F	24/05/2008
2	0,00%	N/A	N/A	N/A	N/A	N/A									
0049	5855	123	0608137	28/03/2008	6/07/2007	10.000,00	7.777,84	7.777,84	5,52%	M	*O11	0,900000	12	F	5/07/2010
28	0,00%	N/A	N/A	N/A	N/A	N/A									
0049	5857	103	0600714	28/03/2008	4/10/2007	15.000,00	13.099,71	13.099,71	7,00%	M	N/A	0,000000	N/A	F	4/10/2010
31	0,00%	N/A	N/A	N/A	N/A	N/A									
0049	5867	113	0000001	28/03/2008	4/05/2007	350.000,00	350.000,00	350.000,00	5,30%	O	*	5,300000	12	F	4/05/2009
13	0,00%	N/A	N/A	N/A	N/A	N/A									
0049	5869	123	0600357	28/03/2008	25/09/2007	70.000,00	60.912,23	60.912,23	5,16%	M	N/A	0,000000	N/A	F	25/09/2010
30	0,00%	N/A	N/A	N/A	N/A	N/A									
0049	5872	103	0652777	28/03/2008	15/10/2007	300.000,00	300.000,00	300.000,00	6,00%	O	N/A	0,000000	N/A	F	15/04/2008
1	0,00%	N/A	N/A	N/A	N/A	N/A									
0049	5872	123	0652437	28/03/2008	5/07/2007	20.000,00	17.333,36	17.333,36	5,52%	M	*O11	0,900000	12	F	4/07/2012
52	0,00%	N/A	N/A	N/A	N/A	N/A									
0049	5875	103	0627605	28/03/2008	11/07/2007	60.000,00	46.666,72	46.666,72	5,48%	M	*S30	0,750000	12	F	11/07/2010
28	0,00%	N/A	N/A	N/A	N/A	N/A									
0049	5875	103	0627616	28/03/2008	4/10/2007	400.000,00	400.000,00	400.000,00	6,02%	T	*S30	1,250000	12	F	4/10/2010
31	20,20%	N/A	N/A	N/A	N/A	N/A									
0049	5876	103	0601872	28/03/2008	8/10/2007	60.000,00	55.780,88	55.780,88	7,19%	M	*S30	2,500000	12	F	8/10/2012
55	20,19%	N/A	N/A	N/A	N/A	N/A									
0049	5876	123	0601657	28/03/2008	19/07/2007	35.123,00	31.025,34	31.025,34	5,18%	M	*O11	0,900000	12	F	15/08/2012
53	15,52%	N/A	N/A	N/A	N/A	N/A									
0049	5878	103	0600643	28/03/2008	3/08/2007	15.000,00	12.357,33	12.357,33	8,00%	M	N/A	0,000000	N/A	F	3/08/2010
29	19,95%	N/A	N/A	N/A	N/A	N/A									
0049	5884	103	0630562	28/03/2008	8/09/2005	23.500,00	10.319,83	10.319,83	9,00%	M	N/A	0,000000	N/A	F	8/09/2009

listado mercantil santander empresas 5.txt

18	19,95%	N/A	N/A	N/A	N/A	N/A														
0049	5884	103	0630696	28/03/2008	19/04/2007	1.100.000,00	1.100.000,00	1.100.000,00	5,14%	O	*S30	0,500000	12	F	19/04/2012					
50	0,00%	N/A	N/A	N/A	N/A	N/A														
0049	5885	123	0000002	28/03/2008	17/07/2007	17.000,00	15.247,64	15.247,64	5,48%	M	N/A	0,000000	N/A	F	4/08/2012					
53	15,48%	N/A	N/A	N/A	N/A	N/A														
0049	5889	103	0609787	28/03/2008	14/09/2007	40.000,00	36.831,61	36.831,61	9,95%	M	N/A	0,000000	N/A	F	14/09/2012					
54	19,95%	N/A	N/A	N/A	N/A	N/A														
0049	5902	123	0603058	28/03/2008	22/10/2002	78.131,00	47.984,27	47.984,27	4,92%	M	*142	0,200000	12	F	22/10/2014					
80	16,42%	N/A	N/A	N/A	N/A	N/A														
0049	5902	123	0605884	28/03/2008	17/07/2007	29.500,00	26.016,20	26.016,20	5,48%	M	N/A	0,000000	N/A	F	11/07/2012					
52	15,48%	N/A	N/A	N/A	N/A	N/A														
0049	5902	143	0606027	28/03/2008	5/09/2007	7.000,00	5.346,92	5.346,92	7,50%	M	N/A	0,000000	N/A	F	5/09/2009					
18	0,00%	N/A	N/A	N/A	N/A	N/A														

Santander de Titulizaci n, SGFT, S.A.

FECHA : 26/03/08

PPLL06

HORA : 10:12:21

PAGINA: 67

LISTADO DE DERECHOS DE CREDITO

FONDO DE TITULIZACION DE ACTIVOS FTA SANTANDER EMPRESAS 5  
PRESTAMOS: NO HIPOTECAR

0049	5916	103	0603645	28/03/2008	2/07/2007	16.000,00	14.196,11	14.196,11	7,50%	M	N/A	0,000000	N/A	F	2/07/2012					
52	19,95%	N/A	N/A	N/A	N/A	N/A														
0049	5928	103	0607786	28/03/2008	26/07/2007	5.500,00	4.999,73	4.999,73	6,45%	M	*S30	2,000000	12	F	26/07/2012					
53	19,69%	N/A	N/A	N/A	N/A	N/A														
0049	5928	103	0607793	28/03/2008	29/10/2007	60.000,00	53.333,36	53.333,36	5,81%	M	*S30	1,250000	12	F	29/10/2010					
32	0,00%	N/A	N/A	N/A	N/A	N/A														
0049	5928	103	0607797	28/03/2008	30/10/2007	1.500.000,00	1.500.000,00	1.500.000,00	5,29%	O	*S29	0,700000	12	F	30/10/2013					
68	0,00%	N/A	N/A	N/A	N/A	N/A														
0049	5928	123	0607534	28/03/2008	13/08/2007	165.000,00	148.500,00	148.500,00	5,18%	M	*011	0,900000	12	F	15/09/2012					
54	0,00%	N/A	N/A	N/A	N/A	N/A														
0049	5931	103	0607514	28/03/2008	5/07/2007	200.000,00	169.509,95	169.509,95	5,25%	M	*S30	0,750000	12	F	5/07/2011					
40	0,00%	N/A	N/A	N/A	N/A	N/A														
0049	5931	103	0607517	28/03/2008	25/09/2007	200.000,00	185.420,28	185.420,28	5,70%	M	*S30	1,000000	12	F	25/09/2012					
55	0,00%	N/A	N/A	N/A	N/A	N/A														
0049	5931	103	0607527	28/03/2008	24/10/2007	150.000,00	139.050,77	139.050,77	5,65%	M	*S30	0,900000	12	F	24/10/2012					
56	0,00%	N/A	N/A	N/A	N/A	N/A														
0049	5931	123	0607438	28/03/2008	27/02/2006	39.445,00	13.148,36	13.148,36	4,80%	T	*I33	0,750000	12	F	10/03/2009					

## listado mercantil santander empresas 5.txt

12	0,00%	N/A	N/A	N/A	N/A	N/A										
0049	5931	123	0607455	28/03/2008	20/07/2007		224.772,00	206.041,05	206.041,05	5,18%	M	*011	0,900000	12	F	15/08/2014
78	0,00%	N/A	N/A	N/A	N/A	N/A										
0049	5933	103	0604362	28/03/2008	3/08/2007		12.000,00	9.833,57	9.833,57	5,88%	M	*S30	1,500000	12	F	3/08/2010
29	0,00%	N/A	N/A	N/A	N/A	N/A										
0049	5933	103	0604371	28/03/2008	3/10/2007		14.000,00	12.710,49	12.710,49	6,72%	M	*S30	2,000000	12	F	3/10/2011
43	20,20%	N/A	N/A	N/A	N/A	N/A										
0049	5937	103	0611777	28/03/2008	12/07/2007		100.000,00	33.952,39	33.952,39	5,69%	M	*S30	1,000000	12	F	11/07/2008
4	0,00%	N/A	N/A	N/A	N/A	N/A										
0049	5937	103	0611820	28/03/2008	4/10/2007		270.000,00	250.336,86	250.336,86	6,04%	M	*S28	1,250000	12	F	1/10/2012
55	20,20%	N/A	N/A	N/A	N/A	N/A										
0049	5937	103	0611828	28/03/2008	23/10/2007		150.000,00	88.561,11	88.561,11	5,84%	M	*S30	1,250000	12	F	23/10/2008
7	0,00%	N/A	N/A	N/A	N/A	N/A										
0049	5937	123	0611543	28/03/2008	18/07/2007		220.000,00	220.000,00	220.000,00	5,18%	M	*011	0,900000	12	F	15/08/2014
78	0,00%	N/A	N/A	N/A	N/A	N/A										
0049	5939	103	0636113	28/03/2008	17/07/2007		15.400,00	13.703,45	13.703,45	8,50%	M	N/A	0,000000	N/A	F	17/07/2012
52	0,00%	N/A	N/A	N/A	N/A	N/A										
0049	5940	143	0647092	28/03/2008	5/07/2007		12.000,00	9.583,08	9.583,08	8,25%	M	N/A	0,000000	N/A	F	5/07/2010
28	0,00%	N/A	N/A	N/A	N/A	N/A										
0049	5941	103	0603986	28/03/2008	17/07/2007		700.000,00	658.333,24	658.333,24	5,46%	T	*S30	0,900000	12	F	17/07/2014
77	0,00%	N/A	N/A	N/A	N/A	N/A										
0049	5944	103	0603030	28/03/2008	3/10/2007		18.000,00	16.816,78	16.816,78	9,95%	M	N/A	0,000000	N/A	F	3/10/2012
55	19,95%	N/A	N/A	N/A	N/A	N/A										
0049	5958	103	0603547	28/03/2008	26/04/2007		15.000,00	9.073,29	9.073,29	7,15%	M	*S30	2,500000	12	F	26/04/2009
13	0,00%	N/A	N/A	N/A	N/A	N/A										
0049	5958	103	0603560	28/03/2008	20/07/2007		42.600,00	37.835,11	37.835,11	7,89%	M	*S30	3,250000	12	F	20/07/2012
53	19,69%	N/A	N/A	N/A	N/A	N/A										
0049	5958	103	0603562	28/03/2008	20/07/2007		30.000,00	26.625,07	26.625,07	7,64%	M	*S30	3,000000	12	F	20/07/2012
53	0,00%	N/A	N/A	N/A	N/A	N/A										
0049	5958	103	0603565	28/03/2008	26/07/2007		17.887,34	16.047,32	16.047,32	5,45%	M	*S30	1,000000	12	F	26/07/2012
53	0,00%	N/A	N/A	N/A	N/A	N/A										
0049	5958	103	0603569	28/03/2008	27/09/2007		60.000,00	55.861,31	55.861,31	7,99%	M	*S30	3,250000	12	F	27/09/2012
55	20,24%	N/A	N/A	N/A	N/A	N/A										
0049	5960	103	0615108	28/03/2008	19/07/2007		3.000.000,00	2.643.048,04	2.643.048,04	5,14%	M	*S30	0,500000	12	F	19/07/2012
53	0,00%	N/A	N/A	N/A	N/A	N/A										
0049	5962	103	0602991	28/03/2008	3/07/2007		80.000,00	63.560,73	63.560,73	6,77%	M	*S30	2,000000	12	F	3/07/2010
28	19,69%	N/A	N/A	N/A	N/A	N/A										
0049	5962	143	0603213	28/03/2008	2/08/2007		2.000,00	1.443,21	1.443,21	6,50%	M	*S30	1,500000	12	F	2/08/2009
16	0,00%	N/A	N/A	N/A	N/A	N/A										
0049	5963	123	0600636	28/03/2008	1/08/2007		15.114,00	13.553,00	13.553,00	5,39%	M	N/A	0,000000	N/A	F	1/08/2012
53	0,00%	N/A	N/A	N/A	N/A	N/A										
0049	5966	103	0619615	28/03/2008	20/11/2006		10.000,00	6.961,03	6.961,03	6,75%	M	N/A	0,000000	N/A	F	20/11/2010

listado mercantil santander empresas 5.txt

32	19,95%	N/A	N/A	N/A	N/A	N/A											
0049	5967	103	0604510	28/03/2008	25/10/2007	70.000,00	67.271,06	67.271,06	5,41%	M	*S30	0,900000	12	F	25/10/2014		
80	0,00%	N/A	N/A	N/A	N/A	N/A											
0049	5968	103	0645781	28/03/2008	14/07/2006	2.400.000,00	2.400.000,00	2.400.000,00	5,10%	O	*S30	0,650000	12	F	14/07/2009		
16	0,00%	N/A	N/A	N/A	N/A	N/A											
0049	5975	123	0600380	28/03/2008	11/10/2007	66.869,00	66.869,00	66.869,00	5,34%	O	N/A	0,000000	N/A	F	11/10/2017		
116	0,00%	N/A	N/A	N/A	N/A	N/A											
0049	5984	103	0603034	28/03/2008	31/10/2007	120.000,00	111.387,97	111.387,97	7,95%	M	N/A	0,000000	N/A	F	31/10/2011		
44	0,00%	N/A	N/A	N/A	N/A	N/A											
0049	5985	103	0603544	28/03/2008	28/09/2007	13.985,03	12.958,34	12.958,34	5,50%	M	*	5,500000	12	F	27/09/2012		
55	0,00%	N/A	N/A	N/A	N/A	N/A											
0049	5985	123	0603426	28/03/2008	28/09/2007	55.941,00	51.279,25	51.279,25	5,34%	M	*011	0,900000	12	F	15/10/2012		
55	0,00%	N/A	N/A	N/A	N/A	N/A											
0049	5988	103	0603852	28/03/2008	18/09/2007	18.000,00	16.085,10	16.085,10	8,95%	M	N/A	0,000000	N/A	F	18/09/2011		
42	0,00%	N/A	N/A	N/A	N/A	N/A											
0049	5991	123	0608972	28/03/2008	7/09/2007	106.000,00	106.000,00	106.000,00	5,49%	T	N/A	0,000000	N/A	F	7/09/2008		
6	0,00%	N/A	N/A	N/A	N/A	N/A											
0049	5995	103	0613131	28/03/2008	4/06/2007	670.000,00	670.000,00	670.000,00	5,37%	O	*S30	0,750000	12	F	4/12/2019		
142	0,00%	N/A	N/A	N/A	N/A	N/A											
0049	5995	103	0613132	28/03/2008	4/06/2007	682.000,00	682.000,00	682.000,00	5,37%	O	*S30	0,750000	12	F	4/12/2019		
142	0,00%	N/A	N/A	N/A	N/A	N/A											
0049	5995	103	0613133	28/03/2008	4/06/2007	640.000,00	390.000,00	390.000,00	5,20%	O	*S30	0,750000	12	F	1/12/2019		
142	0,00%	N/A	N/A	N/A	N/A	N/A											
0049	5995	103	0613134	28/03/2008	1/06/2007	695.000,00	695.000,00	695.000,00	5,35%	O	*S30	0,750000	12	F	1/12/2019		
142	0,00%	N/A	N/A	N/A	N/A	N/A											
0049	5995	103	0613135	28/03/2008	18/06/2007	695.000,00	695.000,00	695.000,00	5,47%	O	*S30	0,750000	12	F	15/12/2019		
143	0,00%	N/A	N/A	N/A	N/A	N/A											
0049	5995	103	0613136	28/03/2008	20/06/2007	695.000,00	695.000,00	695.000,00	5,56%	O	*S30	0,750000	12	F	20/12/2019		
143	0,00%	N/A	N/A	N/A	N/A	N/A											
0049	5995	103	0613137	28/03/2008	18/06/2007	695.000,00	639.400,00	639.400,00	5,47%	O	*S30	0,750000	12	F	18/12/2019		
143	0,00%	N/A	N/A	N/A	N/A	N/A											
0049	5997	103	0662676	28/03/2008	31/07/2007	326.000,00	285.250,04	285.250,04	6,80%	M	*S30	2,500000	12	F	31/07/2011		
41	19,69%	N/A	N/A	N/A	N/A	N/A											
0049	5997	123	0662504	28/03/2008	5/07/2007	80.269,00	80.269,00	80.269,00	5,44%	M	N/A	0,000000	N/A	F	5/07/2014		
76	0,00%	N/A	N/A	N/A	N/A	N/A											
0049	6002	103	0672403	28/03/2008	31/08/2007	37.000,00	34.510,50	34.510,50	7,50%	M	*	7,500000	12	F	31/08/2013		
66	0,00%	N/A	N/A	N/A	N/A	N/A											
0049	6002	103	0672414	28/03/2008	26/10/2007	300.000,00	300.000,00	300.000,00	7,40%	T	*S30	2,750000	12	F	26/10/2012		
56	0,00%	N/A	N/A	N/A	N/A	N/A											

Santander de Titulizaci n, SGFT, S.A.

FECHA : 26/03/08

FONDO DE TITULIZACION DE ACTIVOS FTA SANTANDER EMPRESAS 5  
PRESTAMOS: NO HIPOTECAR

							(								
)							(								
0049	6003	103	0601402	28/03/2008	11/10/2007	215.000,00	215.000,00	215.000,00	6,75%	O	N/A	0,000000	N/A	F	11/04/2008
1	0,00%	N/A	N/A	N/A	N/A	N/A									
0049	6003	123	0601303	28/03/2008	17/07/2007	45.000,00	39.686,62	39.686,62	5,48%	M	N/A	0,000000	N/A	F	17/07/2012
52	15,48%	N/A	N/A	N/A	N/A	N/A									
0049	6014	103	0614014	28/03/2008	3/10/2007	200.000,00	200.000,00	200.000,00	6,02%	T	*S28	1,250000	12	F	3/10/2012
55	0,00%	N/A	N/A	N/A	N/A	N/A									
0049	6014	103	0614018	28/03/2008	5/10/2007	25.000,00	23.921,52	23.921,52	6,10%	T	*S28	1,250000	12	F	5/10/2012
55	0,00%	N/A	N/A	N/A	N/A	N/A									
0049	6014	123	0613853	28/03/2008	3/07/2007	143.051,00	143.051,00	143.051,00	5,52%	M	*011	0,900000	12	F	3/07/2014
76	0,00%	N/A	N/A	N/A	N/A	N/A									
0049	6015	103	0626665	28/03/2008	30/10/2007	191.987,00	186.738,00	186.738,00	5,09%	M	*S29	0,500000	12	F	30/06/2009
15	0,00%	N/A	N/A	N/A	N/A	N/A									
0049	6019	123	0605479	28/03/2008	30/09/2002	29.539,79	18.167,72	18.167,72	4,86%	M	*142	0,200000	12	F	30/09/2014
79	0,00%	N/A	N/A	N/A	N/A	N/A									
0049	6025	133	0606595	28/03/2008	27/06/2007	91.359,85	91.359,85	91.359,85	5,00%	O	N/A	0,000000	N/A	F	27/06/2012
52	0,00%	N/A	N/A	N/A	N/A	N/A									
0049	6028	103	0602994	28/03/2008	2/08/2007	31.788,13	26.821,06	26.821,06	5,05%	O	*S29	0,750000	12	F	2/08/2010
29	0,00%	N/A	N/A	N/A	N/A	N/A									
0049	6028	123	0602844	28/03/2008	17/07/2007	16.040,00	14.146,09	14.146,09	5,48%	M	N/A	0,000000	N/A	F	17/07/2012
52	0,00%	N/A	N/A	N/A	N/A	N/A									
0049	6028	123	0602846	28/03/2008	17/07/2007	57.697,00	53.108,73	53.108,73	5,51%	M	N/A	0,000000	N/A	F	17/07/2014
77	0,00%	N/A	N/A	N/A	N/A	N/A									
0049	6028	123	0602851	28/03/2008	2/08/2007	127.152,00	105.960,00	105.960,00	5,02%	O	*013	0,900000	12	F	27/08/2010
29	0,00%	N/A	N/A	N/A	N/A	N/A									
0049	6032	103	0610428	28/03/2008	29/08/2007	10.000,00	9.149,62	9.149,62	7,00%	M	N/A	0,000000	N/A	F	29/08/2012
54	0,00%	N/A	N/A	N/A	N/A	N/A									
0049	6032	103	0610440	28/03/2008	30/10/2007	70.000,00	65.921,93	65.921,93	5,65%	M	*	5,650000	12	F	30/10/2012
56	0,00%	N/A	N/A	N/A	N/A	N/A									
0049	6034	123	0600031	28/03/2008	4/07/2007	1.753,00	1.363,48	1.363,48	5,52%	M	*011	0,900000	12	F	15/07/2010
28	15,20%	N/A	N/A	N/A	N/A	N/A									
0049	6038	103	0606802	28/03/2008	3/07/2007	475.000,00	421.735,53	421.735,53	6,27%	T	*S30	1,500000	12	F	3/07/2011
40	0,00%	N/A	N/A	N/A	N/A	N/A									
0049	6045	103	0601652	28/03/2008	12/07/2006	32.500,00	20.603,04	20.603,04	8,50%	M	N/A	0,000000	N/A	F	12/07/2010

listado mercantil santander empresas 5.txt

28	19,95%	N/A	N/A	N/A	N/A	N/A										
0049	6049	103	0603178	28/03/2008	27/07/2007	4.000.000,00	4.000.000,00	4.000.000,00	4,92%	M	*S29	0,500000	12	F	27/07/2014	
77	0,00%	N/A	N/A	N/A	N/A	N/A										
0049	6049	123	0603108	28/03/2008	14/09/2007	8.631,00	7.432,25	7.432,25	4,97%	M	*011	0,900000	12	F	15/10/2010	
31	0,00%	N/A	N/A	N/A	N/A	N/A										
0049	6051	103	0650292	28/03/2008	25/05/2007	800.000,00	675.543,34	675.543,34	5,57%	O	*S30	1,000000	12	F	25/05/2010	
26	0,00%	N/A	N/A	N/A	N/A	N/A										
0049	6051	103	0650299	28/03/2008	13/07/2007	25.000,00	25.000,00	25.000,00	5,67%	M	*S30	1,000000	12	F	13/07/2010	
28	19,69%	N/A	N/A	N/A	N/A	N/A										
0049	6051	103	0650312	28/03/2008	3/10/2007	500.000,00	500.000,00	500.000,00	6,04%	T	*S28	1,250000	12	F	3/10/2012	
55	0,00%	N/A	N/A	N/A	N/A	N/A										
0049	6051	103	0650313	28/03/2008	3/10/2007	5.000,00	5.000,00	5.000,00	6,04%	T	*S28	1,250000	12	F	3/10/2012	
55	20,20%	N/A	N/A	N/A	N/A	N/A										
0049	6051	103	0650314	28/03/2008	3/10/2007	10.000,00	10.000,00	10.000,00	6,04%	T	*S30	1,250000	12	F	3/10/2012	
55	20,20%	N/A	N/A	N/A	N/A	N/A										
0049	6051	103	0650315	28/03/2008	18/10/2007	180.000,00	105.000,00	105.000,00	5,95%	M	N/A	0,000000	N/A	F	18/10/2008	
7	0,00%	N/A	N/A	N/A	N/A	N/A										
0049	6051	103	0650316	28/03/2008	23/10/2007	500.000,00	458.333,35	458.333,35	4,90%	M	*S28	0,350000	12	F	23/10/2012	
56	0,00%	N/A	N/A	N/A	N/A	N/A										
0049	6051	123	0650178	28/03/2008	23/10/2007	217.600,00	193.422,24	193.422,24	5,26%	M	*011	0,900000	12	F	15/11/2010	
32	15,26%	N/A	N/A	N/A	N/A	N/A										
0049	6057	103	0607318	28/03/2008	31/07/2007	30.000,00	26.163,65	26.163,65	7,50%	M	N/A	0,000000	N/A	F	31/07/2011	
41	20,03%	N/A	N/A	N/A	N/A	N/A										
0049	6057	103	0607319	28/03/2008	31/07/2007	6.000,00	4.341,72	4.341,72	7,50%	M	N/A	0,000000	N/A	F	31/07/2009	
16	0,00%	N/A	N/A	N/A	N/A	N/A										
0049	6057	103	0607320	28/03/2008	6/08/2007	150.000,00	126.664,78	126.664,78	5,23%	T	*S30	0,900000	12	F	6/08/2010	
29	0,00%	N/A	N/A	N/A	N/A	N/A										
0049	6057	103	0607324	28/03/2008	3/10/2007	12.185,00	11.198,36	11.198,36	6,55%	M	*S30	1,850000	12	F	3/10/2010	
31	0,00%	N/A	N/A	N/A	N/A	N/A										
0049	6057	103	0607325	28/03/2008	9/10/2007	30.000,00	27.943,77	27.943,77	8,25%	M	N/A	0,000000	N/A	F	9/10/2012	
55	0,00%	N/A	N/A	N/A	N/A	N/A										
0049	6060	103	0603246	28/03/2008	18/10/2007	282.125,00	279.837,00	279.837,00	5,15%	M	*S29	0,500000	12	F	30/06/2008	
3	0,00%	N/A	N/A	N/A	N/A	N/A										
0049	6060	123	0603199	28/03/2008	2/08/2007	170.000,00	150.166,69	150.166,69	5,18%	M	*011	0,900000	12	F	15/08/2012	
53	0,00%	N/A	N/A	N/A	N/A	N/A										
0049	6060	123	0603200	28/03/2008	2/08/2007	38.658,00	31.141,19	31.141,19	5,18%	M	*011	0,900000	12	F	15/08/2010	
29	0,00%	N/A	N/A	N/A	N/A	N/A										
0049	6062	103	0604207	28/03/2008	30/10/2007	24.000,00	21.671,88	21.671,88	9,95%	M	N/A	0,000000	N/A	F	30/10/2010	
32	0,00%	N/A	N/A	N/A	N/A	N/A										
0049	6063	103	0603237	28/03/2008	23/10/2007	30.000,00	17.711,98	17.711,98	5,59%	M	*S30	1,000000	12	F	23/10/2008	
7	0,00%	N/A	N/A	N/A	N/A	N/A										
0049	6063	143	0603606	28/03/2008	17/07/2007	30.000,00	23.828,19	23.828,19	6,50%	M	N/A	0,000000	N/A	F	17/07/2010	



listado mercantil santander empresas 5.txt

28	0,00%	N/A	N/A	N/A	N/A	N/A											
0049	6064	103	0611122	28/03/2008	27/07/2004	16.000,00	1.333,48	1.333,48	1,95%	M	*142	2,297000	12	F	27/07/2008		
4	0,00%	N/A	N/A	N/A	N/A	N/A											
0049	6064	103	0611275	28/03/2008	28/08/2007	32.000,00	24.332,66	24.332,66	5,35%	M	*S30	1,000000	12	F	28/08/2009		
17	0,00%	N/A	N/A	N/A	N/A	N/A											
0049	6064	103	0611278	28/03/2008	18/10/2007	100.000,00	59.149,76	59.149,76	6,75%	M	N/A	0,000000	N/A	F	18/10/2008		
7	0,00%	N/A	N/A	N/A	N/A	N/A											
0049	6064	123	0611214	28/03/2008	5/07/2007	8.681,00	7.523,56	7.523,56	5,52%	M	*011	0,900000	12	F	5/07/2012		
52	0,00%	N/A	N/A	N/A	N/A	N/A											
0049	6066	103	0600406	28/03/2008	4/06/2007	81.000,00	81.000,00	81.000,00	6,50%	O	N/A	0,000000	N/A	F	4/06/2008		
2	0,00%	N/A	N/A	N/A	N/A	N/A											
0049	6066	103	0600410	28/03/2008	4/10/2007	48.000,00	45.691,23	45.691,23	6,25%	M	*S30	1,500000	12	F	3/10/2014		
79	0,00%	N/A	N/A	N/A	N/A	N/A											
0049	6066	123	0600359	28/03/2008	3/07/2007	87.534,00	87.534,00	87.534,00	5,55%	T	*012	0,900000	12	F	15/07/2012		
52	0,00%	N/A	N/A	N/A	N/A	N/A											
0049	6071	103	0602318	28/03/2008	25/07/2007	160.000,00	143.785,77	143.785,77	4,76%	M	*S29	0,250000	12	F	25/07/2012		
53	19,69%	N/A	N/A	N/A	N/A	N/A											
0049	6071	123	0600025	28/03/2008	8/05/2007	33.329,00	32.329,13	32.329,13	5,63%	O	*017	1,000000	12	F	8/05/2014		
74	0,00%	N/A	N/A	N/A	N/A	N/A											
0049	6078	103	0610847	28/03/2008	23/12/2005	1.000.000,00	348.768,92	348.768,92	6,02%	T	*S30	1,250000	12	F	23/12/2008		
9	0,00%	N/A	N/A	N/A	N/A	N/A											
0049	6078	103	0610905	28/03/2008	22/10/2007	15.152,70	14.024,73	14.024,73	5,19%	M	*S28	0,600000	12	F	17/10/2012		
56	0,00%	N/A	N/A	N/A	N/A	N/A											

Santander de Titulizaci#n, SGFT, S.A.

FECHA : 26/03/08

PPLL06

HORA : 10:12:21

PAGINA: 69

LISTADO DE DERECHOS DE CREDITO

FONDO DE TITULIZACION DE ACTIVOS FTA SANTANDER EMPRESAS 5  
PRESTAMOS: NO HIPOTECAR

0049	6078	103	0610906	28/03/2008	22/10/2007	247.121,36	228.725,20	228.725,20	5,19%	M	*S28	0,600000	12	F	17/10/2012		
56	0,00%	N/A	N/A	N/A	N/A	N/A											
0049	6078	103	0610907	28/03/2008	22/10/2007	185.521,02	171.710,53	171.710,53	5,19%	M	*S28	0,600000	12	F	17/10/2012		
56	0,00%	N/A	N/A	N/A	N/A	N/A											
0049	6078	103	0610908	28/03/2008	22/10/2007	199.408,51	184.564,20	184.564,20	5,19%	M	*S28	0,600000	12	F	17/10/2012		
56	0,00%	N/A	N/A	N/A	N/A	N/A											
0049	6078	103	0610910	28/03/2008	30/10/2007	80.432,08	74.541,08	74.541,08	6,08%	M	*S30	1,500000	12	F	24/10/2012		

## listado mercantil santander empresas 5.txt

56	0,00%	N/A	N/A	N/A	N/A	N/A										
0049	6078	123	0610650	28/03/2008	6/07/2007		54.884,00	42.687,60	42.687,60	5,52%	M	*011	0,900000	12	F	15/07/2010
28	0,00%	N/A	N/A	N/A	N/A	N/A										
0049	6078	123	0610651	28/03/2008	16/07/2007		120.000,00	106.000,00	106.000,00	5,18%	M	*011	0,900000	12	F	15/08/2012
53	0,00%	N/A	N/A	N/A	N/A	N/A										
0049	6078	123	0610653	28/03/2008	17/09/2007		1.500.000,00	1.425.000,00	1.425.000,00	5,41%	T	*012	0,900000	12	F	15/10/2012
55	0,00%	N/A	N/A	N/A	N/A	N/A										
0049	6078	143	0610861	28/03/2008	26/10/2007		5.200,00	4.105,76	4.105,76	9,25%	M	N/A	0,000000	N/A	F	26/04/2009
13	0,00%	N/A	N/A	N/A	N/A	N/A										
0049	6079	103	0613455	28/03/2008	3/07/2007		9.500,00	7.579,66	7.579,66	7,95%	M	N/A	0,000000	N/A	F	3/07/2010
28	0,00%	N/A	N/A	N/A	N/A	N/A										
0049	6083	103	0611894	28/03/2008	1/08/2007		24.000,00	22.309,46	22.309,46	5,08%	M	*S30	0,500000	12	F	1/08/2014
77	0,00%	N/A	N/A	N/A	N/A	N/A										
0049	6085	103	0606832	28/03/2008	27/07/2007		132.418,00	131.395,00	131.395,00	4,92%	M	*S29	0,500000	12	F	30/06/2008
3	0,00%	N/A	N/A	N/A	N/A	N/A										
0049	6085	103	0606833	28/03/2008	27/07/2007		217.084,00	215.407,00	215.407,00	4,92%	M	*S29	0,500000	12	F	30/06/2008
3	0,00%	N/A	N/A	N/A	N/A	N/A										
0049	6085	103	0606834	28/03/2008	26/07/2007		70.202,00	63.151,18	63.151,18	6,60%	M	*S30	2,000000	12	F	26/07/2012
53	0,00%	N/A	N/A	N/A	N/A	N/A										
0049	6085	103	0606838	28/03/2008	25/10/2007		150.000,00	144.129,26	144.129,26	5,70%	M	*S30	1,000000	12	F	25/10/2014
80	0,00%	N/A	N/A	N/A	N/A	N/A										
0049	6085	123	0606631	28/03/2008	19/07/2007		28.800,00	25.440,00	25.440,00	5,18%	M	*011	0,900000	12	F	15/08/2012
53	0,00%	N/A	N/A	N/A	N/A	N/A										
0049	6086	103	0605766	28/03/2008	6/09/2007		10.700,00	9.768,26	9.768,26	5,89%	M	*S30	1,500000	12	F	6/09/2012
54	0,00%	N/A	N/A	N/A	N/A	N/A										
0049	6087	103	0609630	28/03/2008	18/07/2007		90.000,00	82.791,14	82.791,14	5,30%	M	*S30	1,000000	12	F	18/07/2014
77	0,00%	N/A	N/A	N/A	N/A	N/A										
0049	6087	103	0609637	28/03/2008	11/10/2007		3.000,00	2.520,05	2.520,05	6,50%	M	N/A	0,000000	N/A	F	10/05/2009
14	19,95%	N/A	N/A	N/A	N/A	N/A										
0049	6096	103	0606134	28/03/2008	1/10/2007		500.000,00	500.000,00	500.000,00	5,46%	O	*S30	0,750000	12	F	1/10/2012
55	0,00%	N/A	N/A	N/A	N/A	N/A										
0049	6098	103	0000022	28/03/2008	10/10/2007		18.000,00	16.657,90	16.657,90	5,95%	M	*S30	1,250000	12	F	10/10/2011
43	0,00%	N/A	N/A	N/A	N/A	N/A										
0049	6100	143	0000069	28/03/2008	20/08/2007		85.000,00	74.202,25	74.202,25	7,87%	M	N/A	0,000000	N/A	F	20/08/2011
41	0,00%	N/A	N/A	N/A	N/A	N/A										
0049	6103	123	0605139	28/03/2008	20/07/2007		200.000,00	183.333,35	183.333,35	5,18%	M	*011	0,900000	12	F	15/08/2014
78	0,00%	N/A	N/A	N/A	N/A	N/A										
0049	6109	103	0633062	28/03/2008	19/09/2007		25.000,00	22.832,73	22.832,73	6,04%	M	*S30	1,500000	12	F	19/09/2012
55	0,00%	N/A	N/A	N/A	N/A	N/A										
0049	6118	103	0606968	28/03/2008	22/08/2007		100.000,00	82.382,02	82.382,02	8,00%	M	N/A	0,000000	N/A	F	22/08/2010
29	0,00%	N/A	N/A	N/A	N/A	N/A										
0049	6119	123	0000010	28/03/2008	28/08/2007		45.000,00	40.998,84	40.998,84	5,11%	M	N/A	0,000000	N/A	F	28/08/2012

listado mercantil santander empresas 5.txt

54	0,00%	N/A	N/A	N/A	N/A	N/A											
0049	6123	103	0612108	28/03/2008	4/10/2007		11.850,00	10.784,45	10.784,45	8,00%	M	N/A	0,000000	N/A	F	4/10/2011	
43	0,00%	N/A	N/A	N/A	N/A	N/A											
0049	6126	103	0657991	28/03/2008	14/08/2007		61.997,00	55.899,96	55.899,96	7,50%	M	N/A	0,000000	N/A	F	14/08/2012	
53	0,00%	N/A	N/A	N/A	N/A	N/A											
0049	6127	123	0605457	28/03/2008	10/09/2007		65.500,00	59.688,48	59.688,48	5,20%	M	N/A	0,000000	N/A	F	10/09/2012	
54	0,00%	N/A	N/A	N/A	N/A	N/A											
0049	6132	123	0600161	28/03/2008	27/08/2007		34.897,00	29.458,19	29.458,19	5,31%	M	N/A	0,000000	N/A	F	21/08/2010	
29	15,31%	N/A	N/A	N/A	N/A	N/A											
0049	6134	103	0000223	28/03/2008	30/08/2007		20.400,00	15.300,00	15.300,00	6,95%	M	N/A	0,000000	N/A	F	30/08/2009	
17	0,00%	N/A	N/A	N/A	N/A	N/A											
0049	6141	103	0000393	28/03/2008	11/10/2007		90.000,00	83.519,10	83.519,10	6,16%	M	*S28	1,500000	12	F	11/10/2012	
55	0,00%	N/A	N/A	N/A	N/A	N/A											
0049	6154	103	0000040	28/03/2008	4/09/2007		33.640,00	30.730,79	30.730,79	6,29%	M	*S30	1,500000	12	F	4/09/2012	
54	0,00%	N/A	N/A	N/A	N/A	N/A											
0049	6168	103	0606040	28/03/2008	6/07/2007		55.000,00	48.435,92	48.435,92	5,00%	M	*S30	0,500000	12	F	6/07/2012	
52	19,69%	N/A	N/A	N/A	N/A	N/A											
0049	6170	143	0603889	28/03/2008	18/07/2007		8.000,00	7.087,64	7.087,64	7,00%	M	N/A	0,000000	N/A	F	17/07/2012	
52	0,00%	N/A	N/A	N/A	N/A	N/A											
0049	6172	103	0610404	28/03/2008	12/09/2007		26.000,00	23.829,86	23.829,86	7,37%	M	*S30	3,000000	12	F	12/09/2012	
54	0,00%	N/A	N/A	N/A	N/A	N/A											
0049	6177	143	0000006	28/03/2008	18/10/2007		70.000,00	64.917,81	64.917,81	7,50%	M	N/A	0,000000	N/A	F	17/10/2011	
43	0,00%	N/A	N/A	N/A	N/A	N/A											
0049	6189	103	0604195	28/03/2008	28/05/2007		25.000,00	22.253,57	22.253,57	7,25%	T	N/A	0,000000	N/A	F	25/05/2011	
39	0,00%	N/A	N/A	N/A	N/A	N/A											
0049	6189	103	0604198	28/03/2008	6/08/2007		36.000,00	32.971,53	32.971,53	7,50%	T	N/A	0,000000	N/A	F	3/08/2012	
53	19,95%	N/A	N/A	N/A	N/A	N/A											
0049	6192	103	0608979	28/03/2008	4/10/2007		600.000,00	600.000,00	600.000,00	5,95%	T	*S30	1,250000	12	F	4/10/2010	
31	0,00%	N/A	N/A	N/A	N/A	N/A											
0049	6192	103	0608983	28/03/2008	30/10/2007		40.000,00	40.000,00	40.000,00	5,75%	T	N/A	0,000000	N/A	F	30/07/2008	
4	0,00%	N/A	N/A	N/A	N/A	N/A											
0049	6192	123	0608861	28/03/2008	1/08/2007		15.395,00	13.342,36	13.342,36	5,52%	M	*011	0,900000	12	F	16/07/2012	
52	15,20%	N/A	N/A	N/A	N/A	N/A											
0049	6192	123	0608862	28/03/2008	13/09/2007		26.434,00	23.790,64	23.790,64	4,97%	M	*011	0,900000	12	F	14/09/2012	
54	0,00%	N/A	N/A	N/A	N/A	N/A											
0049	6193	103	0632005	28/03/2008	29/08/2007		30.000,00	25.455,42	25.455,42	7,50%	M	*S30	3,000000	12	F	29/08/2010	
30	0,00%	N/A	N/A	N/A	N/A	N/A											
0049	6193	103	0632010	28/03/2008	4/10/2007		100.000,00	100.000,00	100.000,00	6,04%	T	*S28	1,250000	12	F	3/01/2013	
58	20,20%	N/A	N/A	N/A	N/A	N/A											
0049	6195	123	0000013	28/03/2008	11/04/2007		23.383,00	20.655,03	20.655,03	5,34%	M	*011	0,900000	12	F	10/04/2012	
49	0,00%	N/A	N/A	N/A	N/A	N/A											
0049	6198	103	0000181	28/03/2008	2/08/2007		575.825,00	575.825,00	575.825,00	4,80%	M	*S29	0,500000	12	F	30/06/2008	

listado mercantil santander empresas 5.txt

3	14,89%	N/A	N/A	N/A	N/A	N/A										
0049	6198	103	0000182	28/03/2008	2/10/2007	300.000,00	264.000,00	264.000,00	6,00%	T	*S28	1,250000	12	F	8/10/2012	
55	0,00%	N/A	N/A	N/A	N/A	N/A										
0049	6198	103	0000183	28/03/2008	3/10/2007	50.000,00	50.000,00	50.000,00	6,10%	T	*S28	1,250000	12	F	20/10/2012	
56	0,00%	N/A	N/A	N/A	N/A	N/A										
0049	6198	123	0000068	28/03/2008	22/06/2007	600.000,00	557.142,86	557.142,86	5,59%	O	*013	0,900000	12	F	15/07/2014	
77	0,00%	N/A	N/A	N/A	N/A	N/A										

Santander de Titulizaci n, SGFT, S.A.

FECHA : 26/03/08

PPLL06

HORA : 10:12:21

PAGINA: 70

LISTADO DE DERECHOS DE CREDITO

FONDO DE TITULIZACION DE ACTIVOS FTA SANTANDER EMPRESAS 5  
PRESTAMOS: NO HIPOTECAR

0049	6216	103	0606159	28/03/2008	19/04/2007	28.000,00	16.839,91	16.839,91	7,50%	M	N/A	0,000000	N/A	F	19/04/2009
13	19,95%	N/A	N/A	N/A	N/A	N/A									
0049	6216	103	0606170	28/03/2008	30/07/2007	30.700,00	25.157,97	25.157,97	5,88%	M	*S30	1,500000	12	F	30/07/2010
29	0,00%	N/A	N/A	N/A	N/A	N/A									
0049	6216	103	0606171	28/03/2008	1/08/2007	300.000,00	268.973,63	268.973,63	5,33%	M	*S30	0,750000	12	F	1/08/2012
53	20,02%	N/A	N/A	N/A	N/A	N/A									
0049	6216	123	0606075	28/03/2008	30/07/2007	68.217,00	54.952,63	54.952,63	5,18%	M	*011	0,900000	12	F	30/07/2010
29	0,00%	N/A	N/A	N/A	N/A	N/A									
0049	6229	103	0605732	28/03/2008	3/10/2007	150.000,00	150.000,00	150.000,00	6,27%	T	*S30	1,500000	12	F	3/10/2008
6	20,20%	N/A	N/A	N/A	N/A	N/A									
0049	6236	103	0000160	28/03/2008	9/07/2007	6.000,00	6.000,00	6.000,00	7,75%	M	*S30	3,000000	12	F	9/07/2010
28	0,00%	N/A	N/A	N/A	N/A	N/A									
0049	6236	103	0000161	28/03/2008	23/08/2007	87.000,00	81.428,99	81.428,99	7,85%	M	N/A	0,000000	N/A	F	23/08/2014
78	0,00%	N/A	N/A	N/A	N/A	N/A									
0049	6240	103	0000083	28/03/2008	3/10/2007	95.000,00	95.000,00	95.000,00	6,02%	T	*S28	1,250000	12	F	3/10/2010
31	0,00%	N/A	N/A	N/A	N/A	N/A									
0049	6240	103	0000085	28/03/2008	3/10/2007	25.000,00	23.943,13	23.943,13	6,92%	T	*S30	2,200000	12	F	3/10/2012
55	0,00%	N/A	N/A	N/A	N/A	N/A									
0049	6247	103	0604620	28/03/2008	3/07/2007	42.000,00	39.378,23	39.378,23	7,50%	M	N/A	0,000000	N/A	F	3/07/2015
89	19,95%	N/A	N/A	N/A	N/A	N/A									
0049	6254	103	0607084	28/03/2008	18/10/2007	60.000,00	58.739,84	58.739,84	9,95%	M	N/A	0,000000	N/A	F	18/10/2017
116	19,95%	N/A	N/A	N/A	N/A	N/A									
0049	6259	123	0000003	28/03/2008	6/06/2007	100.000,00	92.857,15	92.857,15	5,26%	O	*013	0,900000	12	F	6/06/2014

listado mercantil santander empresas 5.txt

75	0,00%	N/A	N/A	N/A	N/A	N/A										
0049	6267	103	0000004	28/03/2008	25/09/2007		30.000,00	27.981,19	27.981,19	9,00%	M	*S30	3,500000	12	F	25/09/2012
55	0,00%	N/A	N/A	N/A	N/A	N/A										
0049	6267	103	0000006	28/03/2008	4/10/2007		40.000,00	40.000,00	40.000,00	6,02%	T	*S30	1,250000	12	F	4/10/2010
31	0,00%	N/A	N/A	N/A	N/A	N/A										
0049	6267	103	0000007	28/03/2008	4/10/2007		20.000,00	20.000,00	20.000,00	6,02%	T	*S30	1,250000	12	F	4/10/2010
31	0,00%	N/A	N/A	N/A	N/A	N/A										
0049	6268	103	0000001	28/03/2008	26/10/2007		15.000,00	14.000,00	14.000,00	7,51%	M	*S30	3,000000	12	F	25/10/2012
56	0,00%	N/A	N/A	N/A	N/A	N/A										
0049	6268	123	0000001	28/03/2008	26/10/2007		31.136,00	29.060,28	29.060,28	5,26%	M	*011	0,900000	12	F	26/10/2012
56	0,00%	N/A	N/A	N/A	N/A	N/A										
0049	6288	103	0000044	28/03/2008	11/09/2007		1.774.338,98	1.255.456,14	1.255.456,14	5,30%	O	*S30	0,800000	12	F	11/09/2032
298	19,00%	N/A	N/A	N/A	N/A	N/A										
0049	6289	103	0000003	28/03/2008	24/10/2007		20.000,00	18.922,13	18.922,13	9,00%	M	N/A	0,000000	N/A	F	24/10/2012
56	0,00%	N/A	N/A	N/A	N/A	N/A										
0049	6300	103	0000076	28/03/2008	5/07/2007		12.000,00	6.484,61	6.484,61	6,97%	M	N/A	0,000000	N/A	F	5/10/2009
19	19,95%	N/A	N/A	N/A	N/A	N/A										
0049	6301	103	0000017	28/03/2008	25/07/2007		15.000,00	13.510,77	13.510,77	7,09%	M	*S30	2,500000	12	F	25/07/2012
53	0,00%	N/A	N/A	N/A	N/A	N/A										
0049	6302	123	0000009	28/03/2008	10/08/2007		63.200,00	51.684,95	51.684,95	5,31%	M	N/A	0,000000	N/A	F	10/08/2010
29	15,31%	N/A	N/A	N/A	N/A	N/A										
0049	6302	123	0000010	28/03/2008	10/08/2007		19.000,00	15.538,22	15.538,22	5,31%	M	N/A	0,000000	N/A	F	10/08/2010
29	15,31%	N/A	N/A	N/A	N/A	N/A										
0049	6305	123	0000010	28/03/2008	17/07/2007		50.000,00	44.894,48	44.894,48	5,18%	M	*011	0,900000	12	F	15/08/2014
78	14,97%	N/A	N/A	N/A	N/A	N/A										
0049	6358	103	0000025	28/03/2008	27/07/2007		24.012,80	21.692,00	21.692,00	8,17%	M		0,000000	12	F	27/07/2012
53	0,00%	N/A	N/A	N/A	N/A	N/A										
0049	6358	123	0000004	28/03/2008	27/07/2007		96.051,00	85.436,28	85.436,28	5,18%	M	*011	0,900000	12	F	15/08/2012
53	0,00%	N/A	N/A	N/A	N/A	N/A										
0049	6362	103	0000061	28/03/2008	1/08/2007		24.000,00	22.096,35	22.096,35	7,25%	M	N/A	0,000000	N/A	F	1/08/2013
65	0,00%	N/A	N/A	N/A	N/A	N/A										
0049	6363	103	0000047	28/03/2008	25/09/2007		1.500.000,00	1.500.000,00	1.500.000,00	5,20%	O	*S30	0,500000	12	F	25/09/2012
55	0,00%	N/A	N/A	N/A	N/A	N/A										
0049	6368	103	0000096	28/03/2008	11/05/2007		40.000,00	37.997,29	37.997,29	6,29%	O	*S30	1,700000	12	F	11/05/2015
87	0,00%	N/A	N/A	N/A	N/A	N/A										
0049	6372	123	0000001	28/03/2008	26/10/2007		18.620,00	16.551,12	16.551,12	5,26%	M	*011	0,900000	12	F	15/11/2010
32	0,00%	N/A	N/A	N/A	N/A	N/A										
0049	6380	123	0000002	28/03/2008	10/05/2007		96.000,00	86.400,00	86.400,00	5,33%	O	*013	0,900000	12	F	7/05/2012
50	0,00%	N/A	N/A	N/A	N/A	N/A										
0049	6384	103	0000050	28/03/2008	26/07/2007		60.000,00	53.924,59	53.924,59	6,25%	M	*S30	1,500000	12	F	26/07/2012
53	0,00%	N/A	N/A	N/A	N/A	N/A										
0049	6392	123	0000010	28/03/2008	23/10/2007		137.291,00	128.138,28	128.138,28	5,26%	M	*011	0,900000	12	F	15/11/2012

listado mercantil santander empresas 5.txt

57	0,00%	N/A	N/A	N/A	N/A	N/A													
0049	6449	103	0000077	28/03/2008	24/07/2007		3.100,00	2.122,83	2.122,83	8,25%	M	N/A	0,000000	N/A	F	24/07/2009			
16	0,00%	N/A	N/A	N/A	N/A	N/A													
0049	6458	123	0000009	28/03/2008	12/07/2007		43.272,00	38.223,60	38.223,60	5,52%	M	*011	0,900000	12	F	15/08/2012			
53	0,00%	N/A	N/A	N/A	N/A	N/A													
0049	6460	123	0000005	28/03/2008	5/07/2007		15.000,00	15.000,00	15.000,00	3,86%	O	N/A	0,000000	N/A	F	20/07/2012			
53	0,00%	N/A	N/A	N/A	N/A	N/A													
0049	6460	123	0000006	28/03/2008	5/07/2007		6.542,00	6.542,00	6.542,00	3,86%	O	N/A	0,000000	N/A	F	20/07/2012			
53	0,00%	N/A	N/A	N/A	N/A	N/A													
0049	6460	123	0000009	28/03/2008	20/07/2007		27.530,00	27.530,00	27.530,00	5,55%	O	N/A	0,000000	N/A	F	17/07/2012			
52	0,00%	N/A	N/A	N/A	N/A	N/A													
0049	6476	103	0000016	28/03/2008	3/09/2007		15.500,00	14.242,16	14.242,16	8,95%	M	N/A	0,000000	N/A	F	3/09/2012			
54	0,00%	N/A	N/A	N/A	N/A	N/A													
0049	6488	103	0000108	28/03/2008	6/07/2007		51.000,00	45.129,85	45.129,85	6,60%	M	N/A	0,000000	N/A	F	6/07/2012			
52	0,00%	N/A	N/A	N/A	N/A	N/A													
0049	6499	103	0000063	28/03/2008	31/10/2007		15.000,00	14.378,58	14.378,58	8,50%	M	N/A	0,000000	N/A	F	31/10/2012			
56	0,00%	N/A	N/A	N/A	N/A	N/A													
0049	6507	103	0601484	28/03/2008	3/09/2007		18.000,00	16.874,33	16.874,33	9,95%	M	N/A	0,000000	N/A	F	3/09/2013			
66	19,95%	N/A	N/A	N/A	N/A	N/A													
0049	6514	103	0609476	28/03/2008	2/12/2004		7.000,00	1.443,03	1.443,03	6,00%	M	N/A	0,000000	N/A	F	2/12/2008			
8	0,00%	N/A	N/A	N/A	N/A	N/A													
0049	6515	103	0620433	28/03/2008	30/10/2007		36.895,94	34.794,58	34.794,58	6,57%	M	*S30	2,000000	12	F	30/10/2012			
56	0,00%	N/A	N/A	N/A	N/A	N/A													
0049	6520	103	0607016	28/03/2008	30/08/2007		30.000,00	27.524,43	27.524,43	7,87%	M	*S30	3,500000	12	F	30/08/2012			
54	18,24%	N/A	N/A	N/A	N/A	N/A													
0049	6543	103	0000048	28/03/2008	3/10/2007		100.000,00	100.000,00	100.000,00	5,90%	T	*S28	1,250000	12	F	3/10/2012			
55	0,00%	N/A	N/A	N/A	N/A	N/A													
0049	6556	103	0000003	28/03/2008	15/10/2007		5.000,00	5.000,00	5.000,00	7,30%	T	*S30	1,750000	12	F	15/10/2011			
43	0,00%	N/A	N/A	N/A	N/A	N/A													
0049	6567	103	0601122	28/03/2008	17/09/2007		26.000,00	23.815,24	23.815,24	7,50%	M	N/A	0,000000	N/A	F	17/09/2012			
55	0,00%	N/A	N/A	N/A	N/A	N/A													
0049	6567	103	0601127	28/03/2008	31/10/2007		26.000,00	24.638,40	24.638,40	9,95%	M	N/A	0,000000	N/A	F	31/10/2012			
56	0,00%	N/A	N/A	N/A	N/A	N/A													

Santander de Titulizaci#n, SGFT, S.A.

FECHA : 26/03/08

PPLL06

HORA : 10:12:21

PAGINA: 71

LISTADO DE DERECHOS DE CREDITO

FONDO DE TITULIZACION DE ACTIVOS FTA SANTANDER EMPRESAS 5  
PRESTAMOS: NO HIPOTECAR

listado mercantil santander empresas 5.txt

0049	6572	143	0000001	28/03/2008	31/07/2007	12.000,00	10.852,85	10.852,85	8,70%	M	N/A	0,000000	N/A	F	31/07/2012
53	0,00%	N/A	N/A	N/A	N/A	N/A									
0049	6573	103	0000039	28/03/2008	11/10/2007	90.000,00	83.519,21	83.519,21	6,21%	M	*S30	1,500000	12	F	11/10/2012
55	0,00%	N/A	N/A	N/A	N/A	N/A									
0049	6578	103	0602138	28/03/2008	20/07/2007	35.000,00	32.612,19	32.612,19	9,95%	M	N/A	0,000000	N/A	F	20/07/2014
77	0,00%	N/A	N/A	N/A	N/A	N/A									
0049	6580	123	0000010	28/03/2008	10/08/2007	30.000,00	30.000,00	30.000,00	5,18%	M	*011	0,900000	12	F	10/08/2014
78	0,00%	N/A	N/A	N/A	N/A	N/A									
0049	6603	123	0000008	28/03/2008	19/07/2007	3.445,00	2.761,94	2.761,94	5,42%	M	N/A	0,000000	N/A	F	19/07/2010
28	15,42%	N/A	N/A	N/A	N/A	N/A									
0049	6604	143	0000026	28/03/2008	19/10/2007	12.000,00	11.113,58	11.113,58	5,15%	M	*S30	0,500000	12	F	19/10/2012
56	0,00%	N/A	N/A	N/A	N/A	N/A									
0049	6622	103	0607225	28/03/2008	1/10/2007	200.000,00	200.000,00	200.000,00	7,53%	T	*S28	2,760000	12	F	1/10/2012
55	20,21%	N/A	N/A	N/A	N/A	N/A									
0049	6637	123	0000021	28/03/2008	28/11/2006	25.000,00	23.509,60	23.509,60	2,50%	M	N/A	0,000000	N/A	F	28/11/2011
45	0,00%	N/A	N/A	N/A	N/A	N/A									
0049	6644	103	0000023	28/03/2008	3/10/2007	100.000,00	100.000,00	100.000,00	7,54%	T	*S28	2,750000	12	F	3/04/2008
	20,20%	N/A	N/A	N/A	N/A	N/A									
0049	6649	143	0000019	28/03/2008	20/09/2007	7.000,00	6.418,13	6.418,13	7,95%	M	N/A	0,000000	N/A	F	20/09/2012
55	0,00%	N/A	N/A	N/A	N/A	N/A									
0049	6655	103	0618806	28/03/2008	8/05/2007	60.000,00	46.309,58	46.309,58	7,95%	M	N/A	0,000000	N/A	F	8/05/2010
26	17,95%	N/A	N/A	N/A	N/A	N/A									
0049	6655	103	0618810	28/03/2008	17/07/2007	80.000,00	64.506,72	64.506,72	5,87%	M	*S30	1,150000	12	F	13/07/2010
28	19,69%	N/A	N/A	N/A	N/A	N/A									
0049	6655	103	0618811	28/03/2008	31/07/2007	500.000,00	419.809,18	419.809,18	5,22%	M	*S30	0,850000	12	F	31/07/2010
29	0,00%	N/A	N/A	N/A	N/A	N/A									
0049	6655	103	0618814	28/03/2008	17/09/2007	60.000,00	10.130,32	10.130,32	6,25%	M	N/A	0,000000	N/A	F	17/04/2008
1	19,95%	N/A	N/A	N/A	N/A	N/A									
0049	6655	123	0618758	28/03/2008	19/07/2007	125.000,00	115.059,60	115.059,60	5,51%	M	N/A	0,000000	N/A	F	19/07/2014
77	0,00%	N/A	N/A	N/A	N/A	N/A									
0049	6655	123	0618759	28/03/2008	1/08/2007	39.200,00	35.213,60	35.213,60	4,97%	M	*011	0,900000	12	F	31/07/2012
53	0,00%	N/A	N/A	N/A	N/A	N/A									
0049	6655	123	0618760	28/03/2008	22/10/2007	116.800,00	109.013,36	109.013,36	5,26%	M	*011	0,900000	12	F	15/11/2012
57	0,00%	N/A	N/A	N/A	N/A	N/A									
0049	6658	103	0624018	28/03/2008	3/05/2007	2.000.000,00	1.800.000,00	1.800.000,00	5,10%	O	*S29	0,500000	12	F	3/05/2012
50	0,00%	N/A	N/A	N/A	N/A	N/A									
0049	6658	103	0624032	28/03/2008	19/07/2007	600.000,00	600.000,00	600.000,00	5,09%	T	*S28	0,500000	12	F	19/07/2013
65	0,00%	N/A	N/A	N/A	N/A	N/A									
0049	6658	103	0624034	28/03/2008	26/07/2007	24.340,00	24.340,00	24.340,00	5,20%	M	*S30	0,750000	12	F	26/07/2012

listado mercantil santander empresas 5.txt

53	19,69%	N/A	N/A	N/A	N/A	N/A										
0049	6658	103	0624035	28/03/2008	26/07/2007	2.000.000,00	2.000.000,00	2.000.000,00	5,09%	T	*S28	0,650000	12	F	26/07/2012	
53	0,00%	N/A	N/A	N/A	N/A	N/A										
0049	6658	103	0624038	28/03/2008	30/07/2007	250.000,00	179.895,41	179.895,41	5,50%	M	*S30	1,000000	12	F	30/07/2009	
16	0,00%	N/A	N/A	N/A	N/A	N/A										
0049	6658	103	0624039	28/03/2008	31/07/2007	1.500.000,00	1.500.000,00	1.500.000,00	5,03%	T	*S28	0,700000	12	F	31/07/2012	
53	10,81%	N/A	N/A	N/A	N/A	N/A										
0049	6658	103	0624045	28/03/2008	3/08/2007	2.000.000,00	2.000.000,00	2.000.000,00	5,03%	T	*S28	0,700000	12	F	31/07/2012	
53	0,00%	N/A	N/A	N/A	N/A	N/A										
0049	6658	103	0624051	28/03/2008	10/08/2007	250.000,00	250.000,00	250.000,00	5,59%	T	*S30	1,000000	12	F	10/08/2008	
5	19,29%	N/A	N/A	N/A	N/A	N/A										
0049	6658	103	0624053	28/03/2008	27/09/2007	2.500.000,00	2.500.000,00	2.500.000,00	5,59%	T	*S28	0,650000	12	F	27/09/2014	
79	0,00%	N/A	N/A	N/A	N/A	N/A										
0049	6658	103	0624055	28/03/2008	24/10/2007	500.000,00	463.024,86	463.024,86	5,04%	M	*S28	0,500000	12	F	24/10/2012	
56	0,00%	N/A	N/A	N/A	N/A	N/A										
0049	6658	123	0623934	28/03/2008	4/07/2007	87.000,00	78.300,00	78.300,00	5,55%	T	*012	0,900000	12	F	15/07/2012	
52	0,00%	N/A	N/A	N/A	N/A	N/A										
0049	6658	123	0623936	28/03/2008	3/07/2007	150.000,00	150.000,00	150.000,00	5,52%	M	*011	0,900000	12	F	15/07/2014	
77	0,00%	N/A	N/A	N/A	N/A	N/A										
0049	6658	123	0623937	28/03/2008	26/07/2007	97.360,00	97.360,00	97.360,00	5,18%	M	*011	0,900000	12	F	15/08/2012	
53	14,99%	N/A	N/A	N/A	N/A	N/A										
0049	6658	123	0623941	28/03/2008	25/10/2007	200.000,00	186.666,68	186.666,68	5,26%	M	*011	0,900000	12	F	15/11/2012	
57	0,00%	N/A	N/A	N/A	N/A	N/A										
0049	6659	103	0617222	28/03/2008	16/10/2006	14.000,00	4.885,53	4.885,53	7,00%	M	N/A	0,000000	N/A	F	16/10/2008	
7	19,95%	N/A	N/A	N/A	N/A	N/A										
0049	6659	103	0617280	28/03/2008	4/06/2007	4.000.000,00	4.000.000,00	4.000.000,00	4,86%	O	*S30	0,500000	12	F	4/06/2008	
2	0,00%	N/A	N/A	N/A	N/A	N/A										
0049	6659	103	0617283	28/03/2008	4/07/2007	500.000,00	500.000,00	500.000,00	5,27%	O	*S30	0,500000	12	F	4/07/2009	
16	0,00%	N/A	N/A	N/A	N/A	N/A										
0049	6659	103	0617288	28/03/2008	20/09/2007	6.000.000,00	5.694.117,30	5.694.117,30	5,05%	M	*S30	0,500000	12	F	20/09/2015	
91	0,00%	N/A	N/A	N/A	N/A	N/A										
0049	6659	103	0617295	28/03/2008	28/09/2007	1.381.000,00	1.312.168,61	1.312.168,61	5,23%	M	*S29	0,500000	12	F	28/09/2014	
79	0,00%	N/A	N/A	N/A	N/A	N/A										
0049	6659	123	0617180	28/03/2008	16/07/2007	343.099,00	314.507,43	314.507,43	5,18%	M	*011	0,900000	12	F	15/08/2014	
78	0,00%	N/A	N/A	N/A	N/A	N/A										
0049	6659	123	0617182	28/03/2008	18/07/2007	165.000,00	145.750,00	145.750,00	5,18%	M	*011	0,900000	12	F	15/08/2012	
53	0,00%	N/A	N/A	N/A	N/A	N/A										
0049	6660	103	0621952	28/03/2008	3/07/2007	23.000,00	15.632,42	15.632,42	6,02%	M	*S30	1,250000	12	F	3/07/2009	
15	0,00%	N/A	N/A	N/A	N/A	N/A										
0049	6660	103	0621955	28/03/2008	18/07/2007	150.000,00	150.000,00	150.000,00	5,15%	M	*S30	0,500000	12	F	18/08/2010	
29	0,00%	N/A	N/A	N/A	N/A	N/A										
0049	6660	103	0621967	28/03/2008	6/09/2007	79.000,00	79.000,00	79.000,00	5,68%	M	*S30	1,000000	12	F	3/10/2013	



listado mercantil santander empresas 5.txt

67	0,00%	N/A	N/A	N/A	N/A	N/A											
0049	6660	103	0621969	28/03/2008	17/09/2007	2.500.000,00	2.321.943,66	2.321.943,66	5,24%	M	*S30	0,750000	12	F	17/09/2013		
67	0,00%	N/A	N/A	N/A	N/A	N/A											
0049	6660	103	0621970	28/03/2008	26/09/2007	1.500.000,00	1.500.000,00	1.500.000,00	5,70%	M	*S30	1,000000	12	F	26/03/2009		
12	20,21%	N/A	N/A	N/A	N/A	N/A											
0049	6660	103	0621971	28/03/2008	5/10/2007	500.000,00	462.964,09	462.964,09	5,29%	M	*S28	0,500000	12	F	2/10/2012		
55	0,00%	N/A	N/A	N/A	N/A	N/A											
0049	6660	103	0621973	28/03/2008	11/10/2007	1.000.000,00	1.000.000,00	1.000.000,00	5,05%	M	*S30	0,300000	12	F	11/11/2009		
20	0,00%	N/A	N/A	N/A	N/A	N/A											
0049	6660	103	0621977	28/03/2008	31/10/2007	21.875,00	20.591,11	20.591,11	5,12%	M	*S30	0,750000	12	F	31/10/2012		
56	0,00%	N/A	N/A	N/A	N/A	N/A											
0049	6660	103	0621978	28/03/2008	31/10/2007	99.930,30	94.065,13	94.065,13	5,12%	M	*S30	0,750000	12	F	31/10/2012		
56	0,00%	N/A	N/A	N/A	N/A	N/A											
0049	6660	123	0621854	28/03/2008	20/06/2007	804.804,00	747.318,00	747.318,00	5,39%	O	*016	0,750000	12	F	20/07/2014		
77	0,00%	N/A	N/A	N/A	N/A	N/A											
0049	6660	123	0621855	28/03/2008	6/07/2007	18.266,00	14.206,96	14.206,96	5,52%	M	*011	0,900000	12	F	15/07/2010		
28	0,00%	N/A	N/A	N/A	N/A	N/A											

Santander de Titulizaci#n, SGFT, S.A.

FECHA : 26/03/08

PPLL06

HORA : 10:12:21

PAGINA: 72

LISTADO DE DERECHOS DE CREDITO

FONDO DE TITULIZACION DE ACTIVOS FTA SANTANDER EMPRESAS 5  
PRESTAMOS: NO HIPOTECAR

0049	6661	103	0615751	28/03/2008	6/11/2006	117.915,00	93.021,84	93.021,84	5,61%	O	*I93	1,000000	12	F	20/11/2011		
44	0,00%	N/A	N/A	N/A	N/A	N/A											
0049	6661	103	0615787	28/03/2008	12/07/2007	13.500,00	11.454,12	11.454,12	5,73%	M	*S30	1,000000	12	F	11/07/2011		
40	19,69%	N/A	N/A	N/A	N/A	N/A											
0049	6661	103	0615792	28/03/2008	28/09/2007	1.000.000,00	1.000.000,00	1.000.000,00	5,97%	T	*S28	1,250000	12	F	28/12/2012		
58	0,00%	N/A	N/A	N/A	N/A	N/A											
0049	6661	103	0615795	28/03/2008	1/10/2007	298.550,00	287.571,62	287.571,62	5,50%	M	*S30	0,650000	12	F	1/10/2017		
116	0,00%	N/A	N/A	N/A	N/A	N/A											
0049	6661	103	0615800	28/03/2008	23/10/2007	23.067,53	21.382,75	21.382,75	5,62%	M	*S30	1,000000	12	F	23/10/2012		
56	0,00%	N/A	N/A	N/A	N/A	N/A											
0049	6661	123	0615639	28/03/2008	13/07/2007	615.424,00	534.712,72	534.712,72	5,52%	M	*011	0,900000	12	F	15/08/2012		
53	15,20%	N/A	N/A	N/A	N/A	N/A											
0049	6661	123	0615641	28/03/2008	13/09/2007	300.000,00	273.382,17	273.382,17	5,20%	M	N/A	0,000000	N/A	F	13/09/2012		

listado mercantil santander empresas 5.txt

54	0,00%	N/A	N/A	N/A	N/A	N/A									
0049	6668	103	0620341	28/03/2008	5/12/2005	300.000,00	137.415,54	137.415,54	4,97%	M	*S28	0,600000	12	F	5/12/2009
21	0,00%	N/A	N/A	N/A	N/A	N/A									
0049	6668	103	0620380	28/03/2008	31/10/2006	181.200,00	157.040,00	157.040,00	4,85%	M	*S29	0,250000	12	F	31/10/2016
105	0,00%	N/A	N/A	N/A	N/A	N/A									
0049	6668	103	0620387	28/03/2008	15/12/2006	250.000,00	150.270,69	150.270,69	5,07%	M	*S28	0,650000	12	F	15/12/2009
21	0,00%	N/A	N/A	N/A	N/A	N/A									
0049	6668	103	0620407	28/03/2008	27/04/2007	12.000.000,00	9.696.970,00	9.696.970,00	5,29%	O	*S29	0,700000	12	F	27/04/2014
74	0,00%	N/A	N/A	N/A	N/A	N/A									
0049	6668	103	0620434	28/03/2008	24/07/2007	115.226,00	113.761,00	113.761,00	4,82%	T	*S29	0,500000	12	F	30/06/2008
3	0,00%	N/A	N/A	N/A	N/A	N/A									
0049	6668	103	0620435	28/03/2008	25/07/2007	1.440.692,00	1.430.193,00	1.430.193,00	4,82%	T	*S29	0,500000	12	F	31/03/2008
	0,00%	N/A	N/A	N/A	N/A	N/A									
0049	6668	103	0620439	28/03/2008	30/07/2007	287.000,00	143.500,00	143.500,00	5,90%	M	*S30	1,250000	12	F	30/07/2008
4	0,00%	N/A	N/A	N/A	N/A	N/A									
0049	6668	103	0620443	28/03/2008	24/09/2007	1.407.742,00	1.394.629,00	1.394.629,00	5,16%	T	*S29	0,500000	12	F	30/06/2008
3	0,00%	N/A	N/A	N/A	N/A	N/A									
0049	6668	103	0620445	28/03/2008	3/10/2007	300.000,00	300.000,00	300.000,00	6,00%	T	*S30	1,250000	12	F	3/10/2012
55	14,00%	N/A	N/A	N/A	N/A	N/A									
0049	6668	103	0620447	28/03/2008	3/10/2007	300.000,00	300.000,00	300.000,00	6,00%	T	*S28	1,250000	12	F	3/10/2012
55	14,00%	N/A	N/A	N/A	N/A	N/A									
0049	6668	103	0620448	28/03/2008	3/10/2007	300.000,00	300.000,00	300.000,00	6,00%	T	*S28	1,250000	12	F	3/10/2012
55	14,00%	N/A	N/A	N/A	N/A	N/A									
0049	6668	103	0620451	28/03/2008	26/10/2007	1.067.164,00	800.373,00	800.373,00	5,00%	T	*S28	0,700000	12	F	26/10/2008
7	0,00%	N/A	N/A	N/A	N/A	N/A									
0049	6668	123	0620318	28/03/2008	8/06/2007	1.200.000,00	1.200.000,00	1.200.000,00	5,21%	O	*013	0,850000	12	F	15/06/2014
76	0,00%	N/A	N/A	N/A	N/A	N/A									
0049	6668	123	0620328	28/03/2008	10/10/2007	400.000,00	400.000,00	400.000,00	5,43%	T	*S28	0,750000	12	F	10/10/2014
80	0,00%	N/A	N/A	N/A	N/A	N/A									
0049	6684	103	0610665	28/03/2008	3/11/2006	5.000.000,00	5.000.000,00	5.000.000,00	4,15%	O	*S30	0,230000	12	F	3/11/2016
105	0,00%	N/A	N/A	N/A	N/A	N/A									
0049	6684	103	0610695	28/03/2008	30/03/2007	180.000,00	120.000,00	120.000,00	5,87%	O	*S29	1,100000	12	F	30/09/2008
6	0,00%	N/A	N/A	N/A	N/A	N/A									
0049	6684	103	0610709	28/03/2008	2/07/2007	515.866,00	508.686,00	508.686,00	5,20%	T	*S29	0,500000	12	F	30/06/2008
3	0,00%	N/A	N/A	N/A	N/A	N/A									
0049	6684	103	0610710	28/03/2008	5/07/2007	8.000,00	7.050,88	7.050,88	5,62%	M	*S29	0,850000	12	F	5/07/2012
52	0,00%	N/A	N/A	N/A	N/A	N/A									
0049	6684	103	0610711	28/03/2008	6/07/2007	500.000,00	500.000,00	500.000,00	5,26%	O	*S30	0,757000	12	F	5/07/2010
28	0,00%	N/A	N/A	N/A	N/A	N/A									
0049	6684	103	0610714	28/03/2008	22/07/2007	450.000,00	450.000,00	450.000,00	5,37%	M	*S29	0,750000	12	F	22/07/2008
4	0,00%	N/A	N/A	N/A	N/A	N/A									
0049	6684	103	0610715	28/03/2008	10/09/2007	5.000.000,00	5.000.000,00	5.000.000,00	5,18%	O	*S30	0,400000	12	F	10/09/2012

listado mercantil santander empresas 5.txt

54	0,00%	N/A	N/A	N/A	N/A	N/A									
0049	6684	103	0610717	28/03/2008	11/09/2007	4.500.000,00	4.500.000,00	4.500.000,00	4,98%	T	*S29	0,600000	12	F	11/09/2011
42	0,00%	N/A	N/A	N/A	N/A	N/A									
0049	6684	103	0610719	28/03/2008	2/10/2007	2.000.000,00	2.000.000,00	2.000.000,00	5,17%	T	*S28	0,400000	12	F	2/10/2012
55	0,00%	N/A	N/A	N/A	N/A	N/A									
0049	6684	103	0610721	28/03/2008	2/10/2007	100.000,00	100.000,00	100.000,00	6,02%	T	*S28	1,250000	12	F	2/10/2012
55	0,00%	N/A	N/A	N/A	N/A	N/A									
0049	6684	103	0610726	28/03/2008	5/10/2007	10.000,00	10.000,00	10.000,00	6,01%	T	*S28	1,250000	12	F	5/10/2012
55	0,00%	N/A	N/A	N/A	N/A	N/A									
0049	6684	103	0610733	28/03/2008	29/10/2007	500.000,00	487.246,93	487.246,93	5,30%	M	*S30	0,680000	12	F	29/10/2017
117	0,00%	N/A	N/A	N/A	N/A	N/A									
0049	6684	123	0610638	28/03/2008	5/07/2007	32.000,00	27.733,36	27.733,36	5,52%	M	*O11	0,900000	12	F	15/07/2012
52	0,00%	N/A	N/A	N/A	N/A	N/A									
0049	6690	103	0000052	28/03/2008	25/09/2007	15.000,00	13.984,43	13.984,43	8,75%	M	N/A	0,000000	N/A	F	25/09/2012
55	0,00%	N/A	N/A	N/A	N/A	N/A									
0049	6692	103	0630703	28/03/2008	24/07/2007	3.000.000,00	2.644.982,68	2.644.982,68	5,38%	M	*S30	0,800000	12	F	24/07/2012
53	0,00%	N/A	N/A	N/A	N/A	N/A									
0049	6692	103	0630704	28/03/2008	24/07/2007	1.000.000,00	881.660,92	881.660,92	5,38%	M	*S30	0,800000	12	F	24/07/2012
53	0,00%	N/A	N/A	N/A	N/A	N/A									
0049	6692	103	0630705	28/03/2008	24/07/2007	1.000.000,00	881.660,92	881.660,92	5,38%	M	*S30	0,800000	12	F	24/07/2012
53	0,00%	N/A	N/A	N/A	N/A	N/A									
0049	6692	103	0630706	28/03/2008	5/09/2007	12.000,00	10.146,60	10.146,60	5,60%	M	*S30	1,220000	12	F	4/09/2010
30	0,00%	N/A	N/A	N/A	N/A	N/A									
0049	6697	123	0614437	28/03/2008	10/05/2006	350.000,00	333.025,00	333.025,00	5,43%	O	*I93	0,750000	12	F	10/05/2010
26	0,00%	N/A	N/A	N/A	N/A	N/A									
0049	6701	103	0614364	28/03/2008	11/07/2007	41.000,00	23.377,96	23.377,96	7,95%	M	N/A	0,000000	N/A	F	11/01/2009
10	0,00%	N/A	N/A	N/A	N/A	N/A									
0049	6701	103	0614365	28/03/2008	19/07/2007	50.000,00	39.638,82	39.638,82	5,94%	M	*S30	1,300000	12	F	16/07/2010
28	0,00%	N/A	N/A	N/A	N/A	N/A									
0049	6701	123	0613405	28/03/2008	18/10/2007	73.000,00	67.607,55	67.607,55	5,15%	M	*S30	0,500000	12	F	18/10/2012
56	0,00%	N/A	N/A	N/A	N/A	N/A									
0049	6702	103	0615521	28/03/2008	21/06/2007	65.000,00	41.443,41	41.443,41	5,33%	T	*S30	0,750000	12	F	21/06/2009
15	0,00%	N/A	N/A	N/A	N/A	N/A									
0049	6702	103	0615522	28/03/2008	21/06/2007	250.000,00	189.969,70	189.969,70	5,33%	T	*S30	0,750000	12	F	21/06/2009
15	19,59%	N/A	N/A	N/A	N/A	N/A									
0049	6702	103	0615523	28/03/2008	21/06/2007	65.000,00	41.443,41	41.443,41	5,33%	T	*S30	0,750000	12	F	21/06/2009
15	0,00%	N/A	N/A	N/A	N/A	N/A									
0049	6702	103	0615524	28/03/2008	21/06/2007	60.000,00	38.255,46	38.255,46	5,33%	T	*S30	0,750000	12	F	21/06/2009
15	0,00%	N/A	N/A	N/A	N/A	N/A									
0049	6702	103	0615527	28/03/2008	16/07/2007	18.000,00	14.279,03	14.279,03	6,10%	M	*S30	1,500000	12	F	16/07/2010
28	0,00%	N/A	N/A	N/A	N/A	N/A									
0049	6702	103	0615532	28/03/2008	14/08/2007	35.200,00	28.786,91	28.786,91	5,31%	M	*S30	0,750000	12	F	14/08/2010

29 0,00% N/A N/A N/A N/A N/A  
Santander de Titulizaci#n, SGFT, S.A.

FECHA : 26/03/08

PPLL06

HORA : 10:12:21

PAGINA: 73

LISTADO DE DERECHOS DE CREDITO

FONDO DE TITULIZACION DE ACTIVOS FTA SANTANDER EMPRESAS 5  
PRESTAMOS: NO HIPOTECAR

0049	6702	103	0615541	28/03/2008	1/10/2007	1.000.000,00	1.000.000,00	1.000.000,00	6,10%	O	*S28	1,250000	12	F	1/10/2012
55	0,00%	N/A	N/A	N/A	N/A	N/A	N/A	N/A							
0049	6702	103	0615543	28/03/2008	8/10/2007	120.000,00	111.417,88	111.417,88	6,50%	M	*S30	1,500000	12	F	8/10/2012
55	20,19%	N/A	N/A	N/A	N/A	N/A	N/A	N/A							
0049	6702	103	0615545	28/03/2008	29/10/2007	125.000,00	117.648,61	117.648,61	5,26%	M	*S30	0,700000	12	F	29/10/2012
56	0,00%	N/A	N/A	N/A	N/A	N/A	N/A	N/A							
0049	6702	103	0615546	28/03/2008	31/10/2007	6.600.000,00	6.600.000,00	6.600.000,00	5,03%	O	*S28	0,700000	12	F	3/07/2008
3	0,00%	N/A	N/A	N/A	N/A	N/A	N/A	N/A							
0049	6726	103	0614809	28/03/2008	13/11/2006	57.515.535,00	38.343.690,00	38.343.690,00	4,29%	T	N/A	0,000000	N/A	F	13/11/2009
20	0,00%	N/A	N/A	N/A	N/A	N/A	N/A	N/A							
0049	6726	103	0614895	28/03/2008	9/07/2007	4.000.000,00	4.000.000,00	4.000.000,00	5,25%	T	*S30	0,500000	12	F	9/07/2008
4	0,00%	N/A	N/A	N/A	N/A	N/A	N/A	N/A							
0049	6726	103	0614896	28/03/2008	13/07/2007	900.000,00	900.000,00	900.000,00	5,42%	T	*S30	0,750000	12	F	13/07/2008
4	15,44%	N/A	N/A	N/A	N/A	N/A	N/A	N/A							
0049	6726	103	0614906	28/03/2008	24/09/2007	24.000,00	21.883,99	21.883,99	5,33%	M	*S29	0,750000	12	F	24/09/2012
55	0,00%	N/A	N/A	N/A	N/A	N/A	N/A	N/A							
0049	6726	103	0614909	28/03/2008	2/10/2007	560.000,00	560.000,00	560.000,00	6,02%	T	*S28	1,250000	12	F	2/10/2011
43	0,00%	N/A	N/A	N/A	N/A	N/A	N/A	N/A							
0049	6726	103	0614910	28/03/2008	3/10/2007	300.000,00	300.000,00	300.000,00	6,02%	T	*S28	1,250000	12	F	3/10/2011
43	0,00%	N/A	N/A	N/A	N/A	N/A	N/A	N/A							
0049	6726	103	0614911	28/03/2008	4/10/2007	970.000,00	970.000,00	970.000,00	6,01%	T	*S28	1,250000	12	F	4/10/2011
43	0,00%	N/A	N/A	N/A	N/A	N/A	N/A	N/A							
0049	6726	103	0614912	28/03/2008	2/10/2007	1.150.000,00	1.150.000,00	1.150.000,00	6,02%	T	*S28	1,250000	12	F	2/10/2010
31	0,00%	N/A	N/A	N/A	N/A	N/A	N/A	N/A							
0049	6726	103	0614913	28/03/2008	2/10/2007	1.150.000,00	1.150.000,00	1.150.000,00	6,02%	T	*S28	1,250000	12	F	2/10/2010
31	0,00%	N/A	N/A	N/A	N/A	N/A	N/A	N/A							
0049	6726	103	0614915	28/03/2008	2/10/2007	900.000,00	900.000,00	900.000,00	6,02%	T	*S28	1,250000	12	F	2/10/2011
43	0,00%	N/A	N/A	N/A	N/A	N/A	N/A	N/A							
0049	6726	103	0614916	28/03/2008	4/10/2007	1.100.000,00	1.100.000,00	1.100.000,00	6,01%	T	*S28	1,250000	12	F	4/10/2011

listado mercantil santander empresas 5.txt

43	0,00%	N/A	N/A	N/A	N/A	N/A									
0049	6726	103	0614923	28/03/2008	2/10/2007	900.000,00	900.000,00	900.000,00	6,02%	T	*S28	1,250000	12	F	2/10/2010
31	0,00%	N/A	N/A	N/A	N/A	N/A									
0049	6726	103	0614926	28/03/2008	2/10/2007	325.000,00	325.000,00	325.000,00	6,02%	T	*S28	1,250000	12	F	2/10/2010
31	0,00%	N/A	N/A	N/A	N/A	N/A									
0049	6726	103	0614929	28/03/2008	3/10/2007	400.000,00	400.000,00	400.000,00	6,02%	T	*S28	1,250000	12	F	3/10/2011
43	0,00%	N/A	N/A	N/A	N/A	N/A									
0049	6726	103	0614930	28/03/2008	4/10/2007	400.000,00	400.000,00	400.000,00	6,01%	T	*S28	1,250000	12	F	4/10/2011
43	0,00%	N/A	N/A	N/A	N/A	N/A									
0049	6726	103	0614931	28/03/2008	3/10/2007	400.000,00	400.000,00	400.000,00	6,02%	T	*S28	1,250000	12	F	3/10/2011
43	0,00%	N/A	N/A	N/A	N/A	N/A									
0049	6726	103	0614936	28/03/2008	4/10/2007	2.100.000,00	2.100.000,00	2.100.000,00	6,01%	T	*S28	1,250000	12	F	4/10/2011
43	0,00%	N/A	N/A	N/A	N/A	N/A									
0049	6726	103	0614938	28/03/2008	4/10/2007	2.100.000,00	2.100.000,00	2.100.000,00	6,01%	T	*S28	1,250000	12	F	4/02/2011
35	0,00%	N/A	N/A	N/A	N/A	N/A									
0049	6726	103	0614944	28/03/2008	4/10/2007	905.000,00	905.000,00	905.000,00	6,01%	T	*S28	1,250000	12	F	4/10/2011
43	0,00%	N/A	N/A	N/A	N/A	N/A									
0049	6726	103	0614945	28/03/2008	4/10/2007	605.000,00	605.000,00	605.000,00	6,01%	T	*S28	1,250000	12	F	4/10/2011
43	0,00%	N/A	N/A	N/A	N/A	N/A									
0049	6726	103	0614947	28/03/2008	8/10/2007	1.000.000,00	1.000.000,00	1.000.000,00	5,94%	T	*S28	1,250000	12	F	8/10/2010
31	0,00%	N/A	N/A	N/A	N/A	N/A									
0049	6726	103	0614948	28/03/2008	22/10/2007	50.000,00	46.370,49	46.370,49	5,89%	M	*S30	1,250000	12	F	22/10/2012
56	20,94%	N/A	N/A	N/A	N/A	N/A									
0049	6726	103	0614952	28/03/2008	26/10/2007	2.436.600,00	2.436.600,00	2.436.600,00	5,45%	T	*S30	1,000000	12	F	26/10/2008
7	15,69%	N/A	N/A	N/A	N/A	N/A									
0049	6726	103	0614953	28/03/2008	26/10/2007	1.257.900,00	1.257.900,00	1.257.900,00	5,45%	T	*S30	1,000000	12	F	26/10/2009
19	15,69%	N/A	N/A	N/A	N/A	N/A									
0049	6726	123	0614632	28/03/2008	14/09/2007	218.800,00	197.278,72	197.278,72	4,97%	M	*011	0,900000	12	F	15/10/2012
55	0,00%	N/A	N/A	N/A	N/A	N/A									
0049	6726	123	0614633	28/03/2008	24/09/2007	96.000,00	88.000,00	88.000,00	5,34%	M	*011	0,900000	12	F	15/10/2012
55	0,00%	N/A	N/A	N/A	N/A	N/A									
0049	6728	103	0629771	28/03/2008	3/07/2007	60.000,00	54.235,30	54.235,30	5,47%	M	*S30	0,700000	12	F	3/07/2013
64	0,00%	N/A	N/A	N/A	N/A	N/A									
0049	6728	103	0629772	28/03/2008	13/07/2007	60.000,00	60.000,00	60.000,00	5,37%	T	*S30	0,700000	12	F	13/07/2012
52	19,69%	N/A	N/A	N/A	N/A	N/A									
0049	6728	103	0629779	28/03/2008	24/08/2007	250.000,00	250.000,00	250.000,00	5,30%	T	*S30	0,650000	12	F	24/08/2012
54	0,00%	N/A	N/A	N/A	N/A	N/A									
0049	6728	103	0629783	28/03/2008	5/10/2007	100.000,00	100.000,00	100.000,00	6,02%	T	*S30	1,250000	12	F	5/10/2010
31	20,18%	N/A	N/A	N/A	N/A	N/A									
0049	6728	103	0629785	28/03/2008	9/10/2007	1.500.000,00	1.500.000,00	1.500.000,00	5,94%	T	*S28	1,250000	12	F	9/10/2010
31	0,00%	N/A	N/A	N/A	N/A	N/A									
0049	6728	103	0629786	28/03/2008	9/10/2007	500.000,00	500.000,00	500.000,00	5,94%	T	*S28	1,250000	12	F	9/04/2008

listado mercantil santander empresas 5.txt

0049	6728	103	0629787	28/03/2008	9/10/2007	40.000,00	40.000,00	40.000,00	5,94%	T	*S28	1,250000	12	F	9/10/2009
19	0,00%	N/A	N/A	N/A	N/A	N/A	N/A	N/A	N/A	N/A	N/A	N/A	N/A	N/A	N/A
0049	6728	103	0629793	28/03/2008	23/10/2007	200.000,00	200.000,00	200.000,00	5,55%	T	*S28	1,000000	12	F	23/10/2008
7	0,00%	N/A	N/A	N/A	N/A	N/A	N/A	N/A	N/A	N/A	N/A	N/A	N/A	N/A	N/A
0049	6728	103	0629796	28/03/2008	31/10/2007	240.000,00	202.129,29	202.129,29	6,50%	M	*S30	1,250000	12	F	31/10/2009
19	0,00%	N/A	N/A	N/A	N/A	N/A	N/A	N/A	N/A	N/A	N/A	N/A	N/A	N/A	N/A
0049	6728	123	0629562	28/03/2008	28/06/2007	93.500,00	93.500,00	93.500,00	5,52%	M	*011	0,900000	12	F	15/07/2012
52	0,00%	N/A	N/A	N/A	N/A	N/A	N/A	N/A	N/A	N/A	N/A	N/A	N/A	N/A	N/A
0049	6728	123	0629564	28/03/2008	10/08/2007	116.941,00	105.246,94	105.246,94	5,18%	M	*011	0,900000	12	F	15/09/2012
54	0,00%	N/A	N/A	N/A	N/A	N/A	N/A	N/A	N/A	N/A	N/A	N/A	N/A	N/A	N/A
0049	6728	123	0629565	28/03/2008	10/08/2007	180.000,00	180.000,00	180.000,00	5,18%	M	*011	0,900000	12	F	15/09/2012
54	0,00%	N/A	N/A	N/A	N/A	N/A	N/A	N/A	N/A	N/A	N/A	N/A	N/A	N/A	N/A
0049	6729	103	0616678	28/03/2008	15/02/2007	256.000,00	256.000,00	256.000,00	5,02%	O	*S30	0,700000	12	F	15/02/2011
35	15,39%	N/A	N/A	N/A	N/A	N/A	N/A	N/A	N/A	N/A	N/A	N/A	N/A	N/A	N/A
0049	6729	103	0616689	28/03/2008	9/03/2007	50.000,00	50.000,00	50.000,00	5,38%	M	*S30	0,700000	12	F	9/03/2011
36	0,00%	N/A	N/A	N/A	N/A	N/A	N/A	N/A	N/A	N/A	N/A	N/A	N/A	N/A	N/A
0049	6729	103	0616699	28/03/2008	8/05/2007	250.000,00	250.000,00	250.000,00	4,95%	O	*S30	0,700000	12	F	8/05/2011
38	0,00%	N/A	N/A	N/A	N/A	N/A	N/A	N/A	N/A	N/A	N/A	N/A	N/A	N/A	N/A
0049	6729	103	0616713	28/03/2008	15/06/2007	60.000,00	60.000,00	60.000,00	5,07%	T	*S28	0,650000	12	F	15/06/2010
27	0,00%	N/A	N/A	N/A	N/A	N/A	N/A	N/A	N/A	N/A	N/A	N/A	N/A	N/A	N/A
0049	6729	103	0616717	28/03/2008	3/07/2007	150.000,00	67.495,45	67.495,45	6,02%	M	*S30	1,250000	12	F	3/07/2008
3	0,00%	N/A	N/A	N/A	N/A	N/A	N/A	N/A	N/A	N/A	N/A	N/A	N/A	N/A	N/A
0049	6729	103	0616723	28/03/2008	11/07/2007	300.000,00	300.000,00	300.000,00	5,43%	T	*S28	0,750000	12	F	10/07/2008
4	0,00%	N/A	N/A	N/A	N/A	N/A	N/A	N/A	N/A	N/A	N/A	N/A	N/A	N/A	N/A
0049	6729	103	0616724	28/03/2008	11/07/2007	1.100.000,00	1.100.000,00	1.100.000,00	5,33%	O	*S30	0,600000	12	F	11/07/2009
16	0,00%	N/A	N/A	N/A	N/A	N/A	N/A	N/A	N/A	N/A	N/A	N/A	N/A	N/A	N/A

Santander de Titulizaci n, SGFT, S.A.

FECHA : 26/03/08

PPLL06

HORA : 10:12:21

PAGINA: 74

LISTADO DE DERECHOS DE CREDITO

FONDO DE TITULIZACION DE ACTIVOS FTA SANTANDER EMPRESAS 5  
PRESTAMOS: NO HIPOTECAR

0049	6729	103	0616725	28/03/2008	24/07/2007	282.000,00	238.308,43	238.308,43	5,73%	T	*S30	1,150000	12	F	24/07/2010
28	19,69%	N/A	N/A	N/A	N/A	N/A	N/A	N/A	N/A	N/A	N/A	N/A	N/A	N/A	N/A
0049	6729	103	0616730	28/03/2008	3/08/2007	76.119,72	68.231,44	68.231,44	5,26%	M	*S29	0,870000	12	F	3/08/2012

listado mercantil santander empresas 5.txt

53	0,00%	N/A	N/A	N/A	N/A	N/A									
0049	6729	103	0616732	28/03/2008	7/09/2007	340.000,00	310.564,15	310.564,15	6,24%	M	*S30	1,500000	12	F	7/09/2012
54	16,26%	N/A	N/A	N/A	N/A	N/A									
0049	6729	103	0616736	28/03/2008	2/10/2007	450.000,00	450.000,00	450.000,00	6,04%	T	*S28	1,250000	12	F	2/10/2010
31	0,00%	N/A	N/A	N/A	N/A	N/A									
0049	6729	103	0616737	28/03/2008	3/10/2007	100.000,00	100.000,00	100.000,00	6,02%	T	*S30	1,250000	12	F	3/10/2010
31	0,00%	N/A	N/A	N/A	N/A	N/A									
0049	6729	103	0616738	28/03/2008	5/10/2007	330.000,00	305.718,30	305.718,30	5,26%	M	*S28	0,500000	12	F	5/10/2012
55	0,00%	N/A	N/A	N/A	N/A	N/A									
0049	6729	123	0616476	28/03/2008	5/06/2007	750.000,00	696.428,58	696.428,58	5,39%	O	*016	0,750000	12	F	20/06/2014
76	0,00%	N/A	N/A	N/A	N/A	N/A									
0049	6729	123	0616489	28/03/2008	3/08/2007	304.475,00	268.952,94	268.952,94	5,18%	M	*011	0,900000	12	F	15/08/2012
53	0,00%	N/A	N/A	N/A	N/A	N/A									
0049	6734	123	0625599	28/03/2008	12/07/2007	1.500.000,00	1.500.000,00	1.500.000,00	5,52%	M	*011	0,900000	12	F	15/08/2014
78	0,00%	N/A	N/A	N/A	N/A	N/A									
0049	6734	123	0625601	28/03/2008	30/08/2007	49.729,00	44.756,14	44.756,14	4,97%	M	*011	0,900000	12	F	15/09/2012
54	15,18%	N/A	N/A	N/A	N/A	N/A									
0049	6735	103	0623440	28/03/2008	13/07/2007	90.000,00	67.200,00	67.200,00	6,67%	M	*S30	2,000000	12	F	13/07/2010
28	0,00%	N/A	N/A	N/A	N/A	N/A									
0049	6735	103	0623442	28/03/2008	30/07/2007	50.000,00	44.995,75	44.995,75	6,75%	M	N/A	0,000000	N/A	F	30/07/2012
53	0,00%	N/A	N/A	N/A	N/A	N/A									
0049	6735	103	0623444	28/03/2008	3/08/2007	14.000,00	13.017,29	13.017,29	5,03%	M	*S30	0,650000	12	F	3/08/2014
77	0,00%	N/A	N/A	N/A	N/A	N/A									
0049	6735	103	0623445	28/03/2008	3/08/2007	60.000,00	55.788,32	55.788,32	5,03%	M	*S30	0,650000	12	F	3/08/2014
77	0,00%	N/A	N/A	N/A	N/A	N/A									
0049	6735	103	0623447	28/03/2008	16/08/2007	200.000,00	179.369,68	179.369,68	5,45%	M	*S30	0,900000	12	F	16/08/2012
53	19,74%	N/A	N/A	N/A	N/A	N/A									
0049	6735	103	0623457	28/03/2008	21/09/2007	24.142,00	22.386,45	22.386,45	5,33%	M	*S30	0,750000	12	F	21/09/2012
55	20,19%	N/A	N/A	N/A	N/A	N/A									
0049	6735	103	0623462	28/03/2008	11/10/2007	30.000,00	30.000,00	30.000,00	6,00%	M	N/A	0,000000	N/A	F	11/10/2008
7	0,00%	N/A	N/A	N/A	N/A	N/A									
0049	6735	123	0623401	28/03/2008	13/07/2007	17.600,00	13.794,64	13.794,64	5,52%	M	*011	0,900000	12	F	15/08/2010
29	0,00%	N/A	N/A	N/A	N/A	N/A									
0049	6735	123	0623402	28/03/2008	19/07/2007	257.164,00	203.567,17	203.567,17	5,42%	M	N/A	0,000000	N/A	F	19/07/2010
28	0,00%	N/A	N/A	N/A	N/A	N/A									
0049	6735	123	0623403	28/03/2008	19/07/2007	80.000,00	70.666,69	70.666,69	5,18%	M	*011	0,900000	12	F	15/08/2012
53	0,00%	N/A	N/A	N/A	N/A	N/A									
0049	6735	123	0623404	28/03/2008	10/08/2007	30.940,00	27.738,78	27.738,78	5,31%	M	N/A	0,000000	N/A	F	10/08/2012
53	0,00%	N/A	N/A	N/A	N/A	N/A									
0049	6735	123	0623405	28/03/2008	3/08/2007	240.000,00	220.000,02	220.000,02	5,18%	M	*011	0,900000	12	F	15/08/2014
78	0,00%	N/A	N/A	N/A	N/A	N/A									
0049	6735	123	0623406	28/03/2008	3/08/2007	56.000,00	51.333,38	51.333,38	5,18%	M	*011	0,900000	12	F	15/08/2014





listado mercantil santander empresas 5.txt

65	0,00%	N/A	N/A	N/A	N/A	N/A										
0049	6742	103	0628263	28/03/2008	14/08/2007	4.000.000,00	83.254,77	83.254,77	5,16%	T	*S30	0,600000	12	F	14/08/2012	
53	0,00%	N/A	N/A	N/A	N/A	N/A										
0049	6742	103	0628267	28/03/2008	29/08/2007	20.000.000,00	2.800.000,00	2.800.000,00	5,11%	T	*S28	0,750000	12	F	29/08/2009	
17	0,00%	N/A	N/A	N/A	N/A	N/A										
0049	6742	103	0628272	28/03/2008	4/10/2007	500.000,00	450.000,00	450.000,00	6,01%	T	*S28	1,250000	12	F	4/10/2012	
55	0,00%	N/A	N/A	N/A	N/A	N/A										
0049	6742	103	0628274	28/03/2008	4/10/2007	750.000,00	750.000,00	750.000,00	6,01%	T	*S28	1,250000	12	F	4/10/2012	
55	16,00%	N/A	N/A	N/A	N/A	N/A										
0049	6742	103	0628275	28/03/2008	4/10/2007	500.000,00	500.000,00	500.000,00	6,00%	O	*S28	1,250000	12	F	4/10/2012	
55	0,00%	N/A	N/A	N/A	N/A	N/A										

Santander de Titulizaci#n, SGFT, S.A.

FECHA : 26/03/08

PPLL06

HORA : 10:12:21

PAGINA: 75

LISTADO DE DERECHOS DE CREDITO

FONDO DE TITULIZACION DE ACTIVOS FTA SANTANDER EMPRESAS 5  
PRESTAMOS: NO HIPOTECAR

0049	6742	103	0628277	28/03/2008	4/10/2007	500.000,00	500.000,00	500.000,00	6,01%	T	*S28	1,250000	12	F	4/10/2012	
55	0,00%	N/A	N/A	N/A	N/A	N/A										
0049	6742	103	0628278	28/03/2008	4/10/2007	500.000,00	500.000,00	500.000,00	6,01%	T	*S28	1,250000	12	F	4/10/2012	
55	0,00%	N/A	N/A	N/A	N/A	N/A										
0049	6742	103	0628279	28/03/2008	4/10/2007	250.000,00	250.000,00	250.000,00	6,01%	T	*S28	1,250000	12	F	4/10/2012	
55	0,00%	N/A	N/A	N/A	N/A	N/A										
0049	6742	103	0628283	28/03/2008	4/10/2007	200.000,00	200.000,00	200.000,00	6,00%	T	*S28	1,250000	12	F	4/10/2012	
55	0,00%	N/A	N/A	N/A	N/A	N/A										
0049	6742	103	0628284	28/03/2008	4/10/2007	300.000,00	300.000,00	300.000,00	6,01%	T	*S28	1,250000	12	F	4/10/2012	
55	16,06%	N/A	N/A	N/A	N/A	N/A										
0049	6742	103	0628288	28/03/2008	23/10/2007	107.369,28	107.369,28	107.369,28	5,35%	M	*S29	0,600000	12	F	22/10/2012	
56	0,00%	N/A	N/A	N/A	N/A	N/A										
0049	6742	123	0628170	28/03/2008	20/07/2007	523.830,00	523.830,00	523.830,00	5,49%	M	N/A	0,000000	N/A	F	20/07/2012	
53	0,00%	N/A	N/A	N/A	N/A	N/A										
0049	6742	123	0628171	28/03/2008	1/08/2007	100.000,00	88.333,38	88.333,38	5,18%	M	*011	0,900000	12	F	15/08/2012	
53	15,52%	N/A	N/A	N/A	N/A	N/A										
0049	6742	123	0628173	28/03/2008	14/09/2007	11.409,00	11.409,00	11.409,00	3,00%	M	N/A	0,000000	N/A	F	14/09/2012	
54	0,00%	N/A	N/A	N/A	N/A	N/A										
0049	6742	123	0628175	28/03/2008	23/10/2007	238.598,00	238.598,00	238.598,00	5,36%	M	*011	0,900000	12	F	15/11/2012	

listado mercantil santander empresas 5.txt

57	0,00%	N/A	N/A	N/A	N/A	N/A									
0049	6743	103	0608085	28/03/2008	4/10/2007	1.000.000,00	1.000.000,00	1.000.000,00	6,26%	T	*S28	1,500000	12	F	4/10/2012
55	0,00%	N/A	N/A	N/A	N/A	N/A									
0049	6743	103	0608086	28/03/2008	4/10/2007	1.000.000,00	1.000.000,00	1.000.000,00	6,01%	T	*S28	1,250000	12	F	4/10/2012
55	0,00%	N/A	N/A	N/A	N/A	N/A									
0049	6743	103	0608087	28/03/2008	4/10/2007	1.000.000,00	1.000.000,00	1.000.000,00	6,01%	T	*S28	1,250000	12	F	4/10/2012
55	0,00%	N/A	N/A	N/A	N/A	N/A									
0049	6743	123	0608087	28/03/2008	18/10/2007	217.600,00	203.093,36	203.093,36	5,36%	M	*011	0,900000	12	F	15/11/2012
57	0,00%	N/A	N/A	N/A	N/A	N/A									
0049	6744	103	0615648	28/03/2008	12/07/2007	70.000,00	61.712,31	61.712,31	5,44%	M	*S30	0,750000	12	F	12/07/2012
52	0,00%	N/A	N/A	N/A	N/A	N/A									
0049	6744	103	0615662	28/03/2008	27/09/2007	525.000,00	525.000,00	525.000,00	5,38%	T	*S30	0,500000	12	F	27/03/2009
12	0,00%	N/A	N/A	N/A	N/A	N/A									
0049	6744	103	0615663	28/03/2008	28/09/2007	115.000,00	115.000,00	115.000,00	7,69%	T	*S28	2,750000	12	F	28/09/2011
43	0,00%	N/A	N/A	N/A	N/A	N/A									
0049	6744	103	0615664	28/03/2008	28/09/2007	115.000,00	115.000,00	115.000,00	7,69%	T	*S28	2,750000	12	F	28/09/2011
43	0,00%	N/A	N/A	N/A	N/A	N/A									
0049	6744	103	0615665	28/03/2008	2/10/2007	275.000,00	275.000,00	275.000,00	7,52%	T	*S28	2,750000	12	F	2/10/2010
31	0,00%	N/A	N/A	N/A	N/A	N/A									
0049	6744	103	0615666	28/03/2008	3/10/2007	3.000.000,00	3.000.000,00	3.000.000,00	5,89%	T	*S28	1,250000	12	F	3/10/2011
43	0,00%	N/A	N/A	N/A	N/A	N/A									
0049	6744	103	0615668	28/03/2008	3/10/2007	3.500.000,00	3.500.000,00	3.500.000,00	5,89%	T	*S28	1,250000	12	F	3/10/2011
43	0,00%	N/A	N/A	N/A	N/A	N/A									
0049	6744	103	0615669	28/03/2008	4/10/2007	1.300.000,00	1.250.000,00	1.250.000,00	5,43%	T	*S28	0,800000	12	F	4/10/2011
43	20,20%	N/A	N/A	N/A	N/A	N/A									
0049	6744	103	0615670	28/03/2008	4/10/2007	1.000.000,00	1.000.000,00	1.000.000,00	5,88%	T	*S28	1,250000	12	F	4/10/2011
43	0,00%	N/A	N/A	N/A	N/A	N/A									
0049	6744	103	0615671	28/03/2008	4/10/2007	500.000,00	500.000,00	500.000,00	5,88%	T	*S28	1,250000	12	F	4/10/2011
43	0,00%	N/A	N/A	N/A	N/A	N/A									
0049	6744	103	0615672	28/03/2008	5/10/2007	315.000,00	315.000,00	315.000,00	7,51%	T	*S28	2,750000	12	F	5/10/2011
43	0,00%	N/A	N/A	N/A	N/A	N/A									
0049	6744	103	0615673	28/03/2008	22/10/2007	50.000,00	46.357,84	46.357,84	5,74%	M	*S30	1,100000	12	F	22/10/2012
56	0,00%	N/A	N/A	N/A	N/A	N/A									
0049	6744	103	0615675	28/03/2008	25/10/2007	12.520,00	11.226,74	11.226,74	5,40%	M	*S28	0,750000	12	F	25/10/2010
31	20,06%	N/A	N/A	N/A	N/A	N/A									
0049	6744	123	0615575	28/03/2008	27/09/2007	300.000,00	300.000,00	300.000,00	5,14%	T	N/A	0,000000	N/A	F	12/10/2014
80	15,14%	N/A	N/A	N/A	N/A	N/A									
0049	6744	123	0615578	28/03/2008	25/10/2007	50.080,00	44.515,56	44.515,56	5,26%	M	*011	0,900000	12	F	15/11/2010
32	15,26%	N/A	N/A	N/A	N/A	N/A									
0049	6747	103	0604349	28/03/2008	3/07/2007	30.000,00	24.762,11	24.762,11	6,03%	M	*S30	1,500000	12	F	3/01/2011
34	0,00%	N/A	N/A	N/A	N/A	N/A									
0049	6747	103	0604351	28/03/2008	10/07/2007	27.964,00	22.129,19	22.129,19	5,32%	M	*S30	0,800000	12	F	10/07/2010

listado mercantil santander empresas 5.txt

28	0,00%	N/A	N/A	N/A	N/A	N/A													
0049	6747	123	0604321	28/03/2008	4/01/2007	581.703,64	581.703,64	581.703,64	4,12%	T	N/A	0,000000	N/A	F	3/01/2014				
70	0,00%	N/A	N/A	N/A	N/A	N/A													
0049	6755	103	0622136	28/03/2008	27/01/2006	60.000,00	36.976,54	36.976,54	6,69%	M	*S30	2,000000	12	F	27/01/2011				
35	17,44%	N/A	N/A	N/A	N/A	N/A													
0049	6755	103	0622184	28/03/2008	8/03/2007	23.000,00	15.957,79	15.957,79	6,75%	M	N/A	0,000000	N/A	F	8/03/2010				
24	19,95%	N/A	N/A	N/A	N/A	N/A													
0049	6755	103	0622197	28/03/2008	11/07/2007	300.000,00	300.000,00	300.000,00	5,48%	T	*S30	0,750000	12	F	11/07/2008				
4	0,00%	N/A	N/A	N/A	N/A	N/A													
0049	6755	103	0622202	28/03/2008	27/07/2007	1.500.000,00	1.250.000,00	1.250.000,00	4,82%	T	*S29	0,400000	12	F	27/07/2010				
28	0,00%	N/A	N/A	N/A	N/A	N/A													
0049	6755	103	0622205	28/03/2008	8/08/2007	90.000,00	64.962,29	64.962,29	6,60%	M	N/A	0,000000	N/A	F	8/08/2009				
17	19,74%	N/A	N/A	N/A	N/A	N/A													
0049	6755	103	0622208	28/03/2008	27/08/2007	64.000,00	52.292,18	52.292,18	5,25%	M	N/A	0,000000	N/A	F	23/08/2010				
29	19,95%	N/A	N/A	N/A	N/A	N/A													
0049	6755	103	0622211	28/03/2008	19/09/2007	1.000.000,00	503.517,29	503.517,29	5,30%	M	*S28	0,750000	12	F	19/06/2008				
3	0,00%	N/A	N/A	N/A	N/A	N/A													
0049	6755	103	0622217	28/03/2008	4/10/2007	1.000.000,00	1.000.000,00	1.000.000,00	6,04%	T	*S28	1,250000	12	F	4/10/2012				
55	0,00%	N/A	N/A	N/A	N/A	N/A													
0049	6755	103	0622221	28/03/2008	23/10/2007	3.120.000,00	1.560.000,00	1.560.000,00	5,09%	T	*S30	0,500000	12	F	23/10/2014				
80	0,00%	N/A	N/A	N/A	N/A	N/A													
0049	6755	103	0622222	28/03/2008	25/10/2007	3.000.000,00	3.000.000,00	3.000.000,00	4,99%	O	*S29	0,400000	12	F	25/10/2010				
31	0,00%	N/A	N/A	N/A	N/A	N/A													
0049	6755	123	0622090	28/03/2008	4/06/2007	65.046,00	60.399,86	60.399,86	5,26%	O	*013	0,900000	12	F	15/06/2014				
76	0,00%	N/A	N/A	N/A	N/A	N/A													
0049	6755	123	0622092	28/03/2008	3/08/2007	40.000,00	40.000,00	40.000,00	5,24%	O	*013	0,900000	12	F	15/08/2014				
78	0,00%	N/A	N/A	N/A	N/A	N/A													
0049	6755	123	0622093	28/03/2008	1/08/2007	150.000,00	136.750,27	136.750,27	5,41%	T	N/A	0,000000	N/A	F	1/08/2012				
53	15,41%	N/A	N/A	N/A	N/A	N/A													
0049	6755	123	0622101	28/03/2008	27/08/2007	105.750,00	95.175,00	95.175,00	4,99%	T	*012	0,900000	12	F	15/09/2012				
54	0,00%	N/A	N/A	N/A	N/A	N/A													
0049	6755	123	0622104	28/03/2008	11/10/2007	435.000,00	398.750,00	398.750,00	5,42%	M	*013	0,900000	12	F	15/11/2012				
57	0,00%	N/A	N/A	N/A	N/A	N/A													
0049	6756	103	0621961	28/03/2008	1/12/2004	360.000,00	360.000,00	360.000,00	5,42%	M	*S28	0,750000	12	F	1/12/2008				
8	0,00%	N/A	N/A	N/A	N/A	N/A													
0049	6756	103	0622128	28/03/2008	16/07/2007	6.174,00	4.886,57	4.886,57	5,60%	M	*S29	0,950000	12	F	16/07/2010				
28	0,00%	N/A	N/A	N/A	N/A	N/A													

Santander de Titulizaci#n, SGFT, S.A.

FECHA : 26/03/08

PPLL06

HORA : 10:12:21

LISTADO DE DERECHOS DE CREDITO

FONDO DE TITULIZACION DE ACTIVOS FTA SANTANDER EMPRESAS 5  
PRESTAMOS: NO HIPOTECAR

0049	6756	103	0622130	28/03/2008	20/07/2007	250.000,00	198.773,86	198.773,86	7,07%	M	*S28	2,500000	12	F	20/07/2010
28	19,69%	N/A	N/A	N/A	N/A	N/A									
0049	6756	103	0622131	28/03/2008	20/09/2007	250.000,00	227.842,45	227.842,45	5,09%	M	*S28	0,500000	12	F	20/09/2012
55	0,00%	N/A	N/A	N/A	N/A	N/A									
0049	6756	103	0622133	28/03/2008	3/10/2007	400.000,00	400.000,00	400.000,00	6,02%	T	*S28	1,250000	12	F	3/10/2012
55	0,00%	N/A	N/A	N/A	N/A	N/A									
0049	6756	103	0622134	28/03/2008	3/10/2007	400.000,00	400.000,00	400.000,00	6,02%	T	*S28	1,250000	12	F	3/10/2012
55	0,00%	N/A	N/A	N/A	N/A	N/A									
0049	6756	103	0622135	28/03/2008	3/10/2007	700.000,00	465.000,00	465.000,00	7,52%	T	*S28	2,750000	12	F	3/10/2009
19	0,00%	N/A	N/A	N/A	N/A	N/A									
0049	6756	103	0622136	28/03/2008	10/10/2007	5.657,00	5.244,10	5.244,10	5,65%	M	*S29	0,900000	12	F	10/10/2012
55	0,00%	N/A	N/A	N/A	N/A	N/A									
0049	6756	103	0622137	28/03/2008	10/10/2007	5.981,00	5.544,45	5.544,45	5,65%	M	*S29	0,900000	12	F	10/10/2012
55	0,00%	N/A	N/A	N/A	N/A	N/A									
0049	6756	123	0622072	28/03/2008	16/07/2007	24.695,00	19.893,21	19.893,21	5,18%	M	*011	0,900000	12	F	15/08/2010
29	0,00%	N/A	N/A	N/A	N/A	N/A									
0049	6756	123	0622077	28/03/2008	3/08/2007	44.800,00	39.573,38	39.573,38	5,18%	M	*011	0,900000	12	F	15/08/2012
53	0,00%	N/A	N/A	N/A	N/A	N/A									
0049	6756	123	0622078	28/03/2008	10/10/2007	22.627,00	20.772,35	20.772,35	5,36%	M	*011	0,900000	12	F	15/11/2012
57	0,00%	N/A	N/A	N/A	N/A	N/A									
0049	6756	123	0622079	28/03/2008	10/10/2007	23.923,00	21.962,10	21.962,10	5,36%	M	*011	0,900000	12	F	15/11/2012
57	0,00%	N/A	N/A	N/A	N/A	N/A									
0049	6762	103	0610113	28/03/2008	14/09/2007	19.991,82	18.244,81	18.244,81	5,45%	M	*S29	1,050000	12	F	14/09/2012
54	0,00%	N/A	N/A	N/A	N/A	N/A									
0049	6762	103	0610114	28/03/2008	25/09/2007	1.000.000,00	1.000.000,00	1.000.000,00	6,19%	T	*S28	1,250000	12	F	25/09/2012
55	0,00%	N/A	N/A	N/A	N/A	N/A									
0049	6762	103	0610116	28/03/2008	22/10/2007	114.860,00	109.167,89	109.167,89	5,40%	M	*S29	0,650000	12	F	22/10/2014
80	0,00%	N/A	N/A	N/A	N/A	N/A									
0049	6762	103	0610117	28/03/2008	24/10/2007	1.000.000,00	956.111,90	956.111,90	5,04%	T	*S28	0,500000	12	F	24/10/2012
56	0,00%	N/A	N/A	N/A	N/A	N/A									
0049	6762	123	0610101	28/03/2008	14/09/2007	79.967,00	73.303,10	73.303,10	4,97%	M	*011	0,900000	12	F	15/10/2012
55	0,00%	N/A	N/A	N/A	N/A	N/A									
0049	6762	123	0610105	28/03/2008	27/09/2007	84.827,58	77.758,63	77.758,63	5,34%	M	*011	0,900000	12	F	15/10/2012
55	0,00%	N/A	N/A	N/A	N/A	N/A									
0049	6762	123	0610107	28/03/2008	22/10/2007	459.440,00	437.561,92	437.561,92	5,36%	M	*011	0,900000	12	F	15/11/2014

listado mercantil santander empresas 5.txt

81	0,00%	N/A	N/A	N/A	N/A	N/A										
0049	6767	103	0000293	28/03/2008	2/10/2007	120.000,00	120.000,00	120.000,00	6,02%	T	*S28	1,250000	12	F	2/10/2012	
55	0,00%	N/A	N/A	N/A	N/A	N/A										
0049	6767	103	0000294	28/03/2008	2/10/2007	100.000,00	100.000,00	100.000,00	6,02%	T	*S28	1,250000	12	F	2/10/2012	
55	0,00%	N/A	N/A	N/A	N/A	N/A										
0049	6767	103	0000295	28/03/2008	2/10/2007	80.000,00	80.000,00	80.000,00	6,02%	T	*S28	1,250000	12	F	2/10/2012	
55	0,00%	N/A	N/A	N/A	N/A	N/A										
0049	6770	103	0608694	28/03/2008	18/09/2007	650.000,00	650.000,00	650.000,00	5,29%	T	*S30	0,800000	12	F	18/09/2009	
18	0,00%	N/A	N/A	N/A	N/A	N/A										
0049	6770	103	0608695	28/03/2008	4/10/2007	405.000,00	405.000,00	405.000,00	6,02%	O	*S30	1,250000	12	F	3/10/2010	
31	0,00%	N/A	N/A	N/A	N/A	N/A										
0049	6770	103	0608696	28/03/2008	4/10/2007	203.000,00	203.000,00	203.000,00	6,02%	O	*S30	1,250000	12	F	3/10/2010	
31	0,00%	N/A	N/A	N/A	N/A	N/A										
0049	6770	103	0608698	28/03/2008	4/10/2007	300.000,00	300.000,00	300.000,00	6,02%	O	*S30	1,250000	12	F	3/10/2008	
6	0,00%	N/A	N/A	N/A	N/A	N/A										
0049	6770	103	0608699	28/03/2008	4/10/2007	402.000,00	402.000,00	402.000,00	6,02%	O	*S30	1,250000	12	F	4/10/2010	
31	0,00%	N/A	N/A	N/A	N/A	N/A										
0049	6770	103	0608700	28/03/2008	11/10/2007	40.000,00	23.639,16	23.639,16	6,34%	M	*S30	1,600000	12	F	10/10/2008	
7	0,00%	N/A	N/A	N/A	N/A	N/A										
0049	6770	103	0608701	28/03/2008	11/10/2007	40.000,00	23.623,81	23.623,81	6,00%	M	*S30	1,000000	12	F	11/10/2008	
7	0,00%	N/A	N/A	N/A	N/A	N/A										
0049	6772	103	0613677	28/03/2008	18/10/2006	1.500.000,00	1.500.000,00	1.500.000,00	5,13%	M	*S30	0,680000	12	F	18/10/2008	
7	19,78%	N/A	N/A	N/A	N/A	N/A										
0049	6772	103	0613712	28/03/2008	2/05/2007	800.000,00	800.000,00	800.000,00	5,05%	T	*S30	0,750000	12	F	2/05/2010	
26	19,72%	N/A	N/A	N/A	N/A	N/A										
0049	6772	103	0613718	28/03/2008	5/07/2007	25.000,00	25.000,00	25.000,00	5,50%	T	*S30	0,750000	12	F	5/09/2010	
30	19,75%	N/A	N/A	N/A	N/A	N/A										
0049	6772	103	0613726	28/03/2008	27/09/2007	25.000,00	25.000,00	25.000,00	6,13%	T	*S30	1,250000	12	F	27/09/2010	
31	0,00%	N/A	N/A	N/A	N/A	N/A										
0049	6772	103	0613727	28/03/2008	27/09/2007	25.000,00	25.000,00	25.000,00	6,13%	T	*S30	1,250000	12	F	27/09/2010	
31	0,00%	N/A	N/A	N/A	N/A	N/A										
0049	6772	103	0613728	28/03/2008	27/09/2007	25.000,00	25.000,00	25.000,00	6,13%	T	*S30	1,250000	12	F	27/09/2010	
31	0,00%	N/A	N/A	N/A	N/A	N/A										
0049	6772	103	0613731	28/03/2008	27/09/2007	75.000,00	75.000,00	75.000,00	6,13%	T	*S30	1,250000	12	F	27/09/2010	
31	0,00%	N/A	N/A	N/A	N/A	N/A										
0049	6772	103	0613735	28/03/2008	28/09/2007	250.000,00	250.000,00	250.000,00	6,13%	T	*S30	1,250000	12	F	28/09/2010	
31	0,00%	N/A	N/A	N/A	N/A	N/A										
0049	6772	103	0613736	28/03/2008	3/10/2007	25.000,00	25.000,00	25.000,00	6,13%	T	*S30	1,250000	12	F	28/09/2010	
31	0,00%	N/A	N/A	N/A	N/A	N/A										
0049	6772	103	0613737	28/03/2008	28/09/2007	38.367,00	35.571,52	35.571,52	5,72%	M	*S30	1,000000	12	F	28/09/2012	
55	0,00%	N/A	N/A	N/A	N/A	N/A										
0049	6772	103	0613738	28/03/2008	28/09/2007	995.000,00	995.000,00	995.000,00	6,13%	T	*S30	1,250000	12	F	28/09/2010	

listado mercantil santander empresas 5.txt

31	0,00%	N/A	N/A	N/A	N/A	N/A											
0049	6772	103	0613739	28/03/2008	28/09/2007		995.000,00	995.000,00	995.000,00	6,13%	T	*S30	1,250000	12	F	28/09/2010	
31	0,00%	N/A	N/A	N/A	N/A	N/A											
0049	6772	103	0613746	28/03/2008	3/10/2007		60.000,00	60.000,00	60.000,00	6,02%	T	*S30	1,250000	12	F	3/10/2010	
31	0,00%	N/A	N/A	N/A	N/A	N/A											
0049	6772	103	0613747	28/03/2008	3/10/2007		200.000,00	200.000,00	200.000,00	6,02%	T	*S30	1,250000	12	F	3/10/2010	
31	0,00%	N/A	N/A	N/A	N/A	N/A											
0049	6772	103	0613749	28/03/2008	8/10/2007		995.000,00	995.000,00	995.000,00	6,02%	T	*S30	1,250000	12	F	3/10/2010	
31	0,00%	N/A	N/A	N/A	N/A	N/A											
0049	6772	103	0613753	28/03/2008	4/10/2007		75.000,00	75.000,00	75.000,00	6,01%	T	*S28	1,250000	12	F	4/10/2010	
31	0,00%	N/A	N/A	N/A	N/A	N/A											
0049	6772	103	0613758	28/03/2008	5/10/2007		250.000,00	250.000,00	250.000,00	6,02%	T	*S30	1,250000	12	F	3/10/2010	
31	0,00%	N/A	N/A	N/A	N/A	N/A											
0049	6772	123	0613633	28/03/2008	14/06/2007		150.000,00	150.000,00	150.000,00	5,26%	O	*013	0,900000	12	F	15/07/2012	
52	0,00%	N/A	N/A	N/A	N/A	N/A											
0049	6772	123	0613634	28/03/2008	28/09/2007		153.467,00	140.678,10	140.678,10	5,34%	M	*011	0,900000	12	F	15/10/2012	
55	15,34%	N/A	N/A	N/A	N/A	N/A											
0049	6774	103	0612586	28/03/2008	5/07/2007		175.000,00	138.482,59	138.482,59	5,42%	M	*S30	0,650000	12	F	5/07/2010	
28	0,00%	N/A	N/A	N/A	N/A	N/A											
0049	6774	103	0612588	28/03/2008	24/07/2007		23.568,27	23.568,27	23.568,27	5,33%	M	*S30	0,750000	12	F	24/08/2014	
78	0,00%	N/A	N/A	N/A	N/A	N/A											

Santander de Titulizaci n, SGFT, S.A.

FECHA : 26/03/08

PPLL06

HORA : 10:12:21

PAGINA: 77

LISTADO DE DERECHOS DE CREDITO

FONDO DE TITULIZACION DE ACTIVOS FTA SANTANDER EMPRESAS 5  
PRESTAMOS: NO HIPOTECAR

0049	6774	103	0612597	28/03/2008	18/10/2007		116.389,23	116.389,23	116.389,23	6,10%	T	*S30	1,500000	12	F	17/10/2008	
7	20,15%	N/A	N/A	N/A	N/A	N/A											
0049	6774	123	0612514	28/03/2008	12/04/2007		60.000,00	54.000,00	54.000,00	4,65%	T	N/A	0,000000	N/A	F	30/06/2012	
52	0,00%	N/A	N/A	N/A	N/A	N/A											
0049	6774	123	0612521	28/03/2008	5/07/2007		74.644,00	74.644,00	74.644,00	5,52%	M	*011	0,900000	12	F	15/07/2012	
52	0,00%	N/A	N/A	N/A	N/A	N/A											
0049	6774	123	0612522	28/03/2008	24/07/2007		80.000,00	75.000,00	75.000,00	4,47%	T	N/A	0,000000	N/A	F	30/09/2011	
43	0,00%	N/A	N/A	N/A	N/A	N/A											
0049	6774	123	0612524	28/03/2008	31/07/2007		60.712,00	54.537,94	54.537,94	5,18%	M	*011	0,900000	12	F	15/08/2012	

## listado mercantil santander empresas 5.txt

53	0,00%	N/A	N/A	N/A	N/A	N/A									
0049	6781	103	0605891	28/03/2008	30/06/2006	1.500.000,00	1.432.000,00	1.432.000,00	5,02%	T	*S30	0,430000	12	F	30/06/2011
40	0,00%	N/A	N/A	N/A	N/A	N/A									
0049	6781	103	0605911	28/03/2008	15/12/2006	300.000,00	200.000,00	200.000,00	5,47%	T	*S30	0,750000	12	F	15/12/2008
9	0,00%	N/A	N/A	N/A	N/A	N/A									
0049	6781	103	0605915	28/03/2008	23/07/2007	35.500,00	31.427,93	31.427,93	6,75%	M	*S30	2,000000	12	F	23/07/2012
53	19,69%	N/A	N/A	N/A	N/A	N/A									
0049	6784	103	0613958	28/03/2008	16/07/2007	59.528,00	47.072,72	47.072,72	5,32%	M	*S30	0,650000	12	F	13/07/2010
28	0,00%	N/A	N/A	N/A	N/A	N/A									
0049	6784	123	0613966	28/03/2008	16/07/2007	238.109,08	190.676,28	190.676,28	5,52%	M	*011	0,900000	12	F	15/08/2010
29	0,00%	N/A	N/A	N/A	N/A	N/A									
0049	6797	143	0600971	28/03/2008	12/07/2007	20.000,00	19.434,23	19.434,23	10,95%	M	N/A	0,000000	N/A	F	12/07/2012
52	20,95%	N/A	N/A	N/A	N/A	N/A									
0049	6821	103	0000081	28/03/2008	9/10/2007	480.000,00	480.000,00	480.000,00	6,19%	T	*S28	1,500000	12	F	9/10/2010
31	0,00%	N/A	N/A	N/A	N/A	N/A									
0049	6822	123	0000001	28/03/2008	18/07/2007	28.000,00	25.200,04	25.200,04	5,18%	M	*011	0,900000	12	F	15/08/2012
53	15,52%	N/A	N/A	N/A	N/A	N/A									
0049	6838	103	0000085	28/03/2008	14/08/2007	6.100,00	5.486,78	5.486,78	7,95%	M	N/A	0,000000	N/A	F	30/07/2012
53	0,00%	N/A	N/A	N/A	N/A	N/A									
0049	6845	143	0000023	28/03/2008	30/10/2007	29.000,00	27.282,58	27.282,58	5,07%	M	*S30	0,500000	12	F	29/10/2012
56	0,00%	N/A	N/A	N/A	N/A	N/A									
0049	6852	123	0000008	28/03/2008	12/07/2007	15.222,00	13.424,70	13.424,70	5,48%	M	N/A	0,000000	N/A	F	12/07/2012
52	0,00%	N/A	N/A	N/A	N/A	N/A									
0049	6852	123	0000009	28/03/2008	3/08/2007	20.497,00	18.105,73	18.105,73	5,18%	M	*011	0,900000	12	F	15/08/2012
53	0,00%	N/A	N/A	N/A	N/A	N/A									
0049	6853	103	0000036	28/03/2008	12/07/2007	55.000,00	46.963,80	46.963,80	8,19%	M	*S30	3,500000	12	F	12/07/2011
40	19,69%	N/A	N/A	N/A	N/A	N/A									
0049	6868	123	0000004	28/03/2008	20/07/2007	120.000,00	108.571,44	108.571,44	5,52%	M	*011	0,900000	12	F	20/07/2014
77	0,00%	N/A	N/A	N/A	N/A	N/A									
0049	6873	103	0000042	28/03/2008	2/10/2007	150.000,00	150.000,00	150.000,00	5,97%	M	*S28	1,250000	12	F	2/10/2012
55	20,22%	N/A	N/A	N/A	N/A	N/A									
0049	6873	103	0000043	28/03/2008	2/10/2007	150.000,00	150.000,00	150.000,00	6,02%	M	*S28	1,250000	12	F	2/10/2012
55	0,00%	N/A	N/A	N/A	N/A	N/A									
0049	6873	113	0000001	28/03/2008	8/06/2006	1.338.205,00	912.990,36	912.990,36	4,71%	M	*S30	0,400000	12	F	8/06/2018
124	0,00%	N/A	N/A	N/A	N/A	N/A									
0049	6881	103	0000004	28/03/2008	10/07/2007	75.000,00	67.317,15	67.317,15	5,75%	M	*S30	2,000000	12	F	10/07/2012
52	19,69%	N/A	N/A	N/A	N/A	N/A									
0049	6898	103	0000143	28/03/2008	27/09/2007	1.200.000,00	1.200.000,00	1.200.000,00	5,21%	O	*S30	0,500000	12	F	27/09/2014
79	0,00%	N/A	N/A	N/A	N/A	N/A									

Santander de Titulizaci#n, SGFT, S.A.

FECHA : 26/03/08

COLUMNA (5)	TOTAL COLUMNA (6)	NUMERO TOTAL DE PRESTAMOS	TOTAL COLUMNA (4)	TOTAL
1.552.689.195,04- Santander de Titulizaci#n, SGFT, S.A.	1.552.689.195,04-	3.748	1.925.602.548,49	

PPLL06

- (1) IDENTIFICADOR DEL PRESTAMO.
- (2) FECHA DE DESEMBOLSO.
- (3) FECHA DE FORMALIZACION.
- (4) LIMITE MAXIMO.
- (5) CAPITAL PENDIENTE.
- (6) CAPITAL INICIAL.
- (7) TIPO DE INTERES VIGENTE.
- (8) PERIODICIDAD EN EL PAGO DE LAS CUOTAS.
- (9) TIPO DE REFERENCIA.
- (10) DIFERENCIAL.
- (11) PERIODO DE REVISION DEL TIPO DE INTERES.
- (12) TIPO DE AMORTIZACION.
- (13) FECHA DE VENCIMIENTO.
- (14) PLAZO RESTANTE HASTA EL VENCIMIENTO DEL PRESTAMO.
- (15) TIPO DE INTERES DE DEMORA APLICADO A LA OPERACION DE PRESTAMOS PARTICIPADA.
- (16) REGISTRO DE LA PROPIEDAD
- (17) TOMO.
- (18) LIBRO.
- (19) FOLIO.
- (20) FINCA.

N/A NO APLICABLE, VALIDO PARA LOS CAMPOS 16, 17, 18, 19 Y 20.

Tipo referencia Descripci#n tipo referencia



listado mercantil santander empresas 5.txt  
\*S28 EURIBOR A 3 MESES - SAN  
\*S29 EURIBOR A 6 MESES - SAN  
\*I94 LINEA ICO-PYMES 2004. LIQUIDACION MENSUAL  
\*I32 ICO PYMES 2000. LIQUIDACION MENSUAL  
\*S30 EURIBOR A 12 MESES - SAN  
\*142 EURIBOR HIPOTECARIO A 1 AÑO