

## LIBERBANK CONSOLIDACION, FI

Nº Registro CNMV: 5496

Informe Semestral del Segundo Semestre 2022

**Gestora:** 1) UNIGEST, S.G.I.I.C., S.A. **Depositario:** CECABANK, S.A. **Auditor:**  
PRICEWATERHOUSECOOPERS AUDITORES, S.L.

**Grupo Gestora:** **Grupo Depositario:** CECA **Rating Depositario:** Baa2(Moody's)

El presente informe, junto con los últimos informes periódicos, se encuentran disponibles por medios telemáticos en <https://www.unicajabanco.es/es/particulares/ahorro-e-inversion/fondos-de-inversion>.

La Entidad Gestora atenderá las consultas de los clientes, relacionadas con las IIC gestionadas en:

### Dirección

C/Titán, nº8 - 28045 Madrid - Teléfono: 915 313 269

### Correo Electrónico

apoyoredunigest@grupounicaja.es

Asimismo cuenta con un departamento o servicio de atención al cliente encargado de resolver las quejas y reclamaciones. La CNMV también pone a su disposición la Oficina de Atención al Inversor (902 149 200, e-mail: [inversores@cnmv.es](mailto:inversores@cnmv.es)).

## INFORMACIÓN FONDO

Fecha de registro: 23/12/2020

### 1. Política de inversión y divisa de denominación

#### Categoría

Tipo de fondo:

Fondo subordinado de IIC extranjera

Vocación inversora: Renta Variable Mixta Internacional Perfil de Riesgo: 3, en una escala del 1 al 7

"Fondo subordinado que invierte más del 85,00% en JPM MANSART MULT-ACT PROT EU B, registrado en la CNMV, con número 1.237, gestionado por PASSIM STRUCTURED FUNDS PLC. , y su(s) correspondiente(s) depositario(s) BNP PARIBAS SECURITIES SERVICE CECABANK, S.A..

Los inversores pueden consultar el informe completo, que contiene el detalle de la cartera de inversiones, y el informe simplificado, así como el folleto del fondo o sociedad en el que esta institución invierte principalmente en los Registros de la CNMV y por medios telemáticos en [www.jpmorganmansart.com](http://www.jpmorganmansart.com)

#### Descripción general

Política de inversión: El Fondo cuenta con 2 fases de inversión: Fase de acumulación, del 11-01-2021 al 1-03-2021, aproximadamente en la que se tratará de preservar y estabilizar el Valor Liquidativo (VL) recibiendo pagos de la Contraparte de Swaps, neto de gastos, que sean suficientes para ello. La Fase de inversión principal comenzará a continuación y se intentará proporcionar una rentabilidad basada en el rendimiento de una Cartera de inversiones (activos con riesgo) descrita más adelante y un Elemento de efectivo (activos de menor riesgo) que busca obtener rentabilidades similares, no idénticas, al EONIA. La rentabilidad de la Cartera de inversiones está vinculada al rendimiento de una cesta diversificada con una proporción inicial de 60/40 en activos de renta variable y de renta fija respectivamente. La renta variable se seleccionará siguiendo criterios Medioambientales, Sociales y de Gobierno Corporativo (ASG), no así los activos de renta fija. Para la selección de estos activos el gestor cuenta con un Asesor de inversiones. No existe restricción alguna entre emisores, vencimiento, duración, capitalización, sector, país (hasta 20% en emergentes) y divisa (pudiendo estar cubierta en su totalidad). La exposición a activos de baja calidad crediticia será inferior al 25% de la exposic. en renta fija. La inversión en activos de baja capitalización y/o de baja calidad puede influir negativamente en la liquidez del fondo. La exposición a la Cartera de inversiones y al Elemento de efectivo se obtiene a través de un Swap, que pagará un importe ligado a sus rentabilidades, no descartándose invertir directamente de manera residual. El mecanismo de asignación determina diariamente la proporción de activos de la Cartera de inversiones y del Elemento de efectivo cuyo objetivo es proporcionar al menos el 90% del mayor VL alcanzado en la Fase de Inversión Principal. Este objetivo no constituye una garantía. Se podrá operar con derivados negociados en mercados organizados de derivados con la finalidad de cobertura, de inversión y de conseguir el objetivo concreto de rentabilidad y no negociados en mercados organizados de derivados con la finalidad de cobertura, de inversión y de conseguir el objetivo concreto de rentabilidad. Esta operativa comporta riesgos por la posibilidad de que la cobertura no sea perfecta, por el apalancamiento que conllevan y por la inexistencia de una cámara de compensación. El grado máximo de exposición al riesgo de mercado a través de instrumentos financieros derivados es el importe del patrimonio neto. La estrategia de inversión del fondo conlleva una alta rotación de la cartera. Esto puede incrementar sus gastos y afectar a la rentabilidad. El porcentaje de patrimonio no invertido en el fondo en el que se invierte principalmente se invertirá en efectivo, depósitos o cuentas a la vista en el depositario o en compraventas con pacto de recompra a un día en valores de deuda pública con un rating mínimo igual al del Reino de España.

#### **Operativa en instrumentos derivados**

La metodología aplicada para calcular la exposición total al riesgo de mercado es el método del compromiso

Una información más detallada sobre la política de inversión del Fondo se puede encontrar en su folleto informativo.

**Divisa de denominación** EUR

## 2. Datos económicos

	Periodo actual	Periodo anterior	2022	2021
Índice de rotación de la cartera	0,01	0,01	0,03	0,07
Rentabilidad media de la liquidez (% anualizado)	0,13	-0,56	0,07	-0,45

Nota: El período se refiere al trimestre o semestre, según sea el caso. En el caso de IIC cuyo valor liquidativo no se determine diariamente, éste dato y el de patrimonio se refieren a los últimos disponibles

### 2.1.b) Datos generales.

Cuando no exista información disponible las correspondientes celdas aparecerán en blanco

	Periodo actual	Periodo anterior
Nº de Participaciones	42.705.297,04	45.485.441,33
Nº de Partícipes	8.773	9.361
Beneficios brutos distribuidos por participación (EUR)	0,00	0,00
Inversión mínima (EUR)	6,00 Euros	

Fecha	Patrimonio fin de periodo (miles de EUR)	Valor liquidativo fin del período (EUR)
Periodo del informe	243.369	5,6988
2021	282.341	6,2180
2020	300	6,0000
2019		

Comisiones aplicadas en el período, sobre patrimonio medio

	% efectivamente cobrado						Base de cálculo	Sistema de imputación
	Periodo			Acumulada				
	s/patrimonio	s/resultados	Total	s/patrimonio	s/resultados	Total		
Comisión de gestión	0,63		0,63	1,25		1,25	patrimonio	al fondo
Comisión de depositario			0,08			0,15	patrimonio	

## 2.2 Comportamiento

Cuando no exista información disponible las correspondientes celdas aparecerán en blanco

### A) Individual. Divisa EUR

Rentabilidad (% sin anualizar)	Acumulado 2022	Trimestral				Anual			
		Último trim (0)	Trim-1	Trim-2	Trim-3	2021	Año t-2	Año t-3	Año t-5
Rentabilidad IIC	-8,35	-0,09	-0,98	-3,34	-4,16	3,63			

Rentabilidades extremas (i)	Trimestre actual		Último año		Últimos 3 años	
	%	Fecha	%	Fecha	%	Fecha
Rentabilidad mínima (%)	-0,07	07-10-2022	-0,73	14-02-2022		
Rentabilidad máxima (%)	0,12	10-11-2022	0,57	25-02-2022		

(i) Sólo se informa para las clases con una antigüedad mínima del periodo solicitado y siempre que no se haya modificado su vocación inversora

Se refiere a las rentabilidades máximas y mínimas entre dos valores liquidativos consecutivos.

La periodicidad de cálculo del valor liquidativo es *diaria*

Recuerde que rentabilidades pasadas no presuponen rentabilidades futuras. Sólo se informa si se ha mantenido una política de inversión homogénea en el período.

Medidas de riesgo (%)	Acumulado 2022	Trimestral				Anual			
		Último trim (0)	Trim-1	Trim-2	Trim-3	2021	Año t-2	Año t-3	Año t-5
Volatilidad(ii) de:									
Valor liquidativo	2,72	0,57	1,03	2,75	4,55	3,45			
Ibex-35	19,53	15,24	16,65	19,59	25,15	16,49			
Letra Tesoro 1 año	0,92	0,97	1,14	0,95	0,47	0,29			
VaR histórico del valor liquidativo(iii)	1,75	1,75	1,81	1,83	1,65	1,12			

(ii) Volatilidad histórica: Indica el riesgo de un valor en un periodo, a mayor volatilidad mayor riesgo. A modo comparativo se ofrece la volatilidad de distintas referencias. Sólo se informa de la volatilidad para los períodos con política de inversión homogénea.

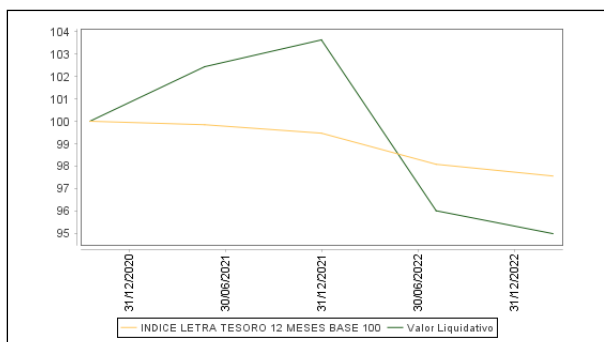
(iii) VaR histórico del valor liquidativo: Indica lo máximo que se puede perder, con un nivel de confianza del 99%, en el plazo de 1 mes, si se repitiese el comportamiento de la IIC de los últimos 5 años. El dato es a finales del periodo de referencia.

Gastos (% s/ patrimonio medio)	Acumulado 2022	Trimestral				Anual			
		Último trim (0)	Trim-1	Trim-2	Trim-3	2021	2020	Año t-3	Año t-5
Ratio total de gastos (iv)	1,83	0,46	0,46	0,45	0,45	1,40	0,00		

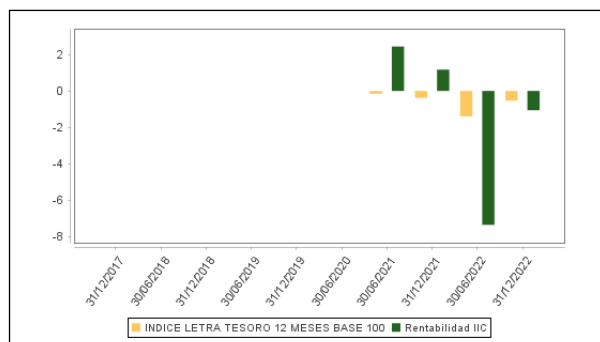
(iv) Incluye los gastos directos soportados en el periodo de referencia: comisión de gestión sobre patrimonio, comisión de depositario, auditoría, servicios bancarios (salvo gastos de financiación), y resto de gastos de gestión corriente, en términos de porcentaje sobre patrimonio medio del periodo. En el caso de fondos/compartimentos que invierten más de un 10% de su patrimonio en otras IIC este ratio incluye, de forma adicional al anterior, los gastos soportados indirectamente, derivados de esas inversiones, que incluyen las comisiones de suscripción y reembolso. Este ratio no incluye la comisión de gestión sobre resultados ni los costes de transacción por la compraventa de valores.

En el caso de inversiones en IIC que no calculan su ratio de gastos, éste se ha estimado para incorporarlo en el ratio de gastos.

### Evolución del valor liquidativo últimos 5 años



### Rentabilidad semestral de los últimos 5 años



## B) Comparativa

Durante el periodo de referencia, la rentabilidad media en el periodo de referencia de los fondos gestionados por la Sociedad Gestora se presenta en el cuadro adjunto. Los fondos se agrupan según su vocación inversora.

Vocación inversora	Patrimonio gestionado* (miles de euros)	Nº de partícipes*	Rentabilidad Semestral media**
Renta Fija Euro	269.932	8.443	1
Renta Fija Internacional	0	0	0
Renta Fija Mixta Euro	124.310	18.181	1
Renta Fija Mixta Internacional	487.819	16.532	2
Renta Variable Mixta Euro	29.961	3.616	3
Renta Variable Mixta Internacional	479.215	18.314	-1
Renta Variable Euro	45.235	3.180	4
Renta Variable Internacional	117.341	19.559	3
IIC de Gestión Pasiva	0	0	0
Garantizado de Rendimiento Fijo	0	0	0
Garantizado de Rendimiento Variable	358.974	12.734	-1
De Garantía Parcial	0	0	0
Retorno Absoluto	280.272	26.171	2
Global	4.453.095	165.859	-2
FMM a Corto Plazo de Valor Liquidativo Variable	0	0	0
FMM a Corto Plazo de Valor Liq. Constante de Deuda Pública	0	0	0
FMM a Corto Plazo de Valor Liquidativo de Baja Volatilidad	0	0	0
FMM Estándar de Valor Liquidativo Variable	0	0	0
Renta Fija Euro Corto Plazo	262.840	6.763	0
IIC que Replica un Índice	0	0	0
IIC con Objetivo Concreto de Rentabilidad No Garantizado	249.778	11.371	-1
<b>Total fondos</b>	<b>7.158.772</b>	<b>310.723</b>	<b>-0,78</b>

\*Medias.

\*\*Rentabilidad media ponderada por patrimonio medio de cada FI en el periodo

### 2.3 Distribución del patrimonio al cierre del período (Importes en miles de EUR)

Distribución del patrimonio	Fin período actual		Fin período anterior	
	Importe	% sobre patrimonio	Importe	% sobre patrimonio
(+) INVERSIONES FINANCIERAS	239.580	98,44	258.149	98,53
* Cartera interior	0	0,00	0	0,00

Distribución del patrimonio	Fin período actual		Fin período anterior	
	Importe	% sobre patrimonio	Importe	% sobre patrimonio
* Cartera exterior	239.580	98,44	258.149	98,53
* Intereses de la cartera de inversión	0	0,00	0	0,00
* Inversiones dudosas, morosas o en litigio	0	0,00	0	0,00
(+) LIQUIDEZ (TESORERÍA)	3.435	1,41	3.922	1,50
(+/-) RESTO	353	0,15	-70	-0,03
TOTAL PATRIMONIO	243.369	100,00 %	262.001	100,00 %

Notas:

El período se refiere al trimestre o semestre, según sea el caso.

Las inversiones financieras se informan a valor e estimado de realización.

## 2.4 Estado de variación patrimonial

	% sobre patrimonio medio			% variación respecto fin período anterior
	Variación del período actual	Variación del período anterior	Variación acumulada anual	
PATRIMONIO FIN PERIODO ANTERIOR (miles de EUR)	262.001	282.341	282.341	
± Suscripciones/ reembolsos (neto)	-6,29	0,28	-5,76	-2.212,60
- Beneficios brutos distribuidos	0,00	0,00	0,00	0,00
± Rendimientos netos	-1,08	-7,71	-9,05	944,38
(+) Rendimientos de gestión	-1,03	-7,73	-9,01	-261,78
+ Intereses	0,00	-0,01	0,00	-174,11
+ Dividendos	0,00	0,00	0,00	0,00
± Resultados en renta fija (realizadas o no)	0,00	0,00	0,00	0,00
± Resultados en renta variable (realizadas o no)	0,00	0,00	0,00	0,00
± Resultados en depósitos (realizadas o no)	0,00	0,00	0,00	0,00
± Resultado en derivados (realizadas o no)	0,00	0,00	0,00	0,00
± Resultado en IIC (realizados o no)	-1,03	-7,72	-9,01	-87,67
± Otros resultados	0,00	0,00	0,00	0,00
± Otros rendimientos	0,00	0,00	0,00	0,00
(-) Gastos repercutidos	-0,71	-0,69	-1,41	1.220,30
- Comisión de gestión	-0,63	-0,62	-1,25	-5,89
- Comisión de depositario	-0,08	-0,07	-0,15	-5,89
- Gastos por servicios exteriores	0,00	0,00	0,00	1.168,72
- Otros gastos de gestión corriente	0,00	0,00	-0,01	63,36
- Otros gastos repercutidos	0,00	0,00	0,00	0,00
(+) Ingresos	0,66	0,71	1,37	-14,14
+ Comisiones de descuento a favor de la IIC	0,00	0,00	0,00	0,00
+ Comisiones retrocedidas	0,66	0,71	1,37	-14,14
+ Otros ingresos	0,00	0,00	0,00	0,00
PATRIMONIO FIN PERIODO ACTUAL (miles de EUR)	243.369	262.001	243.369	

Nota: El período se refiere al trimestre o semestre, según sea el caso.

### 3. Inversiones financieras

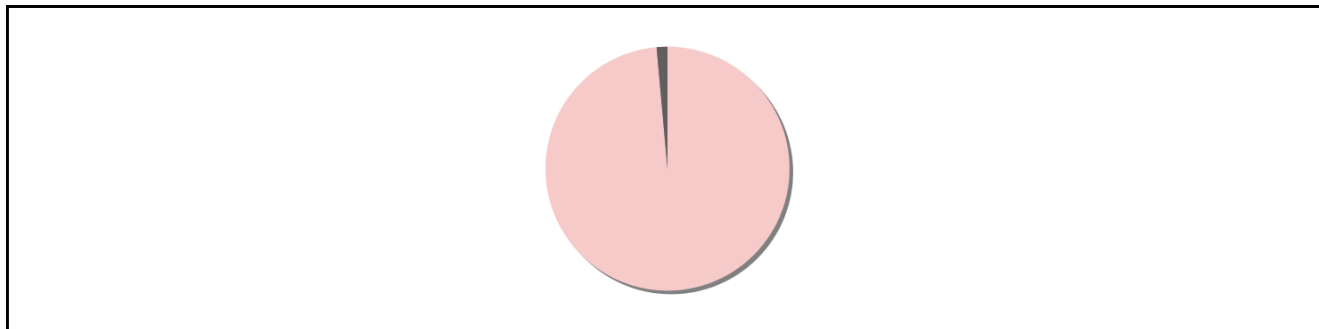
#### 3.1 Inversiones financieras a valor estimado de realización (en miles de EUR) y en porcentaje sobre el patrimonio, al cierre del periodo

Descripción de la inversión y emisor	Periodo actual		Periodo anterior	
	Valor de mercado	%	Valor de mercado	%
TOTAL IIC	239.580	98,44	258.149	98,53
TOTAL INVERSIONES FINANCIERAS EXTERIOR	239.580	98,44	258.149	98,53
TOTAL INVERSIONES FINANCIERAS	239.580	98,44	258.149	98,53

Notas: El período se refiere al final del trimestre o semestre, según sea el caso.

Los productos estructurados suponen un 0,00% de la cartera de inversiones financieras del fondo o compartimento.

#### 3.2 Distribución de las inversiones financieras, al cierre del período: Porcentaje respecto al patrimonio total



#### 3.3 Operativa en derivados. Resumen de las posiciones abiertas al cierre del periodo (importes en miles de EUR)

No existen posiciones abiertas en instrumentos financieros derivados al cierre del periodo.

### 4. Hechos relevantes

	SI	NO
a. Suspensión temporal de suscripciones/reembolsos		X
b. Reanudación de suscripciones/reembolsos		X
c. Reembolso de patrimonio significativo		X
d. Endeudamiento superior al 5% del patrimonio		X
e. Sustitución de la sociedad gestora		X
f. Sustitución de la entidad depositaria		X
g. Cambio de control de la sociedad gestora		X
h. Cambio en elementos esenciales del folleto informativo		X
i. Autorización del proceso de fusión		X
j. Otros hechos relevantes		X

### 5. Anexo explicativo de hechos relevantes

e). La CNMV resolvió, el 30/092022, autorizar e inscribir, a solicitud de LIBERBANK GESTION, SGIIC, S.A., CECABANK, S.A., y de UNIGEST, S.G.I.I.C., S.A., la modificación del Reglamento de Gestión de LIBERBANK CONSOLIDACION, FI (nº registro 5496), al objeto de sustituir a LIBERBANK GESTION, SGIIC, S.A. por UNIGEST, S.G.I.I.C., S.A., como entidad Gestora, como consecuencia de la fusión por absorción de LIBERBANK GESTION, SGIIC, S.A por UNIGEST, SGIIC, S.A., con extinción, mediante disolución sin liquidación, de la sociedad absorbida y transmisión en bloque de su patrimonio a la sociedad absorbente, que adquiere, por sucesión universal, todos los derechos y obligaciones de la sociedad absorbida

### 6. Operaciones vinculadas y otras informaciones

	SI	NO
a. Partícipes significativos en el patrimonio del fondo (porcentaje superior al 20%)		X
b. Modificaciones de escasa relevancia en el Reglamento		X
c. Gestora y el depositario son del mismo grupo (según artículo 4 de la LMV)		X
d. Se han realizado operaciones de adquisición y venta de valores en los que el depositario ha actuado como vendedor o comprador, respectivamente		X
e. Se han adquirido valores o instrumentos financieros emitidos o avalados por alguna entidad del grupo de la gestora o depositario, o alguno de éstos ha actuado como colocador, asegurador, director o asesor, o se han prestado valores a entidades vinculadas.		X
f. Se han adquirido valores o instrumentos financieros cuya contrapartida ha sido otra una entidad del grupo de la gestora o depositario, u otra IIC gestionada por la misma gestora u otra gestora del grupo.		X
g. Se han percibido ingresos por entidades del grupo de la gestora que tienen como origen comisiones o gastos satisfechos por la IIC.	X	
h. Otras informaciones u operaciones vinculadas	X	

## 7. Anexo explicativo sobre operaciones vinculadas y otras informaciones

h.1) Por el saldo mantenido en la cuenta corriente del fondo en el depositario durante el periodo de referencia de este informe, se ha generado unos intereses de 10.902,43 euros.

h.2) La Gestora dispone de procedimientos y normas de conducta respecto a las operaciones vinculadas, en los términos previstos en los artículos 67 de la LIIC, 138 y 139 del Real Decreto 1082/2012, de 12 de julio, por el que se aprueba el Reglamento de la Ley 35/2003, de instituciones de inversión colectiva y cuenta con un procedimiento simplificado de operaciones vinculadas repetitivas.

## 8. Información y advertencias a instancia de la CNMV

No aplicable.

## 9. Anexo explicativo del informe periódico

### 1. SITUACIÓN DE LOS MERCADOS Y EVOLUCION DEL FONDO

#### A) VISION DE LA GESTORA/SOCIEDAD SOBRE LA SITUACION DE LOS MERCADOS

Como continuación de un año especialmente volátil, la renta variable sufrió turbulencias adicionales en el último trimestre del año. Como en el periodo anterior, las mismas temáticas volvieron a imponer noticias implicando correcciones fuertes: la inflación, la política de los bancos centrales para bajar ese nivel a través de subidas importantes de tipos, el conflicto entre Ucrania y Rusia, los datos de un sobrecalentamiento de la economía mundial y la crisis energética en la Unión Europea afectaron negativamente a los mercados, creando incertidumbre para el 2023. Adicionalmente, el cambio brutal de la política cero Covid en China tuvo un impacto para los inversores y generó un sentimiento de incertidumbre a la hora de competir para limitar la inflación.

Si durante la mitad del semestre empezó una recuperación con los índices de referencia al alza, con la reapertura de China y buenas cifras de la economía americana, los niveles de la inflación seguían altos en todos los países desarrollados - aunque se podía ya observar señales del impacto de la política de los bancos centrales sobre la economía mundial. Según los inversores, aparece que los bancos centrales siguen comprometidos para luchar contra la inflación, a pesar de todos riesgos inherentes para la economía y el crecimiento global. En diciembre, aunque ya se veían señales de una situación más tranquila, los Bancos centrales sorprendieron (en particular en Europa) con subidas de tipos aún más importantes. La anticipación de más subidas de tipos en este contexto tuvo un impacto tanto sobre la renta fija como sobre la renta variable y los spreads de crédito se vieron también afectados de tal manera que conocieron una ampliación fuerte,



los inversores anticipando más eventos de crédito como resultado de la carga de la deuda. Ahora, todo el mundo está viendo a los tipos LIBOR americano de referencia aterrizar a unos 5,00% al menos.

Adicionalmente, varias noticias afectaron directamente a los mercados nacionales y de regiones concretas. En particular, en Europa, los países están mirando hacia el próximo 2023 con varias elecciones y el conflicto vecino en Ucrania. Igualmente, en China, la reapertura de la economía y el fin de la política cero Covid tendrá potencialmente como impacto una presión fuerte sobre los precios de las materias primas.

#### B) DECISIONES GENERALES DE INVERSION ADOPTADAS

La cartera gestionada ha reducido su exposición a los activos de riesgo con una inversión del 40% en renta variable ESG y al 35% en renta fija con una posición neutral. EEUU es la principal apuesta en ambos tipos de activo.

#### C) ÍNDICE DE REFERENCIA

El fondo se gestiona sin índice de referencia. Al no tener índice de referencia el fondo, a modo comparativo la Letra del Tesoro registró durante el periodo una rentabilidad del -0,53%.

#### D) EVOLUCION DEL PATRIMONIO, PARTICIPES, RENTABILIDAD Y GASTOS DE LA IIC

El patrimonio del fondo al cierre del periodo ascendía a 243.368.805,31 euros, lo que supone una variación del -7,11%, respecto al periodo anterior. En cuanto al número de partícipes, a fecha fin de periodo el fondo cuenta con un total de partícipes, lo que supone una variación con respecto al periodo anterior del -6,25%. El ratio de gastos sintéticos del periodo ha sido de 1,97%. La rentabilidad del fondo en el semestre es de aproximadamente un -1,07%. El fondo obtuvo una RENTABILIDAD por patrimonio medio diario en el periodo del -1,11%: -1,06% por la inversión en IICs, 0,68% de comisiones retrocedidas por la inversión en otros fondos de terceros y -0,73% por gastos directos (Tabla 2.4.). El fondo, al ser fondo subordinado, invierte más de un 10% de su patrimonio en otras IIC (como mínimo el 85%) por lo que soporta gastos directos e indirectos.

#### E) RENDIMIENTO DEL FONDO EN COMPARACION CON EL RESTO DE FONDOS DE LA GESTORA

Los fondos gestionados por Unigest con la misma vocación tuvieron una rentabilidad media ponderada del -1,04%. Comparativamente, el fondo lo hizo peor en el periodo de referencia.

## 2. INFORMACIÓN SOBRE LAS INVERSIONES

#### A) INVERSIONES CONCRETAS REALIZADAS DURANTE EL PERIODO

La inversión en el fondo principal PassIM Structured Funds plc - J. P. Morgan Mansart Multi-Activo Protección Fund EUR Clase B (acc) se ha realizado a principios de marzo 2021 con cambios adicionales durante el periodo, en particular en la exposición en renta fija de grado inversión. Esta cartera está invertida en mayoría en renta variable estadounidense, europea y japonesa (entorno a un 40%) con filtro ESG, en US-Treasury y renta fija de grado de inversión en un 35%, y un poco menos del 5% para la renta fija de grado especulativo. La principal posición en renta variable es el S&P500 ESG en aproximadamente un 25%.

**b) Operativa de préstamo de valores.** No aplica

#### C) OPERATIVA EN DERIVADOS Y ADQUISICION TEMPORAL DE ACTIVOS

Derivados: Hasta el 60%. Corresponde a la inversión en el activo de riesgo. Los derivados en este caso se utilizan para permitir una gestión eficiente de la cartera y de la cobertura. El grado de apalancamiento medio en el periodo fue de 32,72%. El grado de cobertura a cierre del periodo fue de 33,28%. No se han pactado adquisiciones temporales de activos a un plazo superior a 7 días.

d) Otra información sobre inversiones.

La Sociedad Gestora cuenta con sistemas internos de control de la profundidad del mercado de valores en que invierte la IIC, considerado la negociación habitual y el volumen invertido, con objeto de procurar una liquidación ordenada de las posiciones de la IIC a través de los mecanismos normales de contratación. La Sociedad Gestora cuenta con procedimientos adoptados para evitar los conflictos de interés y sobre las operaciones vinculadas realizadas durante el periodo. El fondo ha realizado operaciones vinculadas de las previstas en el artículo 67 de la LIIC y 139 del RIIC. Un Órgano de Seguimiento de la Sociedad Gestora ha verificado que dichas operaciones se han realizado en interés exclusivo de la IIC y a precios o en condiciones iguales o mejores que los de mercado cumpliendo, de esta forma, con lo establecido en el procedimiento de operaciones vinculadas recogido en el Reglamento interno. Las inversiones subyacentes a este producto financiero no tienen en cuenta los criterios de la UE para las actividades económicas

medioambientalmente sostenibles. Durante el periodo de referencia no se ha producido ningún exceso o incumplimiento sobrevenido que no haya quedado regularizado antes del fin de dicho periodo.

3. EVOLUCIÓN DEL OBJETIVO CONCRETO DE RENTABILIDAD. No aplica

4. RIESGO ASUMIDO POR EL FONDO.

El fondo ha tenido una volatilidad acumulada en el año del 2,72%, que se utiliza como medida de riesgo. A modo comparativo la volatilidad del índice de referencia del fondo, para el mismo periodo, se ha situado en el 1,75% y la volatilidad de la Letra del Tesoro a un año se ha situado en el 0,92%. Indicar que mayor volatilidad significa mayor riesgo.

5. EJERCICIO DERECHOS POLÍTICOS.

El ejercicio de los derechos de voto está delegado en la gestora en la que se ha delegado la gestión (JP Morgan AM).

6. INFORMACIÓN Y ADVERTENCIAS CNMV. No aplica

7. ENTIDADES BENEFICIARIAS DEL FONDO SOLIDARIO E IMPORTE CEDIDO A LAS MISMAS. No aplica

8. COSTES DERIVADOS DEL SERVICIO DE ANÁLISIS. No aplica

9. COMPARTIMENTOS DE PROPÓSITO ESPECIAL (SIDE POCKETS). No aplica

10. PERSPECTIVAS DE MERCADO Y ACTUACION PREVISIBLE DEL FONDO

De nuevo las perspectivas de una política monetaria más agresiva pero esta vez con una inflación más controlada, y la guerra entre Ucrania y Rusia, tendrán un peso importante sobre la estabilidad de la economía mundial. La volatilidad de los últimos meses no parece cesar en su trayectoria ascendente, con una temporada de resultados que será seguramente impactada por el efecto de freno creado por los bancos centrales, los precios de las materias primas y el coste de la deuda. Sin embargo, deberíamos ver una política monetaria en pausa (pero hawkish aún) con menos subidas rápidas de tipos tanto en Europa y Reino Unido como en EEUU.

## 10. Detalle de inversiones financieras

Descripción de la inversión y emisor	Divisa	Periodo actual		Periodo anterior	
		Valor de mercado	%	Valor de mercado	%
IE00BMDNRM06 - ParticipacionesPASSIM STRUCTURED FUNDS PLC	EUR	239.580	98,44	258.149	98,53
<b>TOTAL IIC</b>		239.580	98,44	258.149	98,53
<b>TOTAL INVERSIONES FINANCIERAS EXTERIOR</b>		239.580	98,44	258.149	98,53
<b>TOTAL INVERSIONES FINANCIERAS</b>		239.580	98,44	258.149	98,53

Notas: El período se refiere al final del trimestre o semestre, según sea el caso.

Los productos estructurados suponen un 0,00% de la cartera de inversiones financieras del fondo o compartimento.

## 11. Información sobre la política de remuneración

### Política remunerativa de 2022

Unigest SGIIC, SAU cuenta con una política de remuneración para sus empleados compatible con una gestión adecuada y eficaz de los riesgos y estrategia empresarial, los objetivos, los valores y los intereses a largo plazo propios y de las instituciones de inversión colectiva que gestiona.

1) Datos cuantitativos:

La cuantía total de la remuneración abonada por la Sociedad Gestora a su personal en 2022 ha sido de 2.603.277,27 euros (salario bruto anual), correspondiendo 2.468.195,05 euros a la remuneración fija y 135.082,22 euros a la remuneración variable. En 2022, Unigest SGIIC, SAU ha acometido la fusión por absorción de la sociedad gestora de IIC

Liberbank Gestión, registrada la misma en septiembre del 2022. Fruto de esta fusión, en diciembre de 2022, se han producido sinergias que han obligado a un ajuste del personal. El número total de empleados de la Sociedad tras la fusión ha sido de 45 personas (33 de la compañía absorbente y 12 de la empresa absorbida). A 31/12/2022 tras el ajuste de personal, el número de empleados ha sido de 27 personas abonando indemnizaciones por un importe de 2.994.886,72 euros.

Con respecto a la remuneración variable, 19 han percibido algún tipo de remuneración variable. La alta dirección (1 empleado) ha recibido una retribución de 82.081,71 euros, correspondiendo íntegramente a remuneración fija. A 31/12/2022, el número de empleados cuya actividad profesional tiene una incidencia material en el perfil de riesgo de las IIC es de 6 personas, los cuales han percibido una remuneración fija de 405.803,82 euros y 54.087,47 euros en retribución variable, siendo la remuneración total de este colectivo de 459.891,29 euros.

2) Datos cualitativos:

El método utilizado para el cálculo la remuneración total del personal identificado de Unigest se compone de una parte fija y otra variable debidamente equilibradas.

a) Retribución fija: La cuantía se pacta con cada profesional al tiempo de su reclutamiento y recoge su nivel de adecuación al puesto de trabajo.

b) Retribución Variable: Se establece en función del grado de cumplimiento de objetivos de empresa, comunes a todo el personal identificado, y de los objetivos individuales específicos para cada empleado, y con un límite máximo ? para el equipo de gestión se fijan unos objetivos vinculados a la rentabilidad, riesgo y posicionamiento de los fondos frente a fondos comparables, en el caso de los responsables de los departamentos objetivos vinculados a la evolución de la compañía -. El componente variable de la retribución remunera, sin carácter consolidable y por los periodos de cómputo establecidos, los resultados alcanzados por el personal identificados.

Ningún empleado de la Sociedad cuenta con remuneración (ya sea fija o variable) ligada a la comisión de gestión variable de la IIC.

Unigest SGIIC, tiene en consideración en su sistema general de incentivos el cumplimiento del Reglamento (UE) 2019/2088, del Parlamento Europeo y del Consejo, de 27 de noviembre de 2019, sobre la divulgación de información relativa a la sostenibilidad en el sector de los servicios financieros, así como el de otras disposiciones normativas que puedan incidir en la inclusión de factores ambientales, sociales y de gobernanza (ASG) en el régimen retributivo. Los criterios de remuneración variable que den respuesta a los requerimientos de dicho Reglamento permitirán asegurar una estructura de incentivos ajustada a la propensión al riesgo de la Entidad y a los objetivos de negocio en relación con los riesgos de sostenibilidad, la adopción de medidas de prevención de los conflictos de intereses y el fomento de actuaciones con un impacto positivo en el ámbito de los factores ASG.

El periodo de medición de los objetivos es del año natural, comprendido entre el 1 de enero y 31 de diciembre de cada año. Si alguno de los empleados identificados prestase su trabajo durante un periodo inferior al año, su retribución variable será proporcional al periodo de tiempo efectivamente trabajado, siempre que éste sea superior a 182 días consecutivos.

## 12. Información sobre las operaciones de financiación de valores, reutilización de las garantías y swaps de rendimiento total (Reglamento UE 2015/2365)

--