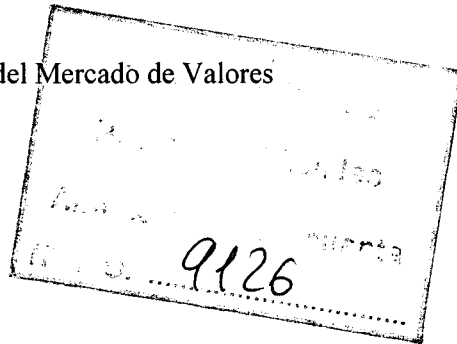


Comisión Nacional del Mercado de Valores
Miguel Ángel 11
28010-Madrid



Madrid, 10 de febrero de 2009

Estimados Señores:

En relación con el fondo de titulización de activos denominado FONDO DE TITULIZACIÓN DE ACTIVOS, SANTANDER EMPRESAS 6 (en adelante el "**Fondo**"), verificado con fecha 5 de febrero de 2009, por medio de la presente procedemos a la presentación de la copia autorizada de la Escritura de Constitución del Fondo otorgada con fecha 9 de febrero de 2009.


Asimismo, procedemos a poner en su conocimiento que el tipo de interés nominal de los Bonos para el primer periodo de devengo de interés ha sido determinado de conformidad con lo previsto en la Escritura de Constitución, en base al tipo de interés resultante de la interpolación lineal del tipo EURIBOR a dos (2) meses y el tipo EURIBOR a tres (3) meses resultante de la pantalla REUTERS página "EURIBOR01" a las 11:00 de la mañana del día 9 de diciembre de 2009. Siendo el tipo de interés de referencia de 1,887%, el tipo de interés aplicable a las seis Series de Bonos para el primer periodo de devengo de interés es el siguiente:

- De 2,207% para los Bonos de la Serie A,
- De 2,387% para los Bonos de la Serie B,
- De 2,687% para los Bonos de la Serie C,
- De 3,637% para los Bonos de la Serie D,
- De 4,387% para los Bonos de la Serie E,
- De 2,537% para los Bonos de la Serie F.

Les saluda atentamente,

9B4958001

001
07/2008



ESCRITURA DE CONSTITUCIÓN DEL FONDO DE TITULIZACIÓN DE ACTIVOS, SANTANDER EMPRESAS 6, CESIÓN DE DERECHOS DE CRÉDITO Y EMISIÓN DE BONOS DE TITULIZACIÓN.

NÚMERO DOSCIENTOS SESENTA Y OCHO. -----

En Madrid, a nueve de Febrero de dos mil nueve. _____

Ante mí, **ROBERTO PAREJO GAMIR**, Notario de Madrid, y de su Ilustre Colegio, _____

COMPARECEN

DON IGNACIO ORTEGA GAVARA, mayor de edad, casado, empleado de banca, con domicilio profesional en Boadilla del Monte (Madrid), Avda. de Cantabria s/n, 28660, y provisto de Documento Nacional de Identidad y Número de Identificación Fiscal (DNI y NIF) número _____

Y DOÑA MARIA DEL PILAR URQUIJO DE LA PUERTA, mayor de edad, casada, empleada de banca, con domicilio profesional en Boadilla del Monte (Madrid), Ciudad del Grupo Santander, Edificio Encinar, planta baja, 28660, y provisto de Documento Nacional de Identidad y Número de Identificación Fiscal (DNI y NIF) número _____

INTERVIENEN

DOÑA MARIA DEL PILAR URQUIJO DE LA PUERTA, en nombre y

411 1009
E. 1009
07.00.00 0101



representación de **"BANCO SANTANDER, S.A."** (en adelante, indistintamente, **"Santander"**, el **"Cedente"**, el **"Agente de Pagos"** o el **"Administrador"**), con domicilio social en Santander, Paseo de Pereda 9-12, con **C.I.F. A- 39000013**, constituida por tiempo indefinido; fundada el 3 de marzo de 1856 mediante escritura pública otorgada ante el Escribano de Santander don José Dou Martínez, ratificada y parcialmente modificada por otra de 21 de marzo de 1857 ante el Escribano de la misma capital don José María Olarán y transformada en Sociedad Anónima de Crédito por escritura otorgada ante el Notario de Santander don Ignacio Pérez el día 14 de enero de 1875; por escritura otorgada ante el Notario de Santander don José María de Prada Díez el 8 de junio de 1992, con el número 1316 de protocolo, modificó su denominación por la de **BANCO SANTANDER, S.A.**, denominación que fue cambiada por la de **"BANCO SANTANDER CENTRAL HISPANO, S.A."**, según escritura otorgada ante el Notario de Madrid don Antonio Fernández-Golfin Aparicio, de fecha 13 de abril de 1999, con el número 1212 de protocolo, inscrita en el Registro Mercantil de Cantabria al tomo 676, libro 0, sección Octava, hoja S-1960, folio 28, inscripción 596 de fecha 17 de abril de 1999. _____

Fue modificada nuevamente su denominación por la que actualmente tiene de **"BANCO SANTANDER, S.A."**, en virtud de escritura de



9B4958002


002

07/2008

fecha 1 de Agosto de 2007, otorgada ante el Notario de Santander, Don José-María de Prada Díez, bajo el número 2.033 de orden de su protocolo; que fue debidamente inscrita en el Registro Mercantil de Cantabria, al Tomo 838, Libro 0, Folio 208, Hoja número S-1960, inscripción 1539^a, de fecha 13 de Agosto de 2007. -----

Actúa como apoderado, y se encuentra facultado para este acto, en virtud de acuerdo adoptado por la Comisión Ejecutiva del citado Banco, en su reunión de fecha **24 de Noviembre de 2008**, elevado a público, mediante escritura de fecha **5 de Diciembre de 2008**, otorgada ante el Notario de **Boadilla del Monte (Madrid), Don Gonzalo Sauca Polanco**, bajo el número **3.462** de orden de su protocolo. Copia autorizada de dicha escritura, cuya vigencia me asegura, se me exhibe, considerando yo, el Notario, suficientes las facultades conferidas para los actos formalizados en la presente, y queda incorporada a esta matriz como **Anexo I.**


Y **DON IGNACIO ORTEGA GAVARA**, en nombre y representación de **“SANTANDER DE TITULIZACIÓN, SOCIEDAD GESTORA DE FONDOS DE TITULIZACIÓN, S.A.”**, (en adelante, la **“Sociedad Gestora”**) con domicilio social en Boadilla del Monte (Madrid) Ciudad del Grupo Santander, Avda. de Cantabria s/n, titular del C.I.F. número **A-80481419**, constituida en escritura otorgada el día veintiuno de



diciembre de 1992 ante el Notario de Madrid Don Francisco Mata Pallarés, con el número 1310 de su protocolo, en virtud de autorización del Ministerio de Economía y Hacienda otorgada el diez de diciembre de mil novecientos noventa y dos previo informe de la Comisión Nacional del Mercado de Valores, e inscrita en el Registro Mercantil de Madrid al Tomo 4.789, Folio 75 de la Sección 8ª, Hoja M-78658, Inscripción 1ª y en el Registro de la Comisión Nacional del Mercado de Valores con el número 1. _____

Adicionalmente, la Sociedad Gestora modificó sus Estatutos mediante acuerdo de su Consejo de Administración adoptado el 15 de Junio de 1.998, y formalizado en escritura pública autorizada por el infrascrito Notario, Roberto Parejo Gamir el 20 de Julio de 1.998, con el número 3.070 de mi protocolo con el fin de adecuarse a los requisitos establecidos para las sociedades gestoras de fondos de titulización de activos, por el Real Decreto 926/1998, de 14 de mayo. Tal modificación fue autorizada por el Ministro de Economía y Hacienda el dieciséis de julio de 1998 de conformidad con lo exigido en la Disposición Transitoria Única del citado Real Decreto. _____

Fue cambiada su denominación diferentes veces, habiendo adoptado su actual denominación de **“SANTANDER DE TITULIZACIÓN, SOCIEDAD GESTORA DE FONDOS DE TITULIZACIÓN, S.A.”**, en virtud de escritura otorgada ante el infrascrito Notario, el 8 de Marzo



07/2008

de 2.004, con el número 622 de mi protocolo, que se inscribió en el Registro Mercantil en el Tomo 4.789, Folio 93, Sección 8ª, Hoja M-78658, Inscripción 30ª. _____

Y por último, mediante otra escritura de fecha 2 de Julio de 2.004, otorgada ante el infrascrito Notario, bajo el número 1.902 de orden de mi protocolo, fue trasladado su domicilio social al que actualmente tiene. _____

Actúa como Director General y se encuentra facultado para este acto en virtud de acuerdo del Consejo de Administración de **28 de Octubre de 2008**, según resulta de certificación expedida por Doña María-José Olmedilla González, como Secretario de dicho Consejo de Administración, con el Visto Bueno de su Presidente Don José-Antonio Álvarez Álvarez, que se me exhibe, con sus firmas legitimadas notarialmente por mí, y que se incorpora a esta matriz como **Anexo II**. _____

Juzgo yo, el Notario, que los poderes en virtud de los cuales actúan los apoderados, cuya vigencia me aseguran, son suficientes para este otorgamiento, por estar facultados los representantes para los actos contenidos en la presente escritura. _____

Identifico a los señores comparecientes por el medio supletorio a que se refiere el apartado c) del artículo 23 de la Ley Orgánica del Notariado. _____

Tienen a mi juicio, según respectivamente actúan, capacidad para este acto y, _____

EXPONEN

- I: Que Santander es una entidad de crédito que desea titularizar determinados derechos de crédito que figuran en su cartera, relacionados en un soporte informático unido a esta matriz, como **Anexo III** de esta escritura, y que se describen en la Estipulación 7 de la presente Escritura de Constitución (en adelante, los “**Activos**”) y que se derivan de préstamos hipotecarios (en adelante, “**Préstamo Hipotecarios**”) y no hipotecarios (en adelante, “**Préstamos No Hipotecarios**”), (conjuntamente, los “**Préstamos**”) concedidos por la División de Banca Comercial y Banca Mayorista Global de Santander a personas jurídicas o empresas no financieras (en adelante, los “**Deudores**”), domiciliadas en España, para la financiación de sus actividades, adquisición de terrenos o inmuebles afectos a su actividad así como para la construcción y rehabilitación los mismos.

Se adjunta como **Anexo I** a la presente Escritura de Constitución, copia autorizada de la escritura de elevación a público de los Acuerdos adoptados por la Comisión Ejecutiva de Banco Santander, S.A., en sesión celebrada con fecha 24 de noviembre de 2008, relativos a la cesión de los Activos, otorgada el día **5 de Diciembre de 2008**, ante el Notario de **Boadilla del Monte (Madrid), Gonzalo Sauca Polanco**, bajo el número **3.462** de orden de su protocolo.


004

07/2008



024958004

- II. Que la Sociedad Gestora está facultada para constituir Fondos de Titulización de Activos y, en consecuencia, para ejercer la administración y representación legal de los mismos, al amparo de lo previsto en el Real Decreto 926/1998, regulador de los Fondos de Titulización de Activos y de las Sociedades Gestoras de Fondos de Titulización (en adelante, "**Real Decreto 926/1998**")._____
- III. Que la Sociedad Gestora, de acuerdo con el Real Decreto 926/1998, quiere proceder a constituir un Fondo de Titulización de Activos con la denominación de "**FONDO DE TITULIZACIÓN DE ACTIVOS, SANTANDER EMPRESAS 6**" (en adelante, también el "**Fondo**")._____
- IV. Que la Sociedad Gestora, actuando como representante legal del Fondo, procederá a adquirir los Activos cedidos por Santander que integrarán el activo del Fondo. Asimismo, en nombre y representación del Fondo, la Sociedad Gestora procederá a emitir los bonos de titulización (en adelante, los "**Bonos**") que integrarán el pasivo del Fondo._____
- Se adjunta, como **Anexo II** a la presente Escritura de Constitución, Certificación de los Acuerdos adoptados por el Consejo de Administración de la Sociedad Gestora en sesión celebrada con fecha **28 de octubre de 2008**, relativos a la constitución del Fondo. _____
- V. Que se ha llevado a cabo la verificación de una serie de atributos de los Activos que van a ser objeto de esta



Titulización mediante una auditoría cuyo informe se adjunta como **Anexo IV** a la presente Escritura de Constitución. _____

- VI. Que de conformidad con lo dispuesto en el artículo 5.1.e) del Real Decreto 926/1998, la constitución del Fondo y la emisión de los Bonos tiene como requisito previo el registro por la Comisión Nacional del Mercado de Valores (en adelante, "**CNMV**") del correspondiente folleto informativo, en los términos previstos en la Ley 24/1988, de 28 de julio, del Mercado de Valores, modificada por la Ley 37/1998, de 16 de noviembre, la Ley 44/2002, de 22 de noviembre y el Real Decreto Ley 5/2005, de 11 de marzo (en adelante, la "**Ley del Mercado de Valores**"), así como en el Real Decreto 1310/2005, de 4 de noviembre, que desarrolla parcialmente la Ley 24/1988, de 28-7-1988, del Mercado de Valores, en materia de admisión a negociación de valores en mercados secundarios oficiales, de ofertas públicas de venta o suscripción y del folleto exigible a tales efectos (en adelante, el "**Real Decreto 1310/2005**"). _____

Que este preceptivo registro previo por la CNMV, se ha efectuado mediante el registro de un documento sobre factores de riesgo, de un documento conteniendo definiciones, del documento de registro conforme al Anexo VII del Reglamento (CE) nº 809/2004, de la Comisión, de 29 de abril del 2004 (en adelante, el "**Reglamento (CE) nº 809/2004**") relativo a la aplicación de la Directiva 2003/71/CE del Parlamento Europeo y del Consejo en cuanto a la información contenida en los



9B4958005

005

0772008

folletos, así como al formato, incorporación por referencia, publicación de dichos folletos y difusión de publicidad (en adelante, el "**Documento de Registro**"), de la nota de valores conforme al Anexo XIII del Reglamento (CE) nº 809/2004 (en adelante, la "**Nota de Valores**") y del módulo adicional a la Nota de Valores conforme al Anexo VIII del Reglamento (CE) nº 809/2004 (en adelante, el "**Módulo Adicional**" y, conjuntamente con el documento de los factores de riesgo, el documento de las definiciones, el Documento de Registro y con la Nota de Valores, el "**Folleto**") con fecha 5 de febrero de 2009 (según se acredita mediante el oportuno escrito de registro, suscrito por la CNMV, copia del cual se adjunta como **Anexo V** a la presente Escritura de Constitución)._____

VII. Que los Préstamos No Hipotecarios de los que se derivan los Activos que se pretenden ceder al Fondo se encuentran documentados en documento privado o público (póliza intervenida por fedatario público). _____

Que los Préstamos Hipotecarios de los que se derivan los Activos que se pretenden ceder al Fondo se han instrumentado en escritura pública y son préstamos con garantía de hipoteca inmobiliaria de primer rango o, en su caso, con hipoteca de rango posterior (en este último caso, sólo en aquellos supuestos en los que, con motivo del procedimiento de cancelación registral de la correspondiente hipoteca previa y el posterior otorgamiento e inscripción en el Registro de la Propiedad de una nueva hipoteca de primer rango, todavía no

se ha procedido a la inscripción de esta última con el rango de primera, si bien la deuda garantizada por la hipoteca previa ha sido, en todo caso, plenamente satisfecha). Con respecto a los Préstamos Hipotecarios garantizados con hipoteca de rango posterior, Santander cancelará registralmente lo antes posible las hipotecas previas para restablecer la concordancia entre el Registro de la Propiedad y la realidad jurídica extraregstral. _____

De acuerdo con lo dispuesto en el artículo 6.1.a) del R.D. 926/1998, en la Estipulación 7 de la presente Escritura de Constitución, en su **Anexo III** y en el apartado 2.2.8 del Módulo Adicional se recogen las características jurídicas de los Activos. _____

- VIII.** Que el Fondo, representado por la Sociedad Gestora, adquiere de Santander en esta misma fecha, los Activos. Dicha adquisición se lleva a cabo en virtud de la presente Escritura de Constitución, suscrita entre Santander y la Sociedad Gestora. _____
- IX.** Que, no obstante la cesión de los Activos, Santander conservará, como mandatario de la Sociedad Gestora, la administración y gestión de los Préstamos frente a los Deudores de los mismos, en los términos previstos en la presente Escritura de Constitución. _____
- X.** Que el Fondo, actuando a través de la Sociedad Gestora, procederá, de acuerdo con lo dispuesto en el Real Decreto 926/1998, a realizar una emisión de Bonos por importe de dos


900
07/2008

901958006

mil cuatrocientos noventa y seis millones novecientos mil euros (2.496.900.000.€), constituida por veinticuatro mil novecientos sesenta y nueve (24.969) Bonos, representados mediante anotaciones en cuenta. _____

El importe nominal de los Bonos, se distribuye en seis (6) series de Bonos (en adelante, cada una de ellas, la "Serie" y, todas ellas, las "Series"): _____

- (a) **Serie A:** con un importe nominal total de mil quinientos diez millones seiscientos mil euros (1.510.600.000 €), está constituida por quince mil ciento seis (15.106) Bonos de cien mil euros (100.000 €) de valor nominal cada uno (en adelante, los "Bonos de la Serie A"). _____
- (b) **Serie B:** con un importe nominal total de doscientos treinta y seis millones quinientos mil euros (236.500.000 €), está constituida por dos mil trescientos sesenta y cinco (2.365) Bonos de cien mil euros (100.000 €) de valor nominal cada uno (en adelante, los "Bonos de la Serie B"). _____
- (c) **Serie C:** con un importe nominal total de ciento setenta y siete millones quinientos mil euros (177.500.000 €), está constituida por mil setecientos setenta y cinco (1.775) Bonos de cien mil euros (100.000 €) de valor nominal cada uno (en adelante, los "Bonos de la Serie C"). _____

- 
- (d) **Serie D:** con un importe nominal total de ciento treinta millones ochocientos mil euros (130.800.000 €), está constituida por mil trescientos ocho (1.308) Bonos de cien mil euros (100.000 €) de valor nominal cada uno (en adelante, los "**Bonos de la Serie D**"). _____
- (e) **Serie E:** con un importe nominal total de doscientos diecinueve millones seiscientos mil euros (219.600.000 €), está constituida por dos mil ciento noventa y seis (2.196) Bonos de cien mil euros (100.000 €) de valor nominal cada uno (en adelante, los "**Bonos de la Serie E**"). _____
- (f) **Serie F:** con un importe nominal total de doscientos veintiún millones novecientos mil euros (221.900.000 €), está constituida por dos mil doscientos diecinueve (2.219) Bonos de cien mil euros (100.000 €) de valor nominal cada uno (en adelante, los "**Bonos de la Serie F**"). _____

La suscripción o tenencia de Bonos de una Serie no implica la suscripción o tenencia de los Bonos de la otra Serie. _____

- XI. Que con fecha 3 de febrero de 2009, Moody's Investors Service España, S.A. (en adelante, "**Moody's o la Agencia de Calificación**") ha asignado, respectivamente una calificación provisional de Aaa para los Bonos de la Serie A, Aa2 para los Bonos de la Serie B, A2 para los Bonos de la Serie C, Baa2 para los Bonos de la Serie D, Ba2 para los Bonos de la Serie E y C para los Bonos de la Serie F (en adelante, los "**ratings**" o



924958007

“calificaciones”), y esperan asignar las mismas calificaciones finales en la Fecha de Suscripción de los Bonos (tal y como este término se define en la Estipulación 10.1 de la presente Escritura de Constitución). _____

- XII. Que de acuerdo con lo dispuesto en el artículo 12.1 del Real Decreto 926/1998 y en el Folleto, la Sociedad Gestora, en representación del Fondo tiene capacidad para otorgar la presente Escritura de Constitución de fondo de titulización de activos, cesión de activos y emisión de bonos de titulización. _____

Esta Escritura de Constitución no contradice los términos establecidos en el Folleto y coincide con el proyecto de escritura que se ha remitido a la CNMV con anterioridad al registro del Folleto. _____

En base a los antecedentes expuestos, las partes acuerdan el otorgamiento de la presente Escritura de Constitución del Fondo de Titulización de Activos, Santander Empresas 6, Cesión de Activos y Emisión de Bonos (en adelante, también, la “**Escritura de Constitución**”), a la que se incorporan, formando parte integrante de la misma, los Anexos que en la misma se citan y que se registrará por las siguientes _____

----- ESTIPULACIONES -----

SECCIÓN I

CONSTITUCIÓN DEL FONDO DE TITULIZACIÓN DE ACTIVOS,
SANTANDER EMPRESAS 6

1. CONSTITUCIÓN DEL FONDO. _____

La Sociedad Gestora en el presente acto constituye un Fondo de Titulización de Activos con la denominación "FONDO DE TITULIZACIÓN DE ACTIVOS, SANTANDER EMPRESAS 6" que se registrará (i) por lo dispuesto en la presente Escritura de Constitución; (ii) por el Real Decreto 926/1998 y disposiciones que lo desarrollen; (iii) por la Ley 19/1992 de 7 de julio, sobre Régimen de Sociedades y Fondos de Inversión Inmobiliaria y sobre Fondos de Titulización Hipotecaria (en adelante, la "**Ley 19/1992**"), en cuanto a lo no contemplado en el Real Decreto 926/1998 y en tanto resulte de aplicación; (iv) la Ley 24/1988, de 28 de julio, de Mercado de Valores; (v) por la Disposición Adicional 5ª de la Ley 3/1994, de 14 de abril, de Coordinación Bancaria (en adelante, la "**Ley 3/1994**"); (vi) la Ley 41/2007, de 7 de diciembre, por la que se modifica la Ley 2/1981, de 25 de marzo, de Regulación del Mercado Hipotecario y otras normas del sistema hipotecario y financiero, de regulación de las hipotecas inversas y el seguro de dependencia y por la que se establece determinada norma tributaria (en particular, la Disposición Final Primera) (en adelante, la "**Ley 41/2007**"), (vii) el Real Decreto 1310/2005, (viii) la Orden EHA/3537/2005 por la que se desarrolla el art. 27.4 de la Ley del Mercado de Valores, la "**Orden EHA/3537/2005**"; (ix) por lo dispuesto en el Folleto; y (x) por las demás disposiciones legales y reglamentarias en vigor que resulten de aplicación en cada momento. _____

800

07/2008



958008

2. NATURALEZA, ADMINISTRACIÓN Y REPRESENTACIÓN DEL FONDO. _____

2.1. Naturaleza. _____


El Fondo constituye un patrimonio separado, carente de personalidad jurídica y tiene carácter de cerrado por el activo y por el pasivo, de conformidad con lo dispuesto en el artículo 3 del Real Decreto 926/1998. _____

2.2. Administración y representación del Fondo. _____

La administración y representación legal del Fondo corresponderá a la Sociedad Gestora, en los términos previstos en el Real Decreto 926/1998 y demás normativa aplicable, sin perjuicio de lo establecido en la presente Escritura de Constitución. _____

Le corresponderá también a la Sociedad Gestora, en calidad de gestora de negocios ajenos, la representación y defensa de los intereses de los titulares de los Bonos y de los restantes acreedores ordinarios del Fondo. En consecuencia, la Sociedad Gestora deberá velar en todo momento por los intereses de los titulares de los Bonos, supeditando sus actuaciones a la defensa de los mismos y ateniéndose a las disposiciones que se establezcan reglamentariamente al efecto. _____

La Sociedad Gestora desempeñará su actividad con la diligencia que le resulta exigible de acuerdo con el Real Decreto 926/1998, representando al Fondo y defendiendo los intereses de los Bonos y de los restantes acreedores del



Fondo como si de intereses propios se tratara, extremando los niveles de diligencia, información y defensa de los intereses de aquellos y evitando situaciones que supongan conflictos de intereses, dando prioridad a los intereses de los tenedores de los Bonos y a los de los restantes acreedores del Fondo frente a los que le son propios. La Sociedad Gestora será responsable frente a los tenedores de los Bonos y restantes acreedores del Fondo por todos los perjuicios que les cause el incumplimiento de sus obligaciones. Asimismo, será responsable en el orden sancionador que le resulta de aplicación, conforme a lo dispuesto en la Ley 19/1992. _____

Los titulares de los Bonos no tendrán acción contra la Sociedad Gestora del Fondo, sino por incumplimiento de sus funciones legalmente impuestas o establecidas en la presente Escritura de Constitución. _____

2.3. Sustitución de la Sociedad Gestora. _____

La Sociedad Gestora será sustituida en la administración y representación del Fondo de conformidad con las disposiciones que se establezcan reglamentariamente al efecto. Así, de acuerdo con lo previsto en los artículos 18 y 19 del Real Decreto 926/1998, la sustitución de la Sociedad Gestora se realizará por el siguiente procedimiento: _____

- (i) La Sociedad Gestora podrá renunciar a su función cuando así lo estime pertinente y solicitar voluntariamente su sustitución, mediante escrito dirigido a la CNMV en el




9B4958009

009

07/2008

que hará constar la designación de la sociedad gestora sustituta. A tal escrito se acompañará el de la nueva sociedad gestora debidamente autorizada e inscrita como tal en los registros especiales de la CNMV, en el que ésta se declare dispuesta a aceptar tal función e interese la correspondiente autorización. La renuncia de la Sociedad Gestora y el nombramiento de una nueva sociedad como sociedad gestora del Fondo deberán ser aprobados por la CNMV. En ningún caso podrá la Sociedad Gestora renunciar al ejercicio de sus funciones mientras no hayan sido cumplidos todos los requisitos y trámites para que su sustituta pueda asumir plenamente sus funciones en relación al Fondo. Tampoco podrá la Sociedad Gestora renunciar a sus funciones si por razón de la referida sustitución, la calificación otorgada a cualquiera de las Series de Bonos emitidos con cargo al Fondo disminuyese. Todos los gastos que se generen como consecuencia de dicha sustitución serán soportados por la propia Sociedad Gestora, no pudiendo ser imputados, en ningún caso, al Fondo.

- (ii) En el supuesto de concurrir en la Sociedad Gestora cualquiera de las causas de disolución previstas en el número 1 del artículo 260 de la Ley de Sociedades Anónimas, se procederá a la sustitución de la Sociedad Gestora. La concurrencia de cualquiera de dichas causas se comunicará por la Sociedad Gestora a la CNMV. En



este supuesto, la Sociedad Gestora estará obligada al cumplimiento de lo previsto en el apartado (i) precedente con anterioridad a su disolución. _____

- (iii) En el supuesto de que la Sociedad Gestora fuera declarada en concurso de acreedores, o fuera revocada su autorización, deberá proceder a nombrar una sociedad gestora que la sustituya. La sustitución tendrá que hacerse efectiva antes que transcurran cuatro (4) meses desde la fecha en que se produjo el evento determinante de la sustitución. Si habiendo transcurrido cuatro (4) meses desde que tuvo lugar el evento determinante de la sustitución, la Sociedad Gestora no hubiera designado una nueva sociedad gestora, se procederá a la liquidación anticipada del Fondo y a la amortización de los Bonos, para lo que deberán realizarse las actuaciones previstas en el apartado 4.4.3(3) del Documento de Registro y en la Estipulación 5.3 de la presente Escritura de Constitución. _____
- (iv) La sustitución de la Sociedad Gestora y el nombramiento de la nueva sociedad, aprobada por la CNMV de conformidad con lo previsto en los párrafos anteriores, deberá ser comunicada a la Agencia de Calificación y se publicará, en el plazo de quince (15) días, mediante un anuncio de dos diarios de difusión nacional y en el boletín del Mercado de Renta Fija de la Asociación de

9B4958010



010

07/2008


Intermediarios de Activos Financieros (en adelante, "AIAF"). _____

La Sociedad Gestora se obliga a otorgar los documentos públicos y privados que fueran necesarios para proceder a su sustitución por otra sociedad gestora de conformidad con el régimen previsto en los párrafos anteriores de la presente Estipulación. _____

La sociedad gestora sustituta deberá quedar subrogada en los derechos y obligaciones que, en relación con el Folleto y la presente Escritura de Constitución, correspondan a la Sociedad Gestora. Asimismo, la Sociedad Gestora deberá entregar a la nueva sociedad gestora cuantos documentos y registros contables e informáticos relativos al Fondo obren en su poder. _____

2.4. Comisión por la Administración y Representación del Fondo. _____

En contraprestación por las funciones a desarrollar por la Sociedad Gestora, el Fondo abonará a la misma (i) una comisión de estructuración pagadera en la Fecha de Desembolso (tal y como este término se define en la Estipulación 6.1.3 de la presente Escritura de Constitución) y de una sola vez igual a noventa mil euros (90.000 €) por su labor como promotora del Fondo, diseño financiero de la estructura de la operación y por su labor de coordinación entre el Cedente, la Agencia de Calificación y las autoridades de supervisión, y (ii) en cada Fecha de Pago (tal y como este



término se define en la Estipulación 9.7 de la presente Escritura de Constitución) de los Bonos, una comisión de administración periódica igual al cero coma cero veinticinco por ciento (0,025%) anual, con un mínimo de setenta mil euros (70.000 €) anuales, que se devengará sobre los días efectivos de cada Período de Devengo de Interés (tal y como este término se define en la Estipulación 9.5 de la presente Escritura de Constitución), se pagará trimestralmente en cada una de las Fechas de Pago y se calculará sobre la suma de los Saldos de Principal Pendientes de Pago de los Bonos de todas las Series (tal y como este término se define en la Estipulación 9.9.5 de la presente Escritura de Constitución) en la Fecha de Determinación (tal y como este término se define en la Estipulación 9.9.9 de la presente Escritura de Constitución) correspondiente a esa Fecha de Pago. La comisión devengada desde el día de hoy (en adelante, la "**Fecha de Constitución del Fondo**") hasta la primera Fecha de Pago de los Bonos se ajustará proporcionalmente a los días transcurridos entre ambas fechas, calculándose sobre el importe nominal de los Bonos emitidos. _____

El cálculo de la comisión de administración periódica a pagar en una Fecha de Pago determinada se realizará con arreglo a la siguiente fórmula: _____

$$A = B \times 0,025 \times \frac{d}{365 \times 100}$$

donde: _____

011

07/2008



9B4958011



A = Comisión pagadera en una Fecha de Pago determinada. _____

B = Suma de Saldos de Principal Pendientes de Pago de los Bonos de todas las Series, en la Fecha de Determinación correspondiente a esa Fecha de Pago. _____

d = Número de días transcurridos durante cada Período de Devengo de Interés. _____

3. CONTABILIDAD DEL FONDO _____

La Sociedad Gestora lleva la contabilidad de conformidad con el Plan General Contable aprobado por Real Decreto 1514/2007, de 16 de noviembre. _____

4. SUPERVISIÓN DEL FONDO Y DE LA SOCIEDAD GESTORA _____

De conformidad con lo previsto en el Real Decreto 926/1998, el Fondo y su Sociedad Gestora quedarán sujetos al régimen de supervisión, inspección y, en su caso, sanción por la CNMV. _____


Así, la Sociedad Gestora, en su labor de gestión y administración del Fondo, se compromete, a remitir a la CNMV y a la Agencia de Calificación, con la mayor diligencia posible, trimestralmente o en cualquier otro momento que se le solicite, la información que le sea requerida, en relación a los Bonos de las seis (6) Series, el comportamiento de los Activos, prepagos y situación económico-financiera del Fondo, con independencia de poner asimismo en su conocimiento cuanta información adicional le sea requerida. _____

5. LIQUIDACIÓN ANTICIPADA Y EXTINCIÓN DEL FONDO._____

5.1. Liquidación anticipada del Fondo._____

La Sociedad Gestora está facultada para proceder a la liquidación anticipada del Fondo (en adelante, la "**Liquidación Anticipada**") y con ello a la amortización anticipada (en adelante, la "**Amortización Anticipada**") en una Fecha de Pago de la totalidad de la emisión de los Bonos, en los términos establecidos en el presente apartado, en cualquiera de los siguientes supuestos:_____

- i. Cuando el Saldo Vivo de los Activos (tal y como este término se define en la Estipulación 9.9.6 siguiente) sea inferior al diez por ciento (10%) del Saldo Vivo de los mismo en la fecha del presente otorgamiento, siempre y cuando el importe de la venta de los Activos pendientes de amortización, junto con el saldo que exista en ese momento en la Cuenta de Tesorería (tal y como se define este término en la Estipulación 6.1.3 de la presente Escritura de Constitución) Tesorería, permita una total cancelación de todas las obligaciones pendientes con los titulares de los Bonos y respetando los pagos anteriores a éstos cuyo orden de prelación sea preferente según lo dispuesto en la Estipulación 19.3 de la presente Escritura de Constitución y en el apartado 3.4.6.(d) del Módulo Adicional;_____
- ii. Cuando por razón de algún evento o circunstancia de cualquier índole ajeno o no al desenvolvimiento propio



del Fondo, se produjera, a juicio de la Sociedad Gestora, una alteración sustancial o se desvirtuase de forma permanente el equilibrio financiero del Fondo requerido por el artículo 5.6 de la Ley 19/1992, aplicable por remisión del artículo 1.2 del Real Decreto 926/1998. Se incluyen en este supuesto circunstancias tales como la existencia de una modificación en la normativa o desarrollo legislativos complementarios, el establecimiento de obligaciones de retención o demás situaciones que de modo permanente pudieran afectar al equilibrio financiero del Fondo. _____

- iii. Obligatoriamente, en el supuesto previsto en el artículo 19 del Real Decreto 926/1998, que establece la obligación de liquidar anticipadamente el Fondo en el caso de que hubieran transcurrido cuatro (4) meses desde que tuviera lugar un evento determinante de la sustitución forzosa de la Sociedad Gestora, por ser ésta declarada en concurso de acreedores así como en el supuesto de que fuere revocada su autorización, sin que hubiese encontrado una nueva sociedad gestora dispuesta a encargarse de la gestión del Fondo nombrada de conformidad con lo dispuesto en la Estipulación 2.3 de la presente Escritura de Constitución y en el apartado 3.7.2 del Módulo Adicional. _____
- iv. Cuando se produzca un impago indicativo de un desequilibrio grave y permanente en relación con alguna

012

07/2008

Serie de los Bonos o se prevea que se va a producir. _____

- v. En la Fecha de Pago del 20 de julio de 2041, es decir seis (6) meses antes de la Fecha de Vencimiento Legal del Fondo (tal y como este término se define en la Estipulación 9.9.2 de la presente Escritura de Constitución). _____
- vi. En el supuesto de que la Sociedad Gestora cuente con el consentimiento y la aceptación expresa de todos los bonistas y de todos los que mantengan contratos en vigor con el Fondo, en relación al pago de las cantidades de dicha Liquidación Anticipada del Fondo. _____

La liquidación del Fondo deberá ser comunicada previamente a la CNMV y después a los titulares de los Bonos, en la forma prevista en el apartado 4 del Módulo Adicional y en la Estipulación 17 de la presente Escritura de Constitución, con una antelación mínima de treinta (30) Días Hábiles (tal y como este término se define en la Estipulación 9.5 de la presente Escritura de Constitución) a aquél en que haya de producirse la amortización anticipada, que deberá efectuarse necesariamente en una Fecha de Pago. _____

5.2. Extinción del Fondo. _____

La extinción del Fondo se producirá (i) por la amortización íntegra de los Activos, (ii) por la amortización íntegra de los Bonos, (iii) por la finalización del proceso de Liquidación



9B4958013

013

07/2008

Anticipada previsto en la Estipulación 5.1 anterior, (iv) por la llegada la Fecha de Vencimiento Legal (tal y como este término se define en la Estipulación 9.9.2 de la presente Escritura de Constitución), y (v) cuando no se confirmen las calificaciones provisionales como definitivas de los Bonos en la Fecha de Suscripción (tal y como este término se define en la Estipulación 10.1 de la presente Escritura de Constitución). En caso de que se produzca cualquiera de las situaciones descritas en los apartados anteriores, la Sociedad Gestora informará a la CNMV e iniciará los trámites pertinentes para la extinción del Fondo. _____

5.3. Actuaciones para la liquidación y extinción del Fondo. _____

Con el objeto de que el Fondo, a través de su Sociedad Gestora, lleve a cabo la liquidación y extinción del Fondo y, en su caso, la Liquidación Anticipada del Fondo y la Amortización Anticipada de los Bonos en aquellos supuestos que se determinan en la Estipulación 5.1 anterior y, en concreto, para que el Fondo disponga de liquidez suficiente para hacer frente a sus obligaciones de pago, procederá la Sociedad Gestora, en nombre del Fondo, a llevar a cabo alguna de o todas las siguientes actuaciones: _____

- (i) vender los Activos por un precio que no podrá ser inferior a la suma del valor de principal más los intereses devengados y no cobrados de los Activos pendientes de amortización. A estos efectos, la Sociedad Gestora deberá solicitar oferta, al menos, a cinco (5) entidades



de las más activas en la compraventa de activos similares, no pudiendo venderlos a un precio inferior a la mejor oferta recibida. El Cedente tendrá un derecho de tanteo para adquirir dichos Activos, en las condiciones que establezca la Sociedad Gestora en el momento de la liquidación de tal forma que tendrá preferencia frente a terceros, para adquirir los Activos. Para el ejercicio del derecho de tanteo, el Cedente dispondrá de un plazo de cinco (5) Días Hábiles (tal y como este término se define en la Estipulación 9.5 de la presente Escritura de Constitución) desde la fecha en que la Sociedad Gestora le comunique las condiciones (precio, forma de pago, etc.) en que se procederá a la enajenación de los Activos. La oferta del Cedente deberá igualar al menos, la mejor de las ofertas efectuadas por terceros. _____

En el supuesto de que ninguna oferta llegara a cubrir el valor de principal más los intereses devengados y no cobrados de los Activos pendientes de amortización, la Sociedad Gestora estará obligada a aceptar la mejor oferta recibida por los Activos de entre las mencionadas en el párrafo anterior que, a su juicio, cubra el valor de mercado de los mismos. Para fijar el valor de mercado, la Sociedad Gestora podrá obtener de terceras entidades distintas de las anteriores los informes de valoración que juzgue necesarios. En este supuesto, el Cedente gozará igualmente del derecho de tanteo

014

07/2008



9B4958014



anteriormente descrito, siempre que su oferta iguale, al menos, la mejor de las efectuadas por terceros. _____

Este derecho de tanteo no implica, en ningún caso, un pacto u obligación de recompra de los Activos por parte del Cedente; y/o _____

- (ii) vender cualesquiera otros activos del Fondo diferentes de los Activos y del efectivo por un precio no inferior al de mercado. Para fijar el valor de mercado, la Sociedad Gestora solicitará de, al menos, una entidad especializada en la valoración o comercialización de activos similares a aquellos cuya venta se pretenda, los informes de valoración que juzgue necesarios, procediendo a la venta de los activos en cuestión por el procedimiento que permita obtener un precio más alto en el mercado; y/o _____
- (iii) cancelar aquellos contratos que no resulten necesarios para el proceso de liquidación del Fondo. _____

La Sociedad Gestora aplicará inmediatamente todas las cantidades que haya obtenido por la enajenación de los Activos y cualesquiera otros activos del Fondo al pago de los diferentes conceptos, en la forma, cuantía y orden de prelación que corresponde, según se determina en la Estipulación 19.3 de la presente Escritura de Constitución. La Amortización Anticipada de la totalidad de los Bonos en cualquiera de los supuestos previstos en la Estipulación 5.1 anterior, Saldo de Principal Pendiente de Pago (tal y como este término se define



en la Estipulación 9.9.5 de la presente Escritura de Constitución) hasta esa fecha más los intereses devengados y no pagados hasta la fecha de Amortización Anticipada, que deberá coincidir necesariamente con una Fecha de Pago (tal y como este término se define en la Estipulación 9.7 de la presente Escritura de Constitución), deducida, en su caso, la retención fiscal y libre de gastos para el tenedor, cantidades que, a todos los efectos legales. _____

En el supuesto de que, una vez liquidado el Fondo y realizados todos los pagos previstos conforme al Orden de Prelación de Pagos de Liquidación previsto en la Estipulación 19.3 siguiente, existiera algún remanente o se encontraran pendientes de resolución procedimientos judiciales o notariales iniciados como consecuencia del impago por algún Deudor de los Activos (todo ello de conformidad con lo dispuesto en la Estipulación 8.13 de la presente Escritura de Constitución), tanto el citado remanente como la continuación y/o el producto de la resolución de los procedimientos citados serán a favor del Santander. _____

En todo caso, la Sociedad Gestora, actuando por cuenta y representación del Fondo, no procederá a la extinción del Fondo hasta que no haya procedido a la liquidación de los Activos y cualesquiera otros activos remanentes del Fondo y a la distribución de los fondos disponibles del Fondo, siguiendo el Orden de Prelación de Pagos de Liquidación

015

07/2008




958015

en la Estipulación 19.3 de la presente Escritura de Constitución. _____

Transcurrido un plazo máximo de seis (6) meses desde la liquidación de los Activos y cualesquiera otros activos remanentes del Fondo y la distribución de los fondos disponibles, la Sociedad Gestora otorgará acta notarial declarando (a) extinguido el Fondo, así como las causas previstas en el Documento de Registro y en la presente Escritura de Constitución que motivaron su extinción, (b) el procedimiento de comunicación a los titulares de los Bonos y a la CNMV llevado a cabo, y (c) la distribución de las cantidades disponibles del Fondo siguiendo el Orden de Prelación de Pagos de Liquidación previsto en la Estipulación 19.3 de la presente Escritura de Constitución, y dará cumplimiento a los demás trámites administrativos que resulten procedentes. Dicho documento notarial será remitido por la Sociedad Gestora a la CNMV. _____

En el supuesto de que se produjese la causa de extinción recogida en la Estipulación 5.2(v) anterior (esto es, cuando no se confirmen las calificaciones provisionales como definitivas de los Bonos en la Fecha de Suscripción), se resolverá la constitución del Fondo así como la emisión de los Bonos y los contratos suscritos por la Sociedad Gestora, actuando en nombre del Fondo, a excepción del Contrato de Préstamo Subordinado con cargo al cual se satisfarán los gastos de constitución y emisión en que el Fondo hubiera podido incurrir.



Dicha resolución será comunicada inmediatamente a la CNMV y, transcurrido un (1) mes desde que tuviese lugar la causa de resolución de la constitución del Fondo, la Sociedad Gestora otorgará acta notarial que remitirá a la CNMV, a la Sociedad de Gestión de los Sistemas de Registro, Compensación y Liquidación de Valores (en adelante, "Iberclear"), a AIAF y a la Agencia de Calificación, declarando la extinción del Fondo y su causa. _____

SECCIÓN II

CESIÓN DE ACTIVOS

6. CESIÓN DE LOS ACTIVOS. _____

6.1 Cesión de los Activos. _____


Santander cede al Fondo, en este acto de constitución del mismo y en virtud de la presente Escritura de Constitución, los Activos. _____

El Fondo adquiere el cien por cien (100%) del Saldo Vivo de los Activos (tal y como este término se define en la Estipulación 9.9.6 de la presente Escritura de Constitución) adquiridos en el día de hoy, Fecha de Constitución del Fondo, con sujeción a los términos y condiciones de la presente Escritura de Constitución y los Requisitos y Declaraciones de la Estipulación 7 de la presente Escritura de Constitución y con las características económico financieras contenidas en el apartado 2 del Módulo Adicional. _____

Santander no recibirá cantidad alguna por el diferimiento en el pago de los Préstamos entre la fecha del presente

016

07/2008



9B4958016

otorgamiento y la Fecha de Desembolso (tal y, como este término se define en la Estipulación 6.1.3 siguiente). _____

La cartera preliminar de préstamos seleccionados de la que se han extraído los Activos cedidos al Fondo en el día de hoy, Fecha de Constitución (en adelante "**Cartera Preliminar**"), está formada por siete mil trescientos cuarenta y ocho (7.348) Préstamos cuyo principal pendiente de vencer, a 8 de enero de 2009, ascendía a dos mil seiscientos tres millones setecientos cuarenta y dos mil cuatrocientos sesenta y siete euros con cincuenta y seis céntimos de euro (2.603.742.467,56 €). _____

Los Préstamos que se titulizan finalmente tendrán un Saldo Vivo de DOS MIL DOSCIENTOS SETENTA Y CINCO MILLONES VEINTISEIS EUROS CON NUEVE CENTIMOS DE EURO (2.275.000.026,09 €), correspondientes a SEIS MIL TRESCIENTOS NOVENTA Y UN (6.391) Préstamos. _____

El desglose y características de los préstamos se recoge en el **Anexo III**. _____

6.1.1. Cesión de los Activos derivados de Préstamos No Hipotecarios: _____

La cesión de los Activos derivados de Préstamos No Hipotecarios se lleva a cabo en virtud de la presente Escritura de Constitución, que contiene los términos necesarios para llevar a cabo dicha cesión. _____

6.1.2. Cesión de los Activos derivados de Préstamos Hipotecarios _____

La cesión de los Activos derivados de Préstamos Hipotecarios se lleva a cabo en virtud de la presente Escritura de Constitución, mediante la emisión, por parte de Santander, de Certificados de Transmisión de Hipoteca (en adelante, "**Certificados de Transmisión de Hipoteca**" o "**CTH**") de conformidad con lo dispuesto en la Disposición Adicional Quinta de la Ley 3/1994, según redacción dada por la Disposición Final Primera de la Ley 41/2007, en cuya virtud se aplica a la emisión de CTH la legislación vigente aplicable a las participaciones hipotecarias, en todo lo que sea de aplicación, para su suscripción por la Sociedad Gestora, en representación del Fondo, y en las condiciones siguientes: _____

a. **Emisión de los CTH.** _____

El Cedente emite en este acto SEISCIENTOS CUARENTA Y TRES (643) Certificados de Transmisión de Hipoteca por un importe total de CUATROCIENTOS CINCUENTA Y CINCO MILLONES CIENTO VEINTIDÓS MIL DOSCIENTOS SESENTA Y SIETE EUROS CON CINCUENTA Y NUEVE CENTIMOS DE EURO (455.122.267,59 €) que representan cada uno de ellos una participación del cien por cien (100%) del Saldo Vivo de los Activos derivados e Préstamos Hipotecarios a los que corresponden. _____

Los Certificados de Transmisión de Hipoteca se emiten por el Cedente con sujeción a lo dispuesto en la

07/2008




9B4958017

Disposición Adicional 5ª de la Ley 3/1994, según redacción dada por la Disposición Final Primera de la Ley 41/2007, y en la legislación sobre el Mercado Hipotecario (Ley 2/1981, de 25 de marzo, de Regulación del Mercado Hipotecario (en adelante "**Ley 2/1981**")), Real Decreto 685/1982, de 17 de marzo, de Regulación del Mercado Hipotecario, (en adelante, el "**Real Decreto 685/1982**") y Real Decreto 1289/1991, de 2 de agosto, por el que se modifican determinados artículos del mencionado Real Decreto 685/1982 (en adelante, "**Real Decreto 1289/1991**"), y demás disposiciones aplicables, en virtud de la cual se aplica a los Certificados de Transmisión de Hipoteca la legislación vigente aplicable a las participaciones hipotecarias. _____

Representación de los Certificados de Transmisión de Hipoteca. _____

Los Certificados de Transmisión de Hipoteca emitidos en este acto por el Cedente se representan en un título nominativo múltiple, que contiene las menciones mínimas que se recogen en el artículo 64 del Real Decreto 685/1982, modificado por el Real Decreto 1289/1991. _____

Tanto para los supuestos de tener que efectuar la sustitución de algún CTH o, en su caso, la recompra del mismo por el Cedente, como para el caso de que se proceda por la Sociedad Gestora, en representación y por



cuenta del Fondo o por Santander, a la ejecución de un Préstamo Hipotecario sobre el que se haya emitido un determinado CTH, así como si procediéndose a la Liquidación Anticipada del Fondo, en los supuestos y con las condiciones previstos en la Estipulación 5 de la presente Escritura de Constitución y en el apartado 4.4.3 del Documento de Registro, haya de tener lugar la venta de los citados Certificados de Transmisión de Hipoteca, el Cedente se compromete a fraccionar, en su caso, cualquier título múltiple en tantos títulos individuales o globales como fueren necesarios, a sustituirlo o canjearlo para la consecución de las anteriores finalidades. _____

Asimismo, si se efectúa la sustitución de algún Certificado de Transmisión de Hipoteca o, en su caso, la recompra del mismo por el Cedente, según lo previsto en la presente Estipulación, Santander emitirá un nuevo título múltiple que recogerá el número de Certificados de Transmisión de Hipoteca que existan en esa fecha y que será canjeado por el entregado en la fecha del presente otorgamiento o en la anterior fecha de cesión y/o sustitución. _____

Se incorpora como documento unido a la presente escritura un ejemplar facsímil del título múltiple representativo de Certificados de Transmisión de Hipoteca, figurando como **Anexo VI**. _____



9B4958018

018

07/2008

λ **Transmisibilidad y registro de los CTH.**_____

Tal y como establece el Real Decreto 685/1982, los CTH serán transmisibles mediante declaración escrita en el mismo título y, en general, por cualquiera de los medios admitidos en Derecho. La transmisión del CTH y el domicilio del nuevo titular deberán notificarse por el adquirente al Cedente._____

El transmitente no responderá de la solvencia del Cedente ni de la del Deudor del Préstamo Hipotecario, así como tampoco de la suficiencia de la hipoteca que lo garantice._____

El Cedente, en cuanto emisor de los CTH, llevará un libro especial en el que anotará los CTH emitidos sobre cada Préstamo Hipotecario, así como las transferencias de los mismos que se le notifiquen, siendo de aplicación a los CTH lo que para los títulos nominativos establece el artículo 53 del Real Decreto 685/1982. En el propio libro anotará los cambios de domicilio que le hayan sido notificados por los titulares de los CTH._____

En dicho libro constarán además los siguientes datos:_____

- Fecha de apertura y vencimiento del Préstamo Hipotecario, importe inicial del mismo y forma de liquidación, y_____
- Datos registrales de la hipoteca._____

Dado el carácter de inversor cualificado del Fondo y la suscripción por éste de los CTH, a los efectos del párrafo segundo del artículo 64.1 del Real Decreto 685/1982, la emisión de los CTH no será objeto de nota marginal en cada inscripción de la hipoteca correspondiente a cada uno de los Préstamos Hipotecarios en el Registro de la Propiedad._____

λ **Transmisiones patrimoniales.**_____

Los actos de emisión, transmisión, reembolso y cancelación de los Certificados de Transmisión de Hipoteca están exentos del Impuesto sobre Transmisiones Patrimoniales y Actos Jurídicos Documentados, de acuerdo con lo previsto por el artículo 71 del Real Decreto 685/1982 de 17 de marzo._____

λ **Suscripción de los CTH.**_____


La Sociedad Gestora, en representación y por cuenta del Fondo, suscribe íntegramente, en este acto, los SEISCIENTOS CUARENTA Y TRES (643) Certificados de Transmisión de Hipoteca emitidos por el Cedente, con sujeción a los términos y condiciones que se recogen en la presente Escritura de Constitución._____

La suscripción de los Certificados de Transmisión de Hipoteca y la cesión de los Préstamos Hipotecarios será efectiva desde esta misma fecha._____

6.1.3 Términos y condiciones de la cesión de los Activos._____

019

07/2008



SP4958019

La cesión al Fondo de los Activos se realizará en las siguientes condiciones: _____

- (i) La cesión de los Activos comprenderá la totalidad del principal pendiente de reembolso, así como los intereses ordinarios y de demora devengados desde la fecha del presente otorgamiento. _____
- (ii) La cesión al Fondo de los Activos será plena e incondicional y por la totalidad del plazo remanente hasta el vencimiento de los mismos. _____
- (iii) El precio de cesión de los Activos será a la par, es decir, el principal pendiente de amortizar de los Activos agrupados en el Fondo en la fecha del presente otorgamiento. _____

Santander, en su condición de Agente de Pagos, procederá a abonar al Fondo, antes de las 15:00 horas (hora CET) de la fecha, valor ese mismo día, en que quede íntegramente desembolsada la emisión de Bonos (11 de febrero de 2009) conforme a lo dispuesto en la Estipulación 10 de la presente Escritura de Constitución (en adelante, la "**Fecha de Desembolso**"). Mediante orden cursada por la Sociedad Gestora a Santander, en su condición de Agente de Pagos, para que procederá a abonar en la cuenta de tesorería abierta en Santander a nombre del Fondo (en adelante, la "**Cuenta de Tesorería**"), mediante la oportuna transferencia, valor ese mismo día, el importe de la emisión, conforme a lo


establecido en el Contrato de Dirección, Suscripción y Agencia de Pagos, descrito en la Estipulación 15.4 de la presente Escritura de Constitución. _____

En caso de que fuera resuelta la constitución del Fondo y, consecuentemente, la cesión de los Activos conforme a lo previsto en la Estipulación 5 de la presente Escritura de Constitución, (a) se extinguirá la obligación de pago del precio total por parte del Fondo por la cesión de los Activos, y (g) la Sociedad Gestora estará obligada a restituir a Santander en cualesquiera derechos que se hubieran devengado a favor del Fondo por la cesión de los Activos. _____

- (iv) La cesión de los Activos comprenderá, igualmente, la de cualesquiera garantías reales o personales que se hubieran establecido en garantía de cada Activo y de los derechos accesorios del mismo, como los derechos o indemnizaciones que correspondan al Cedente en virtud de cualquier contrato de seguro en relación a los bienes que, en su caso, estuvieran hipotecados en garantía de los Préstamos Hipotecarios. _____

6.1.4 Legislación aplicable a la cesión de los Activos. _____

La cesión de los Préstamos No Hipotecarios al Fondo se va a realizar directamente mediante venta por Santander y adquisición por el Fondo a través de la presente Escritura de Constitución, conforme a los términos previstos en el apartado 3.3.1 del Módulo Adicional. _____



0B4958020

020

07/2008

La Cesión de los Préstamos Hipotecarios se va a llevar a cabo mediante la emisión por parte de Santander de los CTH (representando cada uno de ellos una participación del cien por cien (100%) del Saldo Vivo de los Activos derivados de Préstamos Hipotecarios a los que correspondan) que serán suscritos íntegramente por el Fondo a través de su Sociedad Gestora, en virtud de la presente Escritura de Constitución y en los términos aquí establecidos, y todo lo anterior de acuerdo con lo dispuesto en la Disposición Adicional 5ª de la Ley 3/1994, la Ley 2/1981; el Real Decreto 685/1982, de 17 de marzo; y demás regulación vigente en cada momento aplicable la transmisibilidad y adquisición de títulos del mercado hipotecario.

6.2 Responsabilidad del Cedente y sustitución de los Activos.

6.2.1 Responsabilidad del Cedente.

Santander no responderá de la solvencia del Deudor ni de la suficiencia de las garantías de los Activos.

Santander únicamente responderá de la existencia y legitimidad de los Activos en el momento de la cesión en los términos y condiciones que se declaran en la presente Escritura de Constitución, así como de la personalidad con la que efectúa la cesión y de las declaraciones recogidas en la Estipulación 7 de la presente Escritura de Constitución y en el apartado 2.2.8 del Módulo Adicional.

En el supuesto excepcional de que un Deudor opusiese a Santander la compensación frente a uno de los Activos,

Santander será responsable frente al Fondo de cualesquiera daños y perjuicios experimentados por éste como resultado de dicho ejercicio del derecho de compensación por cualquiera de los Deudores, debiendo pagar al Fondo una cantidad igual a aquélla que hubiere sido objeto de compensación por el Deudor correspondiente más, en su caso, los intereses devengados por dicha cantidad desde la fecha en que tuvo lugar la compensación (inclusive) hasta la fecha de su pago por Santander al Fondo (exclusive) calculados al tipo establecido en el Activo correspondiente._____


6.2.2 Sustitución de los Activos._____

En el supuesto de amortización anticipada de los Activos por reembolso anticipado del capital del Préstamo correspondiente, no tendrá lugar la sustitución directa de los Activos afectados._____

En el caso de que alguno de los Activos estuviese afectado por un vicio oculto por no ajustarse en la fecha del presente otorgamiento a las declaraciones realizadas a tal efecto por el Cedente a la Sociedad Gestora reproducidas en la Estipulación 7 de la presente Escritura de Constitución y en el apartado 2.2.8 del Módulo Adicional, o no reunir en esa fecha las características comunicadas por Santander a la Sociedad Gestora, la parte que tuviere conocimiento de dicha circunstancia lo notificará por escrito a la otra, debiendo ambas partes, dentro de los diez (10) Días Hábiles siguientes (tal y como este término se define en la Estipulación 9.5 de la

021

07/2008




QB4958021

presente Escritura de Constitución), proceder a la subsanación de dicho vicio oculto o, si dicho vicio oculto no fuera susceptible de subsanación, a la sustitución del Activo afectado por otro u otros con saldo vivo total igual o ligeramente inferior al del Activo sustituido y que deberán cumplir con las declaraciones del Cedente a la Sociedad Gestora contenidas en la Estipulación 7 de la presente Escritura de Constitución y en el apartado 2.2.8 del Módulo Adicional y ser homogéneos en plazo residual, tipo de interés, valor de principal pendiente de reembolso y, en su caso, rango de las hipotecas y relación entre el principal pendiente de reembolso y el valor de tasación de la propiedad o propiedades hipotecadas, y calidad de la garantía, de forma que el equilibrio financiero del Fondo y la calificación de los Bonos no se vean afectados por la sustitución. _____

La sustitución se llevará a cabo mediante la resolución simultánea de la cesión del Activo afectado por el vicio oculto y la cesión al Fondo del Activo(s) que haya(n) de sustituirlo. _____

Tratándose de Activos derivados de Préstamos Hipotecarios, la sustitución se llevará a cabo mediante la cancelación del Certificado de Transmisión Hipotecaria afectado y la emisión y suscripción por el Fondo del Certificado de Transmisión Hipotecaria que vaya a sustituirlo (con emisión por el Cedente de un nuevo título múltiple que recoja el número de Certificado de Transmisión Hipotecaria que existan en esa fecha y que



será canjeado por el entregado en la fecha del presente otorgamiento o en la anterior fecha de sustitución, en su caso). Dicha emisión de Certificado de Transmisión Hipotecaria por el Cedente y sustitución por parte de la Sociedad Gestora, en representación del Fondo, se efectuará mediante el otorgamiento de la correspondiente acta notarial que recogerá los datos relativos al Certificado de Transmisión de Hipoteca a sustituir y al Préstamo Hipotecario subyacente al mismo, como al nuevo Certificado de Transmisión de Hipoteca emitido, con los datos del Préstamo Hipotecario, así como el motivo de la sustitución y las variables que determinan el carácter homogéneo de ambos Certificados de Transmisión de Hipoteca, según lo descrito anteriormente, copia de la cual se entregará a la CNMV, a la Entidad encargada del Registro Contable, y a AIAF, comunicándose igualmente a la Agencia de Calificación. Si no se pudiera realizar la sustitución, el Cedente procederá a resolver la cesión del Activo derivado del Préstamo Hipotecario mediante el reembolso en efectivo al Fondo del capital pendiente, de los intereses devengados y no satisfechos, así como cualquier cantidad que le pudiera corresponder al Fondo hasta esa fecha en virtud del Activo derivado de Préstamo Hipotecario correspondiente, que será depositado en la Cuenta de Tesorería. _____

Si se trata de Activos derivados de Préstamos No Hipotecarios, en el supuesto de no procederse a la sustitución de alguno de ellos en las condiciones que se establecen con anterioridad en



024958022


022

07/2008

el presente apartado, el Cedente procederá a la resolución automática de la cesión del Activo derivado del Préstamo No Hipotecario afectado no sustituido en los mismos términos establecidos en el párrafo anterior para los Activos derivados de Préstamos Hipotecarios. _____

Santander deberá rembolsar al Fondo cualesquiera cantidades impagadas relativas al Activo sustituido mediante su abono en la Cuenta de Tesorería. Asimismo, en el caso de que el Saldo Vivo del Activo o Activos (tal y como este término se define en la Estipulación 9.9.6 de la presente Escritura de Constitución) sustituto sea ligeramente inferior al del Activo sustituido, Santander deberá rembolsar al Fondo la diferencia, tomando en cuenta el valor nominal, los intereses devengados y no vencidos correspondientes, así como, cualesquiera cantidades impagadas relativas a dicho Activo, mediante su abono en la Cuenta de Tesorería en la fecha correspondiente. _____

En el caso de que la sustitución referida no pueda tener lugar o no se lleve a cabo dentro del plazo de diez (10) Días Hábiles (tal y como este término se define en la Estipulación 9.5 de la presente Escritura de Constitución), la Sociedad Gestora resolverá la cesión del Activo afectado por el vicio oculto o amortizará anticipadamente el Activo o el Certificado de Transmisión de Hipoteca afectado, debiendo Santander en tal caso rembolsar al Fondo el Saldo Vivo del mismo (tal y como este término se define en la Estipulación 9.9.6 de la presente Escritura de Constitución), junto con los intereses devengados



y no vencidos correspondientes, así como cualesquiera cantidades impagadas relativas a dicho Activo, mediante su abono en la Cuenta de Tesorería. _____

En particular, la modificación por el Cedente, durante la vigencia de los Préstamos, de las condiciones de éstos sin sujeción a los límites establecidos en la legislación especial aplicable y a los términos pactados entre el Fondo y el Cedente en la Estipulación 8.12 de la presente Escritura de Constitución y en el apartado 3.7.1 del Módulo Adicional, y, por tanto, absolutamente excepcional, supondría un incumplimiento por parte del Cedente de sus obligaciones que no debe ser soportado por el Fondo. Ante dicho incumplimiento, el Fondo, a través de la Sociedad Gestora, podrá (i) exigir la correspondiente indemnización por daños y perjuicios e (ii) instar la sustitución o réembolso de los Activos afectados, de conformidad con lo dispuesto en el presente apartado, no suponiendo ello que el Cedente garantice el buen fin de la operación, sino la necesaria reparación de los efectos producidos por el incumplimiento de sus obligaciones, de conformidad con el artículo 1.124 del Código Civil. La Sociedad Gestora comunicará de forma inmediata a la CNMV las sustituciones o amortizaciones de Activos que se realicen como consecuencia del incumplimiento por parte del Cedente. Los gastos que las actuaciones para remediar el incumplimiento del Cedente originen deben ser soportados por éste, sin poder repercutirse al Fondo. _____




B4958023

6.3 Derechos conferidos al Fondo por la cesión de los Activos.

El Fondo, en cuanto titular de los Activos, ostentará los derechos reconocidos al cesionario en el artículo 1.528 del Código Civil. En concreto, los Activos confieren los siguientes derechos:_____

- a) la totalidad de las cantidades que se devenguen por la amortización del capital o principal de los Activos;_____
- b) la totalidad de las cantidades que se devenguen por los intereses ordinarios de los Activos;_____
- c) la totalidad de las cantidades que se devenguen por los intereses de demora de los Activos;_____
- d) cualesquiera cantidades o activos percibidos por ejecución judicial o notarial de las garantías o, en el caso de los Préstamos Hipotecarios, por la ejecución judicial o notarial de la garantía, por la enajenación o explotación de los inmuebles adjudicados al Fondo en ejecución de las garantías hipotecarias, o en administración y posesión interina de la finca (en proceso de ejecución) hasta el importe de las cantidades adeudadas por el Deudor respectivo, adquisición al precio de remate o importe determinado por resolución judicial;; y_____
- e) todos los posibles derechos o indemnizaciones que pudieran resultar a favor de Santander, incluyendo no sólo las derivadas de los contratos de seguros, cuando los haya, cedidos por Santander al Fondo, sino también



los derivados de cualquier derecho accesorio a los
Activos. _____

La cesión de los Activos comprenderá la totalidad del principal pendiente de reembolso, así como los intereses ordinarios y de demora devengados desde la fecha del presente otorgamiento. Las comisiones derivadas de los Activos cedidos no son objeto de cesión al Fondo. _____

Todos los derechos anteriormente mencionados se devengarán a favor del Fondo a partir de la fecha del presente otorgamiento. _____

Los derechos del Fondo resultantes de los Activos están vinculados a los pagos realizados por los Deudores con cargo a los Préstamos y, por tanto, quedan directamente afectados por la evolución, retrasos, anticipos o cualquier otra incidencia de los mismos. _____

6.4 Notificación a los Deudores. _____

En tanto no tenga lugar la notificación al respectivo Deudor de la cesión de uno de los Activos, Santander ejercerá en su nombre y por cuenta del Fondo cualesquiera acciones judiciales (inclusive, en su caso, las relativas a la ejecución de garantías) que correspondan frente a dicho Deudor por razón del Activo de que se trate. Una vez tenga lugar dicha notificación, el ejercicio de tales acciones corresponderá a la Sociedad Gestora (o a los representantes apoderados por ésta a tal efecto), en nombre y por cuenta del Fondo (salvo en lo que se refiere a los Certificados de Transmisión de Hipoteca

024



9B4958024



07/2008

que se regirán por lo dispuesto en el artículo 66 del Real Decreto 685/1982, de 17 de marzo, modificado por el Real Decreto 1289/1991._____

La Sociedad Gestora y el Cedente han acordado no notificar la cesión, a los respectivos Deudores. A estos efectos, la notificación no es requisito para la validez de la cesión de los Préstamos._____

A tenor del artículo 1.527 del Código Civil, el Deudor que antes de tener conocimiento de la cesión pague al acreedor, quedará liberado de la obligación. A estos efectos, el Cedente deberá notificar (por sí o por conducto notarial) la cesión, cuando sea necesario o requerido de acuerdo con los términos del correspondiente Activo, a los respectivos Deudores si así lo requiere la Sociedad Gestora y, en todo caso, en un supuesto de concurso del Cedente. Una vez notificada la cesión a los Deudores, éstos sólo quedan liberados de sus obligaciones mediante el pago al Fondo. Conforme al artículo 1.198 del Código Civil, el Deudor que hubiere consentido la cesión no podrá oponer al Fondo la compensación que le hubiera correspondido frente al Cedente._____

No obstante lo anterior, en caso de concurso, o indicios del mismo, de intervención por el Banco de España, de liquidación o de sustitución del Administrador o porque la Sociedad Gestora lo estime razonablemente justificado, ésta podrá requerir al Administrador para que notifique a los Deudores (y, en su caso, a los terceros garantes y a las correspondientes



compañías de seguros) la transmisión al Fondo de los Activos pendientes de reembolso, así como que los pagos derivados de los mismos sólo tendrán carácter liberatorio si se efectúan en la Cuenta de Tesorería abierta a nombre del Fondo. No obstante, tanto en caso de que el Administrador no hubiese cumplido la notificación a los Deudores y, en su caso, a los terceros garantes, dentro de los tres (3) Días Hábiles (tal y como este término se define en la Estipulación 9.5 de la presente Escritura de Constitución) siguientes a la recepción del requerimiento, como en caso de concurso o liquidación del Administrador, será la propia Sociedad Gestora, directamente o a través de un nuevo Administrador que hubiere designado, la que efectúe la notificación a los Deudores y, en su caso, a los terceros garantes y a las correspondientes compañías de seguros. _____

De igual forma y en los mismos supuestos, la Sociedad Gestora podrá requerir al Administrador para llevar a cabo cuantos actos y cumplir con cuantas formalidades sean necesarias, incluidas notificaciones a terceros e inscripciones en los registros contables pertinentes, con el fin de garantizar la máxima eficacia de la cesión de los Activos y de las garantías accesorias frente a terceros. _____

El Cedente asumirá los gastos de notificación a los Deudores aun en el caso de que la misma sea realizada por la Sociedad Gestora. _____

7. DECLARACIONES Y GARANTÍAS DE SANTANDER _____

07/2008



Santander, como titular de los Préstamos de los que derivan los Activos objeto de cesión al Fondo, declara y garantiza a la Sociedad Gestora, en nombre y representación del Fondo y con relación a la fecha del presente otorgamiento, lo siguiente:_____

(a) **En relación con Santander**_____

(1) Que Santander es una entidad de crédito debidamente constituida de acuerdo con la legislación española vigente y se halla inscrita en el Registro Mercantil de Santander._____

(2) Que los órganos sociales de Santander han adoptado válidamente todos los acuerdos sociales necesarios para la cesión al Fondo de los Activos y para otorgar la presente Escritura de Constitución del mismo y los contratos descritos en la Estipulaciones 15.1, 15.2, 15.3 y 15.4 siguientes._____

(3) Que Santander está facultado para participar en el Mercado Hipotecario. Asimismo, Santander está facultado para otorgar todos los Préstamos cuyos Activos se ceden en virtud de la presente Escritura de Constitución._____

(4) Que ni a la fecha del Folleto, ni en ningún momento desde su constitución, se ha encontrado Santander en situación de insolvencia, concurso, suspensión de pagos o quiebra._____

(5) Que tiene las cuentas anuales correspondientes a los tres últimos ejercicios cerrados (2005, 2006 y 2007) debidamente auditadas y no presentan salvedades. Las cuentas anuales auditadas correspondientes a los ejercicios cerrados a 31 de diciembre de 2005, 2006 y 2007 han sido ya registradas en la CNMV y depositadas en el Registro Mercantil. _____

(b) En relación con los Activos: _____

(1) Que los Activos existen, son válidos y ejecutables de acuerdo con la legislación aplicable, habiéndose observado en su constitución todas las disposiciones legales vigentes. _____


(2) Que los datos incluidos en la presente Escritura de Constitución y el Folleto en relación con los Activos reflejarán exactamente su situación a las fechas de selección y cesión de la cartera respectivamente. _____

(3) Que desde el momento de su concesión o subrogación, según sea el caso, los Activos han sido y están siendo administrados por Santander de acuerdo con los procedimientos habituales que tiene establecidos. _____

(4) Que Santander ha seguido fielmente la política de concesión de riesgos de Santander descrita en el apartado 2.2.7 del Módulo Adicional y en el **Anexo VII** de la presente Escritura de Constitución para todos y cada uno de los Préstamos. _____

026

07/2008



QB4958026

- (5) Que los Activos derivan de préstamos bilaterales concedidos por la División de Banca Comercial y Banca Mayorista Global de Santander a personas jurídicas o empresas no financieras, domiciliadas en España, para la financiación de sus actividades, adquisición de terrenos o inmuebles afectos a su actividad así como para la construcción y rehabilitación los mismos._____
- (6) Que los Activos están denominados y son pagaderos en euros y están garantizados, en el caso de Activos derivados de Préstamos Hipotecarios, mediante hipoteca inmobiliaria y, en el caso de Activos derivados de Préstamos No Hipotecarios, están garantizados mediante patrimonio del Deudor (sin garantía específica), con garantía personal (avales) y, en su caso, garantía real distinta de hipoteca inmobiliaria._____
- (7) Que los Activos devengarán interés a tipo fijo o a tipo variable referenciado a algún índice de mercado, sin que, en ningún caso, se prevea un límite máximo ni mínimo en el tipo de interés aplicable._____
- (8) Que todos los Activos tienen una fecha de vencimiento igual o anterior al 2 de noviembre de 2038._____
- (9) Que los Activos han sido originados en el curso ordinario de los negocios de Santander._____
- (10) Que Santander ostenta la titularidad de los Activos, libre de cargas y reclamaciones, no habiendo recibido



Santander notificación de reclamación o compensación alguna con anterioridad a su cesión al Fondo. _____

- (11) Que los pagos del Deudor derivados de los Préstamos no están sujetos a deducción o retención alguna de índole tributaria. _____
- (12) Que no existe impedimento alguno para su libre cesión al Fondo o, en el caso de que fuera necesario el consentimiento del Deudor, dicho consentimiento ha sido obtenido. _____
- (13) Que constituye una obligación válida y vinculante de pago para el Deudor y es exigible de acuerdo con sus propios términos. _____
- (14) Que al menos un treinta por ciento (30%) de los Activos tienen pago de cuotas de principal e intereses con periodicidad mensual, al menos un treinta por ciento (30%) con periodicidad trimestral y el resto con periodicidad semestral y anual, y no se contiene ninguna cláusula que permita el diferimiento en el pago de intereses o principal (aparte de la carencia en el pago de principal que pueda existir inicialmente). _____
- (15) Que al menos para un noventa y ocho por ciento (98%) de los Activos, el pago de las cuotas de principal e intereses se produce mediante domiciliación bancaria en Santander generada automáticamente y autorizada por el correspondiente Deudor en el momento de formalizar la operación. El pago de las cuotas de principal e



9B4958027

027

07/2008

intereses correspondiente al resto de Activos hasta alcanzar el cien por cien (100%) de los mismos se produce mediante domiciliación bancaria en cuentas abiertas en otras entidades de crédito distintas de Santander. _____

- (16) Que los Activos se rigen por la ley española. _____
- (17) Que los Préstamos están totalmente dispuestos. _____
- (18) Que ninguna persona tiene, respecto de los Activos, un derecho preferente al Fondo. _____
- (19) Que a la fecha del presente otorgamiento, menos de un cinco por ciento (5%) de los Activos tendrá retraso en el pago entre uno (1) y treinta (30) días, no pudiendo exceder, en ningún caso, de treinta (30) días. _____
- (20) Que conforme a sus registros internos, ninguno de los Préstamos corresponde a financiaciones concedidas a promotores inmobiliarios para la construcción o rehabilitación de viviendas y/o inmuebles comerciales o industriales destinados a la venta, no obstante, en determinadas ocasiones, los Préstamos han sido concedidos para la financiación de suelo (fincas rústicas, urbanas, terrenos y solares) destinado a la construcción para su posterior venta o alquiler. _____
- (21) Que no tiene conocimiento de que ninguno de los Deudores sea titular de ningún derecho de crédito frente a Santander que le confiera el derecho a ejercitar la




compensación frente al mismo y que pudiera afectar negativamente a los Activos. _____

- (22) Que, a la fecha del presente otorgamiento, no ha recibido ninguna notificación de amortización anticipada total o parcial de los Préstamos. _____
- (23) Que a la fecha del presente otorgamiento, al menos un veinte por ciento (20%) de los Préstamos estará formado por Préstamos Hipotecarios. _____
- (24) Que conforme a sus registros internos ninguno de los Préstamos corresponde a préstamos de arrendamiento financiero (leasing). _____
- (25) Que las garantías de los Préstamos son válidas y ejecutables de acuerdo con la legislación aplicable y que no existe ninguna circunstancia que impida la ejecución de la misma. _____
- (26) Que no tiene conocimiento de la existencia de litigios de cualquier tipo en relación con los Préstamos que puedan perjudicar la validez y exigibilidad de los mismos, ni que puedan dar lugar a la aplicación del Artículo 1.535 del Código Civil. _____
- (27) Que los Activos se encuentran documentados en escritura pública o en póliza intervenida o no por fedatario público (dependiendo, en su caso, de la intervención del criterio comercial de Santander). _____
- (28) Que los Préstamos están claramente identificados en el sistema informático de Santander desde el momento de

028

07/2008



9B4958028

su concesión y han sido y son objeto de administración, análisis y seguimiento por parte de Santander de acuerdo con los procedimientos habituales que tiene establecidos. _____

- (29) Que a la fecha del presente otorgamiento, los Deudores han pagado un mínimo de una (1) cuota. _____
- (30) Que a la fecha del presente otorgamiento, ninguno de los Deudores se encuentra incurso en situación de insolvencia o concurso de acreedores. _____
- (31) Que a la fecha del presente otorgamiento, la suma de los cuatro (4) mayores Deudores no será superior al siete coma cinco por ciento (7,5%) del Saldo Vivo inicial de los Activos. _____
- (32) Que a la fecha del presente otorgamiento, la suma de los diez (10) mayores Deudores no será superior al catorce por ciento (14%) del Saldo Vivo inicial de los Activos. _____
- (c) En relación con los Préstamos Hipotecarios:** _____
- (1) Que cada uno de los Préstamos Hipotecarios está garantizado por hipoteca inmobiliaria, sin que los inmuebles hipotecados se encuentren afectos a prohibiciones de disponer, condiciones resolutorias o cualquier otra limitación de dominio. _____
- (2) Que todos los Préstamos Hipotecarios están formalizados en escritura pública y todas las hipotecas se encuentran debidamente constituidas e inscritas en



los correspondientes Registros de la Propiedad. La inscripción de las fincas hipotecadas está vigente y sin contradicción alguna. _____

- (3) Que los Préstamos Hipotecarios no están instrumentados en títulos valores, ya sean nominativos, a la orden o al portador. _____
- (4) Que los Préstamos Hipotecarios no están afectos a emisión alguna de bonos hipotecarios o participaciones hipotecarias. _____
- (5) Que los inmuebles hipotecados en virtud de los Préstamos Hipotecarios no se hallan incursos en la situación de bienes excluidos para ser admitidos en garantía conforme al artículo 31.1.d) del Real Decreto 685/1982, de 17 de marzo, por el que se desarrollan determinados aspectos de la Ley 2/1981, de 25 de marzo, de Regulación del Mercado Hipotecario. _____
- (6) Que los Préstamos Hipotecarios no se encuentran entre los créditos excluidos del artículo 32 del Real Decreto 685/1982. _____
- (7) Que las copias de todas las escrituras de hipoteca a que se refieren los Préstamos Hipotecarios están debidamente depositadas en los archivos de Santander, adecuados al efecto, a disposición de la Sociedad Gestora, en representación y por cuenta del Fondo y todos los Préstamos Hipotecarios están claramente

029

07/2008




9B4958029



identificados, tanto en soporte informático como por sus escrituras. _____

- (8) Que no tiene conocimiento de la existencia de litigios de cualquier tipo en relación con los Préstamos Hipotecarios que puedan perjudicar la validez de los mismos o que puedan dar lugar a la aplicación del artículo 1.535 del Código Civil, o de la existencia de circunstancias que puedan dar lugar a la ineficacia del contrato de adquisición del inmueble hipotecado en garantía de los Préstamos Hipotecarios. _____
- (9) Que no tiene conocimiento de la existencia de ninguna circunstancia que impida la ejecución de la garantía hipotecaria. _____
- (10) Que todos los inmuebles han sido objeto de tasación por entidades debidamente facultadas al efecto y aprobadas por Santander, estando acreditada dicha tasación mediante la correspondiente certificación. Las tasaciones efectuadas cumplen todos los requisitos establecidos en la legislación sobre el mercado hipotecario. _____
- (11) Que las hipotecas están constituidas sobre inmuebles (y que, en el caso de incluir edificaciones, éstas se encuentran construidas y terminadas) que pertenecen en pleno dominio y en su totalidad al respectivo hipotecante, no teniendo conocimiento Santander de



la existencia de litigios sobre la titularidad de dichos inmuebles que puedan perjudicar a las hipotecas. _____

- (12) Que la garantía de los Préstamos Hipotecarios está constituida sobre bienes inmuebles ubicados en España y constituida por primera hipoteca sobre pleno dominio de la propiedad hipotecada o, en su caso, con rango posterior, aunque Santander dispone de documentación relativa a la cancelación de las deudas originadas por hipotecas previas, si bien el trámite de cancelación registral de las mismas está pendiente. _____

(d) En relación con los Certificados de Transmisión de Hipoteca: _____

- (1) Que los Certificados de Transmisión de Hipoteca se emiten de acuerdo con lo establecido en la (i) Ley 2/1981, (ii) el Real Decreto 685/1982, (iii) el Real Decreto 1289/1991, (iv) la Disposición Adicional Quinta de la Ley 3/1994, de 14 de abril, según redacción dada por la Disposición Final Primera de la Ley 41/2007, de 7 de diciembre, en cuya virtud se aplica a los Certificados de Transmisión de Hipoteca la legislación vigente aplicable a las participaciones hipotecarias, en todo lo que sea de aplicación y (v) demás normativa aplicable. _____
- (2) Que los Certificados de Transmisión de Hipoteca se emiten por el mismo plazo que resta hasta el

030

07/2008



9B4958030



- vencimiento y por el mismo tipo de interés de cada uno de los Préstamos Hipotecarios que correspondan. _____
- (3) Que, a la fecha del presente otorgamiento, el principal pendiente de cada uno de los Préstamos Hipotecarios es equivalente a la cifra de capital del Certificados de Transmisión de Hipoteca a que corresponda. _____
- (4) Que el respectivo órgano social de Santander ha adoptado válidamente todos los acuerdos necesarios para la emisión de los Certificados de Transmisión de Hipoteca. _____
- (5) La Sociedad Gestora ha obtenido de Santander, como Cedente de los Activos, las declaraciones y garantías sobre las características, tanto de los Préstamos y los Certificados de Transmisión de Hipoteca como del mismo Cedente, que se describen en la presente Estipulación y que se ratificarán en la presente Escritura de Constitución. _____

SECCIÓN III

ADMINISTRACIÓN Y CUSTODIA DE LOS ACTIVOS

8. ADMINISTRACIÓN Y CUSTODIA DE LOS ACTIVOS. _____

8.1 Administración. _____

Santander, entidad Cedente de los Activos, de conformidad con lo establecido en el artículo 2.2 del Real Decreto 926/1998, se obliga a ejercer la custodia y administración de los Activos, regulándose las relaciones entre Santander y el Fondo por lo dispuesto en la presente Escritura de Constitución. _____

Santander, acepta el mandato recibido de la Sociedad Gestora y, en virtud de dicho mandato, se compromete a lo siguiente: _____

- (i) A ejercer la administración y gestión de los Activos adquiridos por el Fondo en los términos del régimen y los procedimientos ordinarios de administración y gestión establecidos en el Folleto y en la presente Escritura de Constitución; _____
- (ii) A seguir administrando los Activos, dedicando el mismo tiempo y atención y el mismo nivel de pericia, cuidado y diligencia en la administración de los mismos que el que dedicaría y ejercería en la administración de sus propios préstamos y, en cualquier caso, ejercerá un nivel adecuado de pericia, cuidado y diligencia en la prestación de los servicios previstos en el Módulo Adicional y en la presente Escritura de Constitución; _____
- (iii) A que los procedimientos que aplica y aplicará para la administración y gestión de los Activos son y seguirán siendo conformes a las leyes y normas legales en vigor que sean aplicables; _____
- (iv) A cumplir las instrucciones que le imparta la Sociedad Gestora con la debida lealtad; _____
- (v) A indemnizar al Fondo por los daños y perjuicios que puedan derivarse del incumplimiento de las obligaciones contraídas. _____

031

07/2008



924958031

Una descripción sucinta y resumida del régimen y de los procedimientos ordinarios de administración y custodia de los Activos se describe en los siguientes apartados. _____

8.2. Duración. _____

Los servicios serán prestados por Santander hasta que, una vez amortizada la totalidad de los Activos, se extingan todas las obligaciones asumidas por Santander en relación con dichos Activos, sin perjuicio de la posible revocación anticipada de su mandato. _____

Tanto en caso de incumplimiento por el Administrador de las obligaciones establecidas en el Módulo Adicional y en la presente Escritura de Constitución, como por descenso de su calificación crediticia, disolución, liquidación, concurso o intervención del Banco de España, de tal modo que supongan un perjuicio o riesgo para la estructura financiera del Fondo o para los derechos e intereses de los titulares de los Bonos, la Sociedad Gestora podrá, si fuera legalmente posible, realizar alguna de las siguientes actuaciones: _____

- (i) Sustituir al Administrador o requerirle para que subcontrate, delegue o sea garantizado en la realización de dichas obligaciones por otra entidad que, a juicio de la Sociedad Gestora, tenga la capacidad legal y técnica adecuadas, y siempre que no se produzca un impacto negativo en la calificación de los Bonos. _____

(ii) En el caso de no ser posible la actuación anterior, la Sociedad Gestora deberá asumir directamente el desempeño de los servicios. _____

La Sociedad Gestora tendrá en cuenta las propuestas que el Administrador le formule tanto sobre la subcontratación, delegación o designación del sustituto en la realización de sus obligaciones, como sobre la entidad que pudiera garantizarle en la ejecución de las mismas. _____

El Administrador, a su vez, podrá voluntariamente renunciar a ejercer la administración y gestión de los Activos si fuera posible conforme a la legislación vigente en cada momento y siempre que (i) fuera autorizada por la Sociedad Gestora, (ii) la Sociedad Gestora hubiera designado un nuevo Administrador, (iii) el Administrador hubiera indemnizado al Fondo por los daños y perjuicios que la renuncia y la sustitución pudieran causarle, siendo además cualquier coste adicional a su cargo, no repercutiéndolo por tanto al Fondo y (iv) no se produzca un impacto negativo en la calificación de los Bonos. _____

En el supuesto de que la deuda a largo plazo no subordinada y no garantizada del Administrador experimentara, en cualquier momento de la vida de la emisión de los Bonos, un descenso en su calificación situándose por debajo de Baa3 (según la escala de calificación de Moody's), el Administrador, si así lo solicita la Sociedad Gestora, deberá formalizar un compromiso de sustitución con una entidad que, a juicio de la Sociedad Gestora, tenga la capacidad legal y técnica adecuadas, todo



984958032

032

07/2008

ello en plazo de sesenta (60) Días Hábiles desde la ocurrencia de dicha circunstancia. _____

8.3. Responsabilidad de Santander en la custodia y administración. _____

Santander se compromete a actuar en la custodia y administración de los Activos con toda la diligencia debida y responderá ante el Fondo, a través de su Sociedad Gestora, de cualquier perjuicio que pudiera derivarse de su negligencia. _____

Santander indemnizará al Fondo, a través de su Sociedad Gestora, de cualquier daño, pérdida o gasto en que hubiera incurrido por razón del incumplimiento de sus obligaciones de custodia y/o administración de los Activos, y de la documentación relativa a los Préstamos Hipotecarios y al título múltiple de los Certificados de Transmisión de Hipoteca que se deposite en Santander. _____

8.4. Responsabilidad de Santander en la gestión de cobros. _____

Santander se compromete a actuar, en la gestión de cobros de los Préstamos, con toda la diligencia debida y responderá ante el Fondo, a través de su Sociedad Gestora, de cualquier perjuicio que pudiera derivarse de su negligencia. _____

Santander no asume de ninguna forma responsabilidad en garantizar directa o indirectamente el buen fin de la operación, ni otorgará garantías o avales ni incurrirá en pactos de recompra de los Activos a excepción de los que no se ajusten a las declaraciones del Cedente reproducidas en el apartado

2.2.8 del Módulo Adicional y en la Estipulación 7 de la presente Escritura de Constitución. _____

8.5. Custodia de contratos, escrituras, documentos y archivos.


El Administrador mantendrá todos los contratos, copias de escrituras, documentos y registros informáticos relativos a los Activos y las pólizas de seguros de daños, en su caso, bajo custodia segura y no abandonará la posesión, custodia o control de los mismos si no media el previo consentimiento escrito de la Sociedad Gestora al efecto, a no ser que un documento le fuere requerido para iniciar procedimientos para la ejecución de un Activo. _____

El Administrador facilitará razonablemente el acceso, en todo momento, a dichos contratos, escrituras, documentos y registros, a la Sociedad Gestora o al auditor de cuentas del Fondo, debidamente autorizado por ésta. Asimismo, si así lo solicita la Sociedad Gestora, facilitará, dentro de los cinco (5) Días Hábiles (tal y como este término se define en la Estipulación 9.5 de la presente Escritura de Constitución) siguientes a dicha solicitud y libre de gastos, copia o fotocopia de cualquiera de dichos contratos, escrituras y documentos. El Administrador deberá proceder de igual modo en caso de solicitudes de información del auditor de cuentas del Fondo. _____

El Administrador renuncia en cualquier caso a los privilegios que la ley le confiere en su condición de gestor de cobros del Fondo y custodio de los contratos de Préstamos y, en

033

07/2008



SP4958033

particular, a los que disponen los artículos 1730 y 1780 del Código Civil (relativos a retención en prenda de cosas depositadas) y 276 del Código de Comercio (garantía semejante a la retención en prenda de cosa depositada). _____

8.6. Gestión de cobros. _____

Santander, como gestor de cobros, recibirá por cuenta del Fondo cuantas cantidades sean satisfechas por los Deudores derivadas de los Activos, tanto por principal o intereses, como cualquier otro concepto incluidos los contratos de seguros cedidos al Fondo y procederá a ingresar en la Cuenta de Tesorería las cantidades que correspondan al Fondo, inmediatamente y, en todo caso, en un plazo no superior a cuarenta y ocho (48) horas. _____

Asimismo, Santander abonará en dicha Cuenta de Tesorería y en el mencionado plazo las cantidades que reciba, en su caso, de los Deudores por la amortización anticipada de los Activos. _____

No obstante, en caso de que la calidad crediticia del Administrador pudiera dar lugar a un descenso de las calificaciones otorgadas por la Agencia de Calificación a alguna de las Series de Bonos, y en todo caso en el supuesto de que la deuda a corto plazo no subordinada y no garantizada del Administrador experimentara, en cualquier momento de la vida de la emisión de los Bonos, un descenso en su calificación situándose por debajo de P-1 (según la escala de calificación de Moody's), la Sociedad Gestora,



mediante comunicación escrita dirigida al Administrador, le cursará instrucciones para que dichas cantidades las ingrese con anterioridad en la Cuenta de Tesorería, en el día inmediatamente posterior al día en que fueron recibidas por el Administrador. _____

8.7. Fijación del tipo de interés. _____

En los Préstamos sujetos a un tipo de interés variable, el Administrador continuará fijando dichos tipos de interés conforme a lo establecido en los correspondientes Préstamos, formulando las comunicaciones y notificaciones que se establezcan al efecto en los respectivos contratos. _____

8.8. Anticipo de fondos. _____

Santander no anticipará, en ningún caso, cantidad alguna que no haya recibido previamente de los Deudores en concepto de principal o cuota pendiente de vencimiento, intereses o carga financiera, prepago u otros, derivados de los Activos. _____

8.9 Pólizas de Seguros. _____

Santander deberá utilizar esfuerzos razonables para mantener en vigor y con plenos efectos las pólizas de seguros suscritas, en su caso, en relación con cada uno de los Préstamos, siendo Santander responsable frente al Fondo de los perjuicios que se ocasionen en el mismo, en el supuesto de que no se hayan mantenido en vigor y con plenos efectos las pólizas de seguros. El Administrador, en caso de concurso de los Deudores y con objeto de mantener la calidad de los Activos, está obligado a anticipar el pago de las primas que no hayan



651958034

034

07/2008

sido satisfechas por los Deudores, siempre que tuviera conocimiento de dicha circunstancia, sin perjuicio de su derecho a obtener el reembolso del Fondo, de las cantidades satisfechas. _____

Santander, como Administrador, en el caso de siniestro, deberá coordinar las actuaciones para el cobro de las indemnizaciones derivadas de las pólizas de seguros, en su caso, de acuerdo con los términos y condiciones de los Préstamos Hipotecarios y de las mencionadas pólizas de seguros. _____


8.10 Información. _____

El Administrador deberá informar periódicamente a la Sociedad Gestora del grado de cumplimiento por los Deudores de las obligaciones derivadas de los Activos, del cumplimiento por el Administrador de su obligación de ingreso de las cantidades recibidas derivadas de los Activos, y las actuaciones realizadas en caso de demora y subasta de inmuebles, y de la existencia de los vicios ocultos en los Activos. _____

El Administrador deberá preparar y entregar a la Sociedad Gestora la información adicional que, en relación con los Préstamos o los derechos derivados de los mismos, la Sociedad Gestora razonablemente solicite. _____

8.11. Subrogación del Deudor de los Activos. _____

El Administrador estará autorizado para permitir sustituciones en la posición del Deudor en los contratos de Préstamo, exclusivamente en los supuestos en que las características del nuevo Deudor sean similares a las del antiguo y las mismas se



ajusten a los criterios de concesión de préstamos, descritos en el **Anexo VII** de la presente Escritura de Constitución, y siempre que los gastos derivados de esta modificación sean en su integridad por cuenta de los Deudores. La Sociedad Gestora podrá limitar totalmente esta potestad del Administrador cuando dichas sustituciones pudieran afectar negativamente a las calificaciones otorgadas a los Bonos por la Agencia de Calificación. _____

En cualquier caso, toda subrogación efectuada de conformidad con lo establecido en el párrafo anterior deberá ser inmediatamente comunicada por el Administrador a la Sociedad Gestora. _____

En relación con los Préstamos Hipotecarios, el Deudor podrá instar al Administrador la subrogación en los préstamos Hipotecarios al amparo de lo dispuesto en la Ley 2/1994. La subrogación de un nuevo acreedor en el Préstamo Hipotecario y el consiguiente abono de la cantidad adeudada producirá la amortización anticipada del Préstamo Hipotecario y del Certificado de Transmisión de Hipoteca correspondiente. _____

8.12. Facultades y actuaciones en relación a procesos de renegociación de los Préstamos. _____

La Sociedad Gestora habilita de forma general al Administrador para llevar a cabo renegociaciones, sin su consentimiento previo, en los términos y condiciones que se describen a continuación. _____

035

07/2008



9B4958035



El Administrador no podrá cancelar voluntariamente las garantías de los Activos por causa distinta del pago del Activo, renunciar o transigir sobre éstos, condonar los Activos en todo o en parte o prorrogarlos, ni en general realizar cualquier acto que disminuya el rango, la eficacia jurídica o el valor económico de las garantías o de los Activos, sin perjuicio de que proceda a atender a otras peticiones de los Deudores con igual diligencia y procedimiento que si de otros préstamos se tratase. _____

En ningún caso, el Administrador podrá entablar por su propia iniciativa, sin que medie solicitud del Deudor, renegociaciones del tipo de interés que puedan resultar en una disminución del tipo de interés aplicable a un Activo. _____


La Sociedad Gestora autoriza al Administrador para que proceda a la renegociación del tipo de interés aplicable a las Préstamos solicitada por los Deudores, con los siguientes requisitos: _____

- a) El Administrador renegociará el tipo de interés de los Préstamos a un tipo que sea considerado de mercado y que no sea distinto al que el propio Administrador aplique en la renegociación de créditos y préstamos por él concedidos. A estos efectos, se considerará tipo de interés de mercado el interés ofrecido por entidades de crédito en el mercado español para préstamos o créditos de importe y demás condiciones sustancialmente similares al Préstamo. _____

- b) En ningún caso la renegociación del tipo de interés aplicable tendrá como resultado su modificación a un tipo de interés variable o índice distinto al de los tipos de interés o índices que el Administrador utilice en los créditos y préstamos por él concedidos. No obstante, será posible una renegociación que tenga como resultado el cambio de un tipo de interés variable a otro fijo o bien el cambio de un tipo de interés fijo a otro variable teniendo en cuenta, para este último supuesto, la limitación recogida en el apartado c) siguiente. _____

Además, la facultad de renegociación reconocida al Administrador en el presente apartado se encuentra sujeta a los siguientes límites: _____

- a) No se podrá ampliar en ningún caso el importe del Préstamo. _____
- b) No se podrá modificar la frecuencia en los pagos de las cuotas del Préstamo. _____
- c) Se podrá renegociar el margen sobre el índice de referencia siempre que se cumplan los siguientes requisitos: _____
- El importe a que ascienda la suma del capital o principal cedido al Fondo de los Préstamos sobre los que se produzca la renegociación del margen sobre el índice de referencia no podrá superar el diez por ciento (10%) del Saldo Vivo (tal y como este término se define en la Estipulación 9.9.6 de



9B4958036

036

07/2008

la presente Escritura de Constitución) inicial de los Préstamos a la fecha del presente otorgamiento; y _____

- No se podrá renegociar por debajo del cero coma sesenta y cinco por ciento (0,65%) el margen sobre el índice de referencia. _____

d) La prórroga del plazo de vencimiento de un Préstamo concreto se podrá llevar a cabo siempre que se cumplan los siguientes requisitos: _____

- El importe a que ascienda la suma del capital o principal cedido al Fondo de los Préstamos sobre los que se produzca el alargamiento del plazo de vencimiento no podrá superar el diez por ciento (10%) del Saldo Vivo (tal y como este término se define en la Estipulación 9.9.6 de la presente Escritura de Constitución) inicial de los Préstamos a la fecha del presente otorgamiento. _____
- Que, en todo caso, se mantenga o se reduzca el plazo entre las cuotas de amortización del principal del Préstamo y manteniendo el mismo sistema de amortización. _____
- Que la nueva fecha de vencimiento final o última amortización del Préstamo sea, como máximo, la fecha de vencimiento del Préstamo más largo. _____

En todo caso, después de producirse cualquier renegociación de acuerdo con lo previsto en el presente apartado, se procederá por parte del Administrador, a la comunicación inmediata a la Sociedad Gestora de las condiciones resultantes de cada renegociación. _____


-La Sociedad Gestora, en representación del Fondo, podrá, en circunstancias excepcionales, dejar en suspenso o modificar la habilitación y los requisitos para la renegociación por parte del Administrador que se recogen en el presente apartado. _____

En caso de que el Administrador incumpla lo dispuesto en el presente apartado en relación con la renegociación de cualquiera de los Préstamos, resultará de aplicación respecto al Préstamo de que se trate el procedimiento de sustitución descrito en el apartado 2.2.9 del Módulo Adicional y en la Estipulación 6.2.2 de la presente Escritura de Constitución (y ello sin perjuicio de la responsabilidad en que pueda incurrir el Administrador por dicha circunstancia). _____

8.13. Facultades del titular de los Activos en caso de incumplimiento de sus obligaciones por parte de Deudor. _

Santander, como Administrador de los Activos aplicará igual diligencia y procedimiento de reclamación de las cantidades debidas y no satisfechas de los Activos que en el resto de préstamos de su cartera. _____

a) Acciones en caso de impago de los Préstamos No Hipotecarios. _____



9B4958037



07/2008

El Fondo, como titular de los Préstamos No Hipotecarios, gozará de todas las acciones legales que se deriven de la titularidad de los mismos, conforme a la normativa vigente. Dicha acción deberá ejercitarse por los trámites del procedimiento judicial que corresponda (declarativo o ejecutivo) conforme a lo previsto en los artículos 399 y siguientes de la Ley de Enjuiciamiento Civil (para los procedimientos declarativos sustanciados a través del juicio ordinario), en los artículos 437 y siguientes de la Ley de Enjuiciamiento Civil (para los procedimientos declarativos sustanciados a través del juicio verbal) o en los artículos 517 y siguientes de la Ley de Enjuiciamiento Civil (para los procedimientos ejecutivos). _____

A los efectos anteriores, la Sociedad Gestora otorgará en el acto de otorgamiento de la Escritura de Constitución del Fondo un poder tan amplio y bastante como sea necesario en Derecho a favor de Santander para que éste, actuando a través de cualesquiera de sus apoderados con facultades bastantes a tal fin, pueda, en nombre y representación de la Sociedad Gestora, requerir al Deudor de cualquiera de los Activos el pago de su deuda y ejercitar la acción judicial que corresponda contra los mismos (acción declarativa en el supuesto de que se trate de Préstamos No Hipotecarios formalizados en documento privado o póliza no intervenida por fedatario público o acción ejecutiva para los casos de Préstamos

No Hipotecarios formalizados en póliza intervenida por fedatario público), además de otras facultades requeridas para el ejercicio de sus funciones como Administrador. Estas facultades podrán también otorgarse en documento aparte a la Escritura de Constitución o ampliarse en el caso de que fuere necesario para el ejercicio de tales funciones. _____

b) Acciones en caso de impago de los Préstamos Hipotecarios. _____

El Fondo, como titular de los Préstamos Hipotecarios, gozará de todas las acciones legales que se deriven de la titularidad de los mismos, conforme a la normativa vigente. Dicha acción deberá ejercitarse por los trámites del procedimiento ejecutivo, conforme a lo previsto en los artículos 517 y siguientes de la Ley de Enjuiciamiento Civil (para los procedimientos ejecutivos). _____

En el supuesto de incumplimiento del pago de principal o intereses de un Certificado de Transmisión de Hipoteca por razón del impago del Deudor del Préstamo Hipotecario, la Sociedad Gestora, actuando por cuenta y en representación del Fondo, dispondrá de las siguientes facultades previstas en el artículo 66 del Real Decreto 685/1982, de 17 de marzo, modificado por el Real Decreto 1289/1991: _____


- (i) Compeler al Cedente como Administrador para que inste la ejecución hipotecaria, conforme al

9B4958038



procedimiento establecido en los artículos 517 y siguientes de la Ley de Enjuiciamiento Civil o, en su caso, el procedimiento extrajudicial de ejecución hipotecaria previsto en los artículos 129 de la Ley Hipotecaria y 234 y siguientes del Reglamento Hipotecario. _____

- (ii) Concurrir en igualdad de derechos con el Cedente, en cuanto entidad emisora de los Certificado de Transmisión de Hipoteca, en la ejecución que ésta siga contra el Deudor, personándose a tal efecto en cualquier procedimiento de ejecución instado por aquélla; _____
- (iii) Si el Cedente no inicia el procedimiento dentro de los sesenta (60) días naturales desde la diligencia notarial de requerimiento de pago de la deuda, la Sociedad Gestora, en representación y por cuenta del Fondo, quedará legitimada subsidiariamente para ejercitar la acción hipotecaria del Préstamo Hipotecario, tanto por principal como por intereses y el Cedente quedará obligado a emitir una certificación del saldo existente del Préstamo Hipotecario; _____
- (iv) En caso de paralización del procedimiento seguido por el Cedente, el Fondo, debidamente representado por la Sociedad Gestora, como




titular del Certificado de Transmisión de Hipoteca correspondiente, podrá subrogarse en la posición de aquélla y continuar el procedimiento de ejecución, sin necesidad del transcurso del plazo señalado._____

En los casos previstos en los párrafos (iii) y (iv), la Sociedad Gestora, en representación del Fondo, podrá instar del Juez competente la incoación o continuación del correspondiente procedimiento de ejecución hipotecaria, acompañando a su demanda el título original del Certificado de Transmisión de Hipoteca desglosado, el requerimiento notarial previsto en el apartado (iii) precedente y certificación registral de inscripción y subsistencia de la hipoteca, para el caso de los Certificado de Transmisión de Hipoteca, y el documento acreditativo del saldo reclamado._____

El Cedente, en los supuestos de ejecución hipotecaria cuando en el Registro de la Propiedad aparezcan inscritas sobre el bien inmueble gravado por la hipoteca por cuya virtud se procede, hipotecas preferentes a ésta que, sin embargo, hubieran quedado extinguidas, realizará las actuaciones que legalmente resulten procedentes para restablecer la concordancia entre el registro y la realidad jurídica extra-registral. En los casos en los que se tenga la documentación correspondiente, se realizará conforme a lo regulado en el artículo 40 y en el Título IV de la Ley

039

07/2008



9B4958039



Hipotecaria y, en los demás casos, con arreglo al artículo 209 de esta misma Ley. _____

Para el caso de que fuere legalmente preciso, y a los efectos de lo previsto en los artículos 581.2 y 686.2 de la Ley de Enjuiciamiento Civil y en el artículo 236.c del Reglamento Hipotecario, el Administrador, por medio de esta Escritura de Constitución y en virtud de esta declaración, otorga un poder irrevocable que la Gestora acepta en este acto, tan amplio y bastante como sea necesario en Derecho para que la Sociedad Gestora, actuando en nombre y representación del Administrador pueda requerir notarialmente, al Deudor hipotecario de cualquiera de los Préstamos Hipotecarios el pago de su deuda. _____

El Fondo, en su calidad de titular de los Certificados de Transmisión de Hipoteca, podrá asimismo, a través de la Sociedad Gestora, concurrir en igualdad de derechos con el Administrador en el procedimiento de ejecución y, en este sentido podrá, en los términos previstos en los artículos 691 y siguientes de la Ley de Enjuiciamiento Civil, pedir la adjudicación del inmueble hipotecado en pago de su crédito. La Sociedad Gestora procederá a la venta de los inmuebles adjudicados en el plazo más breve posible en condiciones de mercado. _____



Los costes y provisiones de fondos correspondientes, en su caso, a los procedimientos ejecutivos señalados en este apartado serán por cuenta del Fondo. _____

c) Acción contra el Administrador. _____

La Sociedad Gestora, en representación y por cuenta del Fondo, tendrá, en todo caso, acción ejecutiva contra el Administrador cuando el incumplimiento de la obligación de pago no sea consecuencia de la falta de pago de los Deudores y sea imputable al Administrador. _____

El Administrador no será responsable de aquellas actuaciones efectuadas siguiendo instrucciones de la Sociedad Gestora. _____

Asimismo, en el supuesto de que Santander no cumpliera las obligaciones descritas en el apartado anterior, el Fondo; a través de la Sociedad Gestora, dispondrá de acción declarativa frente a Santander por el incumplimiento de las citadas obligaciones en relación con los Préstamos, todo ello de conformidad con los trámites previstos para dicho proceso en la Ley de Enjuiciamiento Civil. _____

De igual forma y en los mismos supuestos, la Sociedad Gestora podrá requerir al Administrador para llevar a cabo cuantos actos y cumplir con cuantas formalidades sean necesarias, incluidas notificaciones a terceros e inscripciones en los registros pertinentes, con el fin de

040

07/2008



garantizar la máxima eficacia de la cesión de los Activos y de las garantías accesorias frente a terceros. _____

Extinguidos los Activos, el Fondo, a través de su Sociedad Gestora, conservará acción contra el Administrador hasta el cumplimiento de sus obligaciones. _____

8.14. Comisión por la prestación de servicios. _____

Se devengará a favor de Santander una comisión fija por su labor de administración de los Préstamos de seis mil (6.000 €) euros trimestrales, I.V.A. incluido, en cada Fecha de Pago (tal y como este término se define en la Estipulación 9.7 de la presente Escritura de Constitución). Si Santander fuera sustituido en su labor de administración de dichos Activos por otra entidad que no forme parte del grupo consolidado de Santander, la entidad sustituta tendrá derecho a recibir una comisión de administración que ocupará el lugar número 1º en el Orden de Prelación de Pagos previsto en la Estipulación 19.1 de la presente Escritura de Constitución, o, llegado el caso, en el lugar del Orden de Prelación de Pagos de Liquidación previsto en la Estipulación 19.3 de la presente Escritura de Constitución. _____

Si el Fondo, a través de su Sociedad Gestora, no abonara en una Fecha de Pago la totalidad de la comisión por carecer de liquidez suficiente en la Cuenta de Tesorería, de acuerdo con el Orden de Prelación de Pagos previsto en la Estipulación 19 siguiente, las cantidades no pagadas se acumularán sin



penalidad alguna a la comisión que deba abonarse en la siguiente Fecha de Pago, procediéndose a su abono en ese momento. _____

Por otra parte, Santander, en cada Fecha de Pago, tendrá derecho al reembolso de todos los gastos de carácter excepcional en los que haya podido incurrir, previa justificación de los mismos a la Sociedad Gestora, en relación con la administración de los Activos. Dichos gastos que incluirán, entre otros, los ocasionados por razón de la ejecución de las garantías y, en su caso, la venta de inmuebles, serán abonados siempre que el Fondo cuente con liquidez suficiente en la Cuenta de Tesorería y de acuerdo con lo previsto en la Estipulación 19 de la presente Escritura de Constitución sobre Orden de Prelación de Pagos. _____

8.15 Compensación. _____

En el supuesto de que alguno de los de los Deudores de los Préstamos mantuviera un derecho de crédito líquido, vencido y exigible frente al Administrador y, por tanto, resultara que alguno de los Préstamos fuera compensado, total o parcialmente, contra tal derecho de crédito, el Administrador remediará tal circunstancia o, si no fuera posible remediarla, el Administrador procederá a ingresar al Fondo el importe que hubiera sido compensado más los intereses devengados que le hubieren correspondido al Fondo hasta el día en que se produzca el ingreso calculados de acuerdo con las condiciones aplicables al Préstamo correspondiente. _____



984958041

07/2008

8.16 Subcontratación _____

El Administrador podrá subcontratar cualquiera de los servicios que se haya comprometido a prestar en virtud de lo dispuesto anteriormente, salvo aquéllos que fueran indelegables de acuerdo con la legislación vigente. Dicha subcontratación no podrá en ningún caso suponer ningún coste o gasto adicional para el Fondo o la Sociedad Gestora, y no podrá dar lugar a una revisión a la baja de la calificación otorgada por la Agencia de Calificación a cada una de las Series de los Bonos. No obstante cualquier subcontratación o delegación, el Administrador no quedará exonerado ni liberado, mediante tal subcontrato o delegación, de ninguna de las responsabilidades asumidas o que legalmente le fueren atribuibles o exigibles. _____

SECCIÓN IV

EMISIÓN DE LOS BONOS DE TITULIZACIÓN DE ACTIVOS

La Sociedad Gestora, actuando como representante legal del Fondo constituido en esta Escritura de Constitución, acuerda realizar con cargo al mismo la presente emisión de Bonos de conformidad con lo previsto en el Real Decreto 926/1998 y sujeto a los términos y condiciones que se determinan en las estipulaciones y apartados de esta Sección IV. _____

9. CARACTERÍSTICAS DE LA EMISIÓN DE LOS BONOS. _____

9.1. Importe de la emisión. _____


El importe total de los Bonos que se emiten es de dos mil cuatrocientos noventa y seis millones novecientos mil euros

(2.496.900.000 €), que representa el 100% del valor nominal de los Bonos, suscrito en su totalidad y representados por veinticuatro mil novecientos sesenta y nueve (24.969) Bonos de cien mil euros (100.000 €) de valor nominal cada uno de ellos. Dicho importe nominal total se distribuye en seis (6) Series de Bonos (A, B, C, D, E y F), correspondiendo a cada una de ellas el siguiente importe nominal total: _____

- (a) **Bonos de la Serie A:** con un importe nominal total de mil quinientos diez millones seiscientos mil euros (1.510.600.000 €), está constituida por quince mil ciento seis (15.106) Bonos de cien mil euros (100.000 €) de valor nominal cada uno. _____
- (b) **Bonos de la Serie B:** con un importe nominal total de doscientos treinta y seis millones quinientos mil euros (236.500.000 €), está constituida por dos mil trescientos sesenta y cinco (2.365) Bonos de cien mil euros (100.000 €) de valor nominal cada uno. _____
- (c) **Bonos de la Serie C:** con un importe nominal total de ciento setenta y siete millones quinientos mil euros (177.500.000 €), está constituida por mil setecientos setenta y cinco (1.775) Bonos de cien mil euros (100.000 €) de valor nominal cada uno. _____
- (d) **Bonos de la Serie D:** con un importe nominal total de ciento treinta millones ochocientos mil euros (130.800.000 €), está constituida por mil trescientos

042

07/2008



924958042



ocho (1.308) Bonos de cien mil euros (100.000 €) de valor nominal cada uno. _____

(e) **Bonos de la Serie E:** con un importe nominal total de doscientos diecinueve millones seiscientos mil euros (219.600.000 €), está constituida por dos mil ciento noventa y seis (2.196) Bonos de cien mil euros (100.000 €) de valor nominal cada uno. _____

(f) **Bonos de la Serie F:** con un importe nominal total de doscientos veintiún millones novecientos mil euros (221.900.000 €), está constituida por dos mil doscientos diecinueve (2.219) Bonos de cien mil euros (100.000 €) de valor nominal cada uno. _____

La suscripción o tenencia de Bonos de una Serie no implica la suscripción o tenencia de Bonos de las otras Series. _____

9.2. Precio de emisión de los Bonos. _____

El precio de emisión de los Bonos de todas las Series será de cien mil euros (100.000 €) por Bono, libre de impuestos y gastos para el suscriptor. Los Bonos se emitirán al cien por cien (100%) de su valor nominal unitario. _____

Los gastos e impuestos inherentes a la emisión de los Bonos serán por cuenta del Fondo. _____

9.3. Circulación de los Bonos. _____

Los Bonos se pondrán en circulación con posterioridad a la fecha de suscripción y desembolso. En acta notarial se hará constar expresamente el cierre de la emisión y la suscripción y desembolso de los Bonos cuyo precio se aplicará al pago de

los Activos, entregándose copia de dicha acta notarial de cierre de la emisión a la CNMV. _____

Los Bonos podrán ser libremente transmitidos por cualquier medio admitido en Derecho y de acuerdo con las normas AIAF. La titularidad de cada Bono se transmitirá por transferencia contable. La inscripción de la transmisión a favor del adquirente en el registro contable producirá los mismos efectos que la tradición de los títulos y desde ese momento la transmisión será oponible a terceros. En este sentido, el tercero que adquiera a título oneroso los Bonos representados por anotaciones en cuenta de persona que, según los asientos del registro contable, aparezca legitimada para transmitirlos no estará sujeto a reivindicación, a no ser que en el momento de la adquisición haya obrado de mala fe o con culpa grave. _____

La constitución de derechos reales limitados u otra clase de gravámenes sobre los Bonos deberá inscribirse en la cuenta correspondiente. La inscripción de la prenda equivaldrá al desplazamiento posesorio del título. _____

La constitución del gravamen será oponible a terceros desde el momento en que haya practicado la correspondiente inscripción. _____

9.4. Forma de representación de los Bonos. _____

Los Bonos emitidos con cargo al Fondo están representados mediante anotaciones en cuenta, surtiendo la presente



084958043

043

07/2008

Escritura de Constitución los efectos previstos en el artículo 6 de la Ley del Mercado de Valores. _____

La llevanza del registro contable de los Bonos corresponde a Iberclear, entidad domiciliada en Madrid, Plaza de la Lealtad, 1 28014. _____

9.5. Tipo de interés nominal. _____

Sin perjuicio de lo dispuesto en el apartado e) de la presente Estipulación en relación con la Parte Extraordinaria de los intereses de los Bonos de la Serie F, todas las Series de Bonos devengarán un interés nominal anual variable (en adelante "**Tipo de Interés Nominal**") con pago trimestral en cada Fecha de Pago siempre que el Fondo cuente con liquidez suficiente en la Cuenta de Tesorería, de acuerdo con el Orden de Prelación de Pagos previsto para cada Serie en la Estipulación 19 de la presente Escritura de Constitución, y se calculará sobre el Saldo de Principal Pendiente de Pago de los Bonos de cada Serie en la Fecha de Pago inmediatamente anterior. _____

Las retenciones, contribuciones e impuestos establecidos o que se establezcan en el futuro sobre el principal, intereses o rendimientos de los Bonos correrán a cargo exclusivo de los titulares de los Bonos y su importe será deducido, en su caso, por la Sociedad Gestora, en representación y por cuenta del Fondo, a través del Agente de Pagos, en la forma legalmente establecida. _____

a) **Devengo de intereses.** _____

La duración de la emisión se dividirá en sucesivos períodos de devengo de interés (en adelante, conjuntamente, los “**Períodos de Devengo de Interés**” y cada uno de ellos, un “**Período de Devengo de Interés**”) comprensivos de los días efectivos transcurridos entre cada Fecha de Pago, incluyéndose en cada Período de Devengo de Interés la Fecha de Pago inicial y excluyéndose la Fecha de Pago final. El primer Periodo de Devengo tendrá una duración equivalente a la comprendida entre la Fecha de Desembolso y la Primera Fecha de Pago. El último Periodo de Devengo de Interés terminará en la Fecha de Vencimiento Legal del Fondo. _____

El Tipo de Interés Nominal se devengará sobre los días efectivos transcurridos de cada Período de Devengo de Interés para el que hubiere sido determinado, calculándose sobre la base de un año compuesto por trescientos sesenta (360) días. _____

b) **Tipo de Interés Nominal.** _____

El Tipo de Interés Nominal determinado para cada Período de Devengo de Interés para cada Serie será el que resulte de sumar: (i) el Tipo de Interés de Referencia EURIBOR a tres (3) meses o, en su caso, su sustituto (descrito en la letra c) siguiente) y (ii) los



9B4958044

044

07/2008

márgenes que para cada una de las Series se detallan a continuación: _____

- 0,32% para los Bonos de la Serie A; _____
- 0,50% para los Bonos de la Serie B; _____
- 0,80% para los Bonos de la Serie C; _____
- 1,75% para los Bonos de la Serie D; _____
- 2,50% para los Bonos de la Serie E; y _____
- 0,65% para la Parte Ordinaria de los Bonos de la Serie F. _____

todo ello redondeado a la milésima de un entero más próximo (teniendo en cuenta que, en el supuesto de que la proximidad para el redondeo al alza o a la baja sea idéntica, tal redondeo se efectuará en todo caso al alza). _____

c) Determinación del tipo de interés de referencia. _____

El tipo de interés de referencia (en adelante "**Tipo de Interés de Referencia**") será el siguiente: _____

- (i) Salvo para el primer Período de Devengo de Interés, el tipo EURIBOR (Euro Interbank Borrowing Offered Rate) es el tipo de referencia del mercado del dinero para el euro en depósitos a tres (3) meses de vencimiento. El tipo EURIBOR a tres (3) meses será el que resulte de la pantalla REUTERS, página "EURIBOR01" (o cualquier otra página que pudiera reemplazarla

en este servicio) a las 11.00 horas de la mañana (hora CET) del Momento de Fijación de Tipo correspondiente, conforme a lo descrito a Excepcionalmente, el Tipo de Interés de Referencia para el primer Periodo de Devengo de Interés será el que resulte de la interpolación lineal entre el tipo EURIBOR a dos (2) meses y el tipo EURIBOR a tres (3) meses de vencimiento, fijados a las 11:00 horas de la mañana (hora CET) de la fecha de la presente Escritura de Constitución (día 9 de febrero de 2009) en la pantalla EURIBOR01 suministrada por Reuters, teniendo en cuenta el número de días del primer Periodo de Devengo de Interés. _____

(ii) En el supuesto de ausencia de tipos según lo previsto en el apartado (i) anterior, será de aplicación como Tipo de Interés de Referencia sustitutivo el tipo de interés que resulte de efectuar la media aritmética simple de los tipos de interés interbancario de oferta para operaciones de depósito en euros (EURIBOR) a tres (3) meses, tan pronto como sea posible después de las 11.00 horas de la mañana (hora CET) del Momento de Fijación de Tipo correspondiente por las entidades que se señalan a continuación: _____

- Banco Santander, Sucursal en Londres; _____



9B4958045

- Bank of America N.T.&S.A., Sucursal en Londres; y _____
- J.P. Morgan Securities Limited; _____


todo ello redondeado a la milésima de un entero más próximo (teniendo en cuenta que, en el supuesto de que la proximidad para el redondeo al alza o a la baja sea idéntica, tal redondeo se efectuará en todo caso al alza). _____

En el supuesto de imposibilidad de aplicación del Tipo de Interés de Referencia sustitutivo anterior, por no suministrar una de las citadas entidades de forma continuada declaración de cotizaciones, será de aplicación el tipo de interés que resulte de calcular la media aritmética simple de los tipos de interés declarados por las dos (2) entidades restantes. _____

Si una de las dos (2) entidades restantes mencionadas anteriormente dejara de suministrar declaración de cotizaciones, será de aplicación el último Tipo de Interés Nominal aplicable al último Período de Devengo de Interés, y así por Períodos de Devengo de Interés sucesivos, en tanto en cuanto se mantenga dicha situación. _____

Si al menos dos (2) de las entidades anteriormente mencionadas volvieren a

07/2008



045

suministrar cotizaciones, volverá a ser de aplicación el Tipo de Interés de Referencia sustitutivo subsidiario según las reglas anteriores. _____

La Sociedad Gestora conservará los listados del contenido de las pantallas REUTERS o, en su caso, las declaraciones de cotizaciones de las entidades mencionadas, como documentos acreditativos del tipo correspondiente. _____

d) Momento de Fijación de Tipo. _____

El Tipo de Interés Nominal aplicable a los Bonos para cada Período de Devengo de Interés será determinado por la Sociedad Gestora, en representación y por cuenta del Fondo, el segundo Día Hábil anterior a la Fecha de Pago que marca el comienzo del correspondiente Período de Devengo de Interés (en adelante, el "**Momento de Fijación de Tipo**"). _____

El tipo de interés nominal de los Bonos para el primer Período de Devengo de Interés ha sido determinado en la forma prevista en el apartado c) anterior, en base al Tipo de Interés de Referencia establecido en dicho apartado, existente a las 11:00 horas de la mañana (hora CET) de la fecha de la presente Escritura de Constitución (día 9 de febrero de 2009). Dicho Tipo de Interés de Referencia es del uno coma ochocientos ochenta y siete por ciento (1,887%) por lo que el tipo de

046

07/2008



interés nominal aplicable a las seis Series de Bonos para el primer Periodo de Devengo de Interés es del **2,207%** para los Bonos de la Serie A, del **2,387%** para los Bonos, de la Serie B, del **2,687%** para los Bonos de la Serie C, del **3,637%** para los Bonos de la Serie D, del **4,387%** para los Bonos de la Serie E y del **2,537%** para los Bonos de la Serie F. _____

Los tipos de interés nominales determinados para todas las Series de Bonos para los sucesivos Períodos de Devengo de Interés se comunicarán a los titulares de los Bonos en el plazo y forma previstos en la Estipulación 17 de la presente Escritura de Constitución. _____

La Sociedad Gestora comunicará a la CNMV como información adicional el Tipo de Interés Nominal de los Bonos para el primer Período de Devengo de Interés. _____

A efectos de la presente emisión, se considerarán "**Días Hábiles**" todos los que no sean: _____

- (i) sábado _____
- (ii) domingo, _____
- (iii) festivos según el calendario TARGET 2 (a los solos efectos de determinación del tipo de interés nominal aplicable para cada Período de Devengo de Interés). Comprende, además de los días reconocidos en (i) y (ii) anteriores, el 1 de enero,



el Viernes Santo, el Lunes de Pascua, el 1 de mayo, el 25 de diciembre y el 26 de diciembre, y (iv) festivos en Madrid (a los efectos de determinación del tipo de interés nominal aplicable para cada Período de Devengo de Interés y para el resto de condiciones de la emisión). _____

e) Parte Extraordinaria de los intereses de los Bonos de la Serie F. _____

En cada Fecha de Pago en que el Fondo cuente con liquidez suficiente para ello, la Sociedad Gestora satisfará a los titulares de los Bonos de la Serie F una cantidad variable en concepto de interés extraordinario (la "**Parte Extraordinaria**") por un importe igual al exceso de liquidez de los Fondos Disponibles tras satisfacer los conceptos que ocupan un lugar precedente en el Orden de Prelación de Pagos y por un importe igual al exceso de liquidez de los Fondos Disponibles para Liquidación tras satisfacer los conceptos que ocupan un lugar precedente en el Orden de Prelación de Pagos de Liquidación. _____

9.6. Mención simple al número de orden que en la prelación de pagos del Fondo ocupan los pagos de intereses de los valores emitidos con cargo al mismo. _____

El pago de intereses devengados por los Bonos de la Serie A ocupa (i) el tercer (3º) lugar en el Orden de Prelación de Pagos



9B4958047

10772008

establecido en la Estipulación 19 de la presente Escritura de Constitución (ii) el tercer (3º) lugar en el Orden de Prelación de Pagos de Liquidación establecido en la Estipulación 19.3 de la presente Escritura de Constitución. _____

El pago de intereses devengados por los Bonos de la Serie B ocupa (i) el cuarto (4º) lugar en el Orden de Prelación de Pagos establecido en la Estipulación 19 de la presente Escritura de Constitución, salvo que tuviera lugar el postergamiento previsto en la Estipulación 19.2 de la presente Escritura de Constitución, en cuyo caso ocuparán el noveno (9º) lugar en el Orden de Prelación de Pagos descrito en la Estipulación 19 de la presente Escritura de Constitución y (ii) el quinto (5º) lugar en el Orden de Prelación de Pagos de Liquidación descrito en la Estipulación 19.3 de la presente Escritura de Constitución. _____

El pago de intereses devengados por los Bonos de la Serie C ocupa (i) el quinto (5º) lugar en el Orden de Prelación de Pagos establecido en la Estipulación 19 de la presente Escritura de Constitución, salvo que tuviera lugar el postergamiento previsto en la Estipulación 19.2 de la presente Escritura de Constitución, en cuyo caso ocuparán el décimo (10º) lugar en el Orden de Prelación de Pagos descrito en la Estipulación 19 de la presente Escritura de Constitución y (ii) el séptimo (7º) lugar en el Orden de Prelación de Pagos de Liquidación descrito en la Estipulación 19.3 de la presente Escritura de Constitución. _____

El pago de intereses devengados por los Bonos de la Serie D ocupa (i) el sexto (6º) lugar en el Orden de Prelación de Pagos establecido en la Estipulación 19 de la presente Escritura de Constitución, salvo que tuviera lugar el postergamiento previsto en la Estipulación 19.2 de la presente Escritura de Constitución, en cuyo caso ocuparán el undécimo (11º) lugar en el Orden de Prelación de Pagos descrito en la Estipulación 19 de la presente Escritura de Constitución y (ii) el noveno (9º) lugar en el Orden de Prelación de Pagos de Liquidación descrito en la Estipulación 19.3 de la presente Escritura de Constitución. _____

El pago de intereses devengados por los Bonos de la Serie E ocupa (i) el séptimo (7º) lugar en el Orden de Prelación de Pagos establecido en la Estipulación 19 de la presente Escritura de Constitución, salvo que tuviera lugar el postergamiento previsto en la Estipulación 19.2 de la presente Escritura de Constitución, en cuyo caso ocuparán el duodécimo (12º) lugar en el Orden de Prelación de Pagos descrito en la Estipulación 19 de la presente Escritura de Constitución y (ii) el undécimo (11º) lugar en el Orden de Prelación de Pagos de Liquidación descrito en la Estipulación 19.3 de la presente Escritura de Constitución. _____

El pago de la Parte Ordinaria de los intereses devengados por los Bonos de la Serie F ocupa (i) el decimocuarto (14º) lugar en el Orden de Prelación de Pagos descrito en la Estipulación 19 de la presente Escritura de Constitución y (ii) el decimotercero

07/2008



9B4958048

(13º) lugar en el Orden de Prelación de Pagos de Liquidación descrito en la Estipulación 19.3 de la presente Escritura de Constitución. _____

El pago de la Parte Extraordinaria de los intereses devengados por los Bonos de la Serie F ocupa (i) el vigésimo (20º) lugar en el Orden de Prelación de Pagos descrito en la Estipulación 19 de la presente Escritura de Constitución y (ii) el decimonoveno (19º) lugar en el Orden de Prelación de Pagos de Liquidación descrito en la Estipulación 19.3 de la presente Escritura de Constitución. _____

9.7. Fechas, lugar, entidades y procedimientos para el pago de los intereses. _____

El tipo de interés devengado por los Bonos de todas las Series será pagadero trimestralmente, los días 18 de enero, 18 de abril, 18 de julio y 18 de octubre de cada año (cada una, una "Fecha de Pago"), hasta su total amortización mediante el procedimiento reseñado más adelante en la presente Estipulación 9, siempre que el Fondo cuente con liquidez suficiente en la Cuenta de Tesorería, de acuerdo con el Orden de Prelación de Pagos previsto para cada Serie en la Estipulación 19 de la presente Escritura de Constitución. _____

En caso de que alguna de las fechas establecidas en el párrafo anterior no fuera un Día Hábil, el pago de los intereses se realizará el Día Hábil inmediatamente posterior, devengándose los intereses correspondientes al Período de Devengo de



Interés en curso, hasta el mencionado primer Día Hábil, no inclusive. _____

El primer pago de intereses para los Bonos de todas las Series tendrá lugar el 18 de abril de 2009, devengándose los mismos al Tipo de Interés Nominal correspondiente desde la Fecha de Desembolso (inclusive) hasta el 18 de abril de 2009 (no inclusive). _____

El cálculo de los intereses (excluida la Parte Extraordinaria de la Serie F) a pagar por cada Serie de Bonos en cada Fecha de Pago para cada Período de Devengo de Interés se llevará a cabo con arreglo a la siguiente fórmula: _____

$$I = P * R / 100 * d / 360 \quad \underline{\hspace{10em}}$$

Donde: _____

I= Intereses a pagar en una Fecha de Pago determinada. _____

P= Saldo de Principal Pendiente de Pago de los Bonos en la Fecha de Determinación correspondiente a dicha Fecha de Pago. _____


R= Tipo de Interés nominal expresado en porcentaje anual. _____

d= Número de días efectivos que correspondan a cada Período de Devengo de Interés. _____

Tanto los intereses que resulten a favor de los tenedores de los Bonos, calculados según lo previsto anteriormente, como el importe de los intereses devengados y no satisfechos, se comunicarán a los tenedores de los Bonos en la forma descrita

049

07/2008



9B4958049

en la Estipulación 17 de la presente Escritura de Constitución y con una antelación de, al menos, un (1) día natural a cada Fecha de Pago correspondiente. _____

Los intereses de la Parte Extraordinaria de la Serie F serán el resultado de distribuir a prorrata entre los dos mil doscientos diecinueve (2.219) Bonos de la Serie F el importe descrito por dicho concepto en el la Estipulación 9.5 e) anterior. _____

El abono de los intereses devengados tendrá lugar en cada Fecha de Pago, siempre que el Fondo cuente con liquidez suficiente para ello en la Cuenta de Tesorería, de acuerdo con el Orden de Prelación de Pagos previsto en la Estipulación 19 de la presente Escritura de o, en su caso, en la Fecha de Vencimiento Legal o cuando tuviera lugar la Liquidación Anticipada del Fondo conforme a lo previsto en el apartado 4.4.3 del Documento de Registro y en la Estipulación 5 de la presente Escritura de Constitución, de acuerdo con el Orden de Prelación de Pagos de Liquidación previsto en el apartado 3.4.6.(d) del Módulo Adicional y en la Estipulación 19.3 de la presente Escritura de Constitución. _____

9.8. Plazo válido en el que se pueden reclamar los intereses. __

En caso de que en una Fecha de Pago el Fondo no pudiera hacer frente al pago total o parcial de los intereses devengados por los Bonos de cualquiera de las Series de conformidad con el Orden de Prelación de Pagos recogido en la Estipulación 19 de la presente Escritura de Constitución, las cantidades que los titulares de los Bonos hubieran dejado de percibir se

acumularán en la siguiente Fecha de Pago a los intereses de la propia Serie que, en su caso, corresponda abonar en esa misma Fecha de Pago, y se abonarán en la siguiente Fecha de Pago en que, de acuerdo con el referido Orden de Prelación de Pagos, el Fondo cuente con liquidez suficiente para ello, y por orden de vencimiento en caso de que no fuera posible abonarlos en su totalidad por insuficiencia de Fondos Disponibles. _____

Las cantidades no satisfechas de intereses vencidos no devengarán intereses adicionales o de demora y no se acumularán al Saldo de Principal Pendiente de los Bonos. _____

El Fondo, a través de su Sociedad Gestora no podrá aplazar el pago de intereses de los Bonos más allá de la Fecha de Vencimiento Legal, con aplicación en dicha Fecha de lo dispuesto en las Estipulaciones 5.2(iv) y 5.3 de la presente Escritura de Constitución. _____

9.9. Amortización de los Bonos. _____

9.9.1. Precio de reembolso. _____

El precio de reembolso para los Bonos de cada una de las Series será de cien mil euros (100.000 €) por Bono, equivalentes a su valor nominal, libre de gastos e impuestos para el titular del Bono, pagadero progresivamente en cada Fecha de Pago, tal y como se establece en los apartados siguientes. _____

050

07/2008



9B4958050

Todos y cada uno de los Bonos de una misma Serie serán amortizados en igual cuantía mediante la reducción del nominal de cada uno de ellos. _____

9.9.2. Fecha de Vencimiento Legal y Fechas de Amortización. _____

La fecha de vencimiento legal (en adelante, la "Fecha de Vencimiento Legal") y amortización definitiva de los Bonos será el 18 de enero de 2042 ó, si éste no fuera Día Hábil, el siguiente Día Hábil. _____

Los Bonos de las Series A, B, C, D, E y F serán amortizados por reducción de su valor nominal en cada Fecha de Pago (es decir, los días 18 de enero, 18 de abril, 18 de julio y 18 de octubre de cada año o, si alguna de estas fechas no fuere un Día Hábil, el siguiente Día Hábil) hasta su total amortización, conforme a las reglas de amortización establecidas a continuación. _____

9.9.3. Reglas ordinarias de amortización. _____

La dotación de la retención de la Cantidad Devengada para Amortización de los Bonos de la Serie A, B, C, D y E ocupa el octavo (8º) lugar en el Orden de Prelación de Pagos previsto en la Estipulación 19 siguiente y se amortizará de forma secuencial en los siguientes términos: _____

- **Amortización de los Bonos de la Serie A:** _____

La amortización del principal de los Bonos de la Serie A se realizará mediante amortizaciones parciales en cada Fecha de Pago, en función de los Fondos Disponibles para Amortización, hasta su total amortización. _____

El primer pago de amortización de los Bonos de la Serie A tendrá lugar en la Fecha de Pago correspondiente al día 18 de abril de 2009. _____

• **Amortización de los Bonos de la Serie B:** _____

Una vez se hayan amortizado los Bonos de la Serie A, la amortización de principal de los Bonos de la Serie B se realizará en cada Fecha de Pago, mediante amortizaciones parciales, en función de los Fondos Disponibles para Amortización, hasta su total amortización. _____

• **Amortización de los Bonos de la Serie C:** _____

Una vez se hayan amortizado los Bonos de las Series A y B, la amortización de principal de los Bonos de la Serie C se realizará en cada Fecha de Pago, mediante amortizaciones parciales, en función de los Fondos Disponibles para Amortización, hasta su total amortización. _____

• **Amortización de los Bonos de la Serie D:** _____

Una vez se hayan amortizado los Bonos de la Serie A, B y C, la amortización de principal de los Bonos



084958051

051

07/2008

de la Serie D se realizará en cada Fecha de Pago, mediante amortizaciones parciales, en función de los Fondos Disponibles para Amortización, hasta su total amortización. _____

• **Amortización de los Bonos de la Serie E:** _____

Una vez se hayan amortizado los Bonos de las Series A, B, C y D, la amortización de principal de los Bonos de la Serie E se realizará en cada Fecha de Pago, mediante amortizaciones parciales, en función de los Fondos Disponibles para Amortización, hasta su total amortización. La amortización de los Bonos de la Serie E se producirá en su totalidad en la última Fecha de Pago, en el caso de realizarse la Amortización Anticipada del Fondo detallada en el apartado 4.4.3 (1) (i) del Documento de Registro que recoge la Amortización anticipada del Fondo cuando el Saldo Vivo de los Activos sea inferior al diez por ciento (10%) del Saldo Vivo de los mismos en la fecha del presente otorgamiento. _____

• **Amortización de los Bonos de la Serie F:** _____

La amortización parcial de los Bonos de la Serie F se efectuará en cada una de las Fechas de Pago, desde la Fecha de Pago en la que comience su amortización hasta completar su total amortización, en una cuantía igual a la Cantidad Devengada para



Amortización de la Serie F que sea retenida conforme al Orden de Prelación de Pagos, equivalente a la diferencia positiva existente entre el Saldo de Principal Pendiente de Pago de la Serie F a la Fecha de Determinación precedente a la Fecha de Pago correspondiente, y el Nivel Requerido del Fondo de Reserva a la Fecha de Pago correspondiente. Por tanto, con los escenarios actuales de morosidad y las hipótesis recogidas en el Folleto, la Serie F se amortizará en la última Fecha de Pago en su totalidad. _____

9.9.4 Reglas de amortización anticipada. _____

No obstante lo dispuesto en los apartados 9.9.2 y 9.9.3 de la presente Estipulación 9 y con independencia de la obligación del Fondo, a través de su Sociedad Gestora, de proceder a la amortización definitiva de los Bonos en la Fecha de Vencimiento Legal o a la amortización de cada Serie con anterioridad a la Fecha de Vencimiento Legal, la Sociedad Gestora, previa comunicación a la CNMV, estará facultada para proceder, en su caso, a la Liquidación Anticipada del Fondo y con ello a la Amortización Anticipada de la totalidad de la emisión de Bonos, de conformidad con los supuestos de Liquidación Anticipada y con los requisitos que se detallan en la Estipulación 5 de la presente Escritura de Constitución, y con sujeción al Orden de Prelación de

052

07/2008



984958052

Pagos de Liquidación descrito en la Estipulación 19.3 la presente Escritura de Constitución. _____

9.9.5. Saldo de Principal Pendiente de Pago de los Bonos.


Se entenderá por saldo de principal pendiente de pago de los Bonos (en adelante, "**Saldo de Principal Pendiente de Pago de los Bonos**"), el total de los saldos vivos de los Bonos de todas las Series o de cada Serie (esto es, el importe de principal de los Bonos pendiente de amortizar). _____

9.9.6. Saldo Vivo de los Activos. _____

El saldo vivo de los Activos (en adelante, el "**Saldo Vivo de los Activos**") estará compuesto por las cantidades de principal pendientes de vencimiento de los Activos, así como las cantidades vencidas y no ingresadas en el Fondo de los Activos. _____

9.9.7. Cantidad Devengada para Amortización. _____

La cantidad devengada para amortización de los Bonos de las Series A, B, C, D y E (en adelante, la "**Cantidad Devengada para Amortización**"), será para cada Fecha de Pago y sin distinción entre las Series A, B, C, D y E, la diferencia (si fuese positiva) entre a) la suma del Saldo de Principal Pendiente de Pago de los Bonos de las Series A, B, C, D, y E en la Fecha de Determinación previa a cada Fecha de Pago y b) el Saldo Vivo de los Activos No Fallidos (aquellos Activos que no tienen la consideración de Fallidos, entendidos estos últimos



como Activos que Santander considera que no va a recuperar o los que, a una fecha, se encuentren en morosidad por un periodo igual o mayor de doce (12) meses de retraso en el pago de los débitos vencidos) en esta misma fecha. _____

9.9.8. Fondos Disponibles para Amortización. _____



Son fondos disponibles para amortización (en adelante, los "**Fondos Disponibles para Amortización**") la cantidad que se destinará a la amortización de los Bonos de las Series A, B, C, D y E en cada Fecha de Pago, y que será la menor de las siguientes cantidades, (i) la Cantidad Devengada para Amortización de los Bonos de las Series A, B, C, D y E y, (ii) en función de los Fondos Disponibles existente en cada Fecha de Pago, el remanente de Fondos Disponibles (según se define en la Estipulación 19 de la presente Escritura de Constitución) una vez deducidos los importes aplicados a los conceptos de los puntos 1 a 7 del Orden de Prelación de Pagos previsto en la Estipulación 19 siguiente. _____

9.9.9 Fechas de Determinación y Períodos de Determinación. _____

Las fechas de determinación (en adelante, las "**Fechas de Determinación**") serán aquéllas en que la Sociedad Gestora realizará, en nombre del Fondo, los cálculos necesarios para determinar el Saldo de Principal

053

07/2008




Pendiente de Pago de los Bonos de cada Serie y el Saldo Vivo de los Activos de acuerdo con lo dispuesto en la presente Estipulación. _____

Dichas Fechas de Determinación serán las que correspondan al quinto (5º) Día Hábil anterior a cada Fecha de Pago y demarcarán los períodos comprendidos sucesivamente entre las citadas Fechas de Determinación (en adelante, conjuntamente, los "Períodos de Determinación" y, cada uno, un "Período de Determinación"). En cada Período de Determinación se excluirá la Fecha de Determinación inicial y se incluirá la Fecha de Determinación final. _____

9.9.10. Número de orden que el pago de amortizaciones ocupa en el Orden de Prelación de Pagos. _____

La retención de la Cantidad Devengada para Amortización de los Bonos de las Series A, B, C, D y E ocupa el octavo (8º) lugar en el Orden de Prelación de Pagos establecido en la Estipulación 19 de la presente Escritura de Constitución. La dotación de la retención de la Cantidad Devengada para Amortización de los Bonos de la Serie F ocupa el decimoquinto (15º) lugar en el Orden de Prelación de Pagos establecido en la Estipulación 19 de la presente Escritura de Constitución. La amortización del principal de los Bonos de la Serie A ocupa el cuarto (4º) lugar del Orden de Prelación de



Pagos de Liquidación establecido en la Estipulación 19 de la presente Escritura de Constitución. _____

La amortización del principal de los Bonos de la Serie B ocupa el sexto (6º) lugar del Orden de Prelación de Pagos de Liquidación establecido en la Estipulación 19 de la presente Escritura de Constitución. _____


La amortización del principal de los Bonos de la Serie C ocupa el octavo (8º) lugar del Orden de Prelación de Pagos de Liquidación establecido en la Estipulación 19 de la presente Escritura de Constitución. _____

La amortización del principal de los Bonos de la Serie D ocupa el décimo (10º) lugar del Orden de Prelación de Pagos de Liquidación establecido en la Estipulación 19 de la presente Escritura de Constitución. _____

La amortización del principal de los Bonos de la Serie E ocupa el duodécimo (12º) lugar del Orden de Prelación de Pagos de Liquidación establecido en la Estipulación 19 de la presente Escritura de Constitución. _____

La amortización del principal de los Bonos de la Serie F ocupa el décimocuarto (14º) lugar del Orden de Prelación de Pagos de Liquidación establecido en la Estipulación 19 de la presente Escritura de Constitución. _____

9.10. Publicidad de la amortización y pago de intereses; servicio financiero de la emisión. _____



024958054

054

07/2008

El servicio financiero de la emisión se atenderá a través de Santander en calidad de Agente de Pagos. Tanto el pago de intereses como la amortización de principal se comunicará a los titulares de los Bonos de la manera prevista en la Estipulación 17 siguiente. _____

10. SUSCRIPCIÓN DE LA EMISIÓN. _____

10.1. Fecha de suscripción. _____

La suscripción de los bonos tendrá lugar el 10 de febrero de 2009 (en adelante, la "Fecha de Suscripción"), a partir de las 12:00. _____

10.2. Entidades Directoras de la emisión. _____

Santander actúa como Entidad Directora de la emisión, habiendo prestado en el Documento de Registro y en la Nota de Valores las declaraciones exigidas por el Reglamento (CE) nº 809/2004. _____

10.3. Suscripción de la emisión. _____

La Sociedad Gestora, actuando en representación y por cuenta del Fondo, celebrará con la entidad suscriptora el Contrato de Dirección, Suscripción y Agencia de Pagos, que se describe en la Estipulación 15.4 de la presente Escritura de Constitución. _

El Santander se compromete, a suscribir el cien por cien (100%) de los Bonos, tal y como se hará constar en el Contrato de Dirección, Suscripción y Agencia de Pagos. _____

Por tal compromiso, Santander no percibirá comisión alguna. _

La suscripción y el desembolso de los Bonos será en cualquier caso al precio de emisión del cien por cien (100%) sobre el nominal unitario. _____

La única causa de resolución que recoge el Contrato de Dirección, Suscripción y Agencia de Pagos es la falta de confirmación como definitivas de las calificaciones provisionales de los Bonos en la Fecha de Suscripción. _____

Santander, en su condición de Entidad Directora, actúa como tal en los términos detallados en el apartado 5.2 del Documento de Registro y no cobrará comisión alguna por su actuación como Entidad Directora _____

10.4. Pago de los Bonos (Fecha de Desembolso). _____

La Fecha de Desembolso será el 11 de febrero de 2009. _____

El desembolso de los Bonos será al precio de emisión del cien por cien (100%) del nominal unitario, es decir, cien mil euros (100.000 €). _____


Santander, en su condición de Agente de Pagos, procederá a abonar al Fondo, antes de las 14:00 horas (hora de Madrid) de la Fecha de Desembolso, valor ese mismo día, el importe de la emisión, mediante ingreso en la Cuenta de Tesorería del Fondo. _____

10.5. Legislación nacional bajo la cual se crean los valores e indicación de los Tribunales competentes en caso de litigio. _____

La constitución del Fondo y la emisión de los Bonos (en cuanto a sus términos y condiciones) se encuentra sujeta a la Ley

055

07/2008



española y, en particular, al régimen legal previsto en (i) el Real Decreto 926/1998 y disposiciones que lo desarrollen, (ii) la Ley 19/1992, en cuanto a lo no contemplado en el Real Decreto 926/1998 y en tanto resulte de aplicación, (iii) la Disposición Adicional Quinta de la Ley 3/1994, (iv) la Ley 24/1988, de 28 de julio, del Mercado de Valores, (v) la Ley 41/2007 (en particular, la Disposición Final Primera), (vi) el Real Decreto 1310/2005, (vii) la Orden EHA/3537/2005 y (viii) las demás disposiciones legales y reglamentarias en vigor en cada momento que resulten de aplicación. _____

Las cuestiones, discrepancias, litigios y reclamaciones que puedan plantearse entre el Fondo, en su calidad de emisor de los Bonos, y los tenedores de los mismos, serán conocidas y resueltas por los Juzgados y Tribunales españoles. _____

11. CALIFICACIÓN DEL RIESGO CREDITICIO DE LOS BONOS (RATING). _____

11.1. Entidades Calificadoras. _____

La Sociedad Gestora ha encargado la valoración del riesgo crediticio de los Bonos a la Agencia de Calificación, sociedad reconocida por la CNMV a los efectos de lo dispuesto en el artículo 2.3.b) del Real Decreto 926/1998 y que operan de acuerdo con la metodología, criterios y control de calidad de la Agencia de Calificación. _____

11.2 Calificación otorgada a la emisión de los Bonos. _____

Con carácter previo al registro del Folleto, la Agencia de Calificación ha asignado una calificación provisional de Aaa

para los Bonos de la Serie A, Aa2 para los Bonos de la Serie B, A2 para los Bonos de la Serie C, Baa2 para los Bonos de la Serie D, Ba2 para los Bonos de la Serie E y C para los Bonos de la Serie F. _____

Si la Agencia de Calificación no confirmara en la Fecha de Suscripción las calificaciones a los Bonos de cada una de las Series, esta circunstancia se comunicaría inmediatamente a la CNMV y se haría pública en la forma prevista en la Estipulación 17 siguiente. _____

La no confirmación como definitivos de los ratings a los Bonos de cualquiera de las Series en la Fecha de Suscripción constituiría un supuesto de resolución de la constitución del Fondo y de la emisión de los Bonos. _____

En el **Anexo VIII** a esta Escritura de Constitución, se recoge una copia de la carta de comunicación de los ratings provisionales por parte de la Agencia de Calificación. _____

12. ADMISIÓN A COTIZACIÓN DE LOS BONOS. _____

En cumplimiento de lo previsto en el artículo 3 del Real Decreto 926/1998, la Sociedad Gestora, en nombre y representación del Fondo, solicitará la admisión a cotización oficial de la presente emisión de Bonos, una vez constituido el Fondo y antes de que se haya efectuado el desembolso, en el Mercado AIAF de Renta Fija, para que cotice en un plazo no superior a un (1) mes desde la Fecha de Desembolso. _____

Asimismo, la Sociedad Gestora solicitará, en representación y por cuenta del Fondo, la inclusión de la emisión en Iberclear,

056

07/2008



de forma que se efectúe la compensación y liquidación de los Bonos de acuerdo con las normas de funcionamiento que respecto de los valores admitidos a cotización en AIAF y representados mediante anotaciones en cuenta, tenga establecidas o puedan ser aprobadas en un futuro por Iberclear. _____

En caso de que no se cumpla este plazo, la Sociedad Gestora dará a conocer las causas del incumplimiento a la CNMV y al público mediante la inclusión en el Boletín Diario de Operaciones de AIAF Mercado de Renta Fija, de obligatorio cumplimiento, y adicionalmente, de forma voluntaria en su caso, en un periódico de difusión nacional o en cualquier otro medio de general aceptación por el mercado que garanticen una difusión adecuada de la información, en tiempo y contenido, tanto las causas de dicho incumplimiento como la nueva fecha prevista para la admisión a cotización de los valores emitidos, sin perjuicio de las responsabilidades incurridas por este hecho. _____

La Sociedad Gestora hace constar que conoce los requisitos y condiciones que se exigen para la admisión, permanencia y exclusión de los Bonos en AIAF según la legislación vigente, así como los requerimientos de sus Órganos Rectores y acepta cumplirlos. _____

No está previsto contratar una entidad que se comprometa a facilitar la liquidez de los Bonos durante la vida de la emisión. _

13. REPRESENTACIÓN MEDIANTE ANOTACIONES EN CUENTA DE LOS BONOS. _____

13.1. Representación y otorgamiento de escritura pública. _____

Los Bonos estarán representados mediante anotaciones en cuenta, conforme a lo dispuesto en el Real Decreto 926/1998, y se constituirán como tales en virtud de inscripción en el correspondiente registro contable. A este respecto se hace constar que la presente Escritura de Constitución surtirá los efectos previstos en el artículo 6 de la Ley del Mercado de Valores, de conformidad con lo previsto en el apartado 9 del artículo quinto de la Ley 19/1992. _____


13.2. Designación de la entidad encargada del registro contable.

La Sociedad Gestora, por cuenta y representación del Fondo, designa en este acto a Iberclear como entidad encargada del registro contable de la emisión de los Bonos, designación que se efectúa a los efectos del artículo 45 del Real Decreto 116/1992, de 14 de febrero, sobre representación de valores por medio de anotaciones en cuenta y compensación y liquidación de operaciones bursátiles (en adelante, el "**Real Decreto 116/1992**"). _____

Dicha designación será objeto de inscripción en los registros oficiales de la CNMV. _____

13.3. Características de los valores que se representarán mediante anotaciones en cuenta. _____

En cumplimiento de lo dispuesto en el artículo 6 del Real Decreto 116/1992, la denominación, número de unidades, valor



057

07/2008

nominal y demás características y condiciones de la emisión de Bonos que se representa por medio de anotaciones en cuenta es la que se hace constar en esta sección de la presente Escritura. _____


13.4. Depósito de copias de la Escritura de Constitución. _____

La Sociedad Gestora, en representación y por cuenta del Fondo, una vez otorgada la presente Escritura de Constitución, depositará una copia de la misma en Iberclear, como entidad encargada del registro contable de los Bonos. _____

Igualmente, en la Fecha de Suscripción de los Bonos, la Sociedad Gestora, en representación del Fondo, depositará las correspondientes copias de la Escritura de Constitución en AIAF y en la CNMV, a efectos de su incorporación a los registros previstos en los artículos 7 y 92 de la Ley del Mercado de Valores así como en Iberclear (o entidad participante en la que delegue sus funciones). La sociedad Gestora, Iberclear (o entidad participante en la que delegue sus funciones) y AIAF deberán tener en todo momento a disposición de los titulares de los Bonos y del público en general, copia de la presente Escritura de Constitución, en cumplimiento de lo dispuesto en el artículo 8 del Real Decreto 116/1992. _____

14. RÉGIMEN DERIVADO DE LA REPRESENTACIÓN DE LOS BONOS POR MEDIO DE ANOTACIONES EN CUENTA. _____

14.1. Práctica de la primera inscripción. _____



Los Bonos representados mediante anotaciones en cuenta se constituirán como tales en virtud de su inscripción en el registro contable que llevará Iberclear. Una vez practicada esta primera inscripción, los Bonos quedarán sometidos a las normas previstas en el Capítulo II de la Ley del Mercado de Valores y en el Real Decreto 116/1992. _____

14.2. Legitimación registral y certificados de legitimación. _____

La persona o entidad que aparezca legitimada en los asientos del registro contable llevado por Iberclear se presumirá titular legítimo de los Bonos respectivos y, en consecuencia, podrá exigir de la Sociedad Gestora, que actuará en representación y por cuenta del Fondo, que realice en su favor las prestaciones a que den derecho los Bonos. Asimismo, la legitimación para la transmisión y el ejercicio de los derechos derivados de los valores representados mediante anotaciones en cuenta podrá acreditarse mediante la exhibición de certificados en los que constarán las menciones legalmente exigidas y que se expedirán a solicitud y coste del titular de los Bonos. _____

Dichos certificados no conferirán más derechos que los relativos a la legitimación. _____

14.3. Transmisión de los Bonos. _____

Los Bonos podrán ser libremente transmitidos por cualquier medio admitido en Derecho y de acuerdo con las normas de AIAF. La titularidad de cada Bono se transmitirá por transferencia contable. La inscripción de la transmisión a favor del adquirente en el registro contable producirá los mismos

058

07/2008



9B4958058

efectos que la tradición de los títulos y desde ese momento la transmisión será oponible a terceros. En este sentido, el tercero que adquiera a título oneroso los Bonos representados por anotaciones en cuenta de persona que, según los asientos del registro contable, aparezca legitimada para transmitirlos no estará sujeto a reivindicación, a no ser que en el momento de la adquisición haya obrado de mala fe o con culpa grave. _____

La constitución de derechos reales limitados u otra clase de gravámenes sobre los Bonos deberá inscribirse en la cuenta correspondiente. La inscripción de la prenda equivaldrá al desplazamiento posesorio del título. _____


La constitución del gravamen será oponible a terceros desde el momento en que haya practicado la correspondiente inscripción. _____

SECCIÓN V

CONTRATOS COMPLEMENTARIOS

15. CONTRATOS FINANCIEROS COMPLEMENTARIOS. _____

Con el fin de consolidar la estructura financiera del Fondo, de aumentar la seguridad o regularidad en el pago de los Bonos, de cubrir los desfases temporales entre el calendario de los flujos de principal e intereses de los Préstamos y los Bonos, o, en general, transformar las características financieras de los Bonos emitidos, así como complementar la administración del Fondo, la Sociedad Gestora, en representación del Fondo, procederá en el acto de otorgamiento de la Escritura de Constitución, a formalizar los contratos y operaciones que se



reseñan a continuación, cuya descripción refleja fielmente la información más relevante contenida en dichos contratos, no omitiéndose ningún dato o información que pueda resultar relevante para el inversor. _____

La Sociedad Gestora, al objeto de que se cumpla la operativa del Fondo en los términos previstos en la presente Escritura de Constitución y en la normativa vigente en cada momento, actuando por cuenta y en representación del Fondo, podrá prorrogar o modificar tales contratos, sustituir a cada uno de los prestadores de los servicios al Fondo en virtud de los mismos e incluso, caso de ser necesario, celebrar contratos adicionales, previa notificación a la CNMV y en su caso obteniendo la correspondiente autorización, siempre que no se perjudique con ello los derechos de los tenedores de los Bonos y, en particular, siempre que no suponga una rebaja en su rating. _____

15.1. Contrato de Préstamo Subordinado. _____

La Sociedad Gestora, en representación y por cuenta del Fondo, celebrará con Santander un contrato de préstamo subordinado, de carácter mercantil (en adelante, el "**Préstamo Subordinado**") por importe total de quinientos mil euros (500.000 €) que será destinado a financiar los gastos de constitución del Fondo y emisión de los Bonos y a financiar parcialmente la adquisición de los Activos. _____

El importe del Préstamo Subordinado se desembolsará en la Cuenta de Tesorería en la Fecha de Desembolso. _____



0R4958059

059

07/2008

El préstamo devengará un interés nominal anual, determinado trimestralmente para cada Período de Devengo de Interés, que será el que resulte de sumar: (i) el Tipo de Interés de Referencia determinado para los Bonos, y (ii) un margen del cero coma sesenta y cinco por ciento (0,65%). _____

El interés devengado por el Préstamo Subordinado a favor de Santander se abonará únicamente si el Fondo dispusiese de Fondos Disponibles suficientes de acuerdo con el Orden de Prelación de Pagos previsto en la Estipulación 19 de la presente Escritura de Constitución o, llegado el caso, en el Orden de Prelación de Pagos de Liquidación previsto en la Estipulación 19.3 de la presente Escritura de Constitución. Los intereses devengados, que deberán abonarse en una Fecha de Pago determinada se calcularán tomando como base: (i) los días efectivos existentes en cada Período de Devengo de Interés y (ii) un año compuesto por trescientos sesenta (360) días. _____

Los intereses devengados y no pagados en una Fecha de Pago, se acumularán devengando un interés al mismo tipo que el interés nominal del Préstamo Subordinado y se abonarán, siempre que el Fondo disponga de Fondos Disponibles suficientes y de acuerdo con el Orden de Prelación de Pagos previsto en la Estipulación 19 de la presente Escritura de Constitución, en la Fecha de Pago inmediatamente posterior o, en su caso, en la fecha en que tenga lugar la aplicación del



Orden de Prelación de Pagos de Liquidación previsto en la Estipulación 19.3 de la presente Escritura de Constitución. _____

El Préstamo Subordinado se irá amortizando de forma lineal trimestralmente, durante los tres (3) primeros años desde la constitución del Fondo y la emisión de los Bonos, salvo el exceso de fondos destinado a cubrir los gastos de constitución del Fondo y emisión de los Bonos, que se amortizará anticipadamente en la primera Fecha de Pago y todo ello siempre y cuando el Fondo disponga de Fondos Disponibles suficientes, de acuerdo con el Orden de Prelación de Pagos previsto en la Estipulación 19 de la presente Escritura de Constitución. _____

Este préstamo, por su carácter subordinado, estará postergado en rango respecto a los demás acreedores del Fondo en los términos previstos en la Estipulación 19 de la presente Escritura de Constitución o, llegado el caso, en el Orden de Prelación de Pagos de Liquidación previsto en la Estipulación 19.3 de la presente Escritura de Constitución, incluidos, pero no sólo, los tenedores de los Bonos. _____

Si, en la Fecha de Suscripción, la Agencia de Calificación no confirmara como finales cualesquiera de las calificaciones provisionales asignadas, esta circunstancia daría lugar a la resolución del Contrato de Préstamo Subordinado salvo en lo que se refiere a los gastos iniciales de constitución del Fondo y emisión de los Bonos. _____

15.2. Contrato de Swap. _____

9B4958060



07/2008

La Sociedad Gestora celebrará, en representación y por cuenta del Fondo, con Santander un contrato de intercambio de cantidades (en adelante, indistintamente "**Contrato de Permuta Financiera de intereses**" o "**Contrato de Swap**") cuyos términos más relevantes se describen a continuación. ___

La celebración del Contrato de Permuta Financiera de intereses responde a la necesidad de mitigar el riesgo de tipo de interés que tiene lugar en el Fondo por el hecho de encontrarse los Activos sometidos a tipos de interés fijos y a tipos de intereses variables con diferentes índices de referencia y diferentes períodos de revisión y de liquidación a los intereses variables establecidos para cada una de las Series de los Bonos que se emiten con cargo al Fondo. _____

Mediante el Contrato de Permuta Financiera de intereses, el Fondo realizará pagos a Santander calculados sobre el tipo de interés de los Activos y, como contrapartida, Santander realizará pagos al Fondo calculados sobre el Tipo de Interés Nominal medio ponderado de las Series de los Bonos, todo ello según lo descrito a continuación. _____

Parte A: El Fondo, representado por la Sociedad Gestora. _____

Parte B: Santander, o la contraparte en caso de sustitución. ___

Fechas de Liquidación. _____

Las fechas de liquidación (en adelante las "**Fechas de Liquidación**" y cada una de ella, la "**Fecha de Liquidación**"), coincidirán con las Fechas de Pago de los Bonos, esto es, los días 18 de enero, 18 de abril, 18 de julio y 18 de octubre de

cada año o, en caso de no ser alguna de estas fechas un Día Hábil, el Día Hábil inmediatamente posterior. La primera Fecha de Liquidación será el 18 de abril de 2009. _____

Períodos Cálculo para la Parte A. _____

Serán los días efectivamente transcurridos entre dos Fechas de Determinación consecutivas, excluyendo la primera e incluyendo la última. Excepcionalmente, el primer Periodo de Cálculo de la Parte A tendrá una duración equivalente a los días efectivamente transcurridos entre la Fecha de Desembolso, incluida, y el día 13 de abril de 2009, incluido, que se corresponde con la Fecha de Determinación inmediatamente anterior a la Primera Fecha de Pago, que será el 18 de abril de 2009. _____

Nocional de Permuta para la Parte A _____

Será el Saldo Nocional de los Activos definido como la media diaria, durante el Período de Cálculo para la Parte A que vence, del Saldo Vivo de los Activos que no se encuentren con retrasos en el pago de los importes vencidos por más de noventa (90) días. _____

Cantidades a pagar por la Parte A. _____

Será, en cada Fecha de Liquidación, el resultado de aplicar el Tipo de Interés de la Parte A al Nocional de la Permuta para la Parte A, ajustado al número de días del Período de Cálculo de la Parte A (es decir, igual o equivalente a: número de días del Período de Cálculo de la Parte A /360). _____

Tipo de Interés de la Parte A. _____

061

07/2008



9B4958061

Será, en cada Fecha de Liquidación, el tipo de interés anual que resulte de dividir (i) la suma de los intereses ordinarios percibidos de los Préstamos e ingresados al Fondo durante el Período de Cálculo de la Parte A inmediatamente anterior a la Fecha de Liquidación actual, entre (ii) el Nocial de Permuta para la Parte A, multiplicado todo ello por el resultado de dividir 360 entre el número de días del Período de Cálculo de la Parte A. _____

Períodos de Cálculo para la Parte B. _____

Serán los días efectivamente transcurridos entre dos Fechas de Pago consecutivas, incluyendo la primera y excluyendo la última. Excepcionalmente, el primer Periodo de Cálculo de la Parte B tendrá una duración equivalente a los días efectivamente transcurridos entre la Fecha de Desembolso, incluida, y el día 18 de abril de 2009 excluido. _____

Cantidades a pagar por la Parte B. _____

Será el resultado de sumar (i) el importe resultante de aplicar el Tipo de Interés de la Parte B al Nocial de la Permuta para la Parte B, ajustado al número de días del Período de Cálculo de la Parte B (es decir, igual o equivalente a: número de días del Período de Cálculo de la Parte B /360) y (ii) el importe a que ascienda en la Fecha de Liquidación correspondiente la comisión devengada por la administración de los Préstamos, tan sólo en el caso de sustitución de Santander como Administrador de los Préstamos. _____

Tipo de Interés de la Parte B. _____

Será, en cada Fecha de Liquidación, el tipo de interés anual que resulte de sumar (i) el Tipo de Interés de Referencia de los Bonos determinado para el Periodo de Devengo de Interés en curso, más (ii) el margen medio de las Series A, B, C, D y E ponderado por el Saldo del Principal Pendiente de cada Serie en la Fecha de Determinación inmediatamente anterior a la Fecha de Pago en curso más (iii) un cero coma sesenta por ciento (0,60%). _____

Nocional de Permuta para la Parte B. _____

Será el importe mayor de: (i) el Nocional de Permuta para la Parte A, y (ii) el Nocional Ajustado al Rendimiento de los Activos. _____

El Nocional Ajustado al Rendimiento de los Activos para cada Fecha de Liquidación será el importe menor de: _____

(i) La suma de los intereses ordinarios percibidos de los Activos e ingresados al Fondo durante el Período de Cálculo de la Parte A que vence dividido por el Tipo de Interés de la Parte B, multiplicado por el resultado de dividir 360 entre el número de días del Periodo de Cálculo de la Parte B. _____

(ii) El Saldo Vivo de los Activos en la Fecha de Liquidación inmediatamente anterior o, para la primera liquidación, el Saldo Vivo de los Activos en la fecha del presente otorgamiento. _____

Los posibles nocionales de la Parte B mencionados en el párrafo anterior son: _____



SB4958062

062

07/2008

- a) Nocional de Permuta para la Parte A. Este nocional es igual al Saldo Nocional de los Activos definido como la media diaria, durante el Período de Cálculo para la Parte A que vence, del Saldo Vivo de los Activos que no se encuentren con retrasos en el pago de los importes vencidos por más de noventa (90) días. _____
- b) Los intereses ordinarios percibidos de los Activos e ingresados al Fondo durante el Período de Cálculo para la Parte A que vence, dividido por el Tipo de Interés de la Parte B todo ello multiplicado por el resultado de dividir 360 entre el número de días del Período de Liquidación. _
- c) El Saldo Vivo de los Activos en la Fecha de Liquidación inmediatamente anterior, o en su caso, para la primera liquidación del Contrato de Swap, el Saldo Vivo de los Activos en la fecha del presente otorgamiento. _____

Posibles escenarios: _____

Por definición, el nocional descrito bajo el párrafo c) anterior es siempre superior al nocional descrito bajo el párrafo a). _____

Escenario 1: _____

En el supuesto de que el nocional descrito bajo el párrafo b) sea superior al nocional descrito bajo el párrafo c), y superior que el nocional descrito bajo el párrafo a), esto significaría que el riesgo de tipo de interés no se habría materializado y a su vez que la tasa de morosidad de la Cartera Preliminar es tal que esta no afectaría el equilibrio financiero del Fondo. En este caso, la Parte B pagaría al fondo el Tipo de Interés de la Parte

B sobre el nocional descrito bajo el párrafo c). El neto de la Permuta en este supuesto es positivo para la Parte B. _____

Escenario 2: _____

En el supuesto de que el valor del nocional descrito bajo el párrafo b) sea superior que el nocional descrito bajo el párrafo a) y sea inferior que el nocional descrito bajo el párrafo c), esto significaría que la tasa de morosidad de la cartera es tal que afecta el equilibrio financiero del Fondo. En este caso la Parte B pagaría al Fondo el tipo de interés de la Parte B sobre el nocional descrito en b). El neto del Contrato de Swap en este supuesto sería igual a cero. _____

Escenario 3: _____

En el supuesto de que el nocional descrito bajo el párrafo b) fuese inferior al nocional descrito bajo el párrafo a) e inferior que el nocional descrito bajo el apartado c), esto significaría que el riesgo de tipo de interés se ha materializado. En este caso, la Parte B pagaría al Fondo el Tipo de Interés de la Parte B sobre el nocional descrito bajo el párrafo a). El neto de la Permuta en este supuesto sería positivo para la Parte A. _____

Al ser el nocional de Permuta igual para la Parte A y la Parte B y el tipo de interés cobrado por el Fondo inferior al tipo de interés de la Parte B, la Parte B pagaría a la Parte A. _____

Supuestos de Incumplimiento del Contrato de Swap _____

En el supuesto de que en una Fecha de Pago la Parte A no dispusiera de Fondos Disponibles suficientes para efectuar el pago de la totalidad de la cantidad neta (en el supuesto de que



QB4958063

063

07/2008


la cantidad a pagar por la Parte A a la Parte B fuera superior a la cantidad a pagar por la Parte B y a recibir por la Parte A) a satisfacer por la Parte A a la Parte B, la parte de la cantidad neta no satisfecha se acumulará devengando intereses de demora al Tipo de Interés de la Parte A, y se liquidará en la siguiente Fecha de Pago en la que la Parte A disponga de Fondos Disponibles suficientes de acuerdo con el Orden de Prelación de Pagos previsto en la Estipulación 19 de la presente Escritura de Constitución, de manera que no se resuelva el Contrato de Swap. _____

Si en una Fecha de Pago la Parte B no hiciera frente a sus obligaciones de pago por la totalidad de la cantidad neta que le correspondiera satisfacer a la Parte A, la Sociedad Gestora podrá resolver el Contrato de Swap y, en su caso, la Parte B asumirá la obligación del pago de la cantidad liquidativa prevista en el Contrato de Swap. En este caso, si la cantidad liquidativa del Swap le correspondiese a la Parte A, el pago de la misma se efectuará postergado de conformidad con el Orden de Prelación de Pagos previsto en la Estipulación 19 de la presente Escritura de Constitución. _____

La cantidad liquidativa será calculada por la Sociedad Gestora, como agente de cálculo del Contrato de Swap, en función del valor de mercado del Swap. _____

Actuaciones en caso de modificación de la calificación de la Parte B. _____

De conformidad con los criterios de la Agencia de Calificación: _____



- Una entidad contará con el **“Primer Nivel de Calificación Requerido”** (A) en el caso de que dicha entidad cuente con una calificación de Moody's para su deuda a corto plazo no subordinada y no garantizada, si dicha calificación es P-1 y la calificación de Moody's para su deuda a largo plazo no subordinada y no garantizada es igual o superior a A2, y (B) en el caso de que dicha entidad no cuente con una calificación de Moody's para su deuda a corto plazo no subordinada y no garantizada, si la calificación de Moody's para su deuda a largo plazo no subordinada y no garantizada es igual o superior a A1. _____
- Una entidad contará con el **“Segundo Nivel de Calificación Requerido”** (A) en el caso de que dicha entidad cuente con una calificación de Moody's para su deuda a corto plazo no subordinada y no garantizada, si dicha calificación es igual o superior a P-2 y la calificación de Moody's para su deuda a largo plazo no subordinada y no garantizada es igual o superior a A3, y (B) en el caso de que dicha entidad no cuente con una calificación de Moody's para su deuda a corto plazo no subordinada y no garantizada, si la calificación de Moody's para su deuda a largo plazo no subordinada y no garantizada es igual o superior a A3. _____
- **“Garante”** significa aquella entidad que proporciona una garantía incondicional, irrevocable y a primer




921958064

064

07/2008

requerimiento con respecto a las obligaciones presentes y futuras de la Parte B (la “**Garantía**”), y siempre que: (A) una firma de abogados proporcione una opinión legal confirmando que ninguno de los pagos efectuados por dicha entidad a la Parte A bajo la Garantía está sujeto a deducciones o retenciones por o a cuenta de un tributo, y dicha opinión legal haya sido enviada a Moody’s; (B) la Garantía determina que, si dicha deducción o retención existe, el pago efectuado por dicha entidad se verá incrementado en aquella cantidad necesaria para que el pago neto recibido por la Parte A sea igual a aquella cantidad que la Parte A hubiera recibido de no haber existido la deducción o retención; o (C) si cualquier pago efectuado de acuerdo con la Garantía se realizara neto de deducciones o retenciones por a cuenta de un tributo, la Parte B estará obligada a abonar la cantidad necesaria para que el pago neto recibido por la Parte A y abonado por el Garante sea igual a aquellas cantidades que la Parte A hubiera recibido de no haber existido la deducción o retención. _

- “**Sustituto**” significa aquella entidad que (A) cuente con el Primer Nivel de Calificación Requerido y/o Segundo Nivel de Calificación Requerido, o (B) o cuyas obligaciones, presentes y futuras, estuvieran garantizadas por un Garante que cuente con el Primer Nivel de Calificación Requerido y/o el Segundo Nivel de



Calificación Requerido, y es susceptible de subrogarse legalmente en la posición contractual de la Parte B en el Contrato de Swap o que suscriba un nuevo contrato de permuta financiera de intereses con la Parte A, en términos que: _____

(1) surtan los mismos efectos que el Contrato de Swap respecto de cualquier obligación (absoluta o accesoria) de realizar pagos o entregas con posterioridad a la fecha de efectividad de la sustitución; y _____

(2) respecto al resto de estipulaciones, no sean, en los aspectos sustanciales, menos beneficiosos para la Parte A que los términos del Contrato de Swap en vigor con anterioridad a la sustitución, y siempre que la Parte A manifieste que las condiciones de este apartado se satisfacen y así se lo comunique por escrito a la Parte B. Esta comunicación, no será necesaria en aquellos casos en los que estos términos sean idénticos a los del Contrato de Swap.

La Parte B asumirá los siguientes compromisos irrevocables bajo el Contrato de Swap: _____

(i) Si, en cualquier momento a lo largo de la vida de la emisión de los Bonos, ni la Parte B ni ninguno de sus Garantes cuenta con el Primer Nivel de Calificación Requerido (**"Incumplimiento del Primer Nivel de Calificación"**), la Parte B llevará a cabo alguna de las siguientes medidas en


065

07/2008



el plazo de treinta (30) Días Hábiles desde la ocurrencia de dicha circunstancia: _____

- (A) Obtener un Sustituto con el Primer Nivel de Calificación Requerido (o bien que el Sustituto cuente con un Garante con el Primer Nivel de Calificación Requerido). _____
- (B) Obtener un Garante con el Primer Nivel de Calificación Requerido. _____
- (C) Constituir un depósito en efectivo o de valores a favor del Fondo en una entidad con una calificación de su deuda a corto plazo no subordinada y no garantizada igual a P-1 según la escala de calificación de Moody's, de conformidad con los términos del Anexo de Garantía Crediticia ("*Credit Support Annex*"). _____
- (ii) Si, en cualquier momento a lo largo de la vida de la emisión de los Bonos, ni la Parte B ni ninguno de sus Garantes cuenta con el Segundo Nivel de Calificación Requerido ("**Incumplimiento del Segundo Nivel de Calificación**"), la Parte B, actuando de forma diligente, procurará, en el plazo más breve posible: _____
- (A) Obtener un Garante con el Segundo Nivel de Calificación Requerido; o _____
- (B) Obtener un Sustituto con el Segundo Nivel de Calificación Requerido (o bien que el Sustituto cuente con un Garante con el Segundo Nivel de Calificación Requerido). _____



Mientras no se lleven a cabo las alternativas descritas anteriormente, la Parte B deberá, en el plazo de treinta (30) Días Hábiles desde la última ocurrencia del Incumplimiento del Segundo Nivel de Calificación, constituir un depósito en efectivo o de valores a favor del Fondo en una entidad con una calificación de su deuda a corto plazo no subordinada y no garantizada igual a P-1 según la escala de calificación de Moody's, de conformidad con los términos del Anexo de Garantía Crediticia ("*Credit Support Annex*"). _____

Las obligaciones de la Parte B bajo los apartados (i) y (ii) anteriores, así como las causas de terminación anticipada que se deriven de ellas, sólo estarán vigentes mientras se mantengan las causas que motivaron el Incumplimiento del Primer Nivel de Calificación o el Incumplimiento del Segundo Nivel de Calificación, respectivamente. El importe del depósito que hubiera sido realizado por la Parte B bajo las secciones (i) y (ii) anteriores será devuelto a la Parte B cuando cesen las causas que motivaron el Incumplimiento del Primer Nivel de Calificación o el Incumplimiento del Segundo Nivel de Calificación, respectivamente. _____

Cualquier incumplimiento de la Parte B a ceder su posición (de conformidad con el apartado (i)(A)) o a proporcionar garantías de un tercero (de conformidad con el apartado (i)(B)) o incumplimiento de sus obligaciones bajo el Anexo de Garantía Crediticia (de conformidad con el apartado (i)(C)) supondrá un



SB4958066

066

07/2008

Supuesto Adicional de Terminación Anticipada (*Additional Termination Event*), que se tendrá por acaecido a los 30 Días Hábles desde la última ocurrencia del Incumplimiento del Primer Nivel de Calificación. En este caso la Parte B será la única Parte Afectada, siendo objeto de Terminación Anticipada el Contrato de Swap entre las partes. _____

(**Parte Afectada**) es un concepto definido en el contrato marco ISDA 1992 del Contrato de Swap y que opera en los casos de Terminación Anticipada (*Termination Event*), según dicho Contrato de Swap. La Parte Afectada es la parte que origina el supuesto de Terminación Anticipada, estando obligada a comunicar el mismo a la otra parte. _____

Cualquier negativa de la Parte B a constituir un depósito (de conformidad con el apartado (ii) supondrá un Supuesto de Incumplimiento (*Event of Default*), que se tendrá por acaecido a los treinta (30) Días Hábles desde la última ocurrencia del Incumplimiento del Segundo Nivel de Calificación. En este caso, la Parte B será la Parte Incumplidora (*Supuesto de Incumplimiento*) es un concepto definido en el contrato marco ISDA del Contrato de Swap y que otorga a la Parte no incumplidora la posibilidad de resolución anticipada del Contrato de Swap). _____

(**Parte Incumplidora**) es un concepto definido en el contrato marco ISDA del Contrato de Swap y que opera en los casos de Supuestos de Incumplimiento (*Event of Default*), según dicho Contrato de Swap. La Parte Incumplidora es la parte del

Contrato de Swap que incumple con sus obligaciones fundamentales conforme al contrato de Swap. _____

En todos los casos de resolución anticipada, la Parte B asumirá la obligación del pago de la cantidad liquidativa prevista en el Contrato de Swap. Si resultase que la cantidad liquidativa del Contrato de Swap fuera obligación del Fondo (Parte A) y no de la Parte B, el pago de la misma por el Fondo (Parte A) se efectuará de conformidad con el Orden de Prelación de Pagos previsto en la Estipulación 19 de la presente Escritura de Constitución. _____

Todos los costes, gastos e impuestos en que se incurra por el cumplimiento de las anteriores obligaciones serán por cuenta de la Parte B. _____

La ocurrencia, en su caso, de la resolución anticipada del Contrato de Swap no constituirá en sí misma una causa de vencimiento anticipado de la emisión de Bonos y Liquidación Anticipada del Fondo, salvo que en conjunción con otros eventos o circunstancias relativos a la situación patrimonial del Fondo se produjera una alteración sustancial o permanente de su equilibrio financiero. _____

El Contrato de Swap quedará resuelto de pleno derecho en el caso de que la Agencia de Calificación no confirmara en la Fecha de Suscripción, como finales, las calificaciones asignadas con carácter provisional a cada una de las Series. _

067

07/2008



La Sociedad Gestora empleará todos los medios a su alcance necesarios para que en todo momento exista un Contrato de Swap vigente. _____

El vencimiento del Contrato de Swap tendrá lugar en la Fecha de Pago más temprana entre las siguientes fechas: _____

- (i) la Fecha de Vencimiento Legal, o _____
- (ii) la fecha en que tenga lugar la extinción del Fondo, conforme a lo previsto en el apartado 4.4.3 del Documento de Registro y la Estipulación 5 de la presente Escritura de Constitución, en la que se haya procedido a la liquidación de todos los Activos y resto de remanentes en el Fondo y a la distribución de todos los Fondos Disponibles de Liquidación siguiendo el Orden de Prelación de Pagos de Liquidación del Fondo. _____

Supuesto Adicional de Terminación Anticipada
("Additional Termination Event") _____

Se producirá la terminación anticipada del Contrato de Swap en el siguiente supuesto: _____

- (i) Si transcurren más de treinta (30) Días Hábiles desde que la Parte B incurriese en el Incumplimiento del Segundo Nivel de Calificación y en ese periodo de tiempo, al menos un Sustituto hubiera presentado una oferta irrevocable para subrogarse como Parte B de acuerdo con los requisitos establecidos en el Contrato de Swap. _____

("Supuesto Adicional de Terminación Anticipada" es un concepto definido en el contrato marco ISDA del Contrato de



Swap y que conllevará la resolución del Contrato de Swap si así lo decide la Sociedad Gestora, en nombre y representación del Fondo (Parte A) en el supuesto (i) establecido en el párrafo anterior). _____

En dicho caso de terminación anticipada, la Parte B asumirá la obligación de pago de la cantidad liquidativa prevista en el Contrato de Swap. Si la cantidad liquidativa del Contrato de Swap fuera obligación del Fondo (Parte A) y no de la Parte B, el pago de la misma por el Fondo (Parte A) se efectuará de conformidad con el Orden de Prelación de Pagos o, en su caso, con el Orden de Prelación de Pagos de Liquidación establecido en la Estipulación 19.3 de la presente Escritura de Constitución. _____

15.3. Contrato de Reinversión a Tipo Garantizado. _____

La Sociedad Gestora, en representación y por cuenta del Fondo, y Santander celebrarán un contrato de reinversión a tipo de interés garantizado (en adelante, el "**Contrato de Reinversión a Tipo Garantizado**") en virtud del cual Santander garantizará una rentabilidad a las cantidades depositadas por el Fondo a través de su Sociedad Gestora en la Cuenta de Tesorería. En concreto, el Contrato de Reinversión a Tipo Garantizado determinará que las cantidades que reciba el Fondo en concepto de: _____

- (i) principal e intereses de los Activos; _____
- (ii) cualesquiera otras cantidades que sean recibidas en concepto distinto de pago de principal o intereses

07/2008



9B4958068



ordinarios y de demora de los Activos; en particular las cantidades recibidas de la enajenación o explotación de los inmuebles o bienes adjudicados o en administración y posesión interina en proceso de ejecución y todos los posibles derechos e indemnizaciones; _____

- (iii) las cantidades que en cada momento constituyan el Fondo de Reserva; _____
- (iv) las cantidades que, en su caso, sean abonadas al Fondo y se deriven del Contrato de Swap; _____
- (v) las cantidades a que asciendan los rendimientos obtenidos por el saldo de la Cuenta de Tesorería; _____
- (vi) las retenciones de los rendimientos derivados de los Bonos, _____

serán depositadas en la Cuenta de Tesorería abierta en Santander a nombre del Fondo por la Sociedad Gestora. _____

En la Cuenta de Tesorería se centralizarán todos los cobros y los pagos durante toda la vida del Fondo. _____

En la Fecha de Desembolso la Cuenta de Tesorería recibirá el importe efectivo por el desembolso de la suscripción de la emisión de Bonos y el importe inicial del Préstamo Subordinado y pagará el precio de adquisición de los Activos cedidos por Santander por su importe inicial y los gastos de constitución del Fondo. _____

Santander garantiza al Fondo, a través de su Sociedad Gestora, para cada período de liquidación, una rentabilidad anual variable trimestralmente, con liquidación mensual y



cálculo diario de intereses por las cantidades depositadas en la Cuenta de Tesorería, igual al Tipo de Interés de Referencia de los Bonos que esté vigente el último día de cada período de liquidación. _____

El cálculo de la rentabilidad del saldo de la Cuenta de Tesorería se llevará a cabo tomando los días efectivos entre dos fechas de liquidación de la Cuenta de Tesorería (esto es, el período de liquidación de la Cuenta de Tesorería) y como base, un año compuesto por trescientos sesenta y cinco (365) días. La liquidación de intereses será mensual, los días 10 de cada mes o, en caso de no ser alguna de estas fechas un Día Hábil, el Día Hábil inmediatamente posterior. _____

Santander no efectuará retención alguna en la liquidación de intereses de la Cuenta de Tesorería tal y como establece el artículo 59, apartado k del Real Decreto 1777/2004. En el supuesto de que Santander efectuara retenciones indebidas, éste se compromete a ingresar inmediatamente al Fondo las mismas cantidades que corresponderían al Fondo si no se hubieran practicado tales retenciones. _____

A modo meramente ilustrativo, para el primer Periodo de Devengo de Interés (que es el comprendido entre la Fecha de Desembolso (incluida) y el 18 de abril de 2009, (excluido)) se tomará el tipo que resulte de la interpolación lineal entre el tipo de interés EURIBOR a dos (2) meses y el tipo de interés EURIBOR a tres (3) meses, fijados a las 11:00 horas de la mañana (hora CET) de la fecha de la presente Escritura de

069

07/2008




9B4958069



Constitución (día 9 de febrero de 2009), liquidando los días 10 de febrero, marzo y abril y para el segundo Periodo de Devengo de Interés (que es el comprendido entre el 18 de abril de 2009 (incluido) hasta el 18 de julio de 2009 (excluido)), se utilizará el tipo de interés EURIBOR a tres (3) meses del Momento de Fijación de Tipo correspondiente, esto es, el 14 de abril de 2009, liquidando los días 10 de mayo, junio y julio de 2009. _____

En la búsqueda de la máxima rentabilidad para el saldo de la Cuenta de Tesorería la Sociedad Gestora podrá invertir los saldos en activos de renta fija en euros, siempre que los rendimientos obtenidos netos de comisiones y gastos sean iguales a los generados por estos importes en la Cuenta de Tesorería y hasta un máximo del veinte por ciento (20%) del Saldo de Principal Pendiente de Pago de los Bonos. Los activos de renta fija objeto de la inversión deberán haber sido emitidos por entidades que como mínimo cuenten con las calificaciones de P-1 (según la calificación de Moody's), siempre que el período de la inversión realizada sea inferior a treinta (30) días. En todo caso, los vencimientos de dichos activos han de ser anteriores a la siguiente Fecha de Pago. En el caso de que los activos en los que se materialice la referida inversión temporal sean "repos" (operación con pacto de recompra consistente en la compraventa de un valor con el compromiso de deshacerla en una fecha posterior y a un precio determinado de antemano y formalizada en un solo



contrato), la entidad de la contrapartida de la operación de "repo" deberá contar con una calificación crediticia mínima de P-1 (según la escala de calificación de corto plazo de Moody's) para riesgos a corto plazo. _____

En el supuesto de que la deuda a corto plazo no subordinada y no garantizada de Santander experimentara, en cualquier momento de la vida de la emisión de los Bonos, un descenso en su calificación situándose por debajo de P-1 (según la escala de calificación de Moody's), la Sociedad Gestora, dispondrá de un plazo máximo de treinta (30) días naturales a contar desde el momento en que tenga lugar tal situación para, en nombre y representación del Fondo, adoptar alguna de las siguientes opciones: _____

- (i) trasladar la Cuenta de Tesorería del Fondo a una entidad cuya deuda a corto plazo no subordinada y no garantizada posea una calificación mínima de P-1 (según la escala de calificación de Moody's), y la Sociedad Gestora contratará la máxima rentabilidad posible para su saldo, que podrá ser diferente a la contratada con Santander, pudiendo, con posterioridad, trasladarla a Santander, cuando su deuda a corto plazo no subordinada y no garantizada alcance nuevamente la calificación P-1 (según la citada escala de calificación), u_
- (ii) obtener un aval incondicional, irrevocable y a primer requerimiento de una entidad cuya deuda a corto plazo no subordinada y no garantizada posea una calificación

070

07/2008



0B4958070


mínima de P-1 (según la escala de calificación de Moody's) y siempre sujeto a la comunicación previa a la Agencia de Calificación. Dicho aval garantizará al Fondo, a simple solicitud de la Sociedad Gestora, el pago puntual por Santander de su obligación de reembolso de las cantidades depositadas en la Cuenta de Tesorería, durante el tiempo que se mantenga la situación de pérdida de la calificación P-1. _____

En caso de que la nueva entidad perdiese la calificación de P-1 (según la escala de calificación de Moody's), la Sociedad Gestora dispondrá de treinta (30) días para encontrar una nueva entidad con una calificación de P-1 (según la escala de calificación de Moody's) y siempre que no perjudique las calificaciones asignadas a los Bonos. La Sociedad Gestora notificará a Moody's con la máxima antelación posible la probabilidad de que suceda este evento. _____

Mediante el Contrato de Reinversión a Tipo Garantizado se mitiga parcialmente el riesgo de desfase temporal entre los ingresos del Fondo en concepto de principal e intereses de diversa periodicidad y la amortización y el pago de los intereses en los Bonos, de periodicidad trimestral. _____

15.4. Contrato de Dirección, Suscripción y Agencia de Pagos. ___

La Sociedad Gestora, en representación y por cuenta del Fondo, celebrará un contrato de dirección, suscripción y agencia de pagos con la Entidad Suscriptora (en adelante, el



“Contrato de Dirección, Suscripción y Agencia de Pagos”). _____

La Entidad Suscriptora de la emisión asumirán las obligaciones contenidas en el Contrato de Dirección, Suscripción y Agencia de Pagos. _____

Con carácter adicional, en virtud del Contrato de Dirección, Suscripción y Agencia de Pagos, Santander asumirá, en su condición de Agente de Pagos, entre otras, las obligaciones que, resumidamente, se recogen a continuación: _____

- (i) El Agente de Pagos procederá a abonar al Fondo antes de las 14:00 horas (hora de Madrid) de la Fecha de Desembolso, valor ese mismo día, el importe de la emisión, mediante ingreso en la Cuenta de Tesorería del Fondo. _____
- (ii) En cada uno de los Momentos de Fijación del Tipo, el Agente de Pagos comunicará a la Sociedad Gestora el Tipo de Interés de Referencia que servirá de base para el cálculo del Tipo de Interés Nominal aplicable a cada una de las Series de Bonos. _____
- (iii) En cada una de las Fechas de Pago de los Bonos, el Agente de Pagos procederá a efectuar el pago de intereses y de reembolso del principal de los Bonos conforme a las instrucciones recibidas de la Sociedad Gestora. _____

Los pagos a realizar por el Agente de Pagos se llevarán a cabo a través de las correspondientes entidades



9B4958071


07/2008

participantes en Iberclear, en cuyos registros estén inscritos los Bonos, según los procedimientos en curso en dicho servicio. _____

Si en una Fecha de Pago no hubiera Fondos Disponibles para Amortización en la Cuenta de Tesorería, el Agente de Pagos no estará obligado a realizar pago alguno. _____

• **Obligaciones en caso de descenso de la calificación.** _____

En el supuesto de que la deuda a corto plazo no subordinada y no garantizada de Santander experimentara, en cualquier momento de la vida de la emisión de los Bonos, un descenso en su calificación situándose por debajo de P-1 (según la escala de calificación de Moody's), la Sociedad Gestora, dispondrá de un plazo máximo de treinta (30) días naturales a contar desde el momento en que tenga lugar tal situación para, en nombre y representación del Fondo y previa comunicación a la Agencia de Calificación, adoptar alguna de las opciones necesarias dentro de las descritas a continuación que permitan mantener un adecuado nivel de garantía respecto a los compromisos derivados de las funciones del Agente de Pagos contenidas en el Contrato de Dirección, Suscripción y Agencia de Pagos y no se vea perjudicada la calificación otorgada a los Bonos por la Agencia de Calificación. ____



- (i) Obtener un aval incondicional, irrevocable y a primer requerimiento de una entidad o entidades de crédito con calificación para su deuda a corto plazo no inferior a P-1 (según la escala de calificación de Moody's), que garanticen los compromisos asumidos por el Agente de Pagos. Los costes y gastos derivados del otorgamiento de dichas garantías o compromisos similares serán por cuenta del Agente de Pagos sustituido; o _____
- (ii) Sustituir al Agente de Pagos por una entidad con calificación para su deuda a corto plazo no inferior a P-1 (según la escala de calificación de Moody's), para que asuma, en las mismas condiciones, las funciones de Agente de Pagos, siendo todos los costes y gastos derivados del proceso de sustitución por cuenta del Agente de Pagos sustituido. _____

En ningún caso procederá la revocación del nombramiento de Santander como Agente de Pagos si no se ha designado como Agente de Pagos a una nueva entidad. _____

Si Santander fuera sustituido como Agente de Pagos, la Sociedad Gestora está facultada para fijar la comisión a favor de la entidad sustituta. Santander no cobrará comisión alguna en su condición de Agente de Pagos. ____

SECCIÓN VI



981958072

GESTIÓN Y ADMINISTRACIÓN DEL FONDO

16. GESTIÓN Y ADMINISTRACIÓN DEL FONDO. _____

16.1. Actuaciones de la Sociedad Gestora. _____

Las actuaciones que la Sociedad Gestora realizará para el cumplimiento de su función de administración y representación legal del Fondo son, con carácter meramente enunciativo y sin perjuicio de otras actuaciones previstas en la presente Escritura de Constitución, las siguientes: _____

- (i) abrirá, en nombre del Fondo, la Cuenta de Tesorería, inicialmente con Santander, en tanto en cuanto el rating a corto plazo de Santander no descienda de P-1 (según escala de Moody's); _____
- (ii) Ejercer los derechos inherentes a la titularidad de los Activos del Fondo y, en general, realizar todos los actos de administración y disposición que sean necesarios para el correcto desempeño de la administración y la representación legal del Fondo; _____
- (iii) Llevar a cabo la administración financiera de los Activos con diligencia y rigor, sin perjuicio de las funciones de gestión asumidas por el Cedente en su calidad de Administrador conforme a lo dispuesto en la Estipulación 8 de la presente Escritura de Constitución; _____
- (iv) Comprobar que el importe de los ingresos que efectivamente reciba el Fondo se corresponde con las cantidades que ha de percibir el Fondo de acuerdo con

072

07/2008



las condiciones de cada Activo y con las condiciones de los distintos contratos; _____

- (v) Validar y controlar la información que reciba del Administrador sobre los Préstamos, tanto en lo referente a los cobros de las cuotas ordinarias, cancelaciones anticipadas de principal, pagos recibidos de cuotas impagadas y situación y control de impagados; _____
- (vi) Calcular los fondos disponibles y los movimientos de fondos que tendrá que efectuar una vez realizada su aplicación de acuerdo con la prelación de pagos correspondiente, ordenando las transferencias de fondos entre las diferentes cuentas activas y pasivas y las instrucciones de pago que corresponda, incluidas las asignadas para atender el servicio financiero de los Bonos; _____
- (vii) Calcular y liquidar las cantidades que por intereses y comisiones ha de percibir y pagar por las diferentes cuentas financieras activas y pasivas, así como las comisiones a pagar por los diferentes servicios financieros concertados y las cantidades que por reembolso de principal y por intereses corresponda a cada una de las Series de los Bonos; _____
- (viii) En el supuesto de que las calificaciones a la deuda de Santander asignadas por la Agencia de Calificación, en cualquier momento de la vida de los Bonos, descendieran de las calificaciones establecidas en los Contratos de



9B4958073

073

107/2008


Reinversión a Tipo Garantizado, de Swap y de Dirección, Suscripción y Agencia de Pagos, en lo que se refiere a la condición de Santander de Agente de Pagos, efectuar las actuaciones previstas con relación a estos contratos que se describen en las Estipulaciones 15.2, 15.3 y 15.4 de la presente Escritura de Constitución. _____

- (ix) Cumplir con sus obligaciones de cálculo previstas en el Módulo Adicional y en los Contratos de Préstamo Subordinado, de Reinversión a Tipo Garantizado, y de Swap y que se describen las Estipulaciones 15.1, 15.2 y 15.3 anteriores; _____
- (x) Seguir de cerca las actuaciones del Administrador para la recuperación de impagados, cursando instrucciones, cuando proceda, para que inste el procedimiento ejecutivo y, en su caso, sobre la postura a adoptar en las subastas de inmuebles. Ejercitar las acciones que correspondan cuando concurren circunstancias que así lo requieran; _____
- (xi) Llevar la contabilidad del Fondo con la debida separación de la propia de la Sociedad Gestora, efectuar la rendición de cuentas y cumplir con las obligaciones fiscales o de cualquier otro orden legal que correspondiera efectuar al Fondo; _____
- (xii) Facilitar a los titulares de los Bonos emitidos con cargo al Fondo, a la CNMV y a la Agencia de Calificación cuantas informaciones y notificaciones prevea la legislación

vigente y, en especial, las contempladas en la presente Escritura de Constitución y en el Folleto. _____

La Sociedad Gestora suministrará a la Agencia de Calificación dentro del mes siguiente a cada Fecha de Pago, información sobre la situación del Fondo y de los Activos, con el contenido y en la forma que se acuerde entre la Sociedad Gestora y la Agencia de Calificación, en aras de otorgar mayor transparencia al funcionamiento del Fondo. Igualmente facilitará dicha información cuando de forma razonable fuera requerido a ello y, en cualquier caso, cuando existiera un cambio en las condiciones del Fondo, en los contratos concertados por el mismo a través de la Sociedad Gestora o en las partes interesadas; _____

- (xiii) Para permitir la operativa del Fondo en los términos previstos en el Folleto y en la normativa vigente en cada momento, prorrogar o modificar los contratos que haya suscrito en nombre del Fondo, sustituir a cada uno de los prestadores de servicios al Fondo en virtud de los mismos e, incluso, caso de ser necesario, celebrar contratos adicionales, todo ello sujeto a la legislación vigente en cada momento, a la autorización previa, caso de ser necesaria, de la CNMV u organismo administrativo competente y a su notificación a la Agencia de Calificación, y siempre que tales actuaciones no resulten en una bajada de la calificación de los Bonos y no



924958074

074

07/2008

perjudiquen los intereses de los tenedores de los Bonos. Cualquier modificación de la Escritura de Constitución se comunicará previamente a la CNMV para la obtención de la correspondiente autorización y a la Agencia de Calificación. _____

- (xiv) Designar y sustituir, en su caso, al auditor de cuentas que lleve a cabo la auditoría de las cuentas anuales del Fondo; _____
- (xv) Elaborar y someter a la CNMV y a los órganos competentes, todos los documentos e informaciones que deban someterse según lo establecido en la normativa vigente, en la presente Escritura de Constitución y en el Folleto, o le sean requeridos, así como elaborar y remitir a la Agencia de Calificación la información que razonablemente le requiera; _____
- (xvi) Adoptar las decisiones oportunas en relación con la liquidación del Fondo, incluyendo la decisión de vencimiento anticipado de la emisión de Bonos y liquidación del Fondo, de acuerdo con lo previsto en la presente Escritura de Constitución. _____
- (xvii) No llevar a cabo actuaciones que pudieran deteriorar la calificación de los Bonos y procurar la adopción de aquellas medidas que estén razonablemente a su alcance para que la calificación de los Bonos no se vea afectada negativamente en ningún momento; _____

(xviii) Gestionar el Fondo de forma que el valor patrimonial del mismo sea siempre nulo. _____


16.2. Gastos del Fondo. _____

La Sociedad Gestora abonará con cargo al Fondo, siendo reembolsado según el Orden de Prelación de Pagos previsto en la Estipulación 19 de la presente Escritura de Constitución, todos los gastos derivados de su gestión y representación. A modo meramente enunciativo, la Sociedad Gestora abonará los siguientes gastos: _____

- Gastos derivados de las auditorias anuales de las cuentas del Fondo; _____
- Gastos derivados del mantenimiento de los ratings de las seis (6) Series de Bonos; _____
- Gastos que puedan derivarse de las verificaciones, inscripciones y autorizaciones administrativas de obligado cumplimiento; _____
- Gastos derivados de la amortización de los Bonos; _____
- Gastos relacionados con las notificaciones que, de acuerdo con lo establecido en la presente Escritura de Constitución y en el Folleto, deberán realizarse a los titulares de los Bonos en circulación; _____
- Gastos relativos a la llevanza del registro contable de los Bonos por su representación mediante anotaciones en cuenta, su admisión a negociación a AIAF y el mantenimiento de todo ello; _____

075

07/2008



9B4958075




- Comisión de la sociedad gestora que, en su caso, sustituya a la actual Sociedad Gestora; _____
- En general, cualesquiera otros gastos soportados por la Sociedad Gestora y derivados de su labor de representación y gestión del Fondo. _____

16.3. Gastos suplidos por cuenta del Fondo. _____

La Sociedad Gestora tendrá derecho al reembolso de los gastos ordinarios relacionados con la gestión del Fondo que pudiera suplir o anticipar por cuenta del mismo. Dichos gastos ordinarios son los que se mencionan en la Estipulación 16.2 anterior. _____

Asimismo, la Sociedad Gestora tendrá derecho al reembolso de todos los gastos de carácter extraordinario en los que haya podido incurrir en relación con la gestión del Fondo, previa justificación de los mismos y serían los siguientes. _____

- Si fuera el caso, aquellos gastos derivados de la presentación y formalización por modificación de la presente Escritura de Constitución y de los contratos, así como de la celebración de contratos adicionales; _____
- Los gastos necesarios para llevar a cabo la ejecución de los Préstamos subyacentes a los Activos; _____
- La oportuna reserva para hacer frente a los gastos finales de extinción y liquidación de orden administrativo, tributario o publicitario; _____

- 
- En general, cualquier otro gasto extraordinario que fuera soportado por el Fondo o por la Sociedad Gestora en representación y por cuenta del mismo. _____

Todos los pagos a terceros en concepto de gastos ordinarios y extraordinarios relacionados con la gestión del Fondo, serán efectuados directamente por la Sociedad Gestora sin perjuicio del derecho de ésta a ser reembolsada por el Fondo siempre que el Fondo cuente con Fondos Disponibles suficientes y de acuerdo con el Orden de Prelación de Pagos previsto en la Estipulación 19 de la presente Escritura de Constitución. _____

En el caso en que en una Fecha de Pago anterior a la Fecha de Pago en curso algún concepto hubiese quedado impagado, se seguirá estrictamente el Orden de Prelación de Pagos recogido en la Estipulación 19 de la presente Escritura de Constitución, empezando por el concepto más antiguo. _____

16.4. Ejercicios contables y depósito de las cuentas anuales. _____

El ejercicio económico del Fondo coincidirá con el año natural. Sin embargo, y por excepción, el primer ejercicio económico se iniciará en la fecha del presente otorgamiento y el último ejercicio económico finalizará en la fecha en que tenga lugar la extinción del Fondo. _____

16.5. Auditoría de cuentas del Fondo. _____

Las cuentas anuales del Fondo serán auditadas anualmente por auditores de cuentas. _____

La Sociedad Gestora presentará a la CNMV las cuentas anuales del Fondo, junto con el informe de auditoría de las

076

07/2008



mismas, dentro de los cuatro (4) meses siguientes a la fecha de cierre del ejercicio del Fondo (esto es, antes del 30 de abril de cada año). _____

Las cuentas anuales del Fondo y su informe de auditoría correspondiente se depositarán en el Registro Mercantil anualmente. _____

El Consejo de Administración de la Sociedad Gestora, en su sesión del día 28 de octubre de 2008, en la que acordó la constitución del Fondo, designó como auditor de cuentas del Fondo a la firma de auditores Deloitte S.L., con domicilio social en Madrid, Torre Picasso, Plaza Pablo Ruiz Picasso, s/n, con C.I.F. número B-79104469, inscrita en el Registro Oficial de Auditores de Cuentas (ROAC) con el número S0692 e inscrita en el Registro Mercantil de Madrid, al Tomo 3.190, Sección 8ª, Folio 1, Hoja M-54.414, Inscripción 1ª. _____

17. NOTIFICACIONES. _____

17.1 Obligaciones y plazos previstos para la puesta a disposición del público y remisión a la CNMV y a la Agencia de Calificación de información periódica de la situación económico financiera del Fondo. _____

17.1.1 Notificaciones ordinarias periódicas. _____

La Sociedad Gestora, en su labor de gestión y administración del Fondo, se compromete a remitir a la CNMV y a la Agencia de Calificación, con la mayor diligencia posible, trimestralmente o en cualquier otro momento que se le solicite, la información descrita a




continuación o cualquier otro tipo de información que le sea requerida, en relación a los Bonos de las seis (6) Series, el comportamiento de los Activos, prepagos, y situación económico-financiera del Fondo, con independencia de poner asimismo en su conocimiento cuanta información adicional le sea requerida. _____

- (a) En un plazo comprendido entre el Momento de Fijación de Tipo y los tres (3) Días Hábiles siguientes como máximo a cada Fecha de Pago, procederá a comunicar a los tenedores de los Bonos, los tipos de interés nominales resultantes para cada una de las Series de Bonos para el Periodo de Devengo de Interés siguiente. _____
- (b) Con una antelación mínima de un (1) día natural a cada Fecha de Pago, procederá a comunicar a los tenedores de los Bonos lo siguiente: _____
 - i. Los intereses resultantes de los Bonos junto a la amortización de los mismos; _____
 - ii. Las Tasas Medias de Amortización Anticipada de los Activos, a la Fecha de Determinación; _____
 - iii. La vida residual media de los Bonos calculada con las hipótesis de mantenimiento de dicha tasa real de amortización anticipada; _____
 - iv. El Saldo de Principal Pendiente de Pago (después de la amortización a liquidar en cada Fecha de Pago) de cada Bono, y el porcentaje que dicho

077

07/2008



9B4958077




- Saldo Pendiente de Pago representa sobre el importe nominal inicial de cada Bono. _____
- v. Saldo Vivo de los Activos, intereses devengados, tanto cobrados como no cobrados, de los mismos e importe en morosidad de los Activos. _____
- vi. Informe sobre la procedencia y posterior aplicación de los Fondos Disponibles de, conformidad con el Orden de Prelación de Pagos contenido en la Estipulación 19 de la presente Escritura de Constitución. _____

Asimismo, y si procediera, se pondrá en conocimiento de los tenedores de los Bonos los intereses devengados por los mismos y no satisfechos y/o el Déficit de Amortización, por insuficiencia de Fondos Disponibles. _____

Las notificaciones de estos apartados a) y b) serán efectuadas según lo dispuesto en la Estipulación 17.1.3 siguiente, y serán, asimismo, puestas en conocimiento de Iberclear y de AIAF en un plazo máximo de los dos (2) Días Hábiles anteriores a cada Fecha de Pago (salvo el supuesto de que sea festivo en Madrid, que se pasará al Día Hábil siguiente). _____

Además, y después de cada Fecha de Pago, se remitirá a la CNMV un informe con la siguiente información: _____

- Saldo Vivo de los Activos, intereses devengados de los mismos, tanto cobrados como no cobrados, e importe de morosidad de los Activos. _____

- 
- Informe sobre la procedencia y posterior aplicación de los Fondos Disponibles de conformidad con el Orden de Prelación de Pagos contenido en la Estipulación 19 del presente otorgamiento. _____

17.1.2 Notificaciones extraordinarias. _____

El Fondo, a través de su Sociedad Gestora, asimismo, informará a los tenedores de los Bonos y a la Agencia de Calificación, de todo hecho relevante que pueda producirse en relación con los Activos, con los Bonos, con el Fondo, y con la propia Sociedad Gestora, que pueda influir de modo sensible a la negociación de los Bonos y, en general, de cualquier modificación relevante en el activo o pasivo del Fondo y cualquier modificación de la Escritura de Constitución y, asimismo, de una eventual decisión de Amortización Anticipada de los Bonos por cualquiera de las causas previstas en el Folleto, siéndole remitido a la CNMV en ese supuesto el acta notarial de liquidación y procedimiento a que hace referencia el apartado 4.4.3.(3) del Documento de Registro y la Estipulación 5.3 de la presente Escritura de Constitución. _____

En el caso de modificación en las calificaciones otorgadas por la Agencia de Calificación a cada Serie de Bonos, o de las calificaciones de las contrapartes de los Contratos que lleven consigo sustitución de las mismas, constitución de avales o depósitos, etc, o en el caso de

078

07/2008




954958078

que no se pueda reducir el Fondo de Reserva por concurrir alguna de las circunstancias descritas en el apartado 3.4.2.2 del Modulo Adicional y en la Estipulación 18.1 de la presente Escritura de Constitución o que se produzca una modificación en el Orden de Prelación de Pagos descrito en la Estipulación 19 de la presente Escritura de Constitución, dichos sucesos y cualesquiera otros que se pudieran plantear, serán comunicados a la mayor brevedad a la CNMV._____

17.1.3 Procedimiento._____

Las notificaciones a los bonistas que, a tenor de lo anterior, haya de efectuar el Fondo, a través de su Sociedad Gestora, habrán de serlo de la forma siguiente:_____

1. Las notificaciones ordinarias periódicas referidas en la Estipulación 17.1.1 anterior, mediante publicación en el boletín diario de AIAF, o cualquier otro que lo sustituya en un futuro u otro de similares características._____
2. Las notificaciones extraordinarias referidas en la Estipulación 17.1.2 anterior, igualmente mediante su publicación en en el boletín diario de AIAF, o cualquier otro que lo sustituya en un futuro u otro de similares características._____



Adicionalmente, podrán realizarse las notificaciones anteriores mediante su publicación en otros medios de difusión general. _____

Estas notificaciones se considerarán realizadas en la fecha de su publicación, siendo apto para la misma cualquier día de calendario, Hábil o Inhábil (a los efectos de la presente Escritura de Constitución). _____

17.2 Información a la CNMV. _____

La Sociedad Gestora procederá a comunicar a la CNMV la información prevista en los anteriores apartados, así como cualquier información que con independencia de lo anterior le sea requerida. _____

17.3 Información a facilitar por Santander a la Sociedad Gestora. _____

Adicionalmente, Santander se obliga a informar trimestralmente a la Sociedad Gestora, en representación del Fondo, y, en todo caso, a requerimiento de la misma, de los impagos, amortizaciones anticipadas y modificaciones de tipos de interés y, puntualmente, de los requerimientos de pago, acciones judiciales, y cualesquiera otras circunstancias que afecten a los Activos. _____

Asimismo, Santander facilitará a la Sociedad Gestora toda la documentación que ésta le pueda solicitar en relación con dichos Préstamos y, en especial, la documentación precisa para el inicio, en su caso, por la Sociedad Gestora, de acciones judiciales. _____

079

07/2008



9B4958079

SECCIÓN VII

MEJORAS DE CRÉDITO Y ORDEN DE PRELACIÓN DE PAGOS


18. MEJORA CREDITICIA Y SEGURO DE CRÉDITO HIPOTECARIO.

18.1. MEJORA CREDITICIA. _____

Los elementos de mejora crediticia empleados en la estructura del Fondo son: _____

- (i) Cuenta de Tesorería (descrita en la Estipulación 6.1.2). _____
- (ii) Margen financiero: a través del Contrato de Swap, el Fondo percibe un exceso bruto de margen del cero coma sesenta por ciento (0,60%). Dicho porcentaje se suma al tipo medio ponderado de los Bonos, aplicándose sobre el Nocial de la Permuta y a través del Contrato de Swap, en caso de sustitución del Cedente como Administrador de los Préstamos, el Fondo percibirá la comisión devengada a favor del administrador sustituto. _____
- (iii) Fondo de Reserva, descrito en la Estipulación 18.1 siguiente. _____
- (iv) Contrato de Swap, descrito en la Estipulación 15.2 anterior. _____
- (v) Subordinación las Series B, C, D, E y F. _____

18.1.1. Fondo de Reserva. _____



La Sociedad Gestora, en representación y por cuenta del Fondo, dotará un fondo de reserva (en adelante el “Fondo de Reserva”) con las siguientes características:

(i) **Nivel Requerido del Fondo de Reserva:** _____

El Fondo de Reserva estará dotado inicialmente con doscientos veintiún millones novecientos mil euros (221.900.000 €), equivalente al nueve coma setenta y cinco por ciento (9,75%) del importe inicial de los Bonos de las Series A, B, C, D y E y será dotado con cargo al importe desembolsado de los Bonos de la Serie F. _____

El Nivel Requerido del Fondo de Reserva en cada momento se detalla a continuación: _____

(i) El Fondo de Reserva no podrá disminuir durante los tres (3) primeros años, permaneciendo fijo en su importe inicial; _____

(ii) Una vez el Fondo de Reserva alcance el diecinueve coma cincuenta por ciento (19,50%) del Saldo de Principal Pendiente de los Bonos de las Series A, B, C, D y E, podrá decrecer trimestralmente en cada Fecha de Pago, manteniéndose en dicho porcentaje hasta que el Fondo de Reserva alcance un nivel mínimo igual al cuatro coma ochenta y ocho por ciento (4,88 %) del importe inicial de los Bonos de las Series A, B, C, D y E, es decir, un “**Nivel Mínimo del Fondo de Reserva**” igual a ciento diez millones novecientos cincuenta mil euros (110.950.000 €). _____



B4958080

080

07/2008

No se podrá reducir el Nivel Requerido del Fondo de Reserva si concurre alguna de las siguientes circunstancias: _____

- Si el Fondo de Reserva ha sido utilizado en alguna Fecha de Pago anterior y, como consecuencia de ello, se encuentre en un nivel menor al Nivel Requerido; _____
- Si el Saldo Vivo de Préstamos Morosos sobre el Saldo Vivo de los Activos No Fallidos es superior al uno por ciento (1%); _____
- Si el saldo acumulado de Préstamos Fallidos sobre el importe inicial de los Activos es superior al uno por ciento (1%); _____

(ii) **Destino:** _____

El Fondo de Reserva se aplicará, en cada Fecha de Pago, al cumplimiento de las obligaciones de pago contenidas en el Orden de Prelación de Pagos contenido en la Estipulación 19.1 siguiente o, en su caso, en el Orden de Prelación de Pagos de Liquidación contenido en la Estipulación 19.3 siguiente. _____

(iii) **Rentabilidad:** _____

El importe de dicho Fondo de Reserva será abonado en la Cuenta de Tesorería en la Fecha de Desembolso, siendo objeto del Contrato de Reinversión a Tipo Garantizado a celebrar con Santander en los términos

descritos en la Estipulación 15.3 de la presente Escritura de Constitución. _____

19. ORDEN DE PRELACIÓN DE PAGOS. _____

19.1 Reglas ordinarias de prelación de pagos a cargo del Fondo. _____

19.1.1. Origen y aplicación de fondos. _____

1. **Origen.** Los fondos disponibles (en adelante, los "Fondos Disponibles") calculados en la Fecha de Determinación previa a la Fecha de Pago concreta serán los importes depositados en la Cuenta de Tesorería, correspondientes a los siguientes conceptos:
 - a) Las cantidades percibidas por principal de los Activos en cada Período de Determinación anterior a la Fecha de Pago. _____
 - b) Los intereses cobrados de los Activos durante cada Período de Determinación precedente a la Fecha de Pago (incluyendo en su caso los de demora). _____
 - c) La rentabilidad obtenida durante cada Período de Determinación precedente a la Fecha de Pago por la reinversión del Fondo de Reserva así como por el resto de las cantidades depositadas en la Cuenta de Tesorería. _____
 - d) El Fondo de Reserva, en los términos de la Estipulación 18.1 de la presente Escritura de Constitución. _____



824958081

081


07/2008

- e) La cantidad neta percibida en virtud de los términos del Contrato de Permuta Financiera de intereses, según lo descrito en la Estipulación 15.2 de la presente Escritura de Constitución. _____
- f) Cualesquiera otras cantidades que pudiera percibir el Fondo incluyendo, sin carácter limitativo, las que puedan resultar de la ejecución de las garantías de los Préstamos, en caso de que existan. _____

2. Aplicación. _____

La Sociedad Gestora, en nombre del Fondo, procederá a aplicar en cada Fecha de Pago (que no sea la Fecha de Vencimiento Legal ni cuando tuviera lugar la Liquidación Anticipada del Fondo en los términos establecidos en la Estipulación 5.1 de la Escritura de Constitución) el importe a que asciendan los Fondos Disponibles a los pagos y retenciones siguientes, de conformidad con el Orden de Prelación de Pagos descrito a continuación: _____

- 1º. Pago a la Sociedad Gestora por gastos ordinarios y extraordinarios del Fondo y de la comisión periódica de gestión; en el supuesto de sustitución de Santander como Administrador por una nueva entidad que no forme parte del grupo consolidado de Santander, pago de una comisión de administración y, en el supuesto de sustitución





de Santander como Agente de Pagos por una nueva entidad que no forme parte del grupo consolidado de Santander, de una comisión de agencia de pagos. _____

- 2°. Pago a Santander de la cantidad neta del Swap de acuerdo con lo dispuesto en el apartado 3.4.7 del Módulo Adicional y la Estipulación 15.2 de la presente Escritura de Constitución, y solamente en el caso de resolución del citado Contrato por incumplimiento del Fondo (*“Event of Default”*, según este término se define en el Contrato de Swap) o por ser la única parte afectada de algún supuesto de resolución anticipada (*“Termination Event”*, según este término se define en el Contrato de Swap), abono de las cantidades a satisfacer por el Fondo, en su caso, que corresponda al pago liquidativo. _____
- 3°. Pago de los intereses devengados de los Bonos de la Serie A. _____
- 4°. Pago de los intereses devengados de los Bonos de la Serie B, salvo postergación de este pago al noveno (9º) lugar en el orden de prelación de pagos según se describe en la Estipulación 19.2 de la presente Escritura de Constitución. _____
- 5°. Pago de los intereses devengados de los Bonos de la Serie C, salvo postergación de este pago al

082

07/2008



1958082

- décimo (10º) lugar en el orden de prelación de pagos según se describe en la Estipulación 19.2 de la presente Escritura de Constitución. _____
- 6º. Pago de los intereses devengados de los Bonos de la Serie D, salvo postergación de este pago al undécimo (11º) lugar en el orden de prelación de pagos según se describe en la Estipulación 19.2 de la presente Escritura de Constitución. _____
- 7º. Pago de los intereses devengados de los Bonos de la Serie E, salvo postergación de este pago al duodécimo (12º) lugar en el orden de prelación de pagos según se describe en la Estipulación 19.2 de la presente Escritura de Constitución. _____
- 8º. Retención de la Cantidad Devengada para Amortización de los Bonos de las Series A, B, C, D y E, de conformidad con el orden descrito en la Estipulación 9.9.3 de la presente Escritura de Constitución. _____
- 9º. Pago de los intereses devengados de los Bonos de la Serie B cuando se produzca la postergación de este pago del cuarto (4º) lugar en el orden de prelación conforme se establece en el propio apartado. _____
- 10º. Pago de los intereses devengados de los Bonos de la Serie C cuando se produzca la postergación de este pago del quinto (5º) lugar en el orden de



- prelación conforme se establece en el propio apartado. _____
- 11º Pago de los intereses devengados de los Bonos de la Serie D cuando se produzca la postergación de este pago del sexto (6º) lugar en el orden de prelación conforme se establece en el propio apartado. _____
- 12º Pago de los intereses devengados de los Bonos de la Serie E cuando se produzca la postergación de este pago del séptimo (7º) lugar en el orden de prelación conforme se establece en el propio apartado. _____
- 13º. Retención de la cantidad necesaria para mantener el Fondo de Reserva en el Nivel Requerido en cada momento. _____
- 14º Pago de la Parte Ordinaria de los intereses devengados de los Bonos de la Serie F. _____
- 15º Retención de una cantidad igual a la Cantidad Devengada para Amortización de la Serie F. ____
- 16º Pago de la cantidad debida por la resolución del Contrato de Swap, excepto en los casos contemplados en el punto 2 del Orden de Prolación de Pagos. _____
- 17º Pago de los intereses devengados del Préstamo Subordinado. _____



9B4958083

083

07/2008

- 18º Amortización del principal del Préstamo Subordinado. _____
- 19º Pago a Santander de la comisión de administración. _____
- 20º Pago de Parte Extraordinaria de los intereses de los Bonos de la Serie F (siendo una cantidad variable igual al exceso de liquidez tras satisfacer los conceptos mencionados en los números 1 a 19 del presente Orden de Prelación de Pagos). _

19.2 Reglas excepcionales de prelación de los pagos a cargo del Fondo: _____

Si tuviera lugar la sustitución de Santander como Administrador de los Préstamos a favor de otra entidad que no forme parte del grupo consolidado de Santander, se devengará a favor del tercero, nuevo administrador, una comisión que pasará de ocupar del puesto 19º al puesto 1º en el Orden de Prelación de Pagos establecido en la Estipulación 19.1 anterior. _____

Se procederá a postergar el pago de los intereses de los Bonos de la Serie B respecto a la Cantidad Devengada para Amortización, ocupando el noveno (9º) lugar en el Orden de Prelación de Pagos, cuando, en la Fecha de Determinación precedente a la Fecha de Pago correspondiente, el Saldo Vivo acumulado de los Préstamos Fallidos, sin tener en cuenta los importes recobrados, desde la constitución del Fondo, fuera superior al treinta y uno por ciento (31%) del Saldo Vivo de los Activos en la fecha del presente otorgamiento y siempre que


no se hubiera producido la completa amortización de los Bonos de la Serie A y no se fuera a producir en la Fecha de Pago correspondiente. _____

Se procederá a postergar el pago de los intereses de los Bonos de la Serie C respecto a la retención de la Cantidad Devengada para Amortización, ocupando el décimo (10º) lugar en el Orden de Prelación de Pagos, cuando en la Fecha de Determinación precedente a la Fecha de Pago correspondiente, el Saldo Vivo acumulado de los Préstamos Fallidos, sin tener en cuenta los importes recobrados, desde la constitución del Fondo, fuera superior al veintisiete por ciento (27%) del Saldo Vivo de los Activos en la fecha del presente otorgamiento y siempre que no se hubiera producido la completa amortización de los Bonos de las Series A y B y no se fuera a producir en la Fecha de Pago correspondiente. _____

Se procederá a postergar el pago de los intereses de los Bonos de la Serie D respecto a la retención de Cantidad Devengada para Amortización, ocupando el undécimo (11º) lugar en el Orden de Prelación de Pagos, cuando en la Fecha de Determinación precedente a la Fecha de Pago correspondiente, el Saldo Vivo acumulado de los Préstamos Fallidos, sin tener en cuenta los importes recobrados, desde la constitución del Fondo, fuera superior al dieciocho por ciento (18%) del Saldo Vivo de los Activos en la fecha del presente otorgamiento y siempre que no se hubiera producido la

084

07/2008



9B4958084



completa amortización de los Bonos de las Series A, B y C y no se fuera a producir en la Fecha de Pago correspondiente. ___

Se procederá a postergar el pago de los intereses de los Bonos de la Serie E respecto a la retención de la Cantidad Devengada para Amortización, ocupando el decimosegundo (12º) lugar en el Orden de Prelación de Pagos, cuando en la Fecha de Determinación precedente a la Fecha de Pago correspondiente, el Saldo Vivo acumulado de los Préstamos Fallidos, sin tener en cuenta los importes recobrados, desde la constitución del Fondo, fuera superior al doce por ciento (12%) del Saldo Vivo de los Activos en la fecha del presente otorgamiento y siempre que no se hubiera producido la completa amortización de los Bonos de las Series A, B, C y D y no se fuera a producir en la Fecha de Pago correspondiente. ___

En caso de que en una Fecha de Pago, el Fondo no pudiese hacer frente al pago total o parcial de los intereses devengados por los Bonos de cualquiera de las Series, de conformidad con el Orden de Prelación de Pagos recogido en la Estipulación 19.1 anterior, las cantidades que los tenedores de los Bonos hubiesen dejado de percibir se acumularán en la siguiente Fecha de Pago a los intereses de la propia Serie que, en su caso, corresponda abonar en esa misma Fecha de Pago, y se abonarán en la siguiente Fecha de Pago en que, de acuerdo con el referido Orden de Prelación de Pagos, el Fondo cuente con Fondos Disponibles suficientes para ello, y por orden de vencimiento en caso de que no fuera posible abonarlos en su

totalidad por insuficiencia de Fondos Disponibles. Las cantidades no satisfechas de intereses vencidos no devengarán intereses adicionales o de demora y no se acumularán al Saldo de Principal Pendiente de los Bonos._____


19.3 Orden de Prelación de Pagos de Liquidación:_____

La Sociedad Gestora procederá a la liquidación del Fondo, cuando tenga lugar la liquidación del mismo en la Fecha de Vencimiento Legal o en la Fecha de Pago en la que tenga lugar la Liquidación Anticipada con arreglo a lo previsto en la Estipulación 5 de la presente Escritura de Constitución, mediante la aplicación de los fondos disponibles por los siguientes conceptos (en adelante, los "**Fondos Disponibles para Liquidación**"): (i) de los Fondos Disponibles, y (ii) Los importes que vaya obteniendo el Fondo por la enajenación de los Activos que quedaren remanentes y cualesquiera otros activos, en su caso, en los supuestos de Liquidación Anticipada del Fondo de conformidad con los requisitos que se establecen en la Estipulación 5 de la presente Escritura de Constitución, en el siguiente orden de prelación de pagos (el "**Orden de Prelación de Pagos de Liquidación**"): _____

- 1º Pago a la Sociedad Gestora por los gastos ordinarios y extraordinarios del Fondo y de la comisión periódica de gestión y, en el supuesto de sustitución de Santander como administrador por una nueva entidad que no forme parte del grupo consolidado de Santander, de una comisión de administración y, en el supuesto de



9B4958085



sustitución de Santander como Agente de Pagos, de la comisión que sea fijada por la Sociedad Gestora a favor de la entidad sustituta. _____

- 2º Pago a Santander de la cantidad neta del Swap de acuerdo con lo dispuesto en el apartado 3.4.7 del Módulo Adicional y la Estipulación 15.2 de la presente Escritura de Constitución, y solamente en el caso de resolución del citado Contrato por incumplimiento del Fondo ("*Event of Default*", según este término se define en el Contrato de Swap) o por ser la única parte afectada de algún supuesto de resolución anticipada ("*Termination Event*", según este término se define en el Contrato de Swap), abono de las cantidades a satisfacer por el Fondo, en su caso, que corresponda al pago liquidativo. _____
- 3ª Pago de los intereses devengados de los Bonos de la Serie A. _____
- 4º Amortización del principal de los Bonos de la Serie A. _____
- 5º Pago de los intereses devengados de los Bonos de la Serie B. _____
- 6º Amortización del principal de los Bonos de la Serie B. _____
- 7º Pago de los intereses devengados de los Bonos de la Serie C. _____
- 8º Amortización del principal de los Bonos de la Serie C. _____
- 9º Pago de los intereses devengados de los Bonos de la Serie D. _____
- 10º Amortización del principal de los Bonos de la Serie D. _____

085

07/2008

- 11° Pago de los intereses devengados de los Bonos de la Serie E. _____
- 12 Amortización del principal de los Bonos de la Serie E. ____
- 13° Pago de La Parte Ordinaria de los intereses devengados de los Bonos de la Serie F. _____
- 14° Amortización del principal de los Bonos de la Serie F. ____
- 15° Pago de la cantidad debida por la resolución del Contrato de Swap, excepto en los casos contemplados en el punto 2 anterior del presente Orden de Prelación de Pagos de Liquidación. _____
- 16° Pago de los intereses devengados del Préstamo Subordinado. _____
- 17° Amortización del principal del Préstamo Subordinado. ____
- 18° Pago a Santander de la comisión de administración. ____
- 19° Pago de la Parte Extraordinaria de los intereses devengados de los Bonos de la Serie F (siendo una cantidad variable igual al exceso de liquidez tras satisfacer los conceptos mencionados en los números 1 a 18 del presente Orden de Prelación de Pagos de Liquidación). _____

SECCIÓN VIII

OTRAS DISPOSICIONES

20. **MODIFICACIÓN DE LA PRESENTE ESCRITURA DE CONSTITUCIÓN.** _____

La Escritura de Constitución no podrá sufrir alteración alguna sino en supuestos excepcionales y, en su caso, de acuerdo



9B4958086

086

07/2008

con las condiciones que establezca la normativa vigente, y siempre que la modificación no perjudique las calificaciones otorgadas a los Bonos por la Agencia de Calificación ni suponga un perjuicio para los titulares de los Bonos. Con carácter previo se comunicará a la Agencia de Calificación y a la CNMV el contenido de dicha modificación y obtendrá la autorización de esta última en caso de que sea necesario._____

21. REGISTRO MERCANTIL._____

De conformidad con lo previsto en el artículo 5.4 del Real Decreto 926/1998, la inscripción en el Registro Mercantil será potestativa para los Fondos de Titulización de Activos. En todo caso, las cuentas anuales de los citados Fondos deberán ser depositadas en el Registro Mercantil._____

22. DECLARACIÓN FISCAL._____

La constitución del Fondo, en virtud de la presente Escritura de Constitución, está exenta del concepto "operaciones societarias" del Impuesto de Transmisiones Patrimoniales y Actos Jurídicos Documentados, de acuerdo con lo dispuesto en el artículo 5.10 de la Ley 19/1992._____

El artículo 7.1.h) del Real Decreto Legislativo 4/2004, de 5 de marzo, por el que se aprueba el Texto Refundido de la Ley sobre el Impuesto de Sociedades establece la sujeción de los Fondos de naturaleza como la presente al Impuesto sobre Sociedades, tipo general, quedando su administración por la Sociedad Gestora exenta del IVA, de conformidad con la Ley 19/1992._____

23. GASTOS. _____

Todos los gastos derivados del otorgamiento y ejecución de la presente Escritura de Constitución serán por cuenta del Fondo en los términos previstos en la Estipulación 16 de la presente Escritura de Constitución. _____

24. NOTIFICACIONES. _____

Todas las notificaciones y declaraciones de voluntad previstas o relacionadas con esta Escritura de Constitución podrán realizarse por télex, telefax o cualquier otro sistema de teletransmisión, entendiéndose completas mediante confirmación telefónica de su recepción. Las notificaciones se dirigirán a : _____

(i) Para la Sociedad Gestora: _____

Ciudad Grupo Santander _____

Avenida de Cantabria s/n _____

Edificio Encinar, planta baja _____

28660 Boadilla del Monte (Madrid) _____

(ii) Para Santander: _____

Departamento de Gestión Financiera _____

Ciudad Grupo Santander _____

Avenida de Cantabria s/n _____

Edificio Encinar, planta baja _____

28660 Boadilla del Monte (Madrid) _____

25. LEY Y JURISDICCIÓN. _____

La presente Escritura de Constitución se registrará e interpretará de acuerdo con las leyes españolas. _____



9B4958087

Las cuestiones, discrepancias, litigios y reclamaciones que pudieran derivarse con motivo de la constitución del Fondo y de la emisión de los Bonos con cargo al mismo, serán conocidas y resueltas, con renuncia expresa al propio fuero que pudiera corresponder a cualquiera de las partes, por los Juzgados y Tribunales españoles. _____

26. CONDICIÓN RESOLUTORIA. _____

Las obligaciones de las partes nacidas de la presente Escritura de Constitución quedarán resueltas de pleno derecho si la Agencia de Calificación no confirmara como definitivos, en la Fecha de Suscripción de los Bonos, los correspondientes ratings de los Bonos de cualquiera de las Series. _____

De acuerdo con la L.O. 15/1999, los comparecientes aceptan la incorporación de sus datos (y la fotocopia del documento de identidad, en los casos previstos en la Ley) al protocolo notarial y a los ficheros de la Notaría. Se conservarán con carácter confidencial, sin perjuicio de las comunicaciones a las Administraciones Públicas que estipula la Ley y, en su caso, al Notario que suceda al actual en la plaza. La finalidad del tratamiento es formalizar la presente escritura, realizar su facturación y seguimiento posterior y las funciones propias de la actividad notarial. Puede ejercitar sus derechos de acceso, rectificación, cancelación y oposición en la Notaría autorizante. _____

Así lo otorgan. _____

Hago las reservas y advertencias legales pertinentes; especialmente las de carácter fiscal. _____

Doy cumplimiento al requisito de la lectura conforme a lo dispuesto en el Reglamento Notarial; los comparecientes enterados ratifican y aprueban la presente escritura, y la firman conmigo, el Notario, que doy fe de que el consentimiento ha sido libèrmente prestado, de que el otorgamiento se adecua a la legalidad y a la voluntad debidamente informada de los otorgantes, y en general de todo lo contenido en este instrumento público, extendido en ochenta y siete folios de papel exclusivo para documentos notariales, de la serie 9B, números 4962576, 4962577, 4962578, 4962579, 4962580, 4962581, 4962582, 4962583, 4962584, 4962585, 4962586, 4962587, 4962588, 4962589, 4962590, 4962591, 4962592, 4962593, 4962594, 4962595, 4962596, 4962597, 4962598, 4962599, 4962600, 4962601, 4962602, 4962603, 4962604, 4962605, 4962606, 4962607, 4962608, 4962609, 4962610, 4962611, 4962612, 4962613, 4962614, 4962615, 4962616, 4962617, 4962618, 4962619, 4962620, 4962621, 4962622, 4962623, 4962624, 4962625, 4962626, 4962627, 4962628, 4962629, 4962630, 4962631, 4962632, 4962633, 4962634, 4962635, 4962636, 4962637, 4962638, 4962639, 4962640, 4962641, 4962642, 4962643, 4962644, 4962645, 4962646, 4962647, 4962648, 4962649, 4962650, 4962651, 4962652, 4962653, 4962654, 4962655, 4962656, 4962657, 4962658, 4962659, 4962660, 4962661 y 4962662. -----

Están las firmas de los comparecientes.- Signado: R. Parejo G.-



ANEXO I

CERTIFICACIÓN DE ACUERDO DE LA COMISIÓN EJECUTIVA DEL BANCO SANTANDER, S.A.

089

9B4958089

07/2008

06/2008



PAPEL EXCLUSIVO PARA DOCUMENTOS NOTARIALES



8A7656126



GONZALO SAUCA POLANCO
 NOTARIO
 c/. Mártires, 25
 Telf.: 91 632 00 74 - Fax: 91 632 00 87
 28660 BOADILLA DEL MONTE
 (Madrid)

ESCRITURA DE PROTOCOLIZACION Y ELEVACIÓN A PUBLICO DE ACUERDOS SOCIALES. -----

NUMERO TRES MIL CUATROCIENTOS SESENTA Y DOS. -----

En la Ciudad Financiera del GRUPO SANTANDER, sita en la avenida de Cantabria s/n, en termino municipal de Boadilla del Monte, mi residencia a cinco de diciembre de dos mil ocho.

Ante mí, GONZALO SAUCA POLANCO, Notario del Ilustre Colegio de Madrid, -----

COMPARECE: -----

DON JUAN GUITARD MARÍN, mayor de edad, casado, con domicilio a estos efectos en Boadilla del Monte (Madrid), Avenida de Cantabria, s/n, Ciudad Grupo Santander, con DNI/NIF número -----

INTERVIENE en nombre y representación de BANCO SANTANDER, S.A., con domicilio social en Santander, Paseo de Pereda, números 9 al 12, con C.I.F. A 39000013, constituida por tiempo



indefinido; fundada el 3 de marzo de 1856 mediante escritura pública otorgada ante el Escribano de Santander don José Dou Martínez, ratificada y parcialmente modificada por otra de 21 de marzo de 1857 ante el Escribano de la misma capital don José María Olarán y transformada en Sociedad Anónima de Crédito por escritura otorgada ante el Notario de Santander don Ignacio Pérez el día 14 de enero de 1875; por escritura otorgada ante el Notario de Santander don José María de Prada Díez el 8 de junio de 1992, con el número 1316 de protocolo, modificó su denominación por la de BANCO SANTANDER, S.A., y por escritura otorgada ante el Notario de Madrid don Antonio Fernández-Golfín Aparicio, de fecha 13 de abril de 1999, con el número 1212 de protocolo, modificó la anterior denominación por la de BANCO SANTANDER CENTRAL HISPANO, S.A., denominación que ha cambiado por la actual, según escritura otorgada ante el Notario de Santander, don José María de Prada Díez, de fecha 1 de agosto de 2007, con el número 2.033 de protocolo, inscrita en el Registro Mercantil de Cantabria al tomo 838 , libro 0,

090

9B4958090

07/2008

PAPEL EXCLUSIVO PARA DOCUMENTOS NOTARIALES

7656127

06/2008




hoja S-1960, folio 208, inscripción 1539ª de fecha 13 de agosto de 2007. -----

Con CIF. A-39000013. -----

Actúa en su calidad de Vicesecretario de la Comisión Ejecutiva de la Sociedad, cargo que manifiesta vigente, de conformidad con lo dispuesto en el artículo 108 del Reglamento del Registro Mercantil, al objeto de elevar a público los acuerdos adoptados por dicha Comisión Ejecutiva, en su reunión de fecha 24 de noviembre de 2008, según resulta de una certificación que me entrega y dejó unida a esta matriz, expedida por el Secretario, don Ignacio Benjumea Cabeza de Vaca, con el visto bueno del Vicepresidente 3º, don Matías Rodríguez Inciarte, cuyas firmas conozco y legitimo. -----

El señor compareciente fue designado Vicesecretario General del Banco, por acuerdo de la Comisión Ejecutiva de fecha 6 de mayo de 2002, acuerdo que fue ratificado por el Consejo de Administración de la entidad en reunión de



Administración de la entidad en reunión de fecha 24 de junio de 2002, como Vicesecretario General y Director General del Banco, según resulta de la escritura autorizada por el Notario de Santander, don José María de Prada Díez, el día 4 de julio de 2002, con el número 1812 de Protocolo, inscrita en el Registro Mercantil de Cantabria, al tomo 721, folio 183, sección 8, hoja S-1960, inscripción 1063^a. -----

A la Comisión Ejecutiva corresponde el ejercicio de las facultades que le fueron conferidas en escritura autorizada por el Notario de Santander Don José María de Prada Díez, el día 24 de abril de 2007, con el número 1.125 de su protocolo, y que causó la inscripción 1513^a de la hoja de la Sociedad. -----

De copia autorizada de la referida escritura que tengo a la vista, resulta que quedaron delegadas en dicha Comisión Ejecutiva, todas las facultades del Consejo de Administración, salvo las exceptuadas en el propio acuerdo de delegación, sin que los acuerdos que por la presente se elevan a escritura pública impliquen o constituyan facultades que hayan quedado

091

9B4958091

07/2008

PAPEL EXCLUSIVO PARA DOCUMENTOS NOTARIALES

7656128

06/2008



exceptuadas de la delegación. -----

Tiene en el concepto en el que actúa la capacidad y legitimación necesaria, siendo a mi juicio suficientes las facultades representativas acreditadas para el presente otorgamiento. -

-----OTORGA: -----

Que en el concepto en que interviene, y cumpliendo los acuerdos a que se refiere la certificación antes citada, ELEVA A INSTRUMENTO PUBLICO todos y cada uno de los acuerdos que constan en dicha certificación y ME REQUIERE a mí el Notario para que la protocolice con esta escritura, lo que así hago, pasando a formar parte integrante de la misma y se transcribirá en todas las copias que de esta escritura se libren, quedando elevados a instrumento público todos y cada uno de los citados acuerdos, cuya relación detallada aquí se omite, para evitar inútiles reiteraciones, por figurar los mismos suficientemente detallados en la certificación

protocolizada, a la que se remite el compare-
ciente. -----


OTORGAMIENTO Y AUTORIZACION.- Hago a el
señor compareciente las reservas y advertencias
legales y de tipo fiscal, en especial las rela-
tivas al artículo 5 de la LO 15/1999 de protec-
ción de datos de carácter personal, el compare-
ciente acepta la incorporación de sus datos (y
la fotocopia del documento de identidad, en los
casos previstos en la Ley) al protocolo nota-
rial y a los ficheros de la Notaría. Se conser-
varán con carácter confidencial, sin perjuicio
de las comunicaciones a las Administraciones
Públicas que estipula la Ley y, en su caso, al
Notario que suceda al actual en la plaza. La
finalidad del tratamiento es formalizar la pre-
sente escritura, realizar su facturación y se-
guimiento posterior y las funciones propias de
la actividad notarial. Puede ejercitar sus de-
rechos de acceso, rectificación, cancelación y
oposición en la Notaría autorizante. -----

Advertido por mí, el Notario, del conteni-
do del presente instrumento y de su derecho a
leer por sí o a que les lea esta escritura,

092

07/2008

06/2008



PAPEL EXCLUSIVO PARA DOCUMENTOS NOTARIALES



9B4958092

656129

elige lo 1º; y una vez leída, el compareciente manifiesta haber quedado debidamente informado del contenido del presente instrumento prestando su libre consentimiento, adecuándose el otorgamiento a la legalidad y a la voluntad debidamente informada de otorgante, la otorga y firma conmigo. De haber identificado al compareciente por medio de su documento identificativo reseñado en la comparecencia, que me ha sido exhibido, de que el compareciente, a mi juicio tiene capacidad y está legitimado para el presente otorgamiento, de que el consentimiento ha sido libremente prestado, de que el otorgamiento se adecua a la legalidad y a la voluntad libre y debidamente informada del compareciente y en general del contenido de este instrumento público extendido en cuatro folios de papel exclusivo para documentos notariales de la serie 8V, números 8011982 y los tres siguientes en orden de cuyo contenido. Yo, el Notario, DOY FE. -----

tario, DOY FE. -----

Está la firma del compareciente.-----

Signado. Firmado: GONZALO SAUCA POLANCO.-----


Rubricados y sellado.-----

DOCUMENTOS UNIDOS.-----

093

07/2008

06/2008



PAPEL EXCLUSIVO PARA DOCUMENTOS NOTARIALES



9B4958093

656130



IGNACIO BÉNJUMEA CABEZA DE VACA, SECRETARIO GENERAL Y SECRETARIO DEL CONSEJO DE ADMINISTRACIÓN Y DE LA COMISIÓN EJECUTIVA DE "BANCO SANTANDER, S.A.",

CERTIFICO: Que según resulta del acta correspondiente, en la sesión celebrada por la Comisión Ejecutiva de la Entidad en Boadilla del Monte (Madrid), Ciudad Grupo Santander, Avenida de Cantabria, s/n, el día 24 de noviembre de 2008, que fue convocada mediante calendario de sesiones previamente comunicado y aceptado unánimemente por todos los miembros de la Comisión, sin orden del día previo por no ser propio del funcionamiento de la misma, a la que asistieron ocho del total de sus diez miembros, además del Secretario, y cuya acta se aprobó por unanimidad al final de la misma sesión, se adoptaron, entre otros, y también por unanimidad, los acuerdos que literalmente dicen así:

""1.- A reserva de obtener el registro por la Comisión Nacional del Mercado de Valores (la "CNMV") del Folleto, preparado con arreglo a lo dispuesto en el Reglamento (CE) n.º 809/2004, de constitución del FONDO DE TITULIZACIÓN DE ACTIVOS SANTANDER EMPRESAS 6 (en adelante, el "Fondo"), al que se hace referencia a continuación, se acuerda realizar la cesión al Fondo de los derechos de crédito derivados de los préstamos concedidos por Banco Santander, S.A. (en adelante, el "Banco") a personas jurídicas o empresas no financieras con domicilio en España, con la finalidad de financiar sus actividades, la adquisición de terrenos o la adquisición y/o rehabilitación de bienes inmuebles afectos a sus actividades (en adelante, los "Activos").

La cesión de los Activos se llevará a cabo por el Banco en el momento de la constitución del Fondo, se instrumentará a través de la Escritura de Constitución del Fondo, Cesión de Activos y Emisión de Bonos y serán adquiridos por el Fondo a través de su Sociedad Gestora, en los siguientes términos:

PRIMERO. Importe de los Activos

El importe de los Activos ascenderá a un máximo de dos mil ochocientos millones (2.800.000.000) de euros.

SEGUNDO. Fecha de cesión

El mismo día del otorgamiento de la Escritura de Constitución del Fondo, Cesión de Activos y Emisión de los Bonos (en adelante, la "Escritura").

TERCERO. Características de los Activos

Las características básicas de la cartera de préstamos de los que se derivan los Activos del Banco, que se halla integrada por préstamos hipotecarios (es decir, garantizados con hipoteca inmobiliaria) y préstamos no hipotecarios (es decir, no garantizados o garantizados con otro tipo de garantía real o personal) que se van a ceder al Fondo, vendrán recogidas en el Módulo Adicional a la Nota de Valores elaborado con arreglo al Anexo VIII del Reglamento (CE) n.º 809/2004.

CUARTO. Cesión de Activos

El FONDO DE TITULIZACIÓN DE ACTIVOS SANTANDER EMPRESAS 6 se constituirá mediante el otorgamiento de la Escritura por el Banco y SANTANDER DE TITULIZACIÓN, SOCIEDAD GESTORA DE FONDOS DE TITULIZACIÓN, (S.G.F.T.), S.A. (la "Sociedad Gestora"), entidad con domicilio en Boadilla del Monte (Madrid), Ciudad Grupo Santander, Avenida de Cantabria, s/n, y NIF A-80481419, constituida en escritura pública otorgada ante el Notario de Madrid D. Francisco Mata Pallarés el 21 de diciembre de 1992, bajo el número 1.310 de su protocolo, figurando inscrita en el Registro Mercantil de Madrid al tomo 4.789, folio 75 de la Sección 8.ª, hoja M-78658, inscripción 1.ª del Libro de Sociedades, y en el Registro especial de la CNMV con el n.º 1. La Sociedad Gestora gestionará y representará al Fondo.



La cesión de los Activos por el Banco al Fondo se instrumentará a través de la Escritura, mediante la emisión y suscripción por el Fondo de Certificados de Transmisión de Hipoteca con respecto a los Activos derivados de préstamos hipotecarios y mediante cesión ordinaria para el resto de los Activos. En la Escritura, la Sociedad Gestora procederá, en nombre del Fondo, a la adquisición de los Activos al Banco, para su inmediata incorporación al Fondo.

QUINTO. Contratos Complementarios

La Comisión Ejecutiva acuerda asimismo, y en relación con la constitución del FONDO DE TITULIZACIÓN DE ACTIVOS SANTANDER EMPRESAS 6, celebrar, entre otros, los siguientes Contratos Complementarios de la Escritura:

- (i) Contrato de Préstamo Subordinado, que será destinado a financiar los gastos de constitución del Fondo y emisión de los Bonos y a financiar parcialmente la adquisición de los Activos;
- (ii) Contrato de Permuta Financiera o Swap;
- (iii) Contrato de Reinversión a Tipo Garantizado, en virtud del cual el Banco garantizará una rentabilidad variable a las cantidades depositadas por el Fondo a través de su Sociedad Gestora en la Cuenta de Tesorería, abierta en el Banco;
- (iv) Contratos de Dirección, Suscripción y Agencia de Pagos, con la Sociedad Gestora, en representación del Fondo y demás entidades aseguradoras, en su caso.

SEXTO. Garantías

El Banco, de conformidad con el Artículo 2.2.b) del Real Decreto 926/1998, conservará la custodia y administración de los préstamos de los que se derivan los Activos, de manera que los administrará con la misma diligencia que si de activos propios se tratase y recibirá, en gestión de cobro, en nombre del Fondo, cuantas cantidades sean satisfechas por los deudores en virtud de los Activos, procediendo a ingresar inmediatamente las cantidades que correspondan al Fondo.


El Banco no otorgará garantías sobre los Activos que se agrupan en el Fondo o sobre los Bonos, excepción hecha de las declaraciones efectuadas por el Banco en el apartado 2.2.8 y la Sustitución de los Activos del apartado 2.2.9. del módulo adicional a la Nota de Valores elaborado con arreglo al Anexo VIII del Reglamento (CE) n.º 809/2004.

II.- Como complemento de las que ya tienen concedidas con carácter general, y en ejecución de todo lo anterior, apoderar a D. José Antonio Álvarez Álvarez (D.N.I. n.º 10.050.394-S), D. José Antonio Soler Ramos (D.N.I. n.º 2.879.407-Z), D. Antonio Torío Martín (D.N.I. n.º 50.838.472-P), D. Antonio Miralles Caballero (D.N.I. n.º 2.600.773-W), D. Luis Ordóñez Alonso (D.N.I. n.º 51.374.498-L), D. Pablo Roig García-Bernalt (D.N.I. n.º 34.082.506-W), D.ª María Pilar Urquijo de la Puerta (D.N.I. n.º 811.482-L) y D. Javier Antón San Pablo (D.N.I. n.º 3.452.748-B) para que uno cualquiera de ellos, por sí solo, con carácter solidario, pueda ostentar, en nombre y representación de Banco Santander, S.A., las siguientes facultades:

1. Comparecer ante Notario junto con representantes debidamente apoderados de SANTANDER DE TITULIZACIÓN, SOCIEDAD GESTORA DE FONDOS DE TITULIZACIÓN, (S.G.F.T.), S.A., para el otorgamiento de la escritura pública de constitución del FONDO DE TITULIZACIÓN DE ACTIVOS SANTANDER EMPRESAS 6, de cesión de Activos mediante la emisión y suscripción por el Fondo de Certificados de Transmisión de Hipoteca con respecto a los Activos derivados de préstamos hipotecarios y mediante cesión ordinaria para el resto de los Activos y de emisión por el Fondo de Bonos de Titulización por un importe no superior a dos mil ochocientos millones (2.800.000.000) de euros, una vez obtenido el registro por la CNMV del Folleto correspondiente, de conformidad con el Reglamento (CE) n.º 809/2004, el Real Decreto 926/1998, de 14

07/2008

06/2008



PAPEL EXCLUSIVO PARA DOCUMENTOS NOTARIALES



9B4958094

656131



de mayo, por el que se regulan los Fondos de Titulización de Activos y las Sociedades Gestoras de Fondos de Titulización, la Ley 19/1992, de 7 de julio, sobre Régimen de Sociedades y Fondos de Inversión Inmobiliaria, y sobre Fondos de Titulización Hipotecaria, y la Ley 24/1988, de 28 de julio, del Mercado de Valores, modificada, entre otras, por la Ley 37/1998, de 16 de noviembre, y la Ley 44/2002, de 22 de noviembre.

2. Celebrar en nombre y representación del Banco, en los términos que estimen convenientes, los Contratos complementarios anteriormente mencionados, así como cualquier otro previsto en dicho Folleto y en la Escritura, en los que sea parte el Banco, prestando cuantas declaraciones y garantías y asumiendo cuantos compromisos y obligaciones estimen necesarios o convenientes en relación con su contenido y, en especial, en relación con los Activos.
3. Comparecer ante Notario, el Registro Mercantil, la CNMV, el Banco de España o cualquier autoridad competente para firmar en nombre y representación del Banco cualquier documento relacionado con la constitución del Fondo, la cesión de los Activos, la emisión y suscripción de Certificados de Transmisión de Hipoteca y la emisión de Bonos, elevando a público en lo preciso cualquier certificación de acuerdos adoptados por esta Comisión Ejecutiva en relación con ello.
4. Formular cuantas declaraciones sean necesarias o convenientes conforme a la legislación vigente en relación con la intervención del Banco como Entidad Directora, en su caso, de la emisión de Bonos.
5. Firmar todos los documentos públicos y privados relacionados con este apoderamiento, incluidas escrituras de subsanación, modificación o ratificación de la Escritura y el/los Título/s físicos representativos de los Certificados de Transmisión de Hipoteca emitidos.
6. Llevar a cabo todos los actos relacionados y afines que sean necesarios para completar la ejecución del apoderamiento recibido."


CERTIFICO igualmente que los ocho miembros de la Comisión Ejecutiva de la Entidad que asistieron a la sesión celebrada por la misma el 24 de noviembre de 2008 fueron: Don Fernando de Asúa Álvarez, Don Alfredo Sáenz Abad, Don Matías Rodríguez Inciarte, Don Antonio Basagoiti García-Tuñón, Doña Ana Patricia Botín-Sanz de Sautuola y O'Shea, Don Guillermo de la Dehesa Romero, Don Antonio Escámez Torres y Don Francisco Luzón López.

Y, para que conste, expido la presente certificación, visada por Don Matías Rodríguez Inciarte, Vicepresidente 3.º, en Boadilla del Monte (Madrid), a veinticuatro de noviembre de dos mil ocho.


V.º B.º
El Vicepresidente 3.º



ES COPIA EXACTA DE SU MATRIZ QUE EXPIDO EN MI RESIDENCIA, EL DÍA NUEVE DE DICIEMBRE DE DOS MIL OCHO, PARA EL COMPARECIENTE, SEGÚN INTERVIENE, EN EL PRESENTE FOLIO Y EN SUS CINCO CORRELATIVOS ANTERIORES. DOY FE.-



095



9B4958095

07/2008

ANEXO II

CERTIFICACIÓN DE ACUERDO DEL CONSEJO DE ADMINISTRACIÓN DE SANTANDER DE TITULIZACIÓN, S.G.F.T., S.A.

Dña. M^a JOSÉ OLMEDILLA GONZÁLEZ, Secretario del Consejo de Administración de SANTANDER DE TITULIZACIÓN, SOCIEDAD GESTORA DE FONDOS DE TITULIZACIÓN, (S.G.F.T.), S.A. con domicilio social en Boadilla del Monte, 28660 (Madrid), Avda. de Cantabria s/n, y CIF n° A-80481419,

CERTIFICO: Que en la sesión del Consejo de Administración de la Sociedad, celebrada en la sede social el día 28 de octubre de 2008, hallándose presentes la totalidad de los componentes del Consejo de Administración: D. José Antonio Álvarez Álvarez, D. Marcelo Alejandro Castro, D. Santos González Sánchez, D. Juan Andrés Yanes Luciani, Dña. Ana Bolado Valle, D. Ignacio Ortega Gavara, D. Jesús Cepeda Caro, D. Enrique Silva Bravo, D. Fermín Colomé Graell, D. José Antonio Soler Ramos y Dña. M^a José Olmedilla González, se adoptaron, con el voto unánime de todos los miembros del Consejo, entre otros, los siguientes acuerdos que figuraban en el orden del día que fue previamente aceptado por todos los asistentes :

I.- CONSTITUCIÓN DEL FONDO DE TITULIZACIÓN DE ACTIVOS SANTANDER EMPRESAS 6

En relación con el proyecto de constitución de un Fondo de Titulización de Activos, se acuerdan por unanimidad los siguientes extremos:

- Constituir un Fondo de Titulización de Activos denominado "FONDO DE TITULIZACIÓN DE ACTIVOS, SANTANDER EMPRESAS 6", o con cualquier otra denominación que incluya la denominación SANTANDER, (en adelante, el "Fondo"), conforme a lo previsto en la legislación vigente y concretamente en el Real Decreto 926/1998, de 14 de mayo por el que se regulan los Fondos de Titulización de Activos y las Sociedades Gestoras de Fondos de Titulización, agrupando en el mismo préstamos concedidos por BANCO SANTANDER, S.A., (en adelante, los "Activos"), por un importe de hasta DOS MIL SETECIENTOS MILLONES DE EUROS (2.700.000.000 €). Dicho Fondo, una vez constituido, será gestionado por SANTANDER DE TITULIZACIÓN, S.G.F.T., S.A. (en adelante, también la "Sociedad Gestora").
- Emitir con cargo al Fondo, bonos de titulización (en adelante, los "Bonos") hasta un importe nominal máximo de DOS MIL SETECIENTOS MILLONES DE EUROS (2.700.000.000 €).
- Facultar al Presidente de la Sociedad, D. José Antonio Alvarez Alvarez, al Consejero y Director General, D. Ignacio Ortega Gavara y al Secretario del Consejo de Administración, D^a María José Olmedilla González, indistintamente, en los más amplios términos para proceder en nombre de la Sociedad Gestora a:
 - o Otorgar con el BANCO SANTANDER, S.A., como entidad cedente de los Activos a agrupar en el Fondo, la escritura pública de constitución del Fondo, de cesión de los Activos y de emisión de Bonos, en los términos y condiciones que consideren oportunos;
 - o Determinar la totalidad de los términos y condiciones de los Bonos a emitir con cargo al Fondo;



9B4958096

07/2008

- Determinar la totalidad de las reglas de funcionamiento y la estructura del Fondo;
- Obtener las autorizaciones o verificaciones administrativas que sean necesarias en relación con los actos mencionados anteriormente;
- Celebrar, como Sociedad Gestora del Fondo, cuantos contratos, públicos o privados, de crédito, cesión, préstamo subordinado, reinversión a tipo de interés garantizado, agencia de pagos, agencia financiera, aseguramiento y colocación de la emisión, de depósito, de permuta financiera de intereses (swap) o similares se estimen necesarios o convenientes en relación con la constitución del Fondo, la adquisición por el mismo de los Activos y la emisión de los Bonos;
- Presentar ante la Comisión Nacional del Mercado de Valores (en adelante, la "CNMV") los documentos que la constitución del Fondo requiera y, a estos efectos, redactar y formular cuantos folletos, notificaciones y comunicaciones sean requeridas por la legislación española, y acordar las modificaciones posteriores a los mismos que estime convenientes, así como realizar cualesquiera actuaciones necesarias o convenientes ante la CNMV y/o la Sociedad de Gestión de los Sistemas de Registro, Compensación y Liquidación de Valores (Iberclear), AIAF Mercado de Renta Fija y/o el Banco de España o cualquier otra autoridad competente en relación con la constitución del Fondo, cesión de Activos y la emisión de los Bonos;
- Llevar a cabo las actuaciones necesarias o convenientes y otorgar y firmar los documentos que sean precisos o convenientes para solicitar la admisión a cotización de los Bonos que se emitan;
- En general, realizar cuantos actos y otorgar cuantos documentos públicos o privados, consideren necesarios o convenientes, compareciendo ante cualesquiera notarios públicos, para la ejecución y desarrollo de los actos mencionados anteriormente.

I a).- Designación de auditor de cuentas del Fondo.

Se acuerda designar como auditor de cuentas del referido Fondo que se constituya a la firma de auditoría Deloitte, S.L. que figura inscrita en el Registro Oficial de Auditores de Cuentas (ROAC) con el número S0692 y domiciliada en Madrid, Plaza Pablo Ruiz Picasso 1, Edificio Torre Picasso.

I b).- Protocolización de acuerdos.

Para cumplimentar los acuerdos adoptados, por unanimidad se acuerda facultar al Presidente D. JOSÉ ANTONIO ÁLVAREZ ÁLVAREZ, al Consejero Director General de esta Sociedad D. IGNACIO ORTEGA GAVARA y al Secretario del Consejo de Administración D^a MARÍA JOSÉ OLMEDILLA GONZÁLEZ para que en el uso de las facultades que en este acto se les conceden, pueda cualquiera de ellos, actuando por si solos, otorgar los documentos públicos, compareciendo ante notarios, y/o privados que sean precisos a fin de cumplimentar los acuerdos anteriores.

CX
[Signature]

Asimismo, CERTIFICO que el Acta de la reunión a que se refieren los precedentes acuerdos fue aprobada a continuación de haberse celebrado y firmada por todos los asistentes.

Y para que conste expido el presente documento, en Madrid, a 17 de noviembre de 2008.


EL SECRETARIO
DEL CONSEJO DE ADMINISTRACIÓN
Dña. M^a José Olmedilla González

vº Bº

EL PRESIDENTE
D. José Antonio Alvarez Alvarez

097

07/2008



9B4958097


YO, ROBERTO PAREJO GAMIR, NOTARIO DE MADRID Y DE SU ILUSTRE COLEGIO,-----

DOY FE: De que considero legítimas las firmas que anteceden de DON JOSÉ-ANTONIO ÁLVAREZ ÁLVAREZ Y DOÑA MARÍA-JOSÉ OLMEDILLA GONZÁLEZ, por serme conocidas. -----

Madrid, a veinte de Noviembre de dos mil ocho. -----



Aplicación Arancel, Disposición Adicional 3.ª Ley 8/89
DOCUMENTO SIN CUANTIA





ANEXO III

LISTADO DE DERECHOS DE CREDITO


Figura a continuación, unido a esta matriz, un disco (CD) o soporte magnético comprensivo del listado de los Derechos de Crédito para la Constitución del FONDO DE TITULIZACIÓN DE ACTIVOS "SANTANDER EMPRESAS 6", constituido en la escritura que antecede, copia de dicho disco o soporte magnético se acompaña a cada una de las copias autorizadas. ----

098

07/2008



9B4958098



ANEXO IV

INFORME DE AUDITORIA



3 de febrero de 2009

Banco Santander, S.A.
Ciudad Grupo Santander
Avenida de Cantabria, s/n
Edificio Encinar, 2 - Planta 0
28660 Boadilla del Monte
MADRID

(A la atención de D. José Antonio Soler)

Copia a: Santander de Titulización,
Sociedad Gestora de Fondos de Titulización, S.A.
(a la atención de D. Ignacio Ortega)

Muy señores nuestros:

Conforme a los términos establecidos en nuestra Propuesta de Colaboración Profesional de fecha 17 de octubre de 2008 (en adelante, "la Propuesta"), hemos procedido a realizar la revisión de determinada información referente a los derechos de crédito integrados en la cartera de préstamos (en adelante, la "cartera") seleccionados para el Fondo de Titulización de Activos, Santander Empresas 6 (en adelante, el Fondo) al 8 de enero de 2009. A dicha fecha, la mencionada cartera estaba constituida en su totalidad por derechos de crédito que serán adquiridos por el Fondo a Banco Santander, S.A., (en lo sucesivo, la "Entidad Cedente" o el "Banco") y tenían su origen en operaciones de préstamos con garantía personal y/o hipotecaria realizados por el Banco con terceros. A la fecha de referencia su composición era la siguiente:

Origen de los Derechos de Crédito	Al 8 de enero de 2009	
	Número de Derechos de Crédito	Saldo (en Euros)
Préstamos con garantía personal	6.679	2.089.511.541,42
Préstamos con garantía hipotecaria	669	514.230.926,14
	7.348	2.603.742.467,56


En el curso de nuestra revisión hemos aplicado aquellos procedimientos que ustedes han considerado suficientes para ayudarles en la evaluación de la validez de determinada información referida a la cartera a titularizar y que fueron acordados con ustedes en nuestra propuesta de revisión de dichos atributos para una muestra a seleccionar (véase apartado 2. del presente Informe).

Los procedimientos que se describen en el apartado 2. del presente Informe no constituyen una auditoría realizada de acuerdo con normas de auditoría generalmente aceptadas, por lo que no expresamos una opinión sobre la información revisada. Si hubiéramos realizado todos los



9B4958099

07/2008


 Banco Santander, S.A.
 Página 2
 3 de febrero de 2009



procedimientos previstos para una auditoría de cuentas se podrían haber puesto de manifiesto hechos adicionales a los indicados en este Informe.

El resumen de la revisión que hemos realizado y de sus resultados se expone a continuación.

1. Técnicas de muestreo

De acuerdo con nuestra propuesta, hemos efectuado una revisión de determinadas partidas (atributos) de la cartera de operaciones de financiación a titularizar mediante la aplicación de técnicas de muestreo por atributos.

Las técnicas de muestreo constituyen un método generalmente aceptado para verificar los registros que mantiene una entidad en relación con un conjunto de partidas ("población") y permiten obtener una conclusión sobre dicha población mediante el análisis de un número de partidas inferior ("muestra") al de la población total.

El "nivel de confianza" indica la probabilidad de que el número real de partidas con desviaciones respecto a una pauta existente en una población no exceda de una determinada cuantía ("nivel de precisión"). Tanto el nivel de confianza como el nivel de precisión se expresan en forma de porcentaje.

El muestreo de atributos supone la:

- Obtención de una muestra aleatoria.
- Verificación (contra adecuada documentación justificativa) de que las partidas que integran la muestra reúnen las características que se quieren comprobar en la población.
- Extrapolación de las conclusiones obtenidas en el análisis de la muestra a la población total.

En cualquier caso, las técnicas estadísticas sólo facilitan estimaciones de las desviaciones existentes en las poblaciones analizadas.

Los procedimientos estadísticos aplicados en nuestro trabajo parten de la hipótesis de que la población es de tipo binomial a efectos de su distribución de probabilidades.

La correlación existente entre el número de desviaciones observado en el análisis efectuado sobre la muestra seleccionada y el porcentaje máximo de desviación estimado considerando el tamaño de la muestra y el nivel de confianza es el siguiente:

Número de desviaciones en la muestra	% máximo de desviación estimado	
	Nivel de confianza muestra 99% (492 operaciones)	Nivel de confianza submuestra de hipotecarios 80% (96 operaciones)
-	0,94%	1,68%
1	1,35%	3,13%
2	1,71%	4,46%
3	2,04%	5,75%
4	2,36%	7,01%
5	2,66%	8,24%

2. Alcance de nuestro trabajo y resumen de conclusiones

De la cartera de derechos de crédito anteriormente citada hemos obtenido, por aplicación de las técnicas estadísticas a las que se hace referencia anteriormente, una muestra aleatoria de 492 operaciones con un saldo total pendiente a la fecha de referencia (8 de enero de 2009) de 130.647.307,34 euros (96 préstamos con garantía hipotecaria y 396 préstamos con garantía personal, con un saldo actual pendiente a dicha fecha de 62.367.613,11 y 68.279.694,23 euros, respectivamente).

Para cada uno de los derechos de créditos integrante de la muestra, hemos verificado que a la fecha de referencia (8 de enero de 2009) se cumplían las características indicadas seguidamente y hemos estimado, con un nivel de confianza del 99%, la desviación máxima existente en la población total con respecto al atributo verificado.

1. Naturaleza del deudor cedido: hemos verificado a partir de la información que consta en el documento de formalización del préstamo (póliza o escritura), que son préstamos hipotecarios y/o no hipotecarios concedidos por Banco Santander, S.A. a personas jurídicas o empresas no financieras domiciliadas en España.

De acuerdo con los resultados de nuestro trabajo, podemos afirmar con un nivel de confianza del 99% que no más del 0,94% de los préstamos incluidos en la cartera no reúne esta característica.



9B4958100

07/2008

Banco Santander, S.A.]

Página 4

3 de febrero de 2009

2. Identificación del deudor cedido: hemos verificado que la razón social y el código de identificación fiscal (C.I.F.) del deudor cedido que consta en la base de datos de la Entidad Cedente coincide con los que figuran en el documento de formalización del préstamo (póliza o escritura).

De acuerdo con los resultados de nuestro trabajo, podemos afirmar con un nivel de confianza del 99% que no más del 0,94% de los préstamos incluidos en la cartera no reúne esta característica.

3. Transmisión de los activos: hemos verificado que la documentación en la que se formalizó el préstamo no incluye impedimentos a la libre transmisión del mismo. En el caso de que no fuera libremente transmisible sin el consentimiento del deudor, hemos verificado que tal consentimiento ha sido obtenido.

De acuerdo con los resultados de nuestro trabajo, podemos afirmar con un nivel de confianza del 99% que no más del 0,94% de los préstamos incluidos en la cartera no reúne esta característica.

4. Fecha de formalización del préstamo: hemos verificado que son coincidentes la fecha de formalización del préstamo que figura en la base de datos de la Entidad Cedente y la que figura en la documentación de formalización del préstamo (póliza o escritura) aportada al mismo y que ésta última es consecuente con los términos del documento de formalización del préstamo (póliza o escritura), o que, en su caso, la diferencia entre fechas no excede de 30 días.

De acuerdo con los resultados de nuestro trabajo, podemos afirmar con un nivel de confianza del 99% que no más del 0,94% de los préstamos incluidos en la cartera no reúne esta característica.

5. Fecha de vencimiento del préstamo: hemos verificado que son coincidentes la fecha de vencimiento del préstamo que figura en la base de datos de la Entidad Cedente y la que figura en la documentación de formalización del préstamo –póliza o escritura- (o documentación adicional del mismo, en caso de haber experimentado algún reembolso anticipado con acortamiento del plazo del préstamo), o que, en su caso, la diferencia entre fechas no excede de 30 días.

De acuerdo con los resultados de nuestro trabajo, podemos afirmar con un nivel de confianza del 99% que no más del 0,94% de los préstamos incluidos en la cartera no reúne esta característica.

6. Importe inicial del préstamo: hemos verificado que el importe inicial del préstamo que figura en la base de datos de la Entidad Cedente coincide con el que figura en el documento de formalización del préstamo (póliza o escritura).

De acuerdo con los resultados de nuestro trabajo, podemos afirmar con un nivel de confianza del 99% que no más del 0,94% de los préstamos incluidos en la cartera no reúne esta característica.

7. Saldo actual del préstamo: hemos verificado que el saldo vivo del préstamo que figura en la base de datos de la Entidad Cedente a la fecha de referencia (8 de enero de 2009) no difiere del que resulta de estimar en función de su fecha de inicio, vencimiento, importe inicial, tipo de interés, establecidos en el documento de formalización del préstamo (póliza o escritura) correspondiente o en la documentación adicional en caso de acuerdo entre las partes para modificar los mismos y, en su caso, de los pagos retrasados y anticipados que figuran en dicha base de datos.

De acuerdo con los resultados de nuestro trabajo, podemos afirmar con un nivel de confianza del 99% que no más del 0,94% de los préstamos incluidos en la cartera no reúne esta característica.

8. Tipo de interés o índice de referencia: hemos verificado que el tipo de interés, para aquellos préstamos con tipo de interés fijo, que figura en la base de datos de la Entidad Cedente, coincide con el que figura en la documentación de formalización del préstamo (póliza o escritura) o en la documentación adicional, en caso de acuerdo entre las partes de modificación de dicho tipo de interés. Asimismo, para aquellos préstamos con tipo de interés variable, hemos verificado que el índice de referencia para la determinación del tipo de interés final del préstamo que figura en la base de datos de la Entidad Cedente, coincide con el que figura en la documentación de formalización del préstamo (póliza o escritura) o en la documentación adicional, en caso de acuerdo entre las partes de modificación de dicho índice, y que en ningún caso se prevé límite máximo o mínimo en el tipo de interés aplicable.

De acuerdo con los resultados de nuestro trabajo, podemos afirmar con un nivel de confianza del 99% que no más del 1,71% de los préstamos incluidos en la cartera no reúne esta característica.

9. Diferencial del tipo de interés: hemos verificado para los préstamos con tipo de interés variable, que el diferencial a aplicar sobre el índice de referencia del préstamo que figura en la base de datos de la Entidad Cedente, coincide con el indicado en la documentación de formalización del préstamo (póliza o escritura) o en la documentación adicional, en caso de acuerdo entre las partes de modificación de dicho diferencial.

De acuerdo con los resultados de nuestro trabajo, podemos afirmar con un nivel de confianza del 99% que no más del 0,94% de los préstamos incluidos en la cartera no reúne esta característica.

10. Tipo de interés aplicado: hemos verificado que el tipo de interés aplicable a la fecha de referencia al que se calculan las cuotas (resultante de estimar de acuerdo con el índice de referencia y el margen correspondiente desde la fecha de la última revisión, verificado según lo indicado en los puntos anteriores, con el documento de formalización del préstamo, póliza o escritura, o acuerdo entre partes de modificación del mismo), coincide con el que figura en la base de datos de la Entidad Cedente.

De acuerdo con los resultados de nuestro trabajo, podemos afirmar con un nivel de confianza del 99% que no más del 1,71% de los préstamos incluidos en la cartera no reúne esta característica.



4958101

101

0772008

Banco Santander, S.A.

Página 6

3 de febrero de 2009

11. Retrasos en el pago: hemos verificado con los datos que constan en la base de datos de la Entidad Cedente, que las operaciones de financiación a la fecha de referencia no tienen retrasos en los pagos por un plazo superior a noventa días.

De acuerdo con los resultados de nuestro trabajo, podemos afirmar con un nivel de confianza del 99% que no más del 0,94% de los préstamos incluidos en la cartera no reúne esta característica.

12. Finalidad del préstamo: hemos verificado que el propósito del préstamo que figura en la base de datos de la Entidad Cedente coincide con el que figura en la documentación de formalización del préstamo (póliza o escritura), cuyo destino para los prestatarios es la financiación de sus actividades, la adquisición de terrenos o inmuebles afectos a su actividad así como, en su caso, la construcción y/o rehabilitación de los mismos.

De acuerdo con los resultados de nuestro trabajo, podemos afirmar con un nivel de confianza del 99% que no más del 0,94% de los préstamos incluidos en la cartera no reúne esta característica.

13. Titularidad: hemos verificado que, de acuerdo con la documentación de formalización del préstamo (póliza o escritura) Banco Santander, S.A. es titular de pleno dominio de los préstamos a los que se refieren las operaciones de financiación.

De acuerdo con los resultados de nuestro trabajo, podemos afirmar con un nivel de confianza del 99% que no más del 0,94% de los préstamos incluidos en la cartera no reúne esta característica.

14. Formalización del préstamo: hemos verificado que, de la información que consta en la base de datos de la Entidad Cedente en relación con la clasificación del préstamo personal y/o hipotecario y de los documentos de formalización de los préstamos, los préstamos hipotecarios están formalizados en escritura pública y los préstamos no hipotecarios o con garantía personal están formalizados en escritura pública o en póliza -intervenida o no por fedatario público- (dependiendo, en su caso, la intervención del fedatario público del criterio comercial del Banco).

De acuerdo con los resultados de nuestro trabajo, podemos afirmar con un nivel de confianza del 99% que no más del 0,94% de los préstamos incluidos en la cartera no reúne esta característica.

15. Periodicidad de los pagos: hemos verificado a partir de la información que consta en la base de datos de la Entidad Cedente y en la documentación de formalización del préstamo (póliza o escritura) que los pagos de principal e intereses de la operación de financiación a que se refiere cada préstamo son mensuales, trimestrales, semestrales o anuales, por tanto, que tienen pagos de intereses al menos con una periodicidad anual, y que no contienen cláusulas que permitan el diferimiento de intereses o principal (distinto de la carencia en el pago de principal que pueda existir, en su caso, inicialmente).

De acuerdo con los resultados de nuestro trabajo, podemos afirmar con un nivel de confianza del 99% que no más del 0,94% de los préstamos incluidos en la cartera no reúne esta característica.

16. Situación concursal: hemos verificado a partir de la información que consta en la base de datos de la Entidad Cedente que los deudores a los que les han otorgado los préstamos no se encuentran en situación concursal alguna.

De acuerdo con los resultados de nuestro trabajo, podemos afirmar con un nivel de confianza del 99% que no más del 0,94% de los préstamos incluidos en la cartera no reúne esta característica.

17. Política de concesión de riesgos: hemos verificado que las operaciones se formalizaron por la Entidad Cedente de acuerdo con su política de concesión de préstamos vigente a la fecha de autorización de la operación, política descrita en el apartado 2.2.7. del Módulo Adicional del borrador del Folleto informativo de Constitución del Fondo y Emisión de Bonos facilitado por la Entidad Cedente, bajo su responsabilidad.

De acuerdo con los resultados de nuestro trabajo, podemos afirmar con un nivel de confianza del 99% que no más del 0,94% de los préstamos incluidos en la cartera no reúne esta característica.

18. Préstamos a promotores o leasing: hemos verificado a partir de los registros internos facilitados por la Entidad Cedente que, en la documentación de formalización ninguno de los préstamos corresponde a financiaciones concedidas a promotores inmobiliarios para la construcción o rehabilitación de viviendas y/o inmuebles comerciales o industriales destinados a la venta y que ninguno corresponde a préstamos de arrendamiento financiero (leasing).

De acuerdo con los resultados de nuestro trabajo, podemos afirmar con un nivel de confianza del 99% que no más del 0,94% de los préstamos incluidos en la cartera no reúne esta característica.

De la muestra seleccionada, 96 préstamos (20% de la muestra total en términos de número de operaciones, aproximadamente) corresponden a operaciones de préstamo con garantía hipotecaria. Estos 96 préstamos constituyen una submuestra dentro de la muestra seleccionada de 492 préstamos, por lo que el nivel de confianza estadístico se sitúa en un 80% (véase cuadro de correlación en el apartado 1. anterior), en lugar del 99% de nivel de confianza que corresponde a la muestra de 492 préstamos. Para estos préstamos hipotecarios hemos verificado adicionalmente el cumplimiento de los siguientes atributos:

- a. Garantía real: hemos verificado contra la escritura pública en que se formalizó el préstamo, que está inscrita en el Registro de la Propiedad, que la garantía del préstamo está constituida sobre bienes inmuebles ubicados en España (construidos y terminados en el caso de edificaciones) y corresponde a primera hipoteca sobre pleno dominio de la propiedad hipotecada o en su caso con rango posterior, aunque la Entidad dispone de documentación relativa a la cancelación de las deudas originadas por hipotecas previas, si bien el trámite de cancelación registral de la misma puede estar pendiente.


De acuerdo con los resultados de nuestro trabajo, podemos afirmar con un nivel de confianza del 80% que no más del 1,68% de los préstamos incluidos en la cartera no reúne esta característica.

- b. Clasificación de la garantía hipotecaria: hemos verificado que la clasificación del préstamo como "hipotecario" que figura en la base de datos de la Entidad Cedente coincide con la que figura en la escritura pública y en la nota simple informativa, y corresponden a operaciones con garantía hipotecaria.



9B4958102

07/2008


 Banco Santander, S.A.
 Página 8
 3 de febrero de 2009

De acuerdo con los resultados de nuestro trabajo, podemos afirmar con un nivel de confianza del 80% que no más del 1,68% de los préstamos incluidos en la cartera no reúne esta característica.

- c. **Formalización de la garantía hipotecaria:** hemos verificado que las hipotecas que garantizan el préstamo a que se refieren las operaciones de financiación se han formalizado en escritura pública.

De acuerdo con los resultados de nuestro trabajo, podemos afirmar con un nivel de confianza del 80% que no más del 1,68% de los préstamos incluidos en la cartera no reúne esta característica.

- d. **Inscripción de la garantía hipotecaria:** hemos verificado que las hipotecas que, en su caso, garantizan los préstamos a que se refieren las operaciones de financiación se encuentran inscritas en los Registros de la Propiedad, de acuerdo con la escritura pública y nota simple informativa.

De acuerdo con los resultados de nuestro trabajo, podemos afirmar con un nivel de confianza del 80% que no más del 1,68% de los préstamos incluidos en la cartera no reúne esta característica.

- e. **Dirección de la Propiedad Hipotecada y/o Finca Registral:** hemos verificado que la dirección y/o el número de finca registral correspondiente a la propiedad hipotecada que figura en la base de datos de la Entidad Cedente coincide con los que figuran en la Escritura Pública en que se formalizó el préstamo.

De acuerdo con los resultados de nuestro trabajo, podemos afirmar con un nivel de confianza del 80% que no más del 1,68% de los préstamos incluidos en la cartera no reúne esta característica.

- f. **Tasación:** hemos verificado que todas las viviendas hipotecadas han sido objeto de tasación por tasadores inscritos en el correspondiente Registro Oficial del Banco de España.

De acuerdo con los resultados de nuestro trabajo, podemos afirmar con un nivel de confianza del 80% que no más del 1,68% de los préstamos incluidos en la cartera no reúne esta característica.

- g. **Valor de tasación de los inmuebles:** hemos verificado que el valor de tasación de la propiedad hipotecada que figura en la base de datos de la Entidad Cedente coincide con el que aparece en el Certificado de Tasación que nos ha facilitado la Entidad.

De acuerdo con los resultados de nuestro trabajo, podemos afirmar con un nivel de confianza del 80% que no más del 1,68% de los préstamos incluidos en la cartera no reúne esta característica.

Banco Santander, S.A.

Página 9

3 de febrero de 2009


Nuestro informe se ha preparado para Banco Santander, S.A., Santander de Titulización, S.G.F.T., S.A. (Sociedad Gestora del Fondo) y para la Comisión Nacional del Mercado de Valores en el marco de la operación de titulización anteriormente indicada, de acuerdo con lo establecido en el artículo 5.1.c) del Real Decreto 926/1998, de 14 de mayo, por el que se regulan los Fondos de Titulización de Activos y las Sociedades Gestoras de Fondos de Titulización.

DELOITTE, S.L.

Rodrigo Díaz

103

07/2008



9B4958103

ANEXO V


REGISTRO EN LA COMISIÓN NACIONAL DEL MERCADO DE VALORES



DIRECCIÓN GENERAL
DE MERCADOS

Marqués de Villamagna, 3
28001 Madrid
España

T +34 915 851 500
www.cnmv.es



Sr. D. Ignacio Ortega Gavara
Director General de
Santander Titulización, S.G.F.T., S.A.
Ciudad Grupo Santander
Avda de Cantabria s/n
28660 Boadilla del Monte (Madrid)

Madrid, 05/02/2009

Muy Señor nuestro,

Le notificamos que una vez examinada la documentación remitida sobre constitución de fondos de titulización de activos con emisión de valores:

Fondo: **Santander Empresas 6, Fondo de Titulización de Activos**
Emisión: **Bonos de titulización por importe de 2.496.900.000 euros**
Sociedad Gestora: **Santander de Titulización, S.G.F.T.**

con fecha 05/02/2009 el Presidente de esta Comisión Nacional del Mercado de Valores ha adoptado el siguiente acuerdo:

"Examinada la documentación correspondiente a la constitución del Fondo de Titulización de Activos Santander Empresas 6 con emisión de valores de renta fija remitida por Santander de Titulización, S.G.F.T., S.A., y de conformidad con lo previsto en los artículos 18, 26, 27 y 92 de la Ley 24/1988 del Mercado de Valores, 2, 5 y 6 del Real Decreto 926/1998, de 14 de Mayo, 5 de la Ley 19/1992, de 7 de julio, y demás normas de aplicación, el Presidente de la Comisión Nacional del Mercado de Valores, en virtud de la delegación que le ha sido conferida por acuerdo del Consejo de esta Comisión de fecha 24/10/2007, ACUERDA:

Inscribir en los Registros Oficiales contemplados en el artículo 92 de la Ley 24/1988 del Mercado de Valores el informe de los auditores, los documentos acreditativos y el folleto Informativo correspondientes a la constitución del Fondo de Titulización de Activos Santander Empresas 6 con emisión de bonos de titulización y promovido por la entidad Santander de Titulización, S.G.F.T., S.A."

La Agencia Nacional de Codificación ha asignado a la emisión de referencia los siguientes códigos ISIN como códigos únicos de ámbito Internacional.

Serie	Código ISIN
A	ES0372214009
B	ES0372214017
C	ES0372214025
D	ES0372214033
E	ES0372214041
F	ES0372214058

104

07/2008



9B4958104



ANEXO VI

TITULO MULTIPLE DE CERTIFICADOS DE TRANSMISIÓN DE HIPOTECA

TITULO MÚLTIPLE
REPRESENTATIVO DE 643 CERTIFICADOS DE TRANSMISIÓN DE HIPOTECA
EMITIDOS POR BANCO SANTANDER, S.A.
A FAVOR DEL
FONDO DE TITULIZACIÓN DE ACTIVOS, SANTANDER EMPRESAS 6

El presente Título Múltiple representa 643 Certificados de Transmisión de Hipoteca con un nominal total de 455.122.267,59 euros, emitidos por Banco Santander, S.A., (en adelante el "Banco") con domicilio en Santander, Paseo de Pereda, nº 9-12, C.I.F. A-39000013. Inscrita en el Registro Mercantil de Santander, al Tomo 448 del archivo, de la Sección General, Folio 1, Hoja nº 1960, inscripción 1ª de adaptación, cuyas características se describen más abajo.

El presente Título Múltiple se emite a favor del FONDO DE TITULIZACIÓN DE ACTIVOS, SANTANDER EMPRESAS 6, representado y administrado por SANTANDER DE TITULIZACIÓN, SOCIEDAD GESTORA DE FONDOS DE TITULIZACIÓN, S.A., con domicilio en Boadilla del Monte (Madrid) 28660, Ciudad Grupo Santander, Avda. Cantabria s/n, C.I.F. A-80481419 e inscrita en el Registro Mercantil de Madrid, al Tomo 4789, Folio 75, Hoja M-78658.

Los Certificados de Transmisión de Hipoteca representados en el presente Título Múltiple se rigen por el artículo 18 de la Ley 44/2002, la Ley 19/1992 de 7 de julio, el Real Decreto 685/1982 de 17 de marzo y el Real Decreto 1289/1991 de 2 de agosto y la Disposición Adicional Quinta de la Ley 3/1994, de 14 de abril.

1. PRÉSTAMOS HIPOTECARIOS

Las características de los Préstamos Hipotecarios de los que participan los Certificados de Transmisión de Hipoteca representados en el presente Título se describen en el Anexo al mismo.

2. CARACTERÍSTICAS BÁSICAS DE LOS CERTIFICADOS DE TRANSMISIÓN DE HIPOTECA

Cada uno de los Certificados de Transmisión de Hipoteca representados en el presente Título Múltiple y cuyas características se relacionan en el Anexo al mismo, participa en el 100% tanto del principal de uno de cada uno de los 643 préstamos hipotecarios, como de los intereses, tanto ordinarios como de demora (calculados al mismo tipo de interés que los ordinarios), aplicables a los mismos.

Los Certificados de Transmisión de Hipoteca se emiten por el mismo plazo restante de vencimiento de los Préstamos Hipotecarios y dan derecho a su titular a percibir la totalidad de los pagos que, en concepto de principal (incluyendo la amortización anticipada), reciba la entidad emisora por los préstamos hipotecarios relacionados en el Anexo, al presente Título Múltiple, así como la totalidad de los intereses ordinarios y de demora que reciba la entidad emisora por dichos préstamos.

Corresponderán al participe todas las cantidades que en concepto de principal e intereses se devenguen en relación con los Préstamos Hipotecarios desde el 9 de febrero de 2009, y los demás conceptos recogidos en el Folleto Informativo de la emisión del Fondo, desde la Fecha de Desembolso, o pago del precio de los Certificados de Transmisión de Hipoteca.

La entidad emisora practicará, sobre los pagos que correspondan efectuar al participe en concepto de intereses las retenciones que establezca la legislación vigente.

El pago al participe en concepto de principal y de intereses se hará diariamente.

Los pagos a realizar por la entidad emisora al participe se realizarán en la cuenta corriente abierta a nombre de este, en Banco Santander, S.A. en la sucursal 5033, ó en aquella otra que el participe notifique a la emisora por escrito.

3. FALTA DE PAGO POR DEUDOR HIPOTECARIO

La entidad emisora no asume responsabilidad alguna por el impago de los Deudores Hipotecarios ni garantiza directa o indirectamente el buen fin de la operación, ni otorgará garantías o avales ni incurrirá en pactos de recompra de los Certificados de Transmisión de Hipoteca, a excepción de la contenida en el Folleto Informativo de la emisión del presente Fondo.

La ejecución del préstamo hipotecario corresponde a la entidad emisora y al titular del Certificado de Transmisión de Hipoteca en los términos establecidos en el Artículo 66 del Real Decreto 685/1982 en redacción dada por el Real Decreto 1789/1991.

Sin perjuicio de lo anterior, el titular del Certificado de Transmisión de Hipoteca tendrá acción ejecutiva contra la entidad emisora para la efectividad de los vencimientos de la misma por principal e intereses, siempre que el incumplimiento de la obligación no sea consecuencia de la falta de pago del deudor del préstamo hipotecario.

4. CUSTODIA Y ADMINISTRACIÓN

De acuerdo con lo previsto en el artículo 61.3 del Real Decreto 1289/1991, la entidad emisora conserva la custodia y administración de los Préstamos Hipotecarios y vendrá obligada a realizar cuantos actos sean necesarios para la efectividad y buen fin de los mismos.

5. TRANSMISIÓN DEL CERTIFICADO DE TRANSMISIÓN DE HIPOTECA

La transmisión y tenencia de los Certificados de Transmisión de Hipoteca representados en el presente Título Múltiple está limitada a inversores cualificados, no pudiendo ser adquiridas por el público no especializado.

Los titulares de los Certificados de Transmisión de Hipoteca deberán notificar a la entidad emisora las transferencias de los Certificados de Transmisión de Hipoteca, así como los cambios de domicilio, a efectos de la inscripción de dichos datos en el Libro especial a que se refiere el artículo 67 del Real Decreto 685/1982 en redacción dada por el Real Decreto 1289/1991. El adquirente deberá también indicar a la emisora una cuenta de pago.

Ninguna responsabilidad será imputable a la Entidad Emisora que efectúe las notificaciones o los pagos correspondientes a la persona que figura en sus libros como último titular del Certificado de Transmisión de Hipoteca en el domicilio de dicho titular que conste en aquellos.

6. VARIOS

En caso de destrucción, sustracción, pérdida o extravío del presente título se estará a lo dispuesto en el artículo 56 del Real Decreto 685/1982.

El titular de los Certificados de Transmisión de Hipoteca tendrá derecho a solicitar de la entidad emisora la emisión de nuevos títulos unitarios o múltiples representativos de uno o varios Certificados de Transmisión de Hipoteca de los representados por el presente Título Múltiple, que le serán canjeados por éste.

La entidad emisora y el titular en cada momento de los Certificados de Transmisión de Hipoteca se someten expresamente a los Juzgados y tribunales de Madrid para cualquier cuestión que pueda suscitarse en relación con los Certificados de Transmisión de Hipoteca.

En Madrid, a 9 de febrero de 2009

Firma y sello

105

07/2008



9B4958105



ANEXO VII

POLÍTICA DE CONCESIÓN DE PRÉSTAMOS

Descripción de los procedimientos establecidos por Santander para la concesión de préstamos en el segmento de empresas (“Política de concesión de préstamos”).

La actual política de riesgos seguida por Santander para la formalización y concesión de préstamos en el segmento de las empresas es la descrita a continuación:

a) INTRODUCCIÓN: MODELO DE RIESGOS EN SANTANDER.

El modelo de Riesgos se basa en los siguientes principios:

- a.1 **Segmentación:** Cada tipo de riesgo requiere ser tratado de modo diferente, de acuerdo con sus características (metodología de análisis, facultades, sistemas y procedimientos distintos). Para lograrlo se segmentan los clientes en dos grupos:
 - Empresas, incluyendo Microempresas, con riesgos de grupo igual o superior a QUINIENTOS MIL EUROS (500.000 €). Ver criterios de carterización.
 - Resto de clientes: Compuesto fundamentalmente por empresas con riesgos de grupo inferiores a QUINIENTOS MIL EUROS (500.000 €).
- a.2 **Integralidad:** El riesgo se gestiona íntegramente desde una única área, concretamente el ARBCE o Área de Riesgo Banca Comercial España. De esta forma, las dos primeras fases del ciclo (admisión y seguimiento) se gestionan desde Riesgos y la tercera (cobro/recuperación) desde Recuperaciones.
- a.3 **Autonomía:** La función de Riesgos es autónoma de la Red Comercial, a la cual da su apoyo y servicio, colaborando al cumplimiento de sus objetivos.

b) CRITERIOS DE CARTERIZACIÓN.

Para dar un tratamiento individualizado a los riesgos de clientes que por sus características e importe así se estime conveniente se fija un punto de corte a partir del cual la función de análisis y seguimiento del mismo se realiza por analistas “especializados”. Esto tiene las siguientes consecuencias:

- b.1 Los clientes son tratados, desde el punto de vista del riesgo, en las Unidades de Análisis de Empresas (UAE).
- b.2 Cada cliente es gestionado por un analista que le tiene incluido en su cartera de clientes.
- b.3 Los criterios para carterizar estos clientes son:
 - Que el grupo económico-financiero (considerado como unidad de riesgos) tenga operaciones de activo con Santander por límites o dispuestos - el mayor de los dos- por importe igual o superior a QUINIENTOS MIL EUROS (500.000 €) (punto de corte de carterización).
 - Que el grupo económico-financiero sea susceptible de, en una relación normal con Santander, superar la cifra indicada anteriormente como punto de corte.

c) PROCEDIMIENTO DE CARTERIZACIÓN. RIESGO PARA LAS EMPRESAS CARTERIZADAS.

c.1. Fases del riesgo.

En la vida del riesgo crediticio Santander diferencia tres etapas: La admisión, el seguimiento y el cobro/recuperación:

1. **La admisión:** Corresponde a la fase que abarca desde que el gestor comercial identifica las necesidades de financiación del cliente hasta que se toma la decisión sobre la operación propuesta. En esta fase el analista, en colaboración con el gestor comercial del cliente, analizan todos los factores de riesgos en que puede incurrir Santander y deciden conjuntamente dentro de sus facultades o, en caso contrario, proponen a instancia superior de decisión para la sanción correspondiente de ese riesgo.

9B4958106

106
07/2008

2. Seguimiento: Esta etapa abarca desde que Santander y el cliente formalizan la operación de riesgo hasta el vencimiento, o cancelación de la misma antes de pasar a la Unidad de Recuperaciones. Durante esta fase la obligación de los equipos de riesgos responsables de esta función es vigilar la evolución de la capacidad crediticia del deudor y de las garantías que concurren, de forma que las operaciones sean reembolsadas sin quebrantos para Santander.

3. El cobro: Cuando llegado el vencimiento de la operación se produce el cobro normal de la misma, el riesgo pasa a ser competencia de la Unidad de Recuperaciones cuya finalidad, como su propio nombre indica, es la de cobrar todo cuanto se debe a la entidad por cualquier vía admisible en Derecho. Todo ello se describe más adelante en el apartado 2.2.7.2 sobre Procedimiento de recuperaciones y reclamaciones.

c.2. Admisión.

Como se ha comentado anteriormente, el peso de esta fase recae en el analista de empresas en colaboración con el gestor comercial del cliente. Se trata de hacer un análisis individualizado del cliente/grupo para tomar una decisión sobre la operación propuesta que minimice los riesgos a asumir por Santander. Para desarrollar esta función adecuadamente el analista se apoya en distintas tareas y/o sistemas de los que destacamos:

1. Visitas al cliente y límite de endeudamiento: Una o dos veces al año el analista debe visitar al cliente para conocer todas aquellas circunstancias que influyen en sus negocios y actividades, obtención de información económico-financiera y las correspondientes aclaraciones cuando proceda, planes de inversión futuros, etc.

En éste sentido es conveniente distinguir en la documentación requerida por el Banco al cliente/grupo para el estudio del riesgo de la operación, si se refiere a un préstamo hipotecario o a un préstamo no hipotecario.

En relación a los préstamos hipotecarios se solicita la siguiente documentación:

- La garantía hipotecaria sobre el bien, no superando el 60% del crédito del menor de los dos valores, compra o tasación.
- Balance de los tres últimos ejercicios fiscales y provisional del ejercicio en curso.
- Declaración del CIRBE (Central de Información de Riesgos de Banco de España).
- Se solicitan anotaciones en el RAI (Registro de Anotaciones Impagadas).
- Declaración de los bienes de los avalistas.
- Se requieren previsiones (carga financiera, ingresos/gastos), de los próximos ejercicios fiscales al cliente/grupo en virtud de los años de duración del préstamo hasta su fecha de vencimiento.

Respecto a los préstamos no hipotecarios, se requiere al cliente toda la documentación anteriormente detallada, salvo la garantía hipotecaria sobre el bien con los parámetros expuestos.

En relación al límite máximo de endeudamiento permitido por Santander, se distingue, el endeudamiento de la propia firma y el endeudamiento con respecto al CIRBE:

- Endeudamiento de la propia firma: no se admite con respecto al importe del crédito aprobado, un adeudo superior al 60% de los fondos propios, así como asignar un capital superior al doble de los resultados de la explotación.
- Endeudamiento con respecto al CIRBE: con carácter general no tiene que ser superior al 25% de la deuda que presenta la empresa en la CIRBE.

2. **Rating:** Permite, a través de la valoración de seis (6) áreas, Las áreas son: 1) Producto, Demanda, Mercado, 2) Accionistas, Gerencia 3) Acceso al Crédito (valoración del acceso al crédito de la empresa en otras entidades financieras) 4) Rentabilidad, Beneficios 5) Generación de Recursos 6) Solvencia, establecer una clasificación de la calidad crediticia del cliente, de la operación analizada y del riesgo conjunto del mismo. Este sistema de valoración de clientes constituye un marco y un lenguaje común en el tratamiento y gestión del riesgo en sus distintas fases y en los distintos niveles de responsabilidad.
- **Rating del cliente:** Expresa numéricamente, en una escala de 1 a 9, su capacidad (de menor a mayor) para hacer frente a sus compromisos de pago puntual al vencimiento instrumental, o de forma anticipada si Santander así lo requiere por cualquier motivo, en al menos los próximos doce (12) meses.
 - **Rating de operación:** Determina la pérdida que probablemente se producirá en una operación vigente o a conceder a un cliente con un rating determinado. En consecuencia, este rating depende de: el rating del cliente, el plazo de la operación, las garantías que concurren y el tipo/modalidad del producto/riesgo.
 - **Rating del riesgo:** Nos indica la pérdida esperada del total del riesgo de un cliente. Existen también otros sistemas de rating específicos para los promotores inmobiliarios e instituciones públicas.
3. **Facultades:** Para la sanción del riesgo propuesto para un cliente/grupo existen distintos niveles de decisión, en función del importe, del plazo y de las garantías de la operación. El nivel superior es la Comisión Ejecutiva de Riesgos, quien aparte de decidir sobre las operaciones de su competencia, delega en otras instancias la decisión hasta ciertos importes y plazos. Estas instancias son: 1) Comisión Delegada de Riesgos 2) Comisión de Riesgos del Área de Riesgos de Crédito y 3) Comisiones de las Unidades Territoriales de Riesgos.

La Comisión Territorial de Riesgos es el máximo nivel de decisión a nivel territorial. A su vez puede delegar atribuciones de decisión a sus equipos de riesgos (analistas, director de UAE, etc.). Para aquellas operaciones que excedan los límites asignados a la Comisión Territorial de Riesgos ésta elevará la operación al Área de Riesgos de Crédito.

La Comisión de Riesgos del Área de Riesgos de Crédito decide dentro de sus facultades asignadas, elevando el riesgo, cuando excede de sus cifras delegadas, para su sanción definitiva por la Comisión Delegada de Riesgos, y ésta a la Comisión Ejecutiva de Riesgos.

Las instancias de sanción del riesgo de menor a mayor facultad de decisión son las siguientes:

- Analista
- Director de la UAE, Unidad de Análisis de Empresas.
- Comisión de Riesgos
- Comisión Territorial de Riesgos
- Comisión del Área de Riesgos de Crédito.
- Comisión Delegada de Riesgos.
- Comisión Ejecutiva de Riesgos

La Comisión Ejecutiva de Riesgos de la que forman parte el Presidente y los Consejeros de Santander, se constituye como la última instancia para la sanción del riesgo propuesto, se reúne una vez por semana, si bien sus facultades son ilimitadas, las decisiones de sus miembros serán colegiadas.

9B4958107

107

07/2008

c.3.



Al igual que la fase anterior (admisión), en esta es fundamental la coordinación entre la gestión comercial y la gestión del riesgo, máxime cuando la duración de la operación depende en un elevado porcentaje de la evolución de la calidad crediticia del cliente durante la vida de la operación. Aquí también hay una serie de áreas o alertas que permiten una óptima gestión de esta fase del riesgo.

1. Firmas en Vigilancia Especial (FEVE): Este sistema de gestión del riesgo permite reflejar y hacer un seguimiento de la calidad crediticia del cliente y sus operaciones. El análisis del cliente realizado, inicialmente entre el analista de admisión y el analista de seguimiento, nos permite su clasificación en situación normal o en vigilancia especial. Cuando a la firma se califica como de vigilancia especial debe indicarse la política a seguir con la misma y sus riesgos. En función de la gravedad de las alertas, existen distintos grados de calificación.

Las alertas de la FEVE son las siguientes:

- Mala situación del mercado/producto/sector.
- Dificultades/cambios en grupo financiero/accionariado.
- Endeudamiento elevado.
- Descenso en las ventas
- Pérdidas en el ejercicio actual
- Descenso de Márgenes
- Fondo de Maniobra negativo.
- Disminución de Solvencia.
- No acceso al crédito
- Información económica financiera no actualizada.
- Rating suspendido
- Instrumentación operación no correcta.
- Alertas internas (impagados, irregulares)
- Alertas externas (CIRBE, RAI, demandas)
- Alta automática (salida de precontencioso y entrada en contencioso, Rating inferior a 5)

La política a o criterio a seguir a partir de éste momento será una de las que se detallan a continuación dependiendo del grado de FEVE:

- Situación FEVE: EXTINGUIR: Extinguir todo tipo de riesgo.
- Situación FEVE: AFIANZAR: Afianzar con garantías reales, personales, reforzar por otros medios.
- Situación FEVE: REDUCIR: Reducir riesgo de corto o largo plazo.
- Situación FEVE: SEGUIR: No incrementar riesgos, o atender con normalidad.

2. Rating: El sistema de valoración de empresas es el indicado anteriormente (único para todo Santander y para cualquier etapa del riesgo) pero aplicado ya no en la fase inicial del estudio del cliente y de su operación, sino durante la vida de ésta. Para esto se establece unos criterios de revisión del rating que son:

- 2 veces al año, en todos los casos.
- 4 veces al año, si el cliente está en FEVE (vigilancia especial).
- Cuando surge una señal de alerta.
- Cuando se aporta nueva información (por ejemplo, nuevas cuentas anuales).
- Cuando se revisa el riesgo con un cliente/grupo o se estudia una operación nueva.

Recordamos no obstante que existen también sistemas de rating específicos para las empresas cuya actividad es la promoción inmobiliaria y para las instituciones públicas.

3. Revisiones de riesgos: Además de las revisiones periódicas que se realizan entre el analista de admisión y el de seguimiento en las territoriales, se desarrollan revisiones a otros niveles superiores, según el importe de riesgo asumido con el cliente/grupo. Estos despachos se realizan entre Direcciones de Riesgos de las Unidades Territoriales - Área de Riesgos de Crédito o Comisión Delegada de Riesgos. En cualquiera de los casos siempre interviene el gestor comercial del cliente, participando de la decisión sobre la política en materia de riesgos a seguir con el cliente/grupo.

d. PROCEDIMIENTO PARA EL ANÁLISIS DE RIESGO PARA LAS EMPRESAS NO CARTERIZADAS (ESTANDARIZADAS).

d.1. Introducción.

Dentro de este último apartado se encuentran las Empresas con riesgos inferiores a QUINIENTOS MIL EUROS (500.000 €), incluyendo Microempresas:

d.2. Solicitud de operación.

La oficina/gestor tramita la operación por la aplicación "Propuesta Integral" de PARTENÓN, identificando el sistema su envío a la U.D.O. cuando exceda de las facultades delegadas en el director de la oficina, independientemente del importe y siempre que la firma no esté carterizada.

Ante la solicitud de una operación para un cliente no incluido en alguna cartera de analista pero que por los volúmenes de facturación y/o niveles de riesgo en Santander sea susceptible de ser carterizado, la oficina/gestor del cliente, antes de cursar la propuesta en la aplicación PARTENÓN, se pone en contacto con el analista de empresas, generalmente vía telefónica, para determinar la conveniencia o no de incluirlo en la cartera y su tratamiento como cliente "carterizado", en cuyo caso deberá ser utilizado el "Procedimiento tratamiento de propuestas de riesgos carterizados".

d.3. Captura y resolución de la operación por el analista.

Una vez realizado el análisis y a través del apartado "informe del analista", éste deja constancia de la valoración que le merece la operación, para posteriormente en "condiciones de resolución" proceder a sancionar la propuesta, con el límite de facultades delegadas por la Comisión Territorial de Riesgos, hasta ciertos importes y plazos, y en función del tipo de operación. El analista obtiene otros datos necesarios para la resolución de la propuesta, a través de distintas aplicaciones corporativas:

1. Modelo de riesgos:

- Posiciones en el grupo (saldos actuales, medios y aplicaciones)
- Riesgos declarados en la Central de Información de Riesgos del Banco de España (C.I.R.B.E.)
- Rentabilidad
- Datos del grupo económico (en su caso)

2. Expediente de riesgos:

- Propuestas de riesgos en vigor y/o cancelados.

3. Informes negativos:

- RAI, ASNEF, etc. Si consta en la pantalla de intervinientes.

9B4958108

108

07/2008



4. **Riesgos técnicos:** Son riesgos de formalización, es decir aquellos que manifiestan una discordancia entre los datos contenidos en el soporte tecnológico y la documentación contractual existente que instrumenta las operaciones.
5. **Petición de informes comerciales (D&B, Informa):** Se trata tanto de la titular como avalistas y empresas relacionadas en su caso. Los estados financieros de las empresas son descargados automáticamente a través de una aplicación gestionada por el proveedor INFORMA, en virtud de la misma queda automatizada la captura de los datos de los estados financieros de las cuentas anuales de los clientes, depositadas en el Registro Mercantil, otorgando gran rigor y fiabilidad al tratamiento de la información.

d.4 Evaluación de las Solicitudes: Sistema de SCORING: (Empresas no incluidas en carteras de analistas (NO CARTERIZADAS)).

La base del proceso de admisión de operaciones no gestionadas por analistas de riesgos es un sistema de decisión automático, denominado SCORING que analiza cada propuesta de operación para determinar la probabilidad de impago futura por parte del cliente. Las políticas de Santander fijan un nivel de impago máximo aceptable, y en base a ello el Scoring devuelve el dictamen sobre la operación, diferenciando los siguientes dictámenes de SCORING:

- Operaciones no Viables: Operaciones con alta probabilidad de impago por parte del cliente o bien las características de la operación no están permitidas por las Políticas de Admisión de Santander.
- Operaciones viables: Operaciones para las que existe baja probabilidad de impago por parte del cliente y el perfil de la operación está dentro de las políticas de Riesgos definidas por Santander.
- Operaciones a Revisar: Operaciones en las que se ha determinado una probabilidad de incumplimiento que no es determinante para establecer una decisión.

d.5 Formalización y desembolso del préstamo.

Una vez autorizada la operación se indica en el sistema, para que la oficina capture las condiciones y proceda a formalizar el préstamo, para lo que coordinara la firma del documento contractual con el cliente y el fedatario, si lo hubiera, y una vez finalizado este trámite procederá a abonar el importe concedido al cliente en la cuenta que tenga abierta en dicha oficina. En el caso de contar con garantía hipotecaria, en el mismo acto de la firma se anotará un asiento de presentación en el registro de la propiedad con el fin de garantizar que la hipoteca quedará debidamente inscrita.



ANEXO VIII

CARTA DE RATING DE LA AGENCIA DE CALIFICACIÓN


109



07/2008

3 de febrero de 2009

Sr. Ignacio Ortega
 Director General
 Santander de Titulización S.g.f.t., s.a.
 Ciudad Grupo Santander
 Avda de Cantabria s/n
 28660 Boadilla del Monte (Madrid)



9B4958109

Re: FONDO DE TITULIZACION DE ACTIVOS SANTANDER EMPRESAS 6

Estimado Sr. Ortega:

Por la presente le comunico que Moody's Investors Service ha asignado la siguiente calificación provisional a los Bonos de Titulización de Activos que serán emitidos Fondo de Titulización de Activos Santander Empresas 6. La calificación de Moody's para esta operación mide la pérdida esperada antes de la fecha del vencimiento legal del fondo.

- (P) [Aaa] para los Bonos A emitidos (1.510.600.000 euros)
- (P) [Aa2] para los Bonos B emitidos (236.500.000 euros)
- (P) [A2] para los Bonos C emitidos (177.500.000 euros)
- (P) [Baa2] para los Bonos D emitidos (130.800.000 euros)
- (P) [Ba2] para los Bonos E emitidos (219.600.000 euros)
- (P) [C] para los Bonos F emitidos (221.900.000 euros)

La estructura permite el pago puntual de los intereses y el pago del principal durante la vida de la operación, y en cualquier caso antes del vencimiento legal de la operación en enero de 2042 para los Bonos de las Series A, B, C, D y E, así como el pago de intereses (excluyendo el pago de intereses de la Serie F correspondiente a la "Parte Extraordinaria" tal y como se define en el folleto de la operación) y de principal con anterioridad a la fecha de vencimiento legal del fondo para la Serie F.

Moody's diseminará esta calificación y cualquier revisión futura de las calificaciones mediante un comunicado por escrito y electrónico, y en respuesta a cualquier demanda recibida por el Moody's rating desk, siempre acorde con las políticas de Moody's en vigencia.

Asimismo, Moody's realizará un seguimiento de las calificaciones. Los informes de seguimiento, así como el detalle de cualquier cambio significativo en la información facilitada respecto a los activos y a la estructura de la operación tendrán que ser enviados a: monitor.abs@moodys.com.

Moody's asigna calificaciones provisionales antes de la fecha de constitución de los bonos. Al asignar esta calificación, Moody's ha tenido en cuenta la información facilitada respecto a los activos y a la estructura de la operación, tal y como se describe en sus documentos, incluyendo las obligaciones de Banco Santander S.A. Esperamos asignar la calificación final, que puede diferir de la calificación provisional, una vez que hayan sido revisadas, de manera satisfactoria para Moody's las opiniones legales y los documentos finales de la operación. Las calificaciones de Moody's pueden ser revisadas, suspendidas o retiradas en cualquier momento, y constituyen una opinión y no una recomendación para adquirir, vender o mantener valores.

Las calificaciones de Moody's sólo miden los riesgos de crédito inherentes a la operación; otro tipo de riesgos, que pueden tener un efecto significativo en el rendimiento de los inversores, no son medidos.

Atentamente.

Antonio Tena Centeno
 Analyst

ES PRIMERA COPIA LITERAL de su matriz, donde la dejo anotada que carece de efectos ejecutivos. Y a instancia de FONDO DE TITULIZACIÓN DE ACTIVOS , SANTANDER EMPRESAS 6, la expido en ciento nueve folios de papel notarial, serie 9B, números correlativos 4958001/109 , que signo, firmo, rubrico y sello en Madrid, el siguiente día de su otorgamiento.- DOY FE.



Aplicación Arancel, Disposición Adicional 3ª Ley 8/89	
Base de cálculo: <i>Señalado</i>	Aranceles aplicable núms. <i>21677</i>
Derechos arancelarios:	<i>Señalado</i>

LISTADO DE DERECHOS DE CREDITO

PAGINA: 1

FONDO DE TITULIZACION DE ACTIVOS SANTANDER EMPRESAS 6
PRESTAMOS: HIPOTECARIOS

0049 0001 103 0177491 9/02/2009 18/07/2008 350.000,00 336.678,62 336.678,62 5,49% M *142 0,500000 12 F
18/07/2018 115 0,00% 0000 959 731 101 38137
0049 0004 103 0445039 9/02/2009 1/02/2008 570.000,00 570.000,00 570.000,00 5,76% T *S28 1,000000 12 F
1/02/2009 15,76% 0000 1982 1317 1 1201
0049 0004 103 0445044 9/02/2009 5/02/2008 158.400,00 151.265,87 151.265,87 4,85% M *142 0,500000 12 F
5/02/2023 170 0,00% 0000 831 343 81 40491
0049 0008 103 0684347 9/02/2009 18/07/2008 14.000.000,00 12.000.000,00 12.000.000,00 4,85% T *S28 1,000000 12 F
18/07/2011 30 16,40% 0000 2162 533 108 37330
0049 0018 103 0377352 9/02/2009 19/12/2007 200.000,00 186.742,39 186.742,39 6,08% M *142 0,700000 12 F
19/12/2019 132 15,50% 0000 1847 510 103 28272
0049 0018 103 0377361 9/02/2009 29/01/2008 1.000.000,00 953.698,04 953.698,04 5,84% M *142 0,600000 12 F
29/01/2023 170 16,49% 0000 753 129 179 3901
0049 0018 103 0377424 9/02/2009 24/07/2008 2.000.000,00 1.960.263,44 1.960.263,44 6,60% M *142 1,150000 12 F
24/07/2023 176 0,00% 0000 1074 23 46 1315
0049 0018 103 0377425 9/02/2009 28/07/2008 2.856.000,00 2.796.243,07 2.796.243,07 4,85% M *S28 1,000000 12 F
28/07/2023 176 0,00% 0000 1982 584 142 79023
0049 0024 103 0114726 9/02/2009 23/05/2008 335.000,00 318.228,93 318.228,93 5,85% M *142 0,650000 12 F
23/05/2018 113 0,00% 0000 672 672 64 33377
0049 0024 103 0114727 9/02/2009 23/05/2008 324.000,00 307.779,66 307.779,66 5,85% M *142 0,650000 12 F
23/05/2018 113 0,00% 0000 672 672127 33419
0049 0032 103 0161688 9/02/2009 26/01/2004 1.558.518,33 1.462.117,69 1.462.117,69 6,71% T *142 1,470000 12 F
26/01/2018 109 16,18% 0000 001420 000046 000020 23
0049 0036 103 0153631 9/02/2009 9/01/2008 375.000,00 358.106,54 358.106,54 5,84% M *142 0,600000 12 F
9/01/2023 170 0,00% 0000 3358 935 64 40362
0049 0036 103 0153653 9/02/2009 14/07/2008 180.000,00 175.666,65 175.666,65 6,40% M *142 1,250000 12 F
14/07/2018 115 16,40% 0000 1917 55 136 3419
0049 0041 103 0167167 9/02/2009 4/10/2007 1.336.473,00 1.233.337,47 1.233.337,47 6,21% O *142 0,820000 12 F
4/10/2017 105 16,64% 0000 1910 139 214 7417N
0049 0045 103 0107241 9/02/2009 2/11/2007 160.000,00 151.041,45 151.041,45 5,82% M *142 0,500000 12 F
2/11/2022 167 0,00% 0000 2353 236 121 10720
0049 0061 103 0050345 9/02/2009 11/12/1998 246.476,90 206.368,71 206.368,71 6,75% M *142 1,250000 12 F
9/08/2020 140 14,00% 0000 001080 040145 000178 1
0049 0061 103 0094340 9/02/2009 29/05/2008 300.000,00 291.250,60 291.250,60 5,50% M *142 0,650000 12 F
29/05/2023 174 0,00% 0000 1921 70 100 4400
0049 0070 103 0025794 9/02/2009 18/12/2007 188.000,00 185.373,15 185.373,15 5,98% M *142 0,600000 12 F
18/12/2037 351 15,10% 0000 1797 1341 103 72972
0049 0070 103 0025803 9/02/2009 18/12/2007 193.147,54 183.852,00 183.852,00 6,07% M *142 0,750000 12 F
18/12/2022 169 0,00% 0000 1795 1339 205 72887
0049 0076 103 0128093 9/02/2009 28/12/2007 119.000,00 117.469,16 117.469,16 7,38% M *142 2,000000 12 F
28/12/2037 352 16,63% 0000 865 491 164 24018
0049 0081 103 0015691 9/02/2009 16/11/2007 150.000,00 148.407,32 148.407,32 6,22% M *142 0,900000 12 F
16/11/2019 131 16,57% 0000 1266 396 26 38388
0049 0090 103 0602333 9/02/2009 21/12/2007 148.000,00 140.739,83 140.739,83 5,93% M *142 0,550000 12 F
21/12/2022 169 15,98% 0000 79
0049 0090 103 0602360 9/02/2009 4/04/2008 173.000,00 164.096,06 164.096,06 5,10% M *142 0,500000 12 F
4/04/2020 136 0,00% 0000 76
0049 0102 103 0252361 9/02/2009 11/04/2008 131.126,00 126.866,04 126.866,04 5,65% M *142 0,800000 12 F
11/04/2023 173 15,10% 0000 1830 336 218 13249
0049 0139 103 0027759 9/02/2009 18/12/2007 280.480,00 264.856,92 264.856,92 6,13% M *142 0,750000 12 F

5/02/2028	231	15,10%	0000	1148	1	128	33201												
0049	0520	103	0040586	9/02/2009	6/03/2008		550.000,00	501.912,64	501.912,64	5,90%	O	*142	0,900000	12	F				
6/03/2013	50	15,75%	0000	1818	133	188	5648												
0049	0520	103	0040590	9/02/2009	3/04/2008		316.000,00	316.000,00	316.000,00	5,60%	M	*142	0,650000	12	F				
3/04/2018	111	0,00%	0000	1546	104	220	3148												
0049	0542	103	0309186	9/02/2009	30/04/2008		264.000,00	229.139,60	229.139,60	5,85%	M	*142	1,250000	12	F				
30/04/2013	51	15,85%	0000	1987	159	209	17858B												
0049	0565	103	0032698	9/02/2009	18/03/2008		75.000,00	70.199,41	70.199,41	5,49%	M	*142	1,000000	12	F				
18/03/2018	111	0,00%	0000	998	230	59	22632												
0049	0565	103	0032710	9/02/2009	18/06/2008		68.000,00	65.127,15	65.127,15	6,50%	M	*142	1,250000	12	F				
18/06/2018	114	16,15%	0000	822	118	190	9356												
0049	0584	103	0122696	9/02/2009	1/02/2008		180.000,00	169.197,43	169.197,43	5,20%	M	*142	0,850000	12	F				
1/02/2020	134	0,00%	0000	1059	406	213	30302												
0049	0586	103	0039490	9/02/2009	24/07/2008		140.000,00	123.870,00	123.870,00	6,15%	M	*142	0,750000	12	F				
24/07/2023	176	0,00%	0000	1498	1498	21	51559												
0049	0608	103	0102142	9/02/2009	28/12/2006		330.000,00	318.553,96	318.553,96	6,08%	M	*142	0,700000	12	F				
28/06/2020	139	0,00%	0000	2035	56	158	4660												
0049	0671	103	0465395	9/02/2009	26/02/2008		500.000,00	490.840,10	490.840,10	5,20%	M	*142	0,450000	12	F				
26/02/2033	293	15,50%	0000	685	87	35	6398												
0049	0757	103	0079257	9/02/2009	26/11/2007		350.000,00	331.614,94	331.614,94	5,82%	M	*142	0,500000	12	F				
26/11/2022	168	0,00%	0000	687	89	57	6633												
0049	0757	103	0079258	9/02/2009	21/12/2007		300.000,00	285.439,54	285.439,54	5,88%	M	*142	0,500000	12	F				
21/12/2022	169	0,00%	0000	687	89	61	6635												
0049	0791	103	0113933	9/02/2009	3/06/2008		595.000,00	564.442,67	564.442,67	5,35%	M	*142	0,600000	12	F				
3/06/2018	113	0,00%	0000	1243	1243	112	48643												
0049	0791	103	0113934	9/02/2009	3/06/2008		645.000,00	611.874,77	611.874,77	5,35%	M	*142	0,600000	12	F				
3/06/2018	113	0,00%	0000	1243	1243	108	48642												
0049	0826	103	0183725	9/02/2009	25/07/2008		127.300,00	123.409,75	123.409,75	6,15%	M	*S30	0,750000	12	F				
21/08/2018	116	0,00%	0000	213	213	138	211538												
0049	0860	103	0444911	9/02/2009	15/04/2008		434.777,15	428.565,36	428.565,36	5,29%	M	*142	0,500000	12	F				
30/09/2033	300	15,60%	0000	1426	601	211	449A												
0049	0905	103	0029719	9/02/2009	16/04/2007		91.960,00	90.629,67	90.629,67	5,24%	M	*142	0,750000	12	F				
16/04/2027	221	15,09%	0000	2120	76	127	14363												
0049	0923	103	0015710	9/02/2009	18/07/2007		84.143,00	80.950,41	80.950,41	5,57%	M	*142	0,750000	12	F				
18/07/2027	225	15,47%	0000	2164	1499	70	96430												

Santander de Titulización, SGFT, S.A.

FECHA : 9/02/09

PPLL06

: 8:31:05

HORA

LISTADO DE DERECHOS DE CREDITO

PAGINA: 3

FONDO DE TITULIZACION DE ACTIVOS SANTANDER EMPRESAS 6 PRESTAMOS: HIPOTECARIOS

0049	0923	103	0015757	9/02/2009	25/03/2008		196.000,00	184.735,53	184.735,53	5,49%	M	*142	1,250000	12	F				
25/03/2018	111	15,14%	0000	1200	499	202	33190												
0049	0950	103	0026508	9/02/2009	14/11/2007		138.232,00	131.011,58	131.011,58	5,87%	M	*142	0,550000	12	F				
14/11/2022	168	0,00%	0000	1729	967	134	65028												
0049	0979	103	0027940	9/02/2009	22/04/2008		375.000,00	362.667,85	362.667,85	5,50%	M	*142	1,000000	12	F				
22/04/2023	173	0,00%	0000	3297	87	150	4250												
0049	1018	103	0115750	9/02/2009	27/12/2007		320.000,00	298.713,63	298.713,63	5,93%	M	*142	0,550000	12	F				
27/12/2019	133	0,00%	0000	1218	350	106	23522												
0049	1064	103	0013278	9/02/2009	9/04/2008		500.000,00	471.626,87	471.626,87	5,75%	M	*142	0,600000	12	F				
9/04/2018	112	0,00%	0000	882	182	51	7267												
0049	1156	103	0023821	9/02/2009	30/06/2008		92.000,00	89.607,40	89.607,40	5,24%	M	*142	0,650000	12	F				
30/06/2023	175	0,00%	0000	990°	366	12	27656												
0049	1170	103	0092680	9/02/2009	15/04/2008		116.114,88	109.575,90	109.575,90	5,90%	M	*142	1,000000	12	F				
15/04/2018	112	0,00%	0000	1330	455	92	39822												
0049	1173	103	0020439	9/02/2009	29/07/2008		99.000,00	97.337,57	97.337,57	6,40%	M	*142	1,250000	12	F				

19/02/2033	293	15,30%	0000	686	88	127	6556												
0049	1525	103	0018400	9/02/2009	13/03/2008		459.600,00	459.600,00	459.600,00	5,10%	M	*142	0,500000	12	F				
13/03/2033	293	0,00%	0000	684	86	57	6297												
0049	1525	103	0018401	9/02/2009	13/03/2008		422.700,00	422.700,00	422.700,00	5,10%	M	*142	0,500000	12	F				
13/03/2033	293	15,10%	0000	684	86	55	6296												
0049	1525	103	0018407	9/02/2009	27/06/2008		900.198,00	900.198,00	900.198,00	6,15%	M	*142	0,800000	12	F				
27/06/2033	297	15,79%	0000	589	75	193	1193												
0049	1525	103	0018408	9/02/2009	27/06/2008		898.150,00	898.150,00	898.150,00	6,15%	M	*142	0,800000	12	F				
27/06/2033	297	15,79%	0000	589	75	193	1193												
0049	1577	103	0022641	9/02/2009	13/05/2008		350.000,00	336.224,40	336.224,40	5,75%	M	*142	0,750000	12	F				
13/05/2020	137	0,00%	0000	2202	571	46	26427												
0049	1612	103	0008917	9/02/2009	1/04/2008		328.000,00	319.959,31	319.959,31	5,10%	M	*142	0,500000	12	F				
1/04/2028	233	0,00%	0000	2194	143	132	8693												
0049	1614	103	0044535	9/02/2009	11/06/2008		111.520,00	108.906,15	108.906,15	6,50%	M	*S30	1,000000	12	F				
11/06/2023	175	15,90%	0000	2312	243	208	26601												
0049	1625	103	0008957	9/02/2009	14/05/2008		471.200,00	160.495,01	160.495,01	5,10%	M	*142	0,560000	12	F				
14/05/2023	174	15,60%	0000	4123	539	21	16107												
0049	1640	103	0033059	9/02/2009	30/01/2008		875.000,00	875.000,00	875.000,00	5,84%	M	*142	0,600000	12	F				
30/01/2028	231	15,75%	0000	1204	565	80	31677												
0049	1710	103	0009529	9/02/2009	28/04/2008		350.960,00	343.233,30	343.233,30	5,10%	M	*142	0,600000	12	F				
28/04/2028	234	0,00%	0000	2194	143	138	8696												

Santander de Titulización, SGFT, S.A.

FECHA : 9/02/09

PPLL06

: 8:31:05

HORA

LISTADO DE DERECHOS DE CREDITO

PAGINA: 4

FONDO DE TITULIZACION DE ACTIVOS SANTANDER EMPRESAS 6
PRESTAMOS: HIPOTECARIOS

0049	1714	103	0015399	9/02/2009	14/12/2007		97.500,00	89.732,27	89.732,27	6,63%	M	*142	1,250000	12	F				
13/08/2017	104	16,63%	0000	1649	269	9	18641												
0049	1716	103	0003652	9/02/2009	24/08/2007		600.000,00	589.312,22	589.312,22	5,54%	M	*142	0,550000	12	F				
24/08/2037	348	16,24%	0000			2419													
0049	1723	103	0012156	9/02/2009	20/11/2007		277.000,00	251.897,53	251.897,53	6,24%	M	*S30	0,750000	12	F				
20/11/2017	107	0,00%	0000			37480													
0049	1728	103	0015040	9/02/2009	28/03/2008		306.516,00	261.186,58	261.186,58	5,60%	M	*142	1,000000	12	F				
28/03/2013	50	15,75%	0000	1042	140	14	1538												
0049	1737	103	0005757	9/02/2009	21/11/2007		428.800,00	406.452,14	406.452,14	5,92%	M	*142	0,600000	12	F				
21/11/2022	168	15,10%	0000	1028	522	205	25673												
0049	1737	103	0005760	9/02/2009	30/11/2007		392.800,00	379.542,82	379.542,82	5,82%	M	*142	0,500000	12	F				
30/11/2027	229	15,82%	0000	1023	521	220	25621												
0049	1742	103	0001423	9/02/2009	14/02/2007		250.000,00	242.546,69	242.546,69	5,10%	M	*142	0,500000	12	F				
14/02/2037	341	15,25%	0000	1256	299	107	14212												
0049	1774	103	0000250	9/02/2009	3/04/2008		225.000,00	216.989,70	216.989,70	5,85%	M	*142	1,250000	12	F				
3/04/2023	172	15,85%	0000	1975	894	107	44314												
0049	1775	103	0000289	9/02/2009	31/12/2007		490.000,00	476.978,74	476.978,74	5,84%	M	*142	0,600000	12	F				
1/01/2028	230	15,84%	0000			13440													
0049	1800	103	0051750	9/02/2009	3/06/2005		3.120.044,16	2.980.716,50	2.980.716,50	5,59%	M	*142	1,000000	12	F				
3/06/2020	138	0,00%	0000	001882	000136	000066	1												
0049	1800	103	0052036	9/02/2009	29/11/2007		430.000,00	398.680,74	398.680,74	4,55%	M	*S30	0,550000	12	F				
29/11/2019	132	0,00%	0000	1632	898	110	40732												
0049	1800	103	0052038	9/02/2009	17/12/2007		3.260.000,00	3.260.000,00	3.260.000,00	4,03%	T	*S28	0,750000	12	F				
17/06/2009	4	0,00%	0000			99999													
0049	1800	103	0052040	9/02/2009	20/12/2007		1.200.000,00	1.098.758,26	1.098.758,26	3,93%	M	*S30	0,600000	12	F				
F 20/12/2017	108	0,00%	0000	1	1	1	99999												
0049	1800	103	0052057	9/02/2009	14/05/2008		2.030.000,00	2.030.000,00	2.030.000,00	5,59%	T	*S28	1,250000	12	F				
14/05/2009	3	0,00%	0000	1	1	1	111111												
0049	1800	103	0052082	9/02/2009	29/07/2008		1.255.305,00	1.230.469,05	1.230.469,05	6,65%	M	*S30	1,250000	12	F				

F 29/07/2023 176 16,65% 0000 1752 38 210 2052
0049 1803 103 0042298 9/02/2009 8/06/2008 4.981.566,00 4.981.566,00 4.981.566,00 6,63% T *142 1,250000 12 F
8/06/2009 4 0,00% 0000 1374 118 102 9305
0049 1806 103 0200341 9/02/2009 27/12/2007 3.500.000,00 3.148.674,26 3.148.674,26 3,29% T *S28 0,300000 12 F
28/02/2016 86 15,75% 0000 002448 000080 000002 404040
0049 1806 103 0200419 9/02/2009 30/06/2008 8.550.000,00 8.236.515,04 8.236.515,04 6,24% T *142 1,250000 12 F
30/06/2018 114 0,00% 0000 3090 169 141 1086
0049 1806 103 0200420 9/02/2009 30/06/2008 27.340.000,00 26.337.581,40 26.337.581,40 6,24% T *142 1,250000 12
F 30/06/2018 114 0,00% 0000 2052 92 120 7059
0049 1806 103 0200421 9/02/2009 30/06/2008 7.835.000,00 7.547.730,45 7.547.730,45 6,24% T *142 1,250000 12 F
30/06/2018 114 16,40% 0000 2238 951 73 44099
0049 1806 103 0200429 9/02/2009 7/07/2008 267.089,78 261.100,26 261.100,26 5,14% M *142 0,550000 12 F
7/07/2023 175 0,00% 0000 3957 1182 112 66899
0049 1810 103 0040488 9/02/2009 19/07/2007 375.000,00 331.825,56 331.825,56 6,12% M *142 1,300000 12 F
19/07/2017 103 16,12% 0000 302 295 84 18243
0049 1810 103 0040513 9/02/2009 18/12/2007 416.000,00 388.161,42 388.161,42 5,88% M *142 0,500000 12 F
18/12/2019 132 16,88% 0000 1189 248 118 10182
0049 1810 103 0040529 9/02/2009 26/06/2008 1.650.000,00 1.611.808,22 1.611.808,22 6,65% M *142 1,250000 12
F 26/06/2023 175 0,00% 0000 22417
0049 1811 103 0043654 9/02/2009 27/02/2008 1.500.000,00 1.500.000,00 1.500.000,00 4,37% T *S28 0,400000 12 F
27/02/2011 25 0,00% 0000 1569 309 75 3289
0049 1814 103 0036955 9/02/2009 25/06/2008 171.000,00 144.639,85 144.639,85 6,15% M *142 1,150000 12 F
25/06/2011 29 16,40% 0000 1652 405 47 27769
0049 1817 103 0026504 9/02/2009 28/05/2008 1.716.000,00 1.716.000,00 1.716.000,00 6,24% M *S30 1,250000 12
F 28/05/2016 89 15,90% 0000 2556 1997 217 74568
0049 1820 113 0054635 9/02/2009 12/04/2005 1.600.000,00 1.525.187,42 1.525.187,42 4,84% T *142 0,500000 12 F
12/04/2020 136 0,00% 0000 000639 000034 000204 1
0049 1824 103 0034775 9/02/2009 29/07/2008 1.200.000,00 1.140.000,00 1.140.000,00 5,74% T *S28 1,890000 12 F
29/07/2010 18 15,96% 0000 2826 140 206 7387
0049 1827 103 0052049 9/02/2009 12/12/2007 316.000,00 301.932,09 301.932,09 5,41% T *S30 0,550000 12 F
12/12/2022 169 0,00% 0000 1302 273 44 4579
0049 1827 103 0052056 9/02/2009 20/12/2007 2.750.577,59 2.665.162,00 2.665.162,00 5,88% M *142 0,500000 12
F 20/12/2027 230 0,00% 0000 2268 184 134 11435
0049 1827 103 0052102 9/02/2009 30/04/2008 364.920,00 348.052,51 348.052,51 5,10% M *142 0,650000 12 F
30/04/2020 137 0,00% 0000 2270 186 41 11524
0049 1827 103 0052103 9/02/2009 30/04/2008 299.144,00 285.316,83 285.316,83 5,10% M *142 0,650000 12 F
30/04/2020 137 0,00% 0000 2270 186 37 11523
0049 1834 103 0017944 9/02/2009 28/11/2007 512.887,00 485.705,37 485.705,37 5,78% M *142 0,460000 12 F
28/11/2022 168 0,00% 0000 9
0049 1838 103 0036395 9/02/2009 18/09/2006 1.400.000,00 1.335.654,85 1.335.654,85 6,51% M *142 1,150000 12
F 18/09/2020 141 0,00% 0000 1668 1668 203 79458
0049 1840 103 0022869 9/02/2009 12/12/2002 275.000,00 263.015,21 263.015,21 6,13% M *142 0,750000 12 F
12/06/2018 114 0,00% 0000 000001 000001 000001 1
0049 1840 103 0026579 9/02/2009 20/01/2006 403.457,00 369.584,30 369.584,30 5,90% M *142 0,750000 12 F
20/01/2018 109 15,89% 0000 1163 116 223 8837
0049 1843 103 0021999 9/02/2009 27/02/2008 119.221,34 114.266,84 114.266,84 5,14% M *142 0,600000 12 F
27/02/2023 171 0,00% 0000 13125
0049 1843 103 0022005 9/02/2009 14/03/2008 250.000,00 240.620,68 240.620,68 5,20% M *142 0,650000 12 F
14/03/2023 172 15,50% 0000 3061 107 43 72654
0049 1843 103 0022034 9/02/2009 3/07/2008 58.873,00 56.790,57 56.790,57 5,29% M *142 0,600000 12 F
3/07/2020 139 15,95% 0000 3744 87 130 5205
0049 1846 103 0016581 9/02/2009 4/12/2007 232.000,00 199.100,10 199.100,10 5,98% M *142 0,600000 12 F
4/12/2014 71 0,00% 0000 1179 434 50 19524
0049 1847 103 0013427 9/02/2009 17/03/2008 2.500.000,00 2.379.587,16 2.379.587,16 4,78% M *S28 1,500000 12
F 17/03/2020 135 15,75% 0000 2327 655 35 9217
0049 1848 103 0032134 9/02/2009 26/05/2008 400.000,00 380.280,92 380.280,92 6,15% M *142 1,250000 12 F
26/05/2018 113 0,00% 0000 2861 914 146 85637
0049 1849 103 0073504 9/02/2009 11/12/2007 100.000,00 95.221,42 95.221,42 6,03% M *142 0,650000 12 F
11/12/2022 169 0,00% 0000 60783
0049 1849 103 0073510 9/02/2009 26/12/2007 700.000,00 621.618,82 621.618,82 5,26% M *S30 0,400000 12 F
26/12/2015 84 15,75% 0000 1719 254 128 19186
0049 1849 103 0073513 9/02/2009 3/01/2008 18.500.000,00 18.143.910,52 18.143.910,52 3,49% T *S28 0,600000 12

F 3/01/2033 291 0,00% 0000 10921
 0049 1849 103 0073514 9/02/2009 16/01/2008 114.088,50 109.927,02 109.927,02 5,84% M *142 0,600000 12 F
 16/01/2023 170 15,10% 0000 1954 554 157 56752
 0049 1849 103 0073515 9/02/2009 24/01/2008 360.000,00 326.431,93 326.431,93 5,99% M *142 0,750000 12 F
 24/01/2016 85 16,49% 0000 9
 0049 1849 103 0073540 9/02/2009 2/06/2008 1.200.000,00 1.200.000,00 1.200.000,00 6,15% T *S30 1,000000 12 F
 2/06/2010 16 16,15% 0000 42396

Santander de Titulización, SGFT, S.A.

FECHA : 9/02/09

PPLL06

HORA

: 8:31:05

LISTADO DE DERECHOS DE CREDITO

PAGINA: 5

FONDO DE TITULIZACION DE ACTIVOS SANTANDER EMPRESAS 6
 PRESTAMOS: HIPOTECARIOS

0049 1854 103 0013774 9/02/2009 15/05/2008 539.000,00 476.319,20 476.319,20 6,15% M *142 1,250000 12 F
15/05/2013 52 16,15% 0000 1021 265 68 5671
0049 1857 103 0046117 9/02/2009 27/12/2007 420.000,00 400.088,80 400.088,80 6,13% M *142 0,750000 12 F
27/12/2022 169 15,75% 0000 1768 1224 10 71621
0049 1857 103 0046134 9/02/2009 15/02/2008 210.000,00 202.641,10 202.641,10 5,00% M *S30 0,550000 12 F
15/02/2025 195 0,00% 0000 1455 511 202 36544
0049 1857 103 0046162 9/02/2009 28/05/2008 340.000,00 326.702,37 326.702,37 5,85% M *142 1,250000 12 F
28/05/2020 138 0,00% 0000 2005 1461 74 82689
0049 1858 103 0012285 9/02/2009 12/06/2008 330.000,00 319.537,78 319.537,78 7,00% M *142 2,250000 12 F
12/06/2020 138 16,15% 0000 1666 619 163 45371
0049 1861 103 0034679 9/02/2009 17/01/2008 360.000,00 332.291,77 332.291,77 6,14% M *142 0,900000 12 F
17/01/2018 109 0,00% 0000 1637 337 55 15045
0049 1863 103 0020129 9/02/2009 10/11/2003 3.130.387,11 2.967.240,22 2.967.240,22 5,92% M *142 0,600000 12 F
10/11/2022 168 0,00% 0000 001504 000443 000127 1
0049 1864 103 0019468 9/02/2009 4/12/2007 188.000,00 174.637,03 174.637,03 6,03% M *142 0,650000 12 F
4/12/2019 132 0,00% 0000 1 1 1 13500
0049 1866 103 0045806 9/02/2009 15/06/2006 2.500.000,00 1.734.406,87 1.734.406,87 6,22% M *S30 1,870000 12 F
15/12/2014 71 15,84% 0000 002286 000420 000170 4
0049 1866 103 0045895 9/02/2009 25/01/2008 1.000.000,00 834.012,83 834.012,83 5,21% M *S30 1,250000 12 F
25/02/2013 49 16,49% 0000 002131 000053 000051 3
0049 1871 103 0026409 9/02/2009 27/11/2007 630.000,00 630.000,00 630.000,00 4,99% M *142 0,650000 12 F
27/11/2019 132 0,00% 0000 3497 691 91 22685
0049 1871 103 0026410 9/02/2009 27/11/2007 350.000,00 350.000,00 350.000,00 4,99% M *142 0,650000 12 F
27/11/2019 132 0,00% 0000 3087 328 12 13184
0049 1873 103 0047827 9/02/2009 23/05/2008 550.000,00 533.417,18 533.417,18 5,09% M *142 0,500000 12 F
23/05/2023 174 0,00% 0000 1846 535 81 22037
0049 1874 103 0108363 9/02/2009 30/07/2007 8.000.000,00 8.000.000,00 8.000.000,00 5,84% O *S30 0,750000 12 F
30/07/2022 164 16,19% 0000 25 25 39 1425
0049 1874 103 0108402 9/02/2009 24/01/2008 310.000,00 291.177,79 291.177,79 5,94% M *142 0,700000 12 F
24/01/2020 133 0,00% 0000 761 351 4 9473
0049 1877 103 0072411 9/02/2009 8/04/2008 5.500.000,00 5.500.000,00 5.500.000,00 4,65% T *S30 0,700000 12 F
8/04/2020 136 16,09% 0000 1663 91 128 8952
0049 1878 103 0028867 9/02/2009 14/03/2005 800.000,00 509.593,89 509.593,89 6,04% M *142 1,250000 12 F
14/03/2013 50 16,04% 0000 001670 000526 56 9729
0049 1880 103 0016641 9/02/2009 14/11/2007 3.180.000,00 1.550.053,49 1.550.053,49 6,07% M *142 0,750000 12 F
14/11/2017 107 0,00% 0000 1169 286 207 25321
0049 1880 103 0016676 9/02/2009 18/07/2008 628.890,47 610.883,83 610.883,83 6,15% M *142 0,750000 12 F
18/07/2020 139 0,00% 0000 1470 288 61 25456
0049 1880 103 0016677 9/02/2009 18/07/2008 413.548,83 401.707,92 401.707,92 6,15% M *142 0,750000 12 F
18/07/2020 139 0,00% 0000 1470 288 169 25512
0049 1881 103 0024439 9/02/2009 30/11/2007 625.000,00 598.512,85 598.512,85 5,92% M *142 0,600000 12 F
30/11/2019 132 0,00% 0000 558 58 35 4074
0049 1881 103 0024441 9/02/2009 12/12/2007 750.000,00 700.264,09 700.264,09 6,03% M *142 0,650000 12 F

12/12/2019 132 0,00% 0000 6892
0049 1881 103 0024450 9/02/2009 20/12/2007 1.500.000,00 1.500.000,00 1.500.000,00 3,93% T *S30 0,600000 12 F
20/12/2009 11 15,86% 0000 1080 72 81 6650
0049 1882 103 0017810 9/02/2009 31/03/2008 1.380.000,00 1.317.187,58 1.317.187,58 5,50% M *142 0,850000 12
F 31/03/2020 136 0,00% 0000 2022 102 94 3905
0049 1883 103 0031232 9/02/2009 31/01/2008 800.000,00 747.259,28 747.259,28 5,12% M *142 0,500000 12 F
31/01/2018 109 0,00% 0000 2394 782 111 3858
0049 1885 103 0079564 9/02/2009 21/07/2008 978.951,08 978.951,08 978.951,08 6,95% M *142 1,750000 12 F
21/07/2013 54 16,40% 0000 2066 223 182 9872
0049 1885 103 0079565 9/02/2009 21/07/2008 340.000,00 340.000,00 340.000,00 6,95% M *142 1,750000 12 F
21/07/2013 54 16,40% 0000 2706 892 153 38882
0049 1888 103 0017081 9/02/2009 6/09/2005 1.351.725,00 1.351.725,00 1.351.725,00 4,53% T *142 1,000000 12 F
6/09/2009 7 14,53% 0000 856 424 248 18647
0049 1888 103 0017243 9/02/2009 28/03/2008 950.000,00 889.411,31 889.411,31 5,57% M *142 0,900000 12 F
28/03/2018 111 0,00% 0000 1770 27 3 2142
0049 1888 103 0017255 9/02/2009 9/07/2008 338.774,98 338.774,98 338.774,98 6,55% M *142 1,750000 12 F
9/07/2016 90 16,40% 0000 920 243 66 17594
0049 1888 103 0017260 9/02/2009 18/07/2008 460.000,00 460.000,00 460.000,00 7,15% M *142 2,000000 12 F
18/07/2018 115 16,40% 0000 1993 92 142 9085BI
0049 1892 103 0053009 9/02/2009 6/02/2008 1.800.000,00 1.700.353,31 1.700.353,31 5,50% M *142 0,850000 12 F
6/02/2020 134 0,00% 0000 413 90 188 5947
0049 1892 103 0053068 9/02/2009 22/07/2008 1.240.000,00 1.196.958,15 1.196.958,15 7,25% M *142 1,500000 12
F 22/07/2018 115 0,00% 0000 763 756 117 37054
0049 1892 103 0053091 9/02/2009 30/07/2008 114.041,11 111.835,17 111.835,17 6,11% M *S30 0,750000 12 F
30/07/2023 176 0,00% 0000 1633 472 27 28708
0049 1892 103 0053092 9/02/2009 30/07/2008 114.041,11 112.080,35 112.080,35 6,11% M *S30 0,750000 12 F
30/07/2023 176 0,00% 0000 1633 472 28 28710
0049 1892 103 0053093 9/02/2009 30/07/2008 114.355,00 112.388,89 112.388,89 6,11% M *S30 0,750000 12 F
30/07/2023 176 16,40% 0000 1633 472 29 28712
0049 1898 103 0019522 9/02/2009 4/07/2008 167.490,98 165.479,51 165.479,51 5,60% M *142 0,650000 12 F
4/07/2033 297 15,95% 0000 2225 1312 183 57178
0049 1903 103 0019818 9/02/2009 17/06/2008 442.600,00 427.121,42 427.121,42 5,47% M *142 0,650000 12 F
17/06/2020 138 0,00% 0000 2905 164 213 9040
0049 1904 103 0011912 9/02/2009 29/02/2008 1.000.000,00 928.731,69 928.731,69 5,30% M *142 0,500000 12 F
28/02/2018 110 0,00% 0000 113 1112 53 5881
0049 1906 103 0006475 9/02/2009 28/12/2007 480.000,00 448.205,95 448.205,95 5,88% M *142 0,500000 12 F
28/12/2019 133 0,00% 0000 1241 41 10 2721
0049 1908 103 0017144 9/02/2009 1/02/2008 176.000,00 165.083,37 165.083,37 3,79% M *S30 0,750000 12 F
1/02/2020 134 15,75% 0000 649 130 164 15494
0049 1910 103 0038957 9/02/2009 10/01/2008 1.125.000,00 1.102.630,97 1.102.630,97 5,84% M *142 0,600000 12
F 10/01/2033 291 10,25% 0000 1151 358 239 14981
0049 1912 103 0017741 9/02/2009 12/12/2007 500.720,00 476.328,56 476.328,56 5,88% M *142 0,500000 12 F
12/12/2022 169 15,98% 0000 55310
0049 1912 103 0017742 9/02/2009 12/12/2007 359.120,00 341.626,31 341.626,31 5,88% M *142 0,500000 12 F
12/12/2022 169 0,00% 0000 55234
0049 1912 103 0017743 9/02/2009 12/12/2007 317.280,00 301.824,42 301.824,42 5,88% M *142 0,500000 12 F
12/12/2022 169 0,00% 0000 55230
0049 1912 103 0017744 9/02/2009 12/12/2007 316.320,00 300.911,23 300.911,23 5,88% M *142 0,500000 12 F
12/12/2022 169 0,00% 0000 55236
0049 1912 103 0017745 9/02/2009 12/12/2007 364.800,00 347.029,61 347.029,61 5,88% M *142 0,500000 12 F
12/12/2022 169 15,10% 0000 55240
0049 1912 103 0017758 9/02/2009 8/01/2008 1.285.872,00 1.185.430,29 1.185.430,29 5,69% M *142 0,450000 12 F
8/01/2018 109 0,00% 0000 999 452 106 33929
0049 1912 103 0017759 9/02/2009 8/01/2008 1.300.750,00 1.199.146,13 1.199.146,13 5,69% M *142 0,450000 12 F
8/01/2018 109 0,00% 0000 967 423 12 33672

Santander de Titulización, SGFT, S.A.

FECHA : 9/02/09

PPLL06

: 8:31:05

HORA

LISTADO DE DERECHOS DE CREDITO

PAGINA: 6

FONDO DE TITULIZACION DE ACTIVOS SANTANDER EMPRESAS 6

PRESTAMOS: HIPOTECARIOS

0049	1912	103	0017760	9/02/2009	8/01/2008	1.287.588,00	1.187.012,13	1.187.012,13	5,69%	M	*142	0,450000	12	F
	8/01/2018	109	0,00%	0000	1391	902	197	33931						
0049	1912	103	0017763	9/02/2009	14/02/2008	700.000,00	606.887,91	606.887,91	5,30%	M	*142	0,500000	12	F
	14/02/2014	61	0,00%	0000	2153	139	12	9202						
0049	1913	103	0007453	9/02/2009	7/05/2008	910.000,00	910.000,00	910.000,00	6,50%	T	*S30	1,000000	12	F
	7/05/2009	3	0,00%	0000				24185						
0049	1924	103	0009068	9/02/2009	27/11/2007	1.200.000,00	1.200.000,00	1.200.000,00	5,77%	T	*S28	0,500000	12	F
	27/05/2009	4	0,00%	0000	1433	232	111	12062						
0049	1924	103	0009078	9/02/2009	12/03/2008	150.000,00	142.515,06	142.515,06	5,60%	M	*142	0,650000	12	F
	12/03/2020	135	15,75%	0000	2597	141	78	8806						
0049	1924	103	0009080	9/02/2009	26/03/2008	2.255.278,00	2.255.278,00	2.255.278,00	5,86%	T	*S30	1,000000	12	F
	26/03/2011	26	0,00%	0000	2318	212	99	11996						
0049	1924	103	0009081	9/02/2009	11/04/2008	600.000,00	573.117,23	573.117,23	5,60%	M	*142	0,650000	12	F
	11/04/2020	136	15,85%	0000	2597	141	72	8804						
0049	1924	103	0009090	9/02/2009	26/06/2008	232.500,00	230.740,70	230.740,70	5,95%	M	*142	0,750000	12	F
	26/06/2033	297	15,95%	0000	2935	1296	109	68810						
0049	1934	103	0000002	9/02/2009	14/03/2008	620.000,00	589.737,87	589.737,87	6,26%	M	*142	0,900000	12	F
	14/03/2020	135	0,00%	0000	1072	0231	0171	10197						
0049	2092	103	0409102	9/02/2009	30/06/2008	144.000,00	140.596,49	140.596,49	6,40%	M	*142	1,250000	12	F
	30/06/2023	175	16,40%	0000	997	99	104	10570						
0049	2097	103	0414954	9/02/2009	25/05/2004	957.805,05	957.805,05	957.805,05	5,33%	M	*142	0,510000	12	F
	25/05/2019	125	14,85%	0000	000991	000991	000192	4						
0049	2307	103	0484450	9/02/2009	26/11/2007	110.000,00	104.470,55	104.470,55	6,57%	M	*142	1,250000	12	F
	26/11/2022	168	0,00%	0000				2059						
0049	2314	103	0430568	9/02/2009	14/12/2007	194.500,00	185.635,32	185.635,32	6,38%	M	*142	1,000000	12	F
	14/12/2022	169	15,98%	0000	3013	363	111	26237						
0049	2320	103	0449610	9/02/2009	13/03/2008	100.000,00	93.613,66	93.613,66	5,54%	M	*142	0,750000	12	F
	13/03/2018	111	0,00%	0000	1013	400	225	27970						
0049	2336	103	0407160	9/02/2009	7/11/2007	92.850,00	90.023,03	90.023,03	6,07%	M	*142	0,750000	12	F
	7/11/2022	167	0,00%	0000	1624	18	197	996						
0049	2336	103	0407161	9/02/2009	7/11/2007	100.125,00	97.076,51	97.076,51	6,07%	M	*142	0,750000	12	F
	7/11/2022	167	14,75%	0000	1624	18	206	999						
0049	2336	103	0407162	9/02/2009	7/11/2007	92.850,00	90.023,03	90.023,03	6,07%	M	*142	0,750000	12	F
	7/11/2022	167	14,75%	0000	1624	18	200	997						
0049	2340	103	0502606	9/02/2009	30/01/2008	600.530,00	600.530,00	600.530,00	5,99%	M	*142	0,750000	12	F
	30/01/2023	170	15,75%	0000	3316	452	101	17047						
0049	2354	103	0459906	9/02/2009	11/04/2008	387.438,14	374.436,97	374.436,97	5,25%	M	*142	0,750000	12	F
	11/04/2023	173	0,00%	0000	3977	314	70	9105						
0049	2354	103	0459907	9/02/2009	11/04/2008	379.689,11	366.947,94	366.947,94	5,25%	M	*142	0,750000	12	F
	11/04/2023	173	15,10%	0000	3977	314	62	9101						
0049	2363	103	0449773	9/02/2009	25/04/2008	350.000,00	350.000,00	350.000,00	5,80%	M	*142	1,000000	12	F
	25/04/2018	112	15,85%	0000	529	348	181	24522						
0049	2388	103	0470189	9/02/2009	29/06/2006	125.000,00	120.839,24	120.839,24	5,29%	O	*142	0,700000	12	F
	29/06/2036	334	15,84%	0000	1624	498	106	3939						
0049	2388	103	0470210	9/02/2009	7/07/2008	3.200.000,00	3.200.000,00	3.200.000,00	4,95%	T	*S30	1,000000	12	F
	7/07/2010	17	0,00%	0000	1299	348	123	1332						
0049	2409	103	0426145	9/02/2009	31/07/2008	1.300.000,00	1.300.000,00	1.300.000,00	6,74%	T	*142	1,500000	12	F
	31/07/2012	42	0,00%	0000	1383	545	142	29857						
0049	2420	103	0463078	9/02/2009	16/07/2008	404.000,00	401.625,07	401.625,07	6,15%	M	*142	0,700000	12	F
	16/07/2038	358	0,00%	0000	2076	1341	176	66671						
0049	2467	103	0483205	9/02/2009	7/02/2008	160.000,00	153.667,92	153.667,92	5,75%	M	*142	0,900000	12	F
	7/02/2023	170	15,75%	0000	1459	97	181	864						
0049	2489	103	0415971	9/02/2009	16/11/2007	275.000,00	261.279,15	261.279,15	6,47%	M	*142	1,150000	12	F
	16/11/2022	168	15,75%	0000	1336	1053	211	37658						
0049	2506	103	0419832	9/02/2009	21/01/2008	400.000,00	382.126,99	382.126,99	5,89%	M	*142	0,650000	12	F
	21/01/2023	170	15,35%	0000	218	217	148	13105						
0049	2518	103	0628480	9/02/2009	31/07/2008	1.800.000,00	1.800.000,00	1.800.000,00	6,85%	T	*S30	1,500000	12	F

31/07/2011	30	16,33%	0000	2086	113	114	9292									
0049	2524	103	0405848	9/02/2009	29/05/2008		294.500,00	294.500,00	294.500,00	6,00%	M	*142	1,500000	12	F	
29/05/2015	77	16,15%	0000	1221	108	209	6169									
0049	2533	103	0429770	9/02/2009	26/05/2008		890.000,00	890.000,00	890.000,00	6,30%	T	*S30	1,250000	12	F	
26/05/2010	16	16,49%	0000	4139	937	139	61880									
0049	2533	103	0429772	9/02/2009	26/05/2008		450.000,00	450.000,00	450.000,00	6,30%	T	*S30	1,250000	12	F	
26/05/2010	16	16,39%	0000	5472	384	74	536712									
0049	2533	103	0429773	9/02/2009	26/05/2008		360.000,00	360.000,00	360.000,00	6,30%	T	*S30	1,250000	12	F	
26/05/2010	16	16,39%	0000	5472	384	74	1278									
0049	2556	103	0418416	9/02/2009	14/03/2008		400.000,00	374.709,71	374.709,71	6,26%	M	*142	0,900000	12	F	
14/03/2018	111	15,75%	0000	559	37	182	1315									
0049	2558	103	0447840	9/02/2009	26/05/2008		740.000,00	719.198,55	719.198,55	5,95%	M	*142	1,000000	12	F	
26/05/2023	174	0,00%	0000	2527	1425	81	88465									
0049	2588	103	0426756	9/02/2009	30/03/2005		137.716,77	128.427,31	128.427,31	5,56%	M	*140	0,000000	12	F	
30/03/2020	136	15,56%	0000	3194	0699	0204	32351									
0049	2588	103	0427128	9/02/2009	27/12/2007		250.000,00	249.045,72	249.045,72	5,98%	M	*142	0,600000	12	F	
27/12/2022	169	16,63%	0000	3075	774	24	34246									
0049	2597	103	0452321	9/02/2009	18/12/2007		120.000,00	112.258,67	112.258,67	6,48%	M	*142	1,100000	12	F	
18/12/2019	132	0,00%	0000	868	9	128	917									
0049	2604	103	0516704	9/02/2009	10/07/2008		1.300.000,00	1.300.000,00	1.300.000,00	5,70%	T	*S30	1,750000	12	F	
10/07/2014	66	0,00%	0000	2638	2638	197	4001									
0049	2613	103	0536254	9/02/2009	23/04/2007		530.000,00	511.203,13	511.203,13	5,24%	M	*142	0,750000	12	F	
23/04/2020	136	15,74%	0000	2898	238	145	309782									
0049	2619	103	0658012	9/02/2009	3/07/2008		95.600,00	93.292,99	93.292,99	6,15%	M	*142	1,000000	12	F	
3/07/2023	175	16,40%	0000	2068	199	200	17836									
0049	2649	103	0416232	9/02/2009	23/05/2008		170.000,00	170.000,00	170.000,00	5,50%	M	*142	0,750000	12	F	
23/05/2022	162	0,00%	0000	1643	575	9	49545									
0049	2650	103	0403251	9/02/2009	15/07/2008		136.000,00	133.252,14	133.252,14	6,40%	M	*142	1,250000	12	F	
15/07/2023	176	0,00%	0000	773	276	62	22242									
0049	2665	103	0477318	9/02/2009	21/12/2007		4.600.000,00	4.296.798,18	4.296.798,18	6,13%	M	*142	0,750000	12	F	
F 21/12/2019	132	0,00%	0000	1288	314	32	6602									
0049	2665	103	0477343	9/02/2009	1/07/2008		280.000,00	274.460,31	274.460,31	6,65%	M	*142	1,250000	12	F	
1/07/2023	175	16,15%	0000	2010	2010	39	8149									
0049	2666	103	0450082	9/02/2009	29/04/2008		228.992,97	31.612,88	31.612,88	5,15%	M	*142	0,550000	12	F	
28/09/2010	20	0,00%	0000	2085	1966	109	69571									
0049	2668	103	0437830	9/02/2009	28/03/2008		625.000,00	625.000,00	625.000,00	5,75%	O	*142	1,250000	12	F	
28/03/2010	14	15,75%	0000	3332	302	0130	11741									
0049	2668	103	0437832	9/02/2009	28/03/2008		625.000,00	625.000,00	625.000,00	5,75%	O	*142	1,250000	12	F	
28/03/2010	14	15,75%	0000	944	16	115	618									
0049	2672	103	0430261	9/02/2009	25/01/2008		2.034.000,00	1.905.952,87	1.905.952,87	4,53%	T	*S30	0,550000	12	F	
25/01/2020	134	16,49%	0000	4139	703	37	26691									

Santander de Titulización, SGFT, S.A.

FECHA : 9/02/09

PPLL06

: 8:31:05

HORA

LISTADO DE DERECHOS DE CREDITO

PAGINA: 7

FONDO DE TITULIZACION DE ACTIVOS SANTANDER EMPRESAS 6
PRESTAMOS: HIPOTECARIOS

0049	2673	103	0422770	9/02/2009	4/04/2008		850.000,00	822.329,20	822.329,20	5,62%	M	*S30	0,850000	12	F	
4/04/2023	172	15,85%	0000	390	390	156	18016									
0049	2700	103	0455719	9/02/2009	19/06/2008		594.090,87	580.413,62	580.413,62	6,07%	M	*142	0,750000	12	F	
6/11/2022	167	16,57%	0000	583	251	27	23603									
0049	2700	103	0455721	9/02/2009	18/06/2008		300.000,00	295.151,62	295.151,62	5,57%	M	*142	0,600000	12	F	
18/06/2028	236	0,00%	0000	692	339	56	12772									
0049	2727	103	0405204	9/02/2009	4/11/2002		1.070.000,00	1.032.706,45	1.032.706,45	6,02%	M	*142	0,700000	12	F	
4/11/2020	143	0,00%	0000	2270	164	98	12186									
0049	2741	103	0408281	9/02/2009	28/12/2007		100.400,00	95.549,23	95.549,23	6,03%	M	*142	0,650000	12	F	

5/06/2038 357 15,60% 0000 1648 34 76 91319
0049 4523 103 0000136 9/02/2009 17/03/2008 150.000,00 146.322,93 146.322,93 5,10% M *142 0,600000 12 F
17/03/2028 233 15,10% 0000 8393
0049 4546 103 0000018 9/02/2009 1/02/2008 423.000,00 416.926,18 416.926,18 4,70% M *142 0,350000 12 F
1/02/2038 353 14,95% 0000 1807 54 210 4577
0049 4547 103 0000017 9/02/2009 23/07/2008 79.124,00 78.425,03 78.425,03 5,95% M *142 0,650000 12 F
23/07/2033 298 15,95% 0000 536 54 3 4427
0049 4566 103 0000027 9/02/2009 29/05/2008 115.000,00 111.820,24 111.820,24 6,15% M *142 1,250000 12 F
29/05/2023 174 0,00% 0000 1034 0417 0045 19914
0049 4571 103 0000014 9/02/2009 28/09/2006 272.720,00 241.905,51 241.905,51 5,86% M *142 0,500000 12 F
28/09/2021 154 0,00% 0000 56
0049 4571 103 0000015 9/02/2009 28/09/2006 276.080,00 130.192,10 130.192,10 5,86% M *142 0,500000 12 F
28/09/2016 93 0,00% 0000 43

Santander de Titulización, SGFT, S.A.

FECHA : 9/02/09

PPLL06

HORA

: 8:31:05

LISTADO DE DERECHOS DE CREDITO

PAGINA: 9

FONDO DE TITULIZACION DE ACTIVOS SANTANDER EMPRESAS 6
PRESTAMOS: HIPOTECARIOS

_____ (_____) _____

_____ (_____) _____

0049 4601 103 0260225 9/02/2009 28/01/1999 162.000,00 128.558,39 128.558,39 5,67% M *136 1,250000 12 F
1/02/2014 61 14,00% 0000 000832 000269 000141 1
0049 4605 103 0650702 9/02/2009 13/03/2008 1.350.000,00 1.350.000,00 1.350.000,00 6,63% T *142 1,250000 12 F
13/09/2009 7 0,00% 0000 2784 1145 30 64247
0049 4605 103 0650716 9/02/2009 24/07/2008 807.000,00 807.000,00 807.000,00 6,64% M *142 1,250000 12 F
24/07/2011 30 16,40% 0000 2652 209 177 13113
0049 4609 103 0660320 9/02/2009 2/05/2008 187.000,00 187.000,00 187.000,00 6,57% T *142 1,250000 12 F
25/05/2009 4 15,85% 0000 1693 272 224 15287
0049 4610 103 0615869 9/02/2009 15/11/2007 440.000,00 413.147,14 413.147,14 5,97% O *142 0,650000 12 F
15/11/2019 131 0,00% 0000 1165 181 100 9890
0049 4617 103 0608989 9/02/2009 2/01/2008 262.000,00 243.278,66 243.278,66 5,84% M *142 0,600000 12 F
2/01/2018 108 15,10% 0000 1845 229 200 13458
0049 4617 103 0608990 9/02/2009 22/01/2008 210.400,00 195.256,11 195.256,11 5,99% M *142 0,750000 12 F
22/01/2018 109 15,10% 0000 1877 203 127 15724
0049 4623 103 0612214 9/02/2009 4/12/2007 300.000,00 186.031,79 186.031,79 6,01% M *142 0,630000 12 F
4/12/2017 107 0,00% 0000 459 138 82 19545
0049 4630 103 0748798 9/02/2009 25/07/2008 1.350.000,00 1.350.000,00 1.350.000,00 6,18% T *S28 1,250000 12 F
25/07/2012 42 0,00% 0000 2314 812 41 55150
0049 4635 103 0600627 9/02/2009 22/04/2008 85.000,00 83.231,65 83.231,65 5,60% M *142 1,000000 12 F
22/04/2028 234 15,60% 0000 001662 000065 000006 1
0049 4640 103 0609934 9/02/2009 2/01/2008 135.695,00 129.029,76 129.029,76 5,74% M *142 0,500000 12 F
2/01/2023 169 15,84% 0000 2644 1158 36 63267
0049 4640 103 0609982 9/02/2009 7/04/2008 168.695,00 166.873,57 166.873,57 5,10% M *142 0,600000 12 F
7/04/2038 355 15,10% 0000 2652 1166 220 62908
0049 4640 103 0609983 9/02/2009 8/04/2008 162.332,00 160.560,14 160.560,14 5,10% M *142 0,600000 12 F
5/03/2038 354 15,10% 0000 2652 1166 121 62842
0049 4640 103 0609984 9/02/2009 8/04/2008 125.968,00 124.593,02 124.593,02 5,10% M *142 0,600000 12 F
5/03/2038 354 15,10% 0000 2652 1166 223 62910
0049 4640 103 0609985 9/02/2009 8/04/2008 113.865,00 112.622,16 112.622,16 5,10% M *142 0,600000 12 F
5/03/2038 354 15,10% 0000 2652 1166 166 62872
0049 4640 103 0609986 9/02/2009 8/04/2008 111.883,00 110.661,80 110.661,80 5,10% M *142 0,600000 12 F
5/03/2038 354 15,10% 0000 2652 1166 178 62880
0049 4640 103 0609987 9/02/2009 8/04/2008 156.509,00 154.800,68 154.800,68 5,10% M *142 0,600000 12 F
5/03/2038 354 15,10% 0000 2652 1166 124 62844
0049 4640 103 0609992 9/02/2009 15/04/2008 124.770,00 123.422,84 123.422,84 5,10% M *142 0,600000 12 F
15/04/2038 355 15,10% 0000 2652 1166 187 62886
0049 4643 103 0608878 9/02/2009 22/01/2008 935.000,00 935.000,00 935.000,00 4,20% T *142 0,750000 12 F

LISTADO DE DERECHOS DE CREDITO

PAGINA: 10

FONDO DE TITULIZACION DE ACTIVOS SANTANDER EMPRESAS 6
PRESTAMOS: HIPOTECARIOS

0049 4915 103 0604791 9/02/2009 25/03/2004 146.000,00 139.134,28 139.134,28 5,91% M *142 0,550000 12 F
25/03/2024 184 0,00% 0000 001553 000465 000194 40076
0049 4917 103 0702558 9/02/2009 13/11/2007 750.000,00 710.466,54 710.466,54 5,82% M *142 0,500000 12 F
13/11/2022 168 0,00% 0000 1763 612 135 36529
0049 4917 103 0702586 9/02/2009 12/06/2008 2.961.855,00 2.961.855,00 2.961.855,00 6,61% T *S30 1,750000 12 F
12/06/2010 16 0,00% 0000 1773 619 46 46677
0049 4923 103 0603857 9/02/2009 28/12/2007 322.400,00 308.959,27 308.959,27 5,98% M *142 0,600000 12 F
28/12/2022 169 15,10% 0000 2624 374 218 27264
0049 4926 103 0602284 9/02/2009 18/03/2008 110.000,00 110.000,00 110.000,00 5,10% M *142 0,600000 12 F
18/03/2023 172 15,50% 0000 1777 222 207 27578
0049 4927 103 0652515 9/02/2009 4/12/2007 820.000,00 792.358,37 792.358,37 5,88% M *142 0,500000 12 F
4/12/2027 229 0,00% 0000 2618 236 121 11745
0049 4927 103 0652524 9/02/2009 21/04/2008 1.350.000,00 1.296.865,44 1.296.865,44 5,75% M *142 1,000000 12
F 21/04/2020 136 15,85% 0000 966 14 31 180
0049 4927 103 0652528 9/02/2009 29/07/2008 230.000,00 221.627,94 221.627,94 6,35% M *142 0,850000 12 F
29/07/2018 115 0,00% 0000 2401 468 4739
0049 4936 103 0609474 9/02/2009 30/07/2008 118.000,00 115.645,67 115.645,67 6,55% M *142 1,250000 12 F
30/07/2023 176 0,00% 0000 1 1 1 30466
0049 4947 103 0602290 9/02/2009 28/04/2008 1.731.000,00 1.731.000,00 1.731.000,00 5,20% M *S30 1,250000 12
F 28/04/2010 15 15,85% 0000 1396 3 66 549
0049 4960 103 0609573 9/02/2009 17/07/2008 320.000,00 310.344,54 310.344,54 6,40% M *142 1,250000 12 F
17/07/2018 115 16,40% 0000 1502 1502 1 77779
0049 4963 103 0609679 9/02/2009 4/12/2007 165.000,00 152.191,04 152.191,04 6,03% T *142 0,650000 12 F
4/12/2017 107 0,00% 0000 2423 697 186 2879
0049 4965 103 0607435 9/02/2009 30/11/2007 1.950.000,00 1.811.083,62 1.811.083,62 5,92% M *142 0,600000 12
F 30/11/2019 132 0,00% 0000 1007 828 46 5406
0049 4974 103 0602260 9/02/2009 26/06/2008 3.560.000,00 3.560.000,00 3.560.000,00 6,26% T *S28 1,500000 12 F
26/06/2010 17 15,86% 0000 3964 632 137 7490
0049 4975 103 0795753 9/02/2009 11/10/2007 81.265,40 78.561,19 78.561,19 6,29% M *142 0,900000 12 F
11/10/2027 227 16,04% 0000 1740 679 141 41757
0049 4985 103 0618465 9/02/2009 19/12/2007 6.000.000,00 4.256.792,00 4.256.792,00 5,90% T *142 1,750000 12 F
15/01/2011 24 0,00% 0000 234
0049 4988 103 0608725 9/02/2009 10/11/2006 126.400,00 113.456,94 113.456,94 6,02% M *142 0,700000 12 F
10/11/2021 155 15,91% 0000 2998 717 137 20344
0049 5000 103 0633334 9/02/2009 16/07/2008 311.000,00 311.000,00 311.000,00 6,40% T *142 1,000000 12 F
16/07/2014 66 0,00% 0000 3270 411 203 26664
0049 5010 103 0723050 9/02/2009 14/07/2008 691.000,00 671.214,98 671.214,98 6,15% M *142 0,700000 12 F
14/07/2020 139 0,00% 0000 3412 113 5 4621
0049 5021 103 0602784 9/02/2009 28/12/2007 220.000,00 220.000,00 220.000,00 5,88% M *142 0,500000 12 F
28/12/2022 169 0,00% 0000 876 576 55 87236
0049 5021 103 0602806 9/02/2009 19/06/2008 140.000,00 136.464,69 136.464,69 5,60% M *142 0,600000 12 F
19/06/2023 175 0,00% 0000 1205 154 7 15697
0049 5055 103 0636000 9/02/2009 30/06/2008 1.633.786,00 1.248.786,00 1.248.786,00 6,50% M *142 1,500000 12
F 30/06/2011 29 16,40% 0000 459 89 5 9144
0049 5061 103 0601685 9/02/2009 4/01/2008 120.000,00 114.262,68 114.262,68 5,94% M *142 0,700000 12 F
4/01/2023 169 16,49% 0000 247
0049 5061 103 0601686 9/02/2009 4/01/2008 118.000,00 112.355,00 112.355,00 5,84% M *142 0,600000 12 F
4/01/2023 169 16,49% 0000 247
0049 5061 103 0601687 9/02/2009 11/01/2008 172.000,00 164.405,89 164.405,89 5,94% M *142 0,700000 12 F
11/01/2023 170 0,00% 0000 78095
0049 5065 103 0608459 9/02/2009 16/11/2007 200.000,00 191.955,22 191.955,22 5,82% M *142 0,500000 12 F

16/11/2025 204 0,00% 0000 655 28 79 2828
0049 5065 103 0608479 9/02/2009 22/02/2008 181.000,00 176.296,95 176.296,95 5,45% M *142 0,650000 12 F
22/02/2028 232 0,00% 0000 2216 38 99 2891
0049 5066 103 0613185 9/02/2009 7/11/2007 480.000,00 454.856,44 454.856,44 5,92% M *142 0,600000 12 F
7/11/2022 167 0,00% 0000 1 1 1 20944
0049 5066 103 0613209 9/02/2009 24/07/2008 85.000,00 81.914,13 81.914,13 6,40% M *142 1,150000 12 F
24/07/2018 115 0,00% 0000 1004 215 143 3525BI
0049 5068 103 0643035 9/02/2009 24/01/2008 345.643,00 330.050,98 330.050,98 5,74% M *142 0,500000 12 F
24/01/2023 170 0,00% 0000 1277 96 64 4184
0049 5068 103 0643036 9/02/2009 4/02/2008 185.794,39 177.431,11 177.431,11 5,00% M *142 0,650000 12 F
4/02/2023 170 0,00% 0000 1 1 1 192
0049 5068 103 0643037 9/02/2009 4/02/2008 233.666,90 223.148,74 223.148,74 5,00% M *142 0,650000 12 F
4/02/2023 170 0,00% 0000 1 1 1 233
0049 5069 103 0675091 9/02/2009 22/04/2008 3.200.000,00 2.950.000,00 2.950.000,00 5,85% O *142 1,000000 12 F
22/04/2016 88 15,85% 0000 832 219 153 99999
0049 5069 103 0675092 9/02/2009 25/04/2008 180.000,00 173.924,46 173.924,46 5,20% T *142 0,500000 12 F
25/04/2023 173 0,00% 0000 001740 000611 108 30373
0049 5069 103 0675095 9/02/2009 6/05/2008 165.000,00 160.226,99 160.226,99 5,60% M *142 1,000000 12 F
6/05/2023 173 0,00% 0000 1824 677 131 33326
0049 5069 103 0675110 9/02/2009 27/06/2008 2.000.000,00 2.000.000,00 2.000.000,00 6,11% T *S30 1,250000 12 F
27/06/2009 5 0,00% 0000 1659 373 70 24122
0049 5082 103 0605990 9/02/2009 27/12/2007 222.210,00 215.397,27 215.397,27 6,18% M *142 0,800000 12 F
27/12/2027 230 0,00% 0000 40482
0049 5101 103 0610752 9/02/2009 6/06/2008 215.938,00 214.181,32 214.181,32 5,25% M *142 0,450000 12 F
6/06/2038 357 0,00% 0000 2616 1630 170 72632
0049 5101 103 0610761 9/02/2009 23/07/2008 1.137.710,00 1.113.826,84 1.113.826,84 6,40% M *142 1,000000 12 F
F 23/07/2020 140 0,00% 0000 706 706 189 19382
0049 5104 103 0605313 9/02/2009 6/02/2008 175.495,00 165.715,51 165.715,51 5,39% M *142 0,600000 12 F
6/02/2020 134 0,00% 0000 21101
0049 5104 103 0605314 9/02/2009 6/02/2008 175.495,00 165.715,51 165.715,51 5,39% M *142 0,600000 12 F
6/02/2020 134 0,00% 0000 21100
0049 5104 103 0605315 9/02/2009 6/02/2008 175.495,00 165.715,51 165.715,51 5,39% M *142 0,600000 12 F
6/02/2020 134 0,00% 0000 21100
0049 5117 103 0614447 9/02/2009 3/03/2008 455.000,00 447.166,85 447.166,85 4,99% M *142 0,500000 12 F
3/03/2033 293 0,00% 0000 1006 115 50 4515
0049 5119 103 0703665 9/02/2009 10/11/2004 477.538,90 429.274,58 429.274,58 6,57% M *142 1,250000 12 F
10/11/2016 94 15,91% 0000 001322 000807 000001 4
0049 5126 103 0612238 9/02/2009 26/10/2006 730.000,00 712.733,60 712.733,60 5,94% M *142 0,550000 12 F
26/04/2028 234 16,64% 0000 1444 1190 25 53142
0049 5127 103 0624458 9/02/2009 21/05/2008 166.800,00 161.974,86 161.974,86 5,60% M *142 1,000000 12 F
21/05/2023 174 0,00% 0000 932 45 195 4796
0049 5130 103 0621191 9/02/2009 24/04/2008 150.000,00 141.423,17 141.423,17 5,60% M *142 0,750000 12 F
24/04/2018 112 0,00% 0000 352 195 44 10274
0049 5142 103 0616160 9/02/2009 31/10/2006 386.000,00 345.081,61 345.081,61 6,39% M *142 1,000000 12 F
31/10/2021 155 15,81% 0000 1975 939 180 41252
0049 5147 103 0650170 9/02/2009 3/06/2008 298.000,00 290.443,81 290.443,81 5,55% M *142 0,600000 12 F
3/06/2023 174 15,90% 0000 1349 1101 187 66950

Santander de Titulización, SGFT, S.A.

FECHA : 9/02/09

PPLL06

HORA

: 8:31:05

LISTADO DE DERECHOS DE CREDITO

PAGINA: 11

FONDO DE TITULIZACION DE ACTIVOS SANTANDER EMPRESAS 6
PRESTAMOS: HIPOTECARIOS

_____ (_____) _____
_____) _____
0049 5176 103 0687947 9/02/2009 30/01/2008 1.600.000,00 1.475.064,06 1.475.064,06 5,89% M *142 0,650000 12 F
F 30/01/2018 109 0,00% 0000 332 289 165 229091
0049 5176 103 0687950 9/02/2009 14/02/2008 6.500.000,00 6.039.159,98 6.039.159,98 5,45% M *142 0,650000 12

14/07/2018	115	0,00%	0000	1116	259	78	11313							
0049	5337	103	0600872	9/02/2009	7/02/2008	460.000,00	460.000,00	460.000,00	5,47%	T	*S28	1,000000	12	F
7/02/2009	0,00%	0000	927	97	185	10315								
0049	5343	103	0604366	9/02/2009	19/12/2007	409.000,00	390.473,18	390.473,18	5,88%	T	*142	0,500000	12	F
19/12/2022	169	15,75%	0000	979	240	174	16082							
0049	5346	103	0693172	9/02/2009	21/04/2008	905.518,00	823.875,19	823.875,19	5,35%	M	*142	0,750000	12	F
21/04/2015	76	0,00%	0000	143	55	56	3640							
0049	5358	103	0611478	9/02/2009	18/04/2008	138.000,00	135.029,56	135.029,56	5,30%	M	*142	0,750000	12	F
18/04/2028	234	15,10%	0000	1102	215	167	35053							
0049	5370	103	0604347	9/02/2009	11/06/2008	750.000,00	750.000,00	750.000,00	5,90%	M	*142	0,900000	12	F
11/06/2028	236	0,00%	0000	2494	563	103	54098							
0049	5374	103	0604458	9/02/2009	11/04/2008	2.926.400,00	2.754.798,02	2.754.798,02	5,10%	M	*142	0,600000	12	F
F 11/04/2018	112	0,00%	0000	1439	19	177	1619							
0049	5395	103	0622034	9/02/2009	17/07/2008	480.000,00	469.940,62	469.940,62	5,96%	M	*S28	1,000000	12	F
17/07/2023	176	16,40%	0000	1523	257	145	21394							
0049	5401	103	0606895	9/02/2009	18/02/2008	50.000,00	47.232,11	47.232,11	5,50%	M	*142	0,750000	12	F
18/02/2020	134	15,75%	0000	1388	150	83	17159							
0049	5405	103	0609024	9/02/2009	9/07/2008	300.000,00	289.108,54	289.108,54	6,40%	M	*142	1,250000	12	F
9/07/2018	115	16,40%	0000	2184	2	207	144							
0049	5408	103	0607842	9/02/2009	14/03/2008	1.750.000,00	1.687.189,99	1.687.189,99	5,75%	M	*142	1,000000	12	F
F 14/03/2023	172	0,00%	0000	2879	220	144	18201							
0049	5411	103	0601217	9/02/2009	10/09/2004	406.140,27	358.270,56	358.270,56	5,59%	M	*142	0,800000	12	F
10/09/2019	129	15,59%	0000	001588	000124	000120	1							
0049	5411	103	0601491	9/02/2009	8/04/2008	108.899,00	107.723,20	107.723,20	5,10%	M	*142	0,500000	12	F
8/04/2038	355	15,10%	0000	1331	160	190	23180							
0049	5412	103	0602220	9/02/2009	9/06/2008	375.000,00	370.742,39	370.742,39	5,32%	M	*142	0,500000	12	F
9/06/2033	296	15,62%	0000	2912	544	62	48733							
0049	5421	103	0671916	9/02/2009	9/11/2007	272.000,00	265.960,69	265.960,69	6,07%	M	*142	0,750000	12	F
9/11/2032	289	15,50%	0000	758	2241	93	30531							
0049	5421	103	0671917	9/02/2009	9/11/2007	160.000,00	156.409,59	156.409,59	6,07%	M	*142	0,750000	12	F
9/11/2032	289	15,50%	0000	2195	728	88	29847							
0049	5421	103	0671926	9/02/2009	5/12/2007	272.208,00	266.171,38	266.171,38	6,13%	M	*142	0,750000	12	F
5/12/2032	290	0,00%	0000	364	247	121	13135							

Santander de Titulización, SGFT, S.A.

FECHA : 9/02/09

PPLL06

HORA

: 8:31:05

LISTADO DE DERECHOS DE CREDITO

PAGINA: 12

FONDO DE TITULIZACION DE ACTIVOS SANTANDER EMPRESAS 6
PRESTAMOS: HIPOTECARIOS

0049	5423	103	0607047	9/02/2009	12/11/2007	360.000,00	341.237,89	341.237,89	5,92%	M	*142	0,600000	12	F
12/11/2022	168	15,50%	0000	1770	207	197	8874							
0049	5427	103	0657194	9/02/2009	15/11/2007	2.000.000,00	1.894.764,57	1.894.764,57	5,82%	M	*142	0,500000	12	F
F 15/11/2022	168	0,00%	0000	2187	1336	13	50118							
0049	5428	103	0684207	9/02/2009	27/12/2007	294.000,00	269.097,77	269.097,77	5,88%	M	*142	0,500000	12	F
27/12/2017	108	0,00%	0000	2387	309	73	25387							
0049	5428	103	0684208	9/02/2009	27/12/2007	312.000,00	285.573,07	285.573,07	5,88%	M	*142	0,500000	12	F
27/12/2017	108	0,00%	0000	2387	309	55	25381							
0049	5428	103	0684223	9/02/2009	26/03/2008	401.374,00	375.426,92	375.426,92	5,30%	M	*142	0,500000	12	F
26/03/2018	111	15,75%	0000	3440	470	53	23086							
0049	5429	103	0600300	9/02/2009	18/12/2007	51.000,00	48.564,38	48.564,38	6,13%	M	*142	0,750000	12	F
18/12/2022	169	0,00%	0000		1									
0049	5432	103	0743331	9/02/2009	8/11/2007	107.360,00	101.762,95	101.762,95	5,92%	M	*142	0,600000	12	F
8/11/2022	167	0,00%	0000	1724	789	29	62959							
0049	5441	103	0608625	9/02/2009	18/07/2008	720.000,00	720.000,00	720.000,00	7,00%	T	*142	1,650000	12	F
18/07/2011	30	0,00%	0000	2480	295	174	19461							
0049	5450	103	0617843	9/02/2009	28/01/2008	1.100.000,00	1.034.186,71	1.034.186,71	6,14%	M	*142	0,900000	12	F

F 31/07/2023 176 0,00% 0000 1170 1170 51 41273
 0049 6770 103 0608744 9/02/2009 27/06/2008 202.468,00 197.500,42 197.500,42 5,95% M *142 0,700000 12 F
 27/06/2023 175 15,95% 0000 1390 321 208 14996
 0049 6772 103 0613790 9/02/2009 16/03/2008 650.378,43 650.378,43 650.378,43 6,61% T *142 1,250000 12 F
 16/03/2009 1 16,61% 0000 002043 000109 000177 1

Santander de Titulización, SGFT, S.A.

FECHA : 9/02/09

PPLL06

: 8:31:05

HORA

LISTADO DE DERECHOS DE CREDITO

PAGINA: 14

FONDO DE TITULIZACION DE ACTIVOS SANTANDER EMPRESAS 6
 PRESTAMOS: HIPOTECARIOS

COLUMNA (5)	TOTAL COLUMNA (6)	NUMERO TOTAL DE PRESTAMOS	TOTAL COLUMNA (4)	TOTAL
0049 6784 103 0613963 9/02/2009 22/11/2007	835.000,00	835.000,00	835.000,00	5,97% M *142 0,650000 12 F
22/11/2022 168 16,57% 0000 3496 554 205 17951				
0049 6784 103 0613964 9/02/2009 26/11/2007	345.000,00	341.846,45	341.846,45	5,97% M *142 0,650000 12 F
26/11/2037 351 16,57% 0000 1642 417 151 18592				
0049 6784 103 0613965 9/02/2009 26/11/2007	365.000,00	361.663,65	361.663,65	5,97% M *142 0,650000 12 F
26/11/2037 351 16,57% 0000 1642 417 121 18582				
0049 6784 103 0613973 9/02/2009 20/06/2008	2.356.092,04	2.338.623,22	2.338.623,22	5,75% M *142 0,600000 12 F
20/06/2038 358 15,95% 0000 000402 000402 17443				
0049 6799 103 0600623 9/02/2009 16/05/2008	200.000,00	196.267,72	196.267,72	5,50% M *142 0,500000 12 F
16/05/2028 235 0,00% 0000 1231 185 185 34648				
0049 6810 103 0000017 9/02/2009 30/06/2006	90.151,82	66.920,01	66.920,01	5,34% M *142 0,750000 12 F
28/02/2015 74 0,00% 0000 001962 000136 000124 4				

Santander de Titulización, SGFT, S.A.

FECHA : 9/02/09

PPLL06

: 8:31:05

HORA

LISTADO DE DERECHOS DE CREDITO

PAGINA: 15

FONDO DE TITULIZACION DE ACTIVOS SANTANDER EMPRESAS 6
 PRESTAMOS: HIPOTECARIOS

COLUMNA (5)	TOTAL COLUMNA (6)	NUMERO TOTAL DE PRESTAMOS	TOTAL COLUMNA (4)	TOTAL
		643	476.610.816,38	455.122.267,59-

455.122.267,59-

Santander de Titulización, SGFT, S.A.

FECHA : 9/02/09

PPLL06

: 8:31:05

HORA

LISTADO DE DERECHOS DE CREDITO

PAGINA: 16

FONDO DE TITULIZACION DE ACTIVOS SANTANDER EMPRESAS 6
 PRESTAMOS: HIPOTECARIOS

- (1) IDENTIFICADOR DEL PRESTAMO.
- (2) FECHA DE DESEMBOLSO.
- (3) FECHA DE FORMALIZACION.
- (4) LIMITE MAXIMO.
- (5) CAPITAL PENDIENTE.
- (6) CAPITAL INICIAL.
- (7) TIPO DE INTERES VIGENTE.
- (8) PERIODICIDAD EN EL PAGO DE LAS CUOTAS.
- (9) TIPO DE REFERENCIA.
- (10) DIFERENCIAL.

- (11) PERIODO DE REVISION DEL TIPO DE INTERES.
- (12) TIPO DE AMORTIZACION.
- (13) FECHA DE VENCIMIENTO.
- (14) PLAZO RESTANTE HASTA EL VENCIMIENTO DEL PRESTAMO.
- (15) TIPO DE INTERES DE DEMORA APLICADO A LA OPERACION DE PRESTAMOS

PARTICIPADA.

- (16) REGISTRO DE LA PROPIEDAD
- (17) TOMO.
- (18) LIBRO.
- (19) FOLIO.
- (20) FINCA.

N/A NO APLICABLE, VALIDO PARA LOS CAMPOS 16, 17, 18, 19 Y 20.

Tipo referencia Descripción tipo referencia

- *S28 EURIBOR A 3 MESES - SAN
- *S29 EURIBOR A 6 MESES - SAN
- *I94 LINEA ICO-PYMES 2004. LIQUIDACION MENSUAL
- *I32 ICO PYMES 2000. LIQUIDACION MENSUAL
- *S30 EURIBOR A 12 MESES - SAN
- *142 EURIBOR HIPOTECARIO A 1 AÑO

Santander de Titulización, SGFT, S.A.

FECHA : 9/02/09

PPLL06

: 8:31:06

HORA

LISTADO DE DERECHOS DE CREDITO

PAGINA: 1

FONDO DE TITULIZACION DE ACTIVOS SANTANDER EMPRESAS 6 PRESTAMOS: NO HIPOTECAR

CONTRATO	CODIGO	FECHA	FECHA	VALOR	VALOR	VALOR	TASA	TIPO	CONDICIONES	CANTIDAD	FECHA	ESTADO
0049 0001 103 0177489	9/02/2009	18/07/2008	60.000,00	53.383,54	53.383,54	7,00%	M	N/A	0,000000	N/A	F	
18/07/2012 42	19,95%	N/A	N/A	N/A	N/A	N/A						
0049 0004 103 0445072	9/02/2009	9/04/2008	40.000,00	34.852,70	34.852,70	7,00%	M	N/A	0,000000	N/A	F	
9/04/2013 51	19,95%	N/A	N/A	N/A	N/A	N/A						
0049 0004 123 0444100	9/02/2009	15/07/2008	303.601,00	276.942,13	276.942,13	5,64%	M	N/A	0,000000	N/A	F	
15/07/2013 54	0,00%	N/A	N/A	N/A	N/A	N/A						
0049 0007 103 0208848	9/02/2009	25/01/2008	300.000,00	245.890,09	245.890,09	3,26%	M	*S30	0,650000	12	F	
25/01/2013 48	0,00%	N/A	N/A	N/A	N/A	N/A						
0049 0007 123 0208526	9/02/2009	4/07/2008	80.640,00	72.389,70	72.389,70	5,80%	M	N/A	0,000000	N/A	F	
4/07/2013 54	0,00%	N/A	N/A	N/A	N/A	N/A						
0049 0008 103 0684183	9/02/2009	7/09/2007	1.100.000,00	1.100.000,00	1.100.000,00	5,43%	T	*S30	0,670000	12	F	
7/03/2009 1	15,76%	N/A	N/A	N/A	N/A	N/A						
0049 0008 103 0684243	9/02/2009	28/11/2007	26.860,39	17.051,37	17.051,37	6,21%	M	*S30	2,000000	12	F	
28/11/2010 22	0,00%	N/A	N/A	N/A	N/A	N/A						
0049 0008 103 0684255	9/02/2009	26/12/2007	60.000,00	48.539,27	48.539,27	4,70%	M	*S28	1,500000	12	F	
26/12/2012 47	19,86%	N/A	N/A	N/A	N/A	N/A						
0049 0008 103 0684296	9/02/2009	26/03/2008	6.000,00	1.041,79	1.041,79	9,95%	M	N/A	0,000000	N/A	F	
26/03/2009 2	19,95%	N/A	N/A	N/A	N/A	N/A						
0049 0008 103 0684307	9/02/2009	9/05/2008	60.000,00	53.252,08	53.252,08	7,45%	M	*S30	2,500000	12	F	
9/05/2013 52	20,44%	N/A	N/A	N/A	N/A	N/A						
0049 0008 103 0684331	9/02/2009	27/06/2008	600.000,00	373.995,00	373.995,00	5,14%	M	*S30	1,750000	12	F	
27/12/2009 11	20,88%	N/A	N/A	N/A	N/A	N/A						
0049 0008 123 0683403	9/02/2009	31/12/2007	14.395,00	9.596,68	9.596,68	3,97%	M	*O11	0,900000	12	F	
15/01/2011 24	15,51%	N/A	N/A	N/A	N/A	N/A						
0049 0008 123 0683411	9/02/2009	29/02/2008	223.728,00	223.728,00	223.728,00	5,76%	M	*O11	0,900000	12	F	
15/03/2015 74	0,00%	N/A	N/A	N/A	N/A	N/A						
0049 0008 123 0683419	9/02/2009	3/07/2008	25.890,00	23.301,00	23.301,00	3,97%	M	*O11	0,900000	12	F	
15/07/2013 54	0,00%	N/A	N/A	N/A	N/A	N/A						
0049 0008 123 0683421	9/02/2009	17/07/2008	46.914,00	46.914,00	46.914,00	5,74%	M	*O11	0,900000	12	F	
15/08/2013 55	0,00%	N/A	N/A	N/A	N/A	N/A						
0049 0010 123 0141042	9/02/2009	12/02/2008	550.000,00	550.000,00	550.000,00	4,72%	M	N/A	0,000000	N/A	F	

12/02/2015	73	14,72%	N/A	N/A	N/A	N/A	N/A											
0049 0010 123 0141049	9/02/2009	30/05/2008	430.080,00	395.581,13	395.581,13	5,25%	M	N/A	0,000000	N/A	F							
30/05/2015	77	0,00%	N/A	N/A	N/A	N/A	N/A											
0049 0010 133 0140802	9/02/2009	18/04/2008	31.500,00	26.775,00	26.775,00	7,50%	M	N/A	0,000000	N/A	F							
18/04/2013	51	0,00%	N/A	N/A	N/A	N/A	N/A											
0049 0010 143 0141618	9/02/2009	28/12/2007	27.000,00	23.740,98	23.740,98	8,00%	M	N/A	0,000000	N/A	F							
27/12/2014	72	0,00%	N/A	N/A	N/A	N/A	N/A											
0049 0012 103 0209376	9/02/2009	4/01/2008	22.000,00	16.675,65	16.675,65	7,50%	M	N/A	0,000000	N/A	F							
4/01/2012	35	19,95%	N/A	N/A	N/A	N/A	N/A											
0049 0012 103 0209419	9/02/2009	14/03/2008	12.000,00	8.966,46	8.966,46	8,50%	M	N/A	0,000000	N/A	F							
14/03/2011	26	19,95%	N/A	N/A	N/A	N/A	N/A											
0049 0012 123 0209021	9/02/2009	20/06/2008	330.504,00	313.978,80	313.978,80	3,97%	M	*O11	0,900000	12	F							
15/07/2018	115	15,72%	N/A	N/A	N/A	N/A	N/A											
0049 0012 123 0209022	9/02/2009	20/06/2008	43.090,00	40.012,18	40.012,18	3,97%	M	*O11	0,900000	12	F							
15/07/2015	78	0,00%	N/A	N/A	N/A	N/A	N/A											
0049 0014 103 0131499	9/02/2009	15/05/2008	12.000,00	9.604,26	9.604,26	8,97%	M	*S30	4,000000	12	F							
15/05/2011	28	0,00%	N/A	N/A	N/A	N/A	N/A											
0049 0014 103 0131510	9/02/2009	18/07/2008	60.000,00	54.000,00	54.000,00	7,87%	M	*S30	2,500000	12	F							
18/07/2013	54	20,87%	N/A	N/A	N/A	N/A	N/A											
0049 0014 123 0131149	9/02/2009	15/02/2008	7.547,00	6.288,44	6.288,44	4,65%	M	N/A	0,000000	N/A	F							
15/02/2013	49	0,00%	N/A	N/A	N/A	N/A	N/A											
0049 0014 123 0131157	9/02/2009	28/02/2008	9.657,00	8.048,68	8.048,68	4,60%	M	N/A	0,000000	N/A	F							
28/02/2013	49	0,00%	N/A	N/A	N/A	N/A	N/A											
0049 0014 123 0131158	9/02/2009	10/04/2008	3.715,00	3.213,63	3.213,63	4,86%	M	N/A	0,000000	N/A	F							
7/04/2013	51	0,00%	N/A	N/A	N/A	N/A	N/A											
0049 0014 123 0131159	9/02/2009	8/05/2008	21.156,00	18.637,50	18.637,50	5,11%	M	N/A	0,000000	N/A	F							
8/05/2013	52	0,00%	N/A	N/A	N/A	N/A	N/A											
0049 0014 123 0131160	9/02/2009	8/05/2008	54.400,00	47.923,94	47.923,94	5,11%	M	N/A	0,000000	N/A	F							
8/05/2013	52	15,11%	N/A	N/A	N/A	N/A	N/A											
0049 0018 103 0377360	9/02/2009	24/01/2008	25.000,00	20.556,68	20.556,68	3,90%	M	*S30	1,250000	12	F							
24/01/2013	48	20,09%	N/A	N/A	N/A	N/A	N/A											
0049 0018 103 0377422	9/02/2009	24/07/2008	1.000.000,00	951.727,43	951.727,43	6,60%	M	*S30	1,150000	12	F							
24/07/2016	91	0,00%	N/A	N/A	N/A	N/A	N/A											
0049 0018 123 0376720	9/02/2009	18/06/2008	232.000,00	215.428,60	215.428,60	3,97%	M	*O11	0,900000	12	F							
15/07/2015	78	0,00%	N/A	N/A	N/A	N/A	N/A											
0049 0020 103 0197465	9/02/2009	22/01/2008	130.000,00	130.000,00	130.000,00	3,98%	T	*S30	1,250000	12	F							
22/01/2011	24	0,00%	N/A	N/A	N/A	N/A	N/A											
0049 0020 143 0197918	9/02/2009	4/06/2008	14.000,00	12.637,70	12.637,70	7,95%	M	N/A	0,000000	N/A	F							
4/06/2013	53	19,95%	N/A	N/A	N/A	N/A	N/A											
0049 0024 103 0114719	9/02/2009	16/04/2008	75.000,00	65.299,05	65.299,05	6,77%	M	*S30	2,000000	12	F							
16/04/2013	51	0,00%	N/A	N/A	N/A	N/A	N/A											
0049 0024 103 0114729	9/02/2009	30/05/2008	1.000.000,00	912.682,49	912.682,49	5,91%	T	*S30	0,850000	12	F							
30/05/2013	52	20,59%	N/A	N/A	N/A	N/A	N/A											
0049 0024 133 0114559	9/02/2009	1/07/2008	50.000,00	50.000,00	50.000,00	4,50%	O	N/A	0,000000	N/A	F							
1/07/2013	54	0,00%	N/A	N/A	N/A	N/A	N/A											
0049 0029 103 0038345	9/02/2009	14/07/2008	4.500,00	3.835,90	3.835,90	9,50%	M	N/A	0,000000	N/A	F							
14/07/2011	30	19,95%	N/A	N/A	N/A	N/A	N/A											
0049 0031 123 0183816	9/02/2009	9/11/2007	26.000,00	26.000,00	26.000,00	5,86%	T	*O12	0,900000	12	F							
15/11/2014	70	0,00%	N/A	N/A	N/A	N/A	N/A											
0049 0031 123 0183822	9/02/2009	18/07/2008	39.760,00	36.446,70	36.446,70	5,74%	M	*O11	0,900000	12	F							
15/08/2013	55	15,74%	N/A	N/A	N/A	N/A	N/A											
0049 0032 103 0162369	9/02/2009	3/04/2008	3.600.000,00	1.758.490,17	1.758.490,17	5,34%	T	*S30	0,550000	12	F							
3/04/2011	26	20,25%	N/A	N/A	N/A	N/A	N/A											
0049 0032 103 0162382	9/02/2009	20/06/2008	30.000,00	26.979,92	26.979,92	6,50%	M	N/A	0,000000	N/A	F							
20/06/2013	53	20,92%	N/A	N/A	N/A	N/A	N/A											
0049 0032 123 0162244	9/02/2009	31/12/2007	149.536,00	122.152,65	122.152,65	5,23%	M	N/A	0,000000	N/A	F							
31/12/2012	47	15,23%	N/A	N/A	N/A	N/A	N/A											
0049 0032 123 0162254	9/02/2009	10/04/2008	36.000,00	31.141,02	31.141,02	4,86%	M	N/A	0,000000	N/A	F							
10/04/2013	51	14,86%	N/A	N/A	N/A	N/A	N/A											
0049 0032 123 0162255	9/02/2009	11/04/2008	280.000,00	280.000,00	280.000,00	4,86%	T	N/A	0,000000	N/A	F							
11/04/2015	75	14,86%	N/A	N/A	N/A	N/A	N/A											
0049 0032 123 0162257	9/02/2009	6/06/2008	164.130,00	152.635,31	152.635,31	5,25%	M	N/A	0,000000	N/A	F							

6/06/2015 77 0,00% N/A N/A N/A N/A N/A
 0049 0032 123 0162258 9/02/2009 20/06/2008 18.000,00 15.218,44 15.218,44 6,03% O N/A 0,000000 N/A F
 20/06/2011 29 0,00% N/A N/A N/A N/A N/A
 0049 0032 123 0162259 9/02/2009 18/07/2008 390.953,00 390.953,00 390.953,00 5,57% T N/A 0,000000 N/A F
 18/07/2015 78 0,00% N/A N/A N/A N/A N/A

Santander de Titulización, SGFT, S.A.

FECHA : 9/02/09

PPLL06

: 8:31:06

HORA

LISTADO DE DERECHOS DE CREDITO

PAGINA: 2

FONDO DE TITULIZACION DE ACTIVOS SANTANDER EMPRESAS 6
 PRESTAMOS: NO HIPOTECAR

0049 0032 123 0162260 9/02/2009 25/07/2008 12.790,00 10.811,78 10.811,78 5,88% M N/A 0,000000 N/A F
25/07/2011 30 0,00% N/A N/A N/A N/A N/A
0049 0034 103 0161166 9/02/2009 1/02/2008 600.000,00 421.268,68 421.268,68 3,37% M *S30 1,000000 12 F
1/02/2011 24 18,04% N/A N/A N/A N/A N/A
0049 0034 103 0161170 9/02/2009 20/03/2008 60.000,00 50.925,82 50.925,82 7,75% O N/A 0,000000 N/A F
20/03/2011 26 19,95% N/A N/A N/A N/A N/A
0049 0034 123 0161072 9/02/2009 18/07/2008 33.173,00 30.259,89 30.259,89 5,64% M N/A 0,000000 N/A F
16/07/2013 54 15,64% N/A N/A N/A N/A N/A
0049 0036 103 0153637 9/02/2009 27/03/2008 100.000,00 17.099,20 17.099,20 4,70% M *S28 1,500000 12 F
27/03/2009 2 20,23% N/A N/A N/A N/A N/A
0049 0036 103 0153638 9/02/2009 10/04/2008 800.000,00 800.000,00 800.000,00 5,75% M *S30 1,000000 12 F
10/04/2011 26 20,24% N/A N/A N/A N/A N/A
0049 0036 103 0153642 9/02/2009 29/04/2008 200.000,00 200.000,00 200.000,00 6,46% M *S30 1,500000 12 F
29/10/2009 9 20,46% N/A N/A N/A N/A N/A
0049 0036 123 0153465 9/02/2009 19/12/2007 330.800,00 264.640,04 264.640,04 3,97% M *O11 0,900000 12 F
15/01/2013 48 0,00% N/A N/A N/A N/A N/A
0049 0036 123 0153466 9/02/2009 21/05/2008 12.000,00 10.800,00 10.800,00 4,90% T *O12 0,900000 12 F
15/06/2013 53 0,00% N/A N/A N/A N/A N/A
0049 0036 123 0153470 9/02/2009 6/06/2008 476.000,00 420.466,69 420.466,69 4,88% M *O11 0,900000 12 F
15/06/2013 53 0,00% N/A N/A N/A N/A N/A
0049 0040 103 0029021 9/02/2009 26/12/2007 12.000,00 12.000,00 12.000,00 4,14% T *S30 0,750000 12 F
26/12/2012 47 19,95% N/A N/A N/A N/A N/A
0049 0040 123 0028859 9/02/2009 27/03/2008 280.000,00 237.719,15 237.719,15 4,64% M N/A 0,000000 N/A F
27/03/2013 50 14,64% N/A N/A N/A N/A N/A
0049 0040 123 0028860 9/02/2009 3/04/2008 300.000,00 300.000,00 300.000,00 4,89% O N/A 0,000000 N/A F
3/04/2015 75 0,00% N/A N/A N/A N/A N/A
0049 0040 123 0028863 9/02/2009 25/04/2008 412.566,94 373.274,86 373.274,86 5,83% M *O11 0,900000 12 F
15/05/2015 76 15,79% N/A N/A N/A N/A N/A
0049 0040 123 0028867 9/02/2009 17/06/2008 5.130,00 4.605,52 4.605,52 5,82% M N/A 0,000000 N/A F
17/06/2013 53 0,00% N/A N/A N/A N/A N/A
0049 0040 143 0029198 9/02/2009 12/12/2007 24.000,00 19.533,11 19.533,11 7,50% M N/A 0,000000 N/A F
12/12/2012 47 21,80% N/A N/A N/A N/A N/A
0049 0041 103 0167184 9/02/2009 11/02/2008 60.000,00 60.000,00 60.000,00 5,60% T *S30 0,800000 12 F
11/02/2013 49 20,39% N/A N/A N/A N/A N/A
0049 0041 103 0167235 9/02/2009 22/05/2008 150.000,00 127.016,84 127.016,84 5,91% T *S30 1,500000 12 F
22/05/2011 28 0,00% N/A N/A N/A N/A N/A
0049 0041 123 0166763 9/02/2009 3/06/2008 51.700,00 45.668,38 45.668,38 4,88% M *O11 0,900000 12 F
15/06/2013 53 0,00% N/A N/A N/A N/A N/A
0049 0043 103 0613633 9/02/2009 8/11/2006 4.500.000,00 3.694.925,24 3.694.925,24 5,72% M *142 0,400000 12 F
8/11/2016 94 16,57% N/A N/A N/A N/A N/A
0049 0043 103 0613847 9/02/2009 11/12/2007 477.700,00 477.700,00 477.700,00 4,60% T *S30 0,650000 12 F
11/12/2015 83 0,00% N/A N/A N/A N/A N/A
0049 0043 103 0613940 9/02/2009 28/07/2008 1.250.000,00 1.204.260,49 1.204.260,49 6,25% M *142 0,850000 12 F
28/07/2018 115 16,40% N/A N/A N/A N/A N/A
0049 0045 103 0107252 9/02/2009 8/04/2008 48.000,00 36.989,78 36.989,78 7,50% M N/A 0,000000 N/A F

8/04/2011	26	19,95%	N/A	N/A	N/A	N/A	N/A									
0049 0045 103 0107266	9/02/2009	30/05/2008	80.000,00	70.844,45	70.844,45	6,85%	M	*S30	1,750000	12	F					
30/05/2013	52	20,59%	N/A	N/A	N/A	N/A	N/A									
0049 0045 123 0107024	9/02/2009	27/12/2007	160.000,00	128.790,14	128.790,14	5,23%	M	N/A	0,000000	N/A	F					
27/12/2012	47	0,00%	N/A	N/A	N/A	N/A	N/A									
0049 0045 123 0107027	9/02/2009	25/04/2008	51.345,00	46.640,34	46.640,34	4,86%	M	N/A	0,000000	N/A	F					
25/04/2015	76	0,00%	N/A	N/A	N/A	N/A	N/A									
0049 0045 123 0107028	9/02/2009	6/05/2008	35.000,00	30.809,06	30.809,06	4,86%	M	N/A	0,000000	N/A	F					
2/05/2013	52	0,00%	N/A	N/A	N/A	N/A	N/A									
0049 0045 123 0107029	9/02/2009	6/05/2008	30.000,00	23.733,06	23.733,06	5,22%	M	N/A	0,000000	N/A	F					
6/05/2011	27	0,00%	N/A	N/A	N/A	N/A	N/A									
0049 0045 123 0107030	9/02/2009	30/06/2008	63.000,00	63.000,00	63.000,00	5,70%	M	N/A	0,000000	N/A	F					
30/06/2015	78	0,00%	N/A	N/A	N/A	N/A	N/A									
0049 0045 143 0107293	9/02/2009	27/12/2007	20.000,00	16.126,27	16.126,27	4,18%	M	*S30	0,850000	12	F					
27/12/2012	47	0,00%	N/A	N/A	N/A	N/A	N/A									
0049 0045 143 0107307	9/02/2009	8/05/2008	24.000,00	13.670,61	13.670,61	7,45%	M	*S30	2,500000	12	F					
8/11/2009	9	19,95%	N/A	N/A	N/A	N/A	N/A									
0049 0047 133 0124848	9/02/2009	30/07/2008	30.000,00	30.000,00	30.000,00	4,50%	O	N/A	0,000000	N/A	F					
30/07/2013	55	0,00%	N/A	N/A	N/A	N/A	N/A									
0049 0054 103 0233937	9/02/2009	12/12/2007	34.000,00	22.361,57	22.361,57	4,67%	M	*S30	0,750000	12	F					
12/12/2010	22	0,00%	N/A	N/A	N/A	N/A	N/A									
0049 0054 103 0234137	9/02/2009	12/06/2008	450.000,00	381.497,12	381.497,12	5,92%	T	*S30	2,000000	12	F					
12/06/2011	29	20,92%	N/A	N/A	N/A	N/A	N/A									
0049 0056 123 0139221	9/02/2009	7/03/2008	150.000,00	127.500,00	127.500,00	5,76%	M	*O11	0,900000	12	F					
15/04/2013	51	0,00%	N/A	N/A	N/A	N/A	N/A									
0049 0058 103 0044383	9/02/2009	22/11/2007	75.000,00	65.128,20	65.128,20	7,37%	M	*S30	3,000000	12	F					
22/11/2014	71	20,49%	N/A	N/A	N/A	N/A	N/A									
0049 0058 103 0044390	9/02/2009	19/12/2007	14.000,00	11.393,13	11.393,13	6,31%	M	*S30	2,750000	12	F					
19/12/2012	47	0,00%	N/A	N/A	N/A	N/A	N/A									
0049 0058 103 0044438	9/02/2009	17/04/2008	30.000,00	23.141,19	23.141,19	7,78%	M	*S30	3,000000	12	F					
17/04/2011	27	0,00%	N/A	N/A	N/A	N/A	N/A									
0049 0058 103 0044452	9/02/2009	5/06/2008	14.000,00	12.475,55	12.475,55	9,00%	M	N/A	0,000000	N/A	F					
5/06/2013	53	0,00%	N/A	N/A	N/A	N/A	N/A									
0049 0058 103 0044460	9/02/2009	15/07/2008	30.000,00	27.529,96	27.529,96	8,35%	M	N/A	0,000000	N/A	F					
15/07/2013	54	0,00%	N/A	N/A	N/A	N/A	N/A									
0049 0058 123 0043895	9/02/2009	3/12/2007	120.000,00	80.000,00	80.000,00	4,90%	T	*O12	0,900000	12	F					
15/12/2010	23	15,40%	N/A	N/A	N/A	N/A	N/A									
0049 0059 103 0106025	9/02/2009	19/11/2007	70.000,00	46.666,68	46.666,68	6,53%	T	*S30	2,000000	12	F					
19/11/2010	22	20,49%	N/A	N/A	N/A	N/A	N/A									
0049 0059 103 0106044	9/02/2009	22/01/2008	513.000,00	422.224,48	422.224,48	3,73%	T	*S30	1,000000	12	F					
22/01/2013	48	20,09%	N/A	N/A	N/A	N/A	N/A									
0049 0059 103 0106073	9/02/2009	16/07/2008	1.000.000,00	846.937,25	846.937,25	6,90%	M	*S30	1,500000	12	F					
14/07/2011	30	20,86%	N/A	N/A	N/A	N/A	N/A									
0049 0061 103 0094294	9/02/2009	30/11/2007	27.000,00	19.738,43	19.738,43	4,04%	M	*S30	0,750000	12	F					
30/11/2011	34	20,49%	N/A	N/A	N/A	N/A	N/A									
0049 0061 103 0094305	9/02/2009	11/01/2008	80.000,00	41.139,19	41.139,19	3,74%	M	*S30	0,700000	12	F					
10/01/2010	11	0,00%	N/A	N/A	N/A	N/A	N/A									
0049 0061 103 0094317	9/02/2009	4/03/2008	800.000,00	724.592,57	724.592,57	5,31%	M	*S30	0,750000	12	F					
3/03/2016	86	0,00%	N/A	N/A	N/A	N/A	N/A									
0049 0061 103 0094318	9/02/2009	3/03/2008	18.000,00	2.866,45	2.866,45	6,00%	M	*	6,000000	12	F					
3/03/2009	1	19,87%	N/A	N/A	N/A	N/A	N/A									
0049 0061 103 0094323	9/02/2009	25/03/2008	32.015,37	14.229,07	14.229,07	5,50%	M	*S30	1,250000	12	F					
25/09/2009	8	0,00%	N/A	N/A	N/A	N/A	N/A									

Santander de Titulización, SGFT, S.A.

FECHA : 9/02/09

PPLL06

: 8:31:06

HORA

LISTADO DE DERECHOS DE CREDITO

PAGINA: 3

FONDO DE TITULIZACION DE ACTIVOS SANTANDER EMPRESAS 6
PRESTAMOS: NO HIPOTECAR

0049 0061 123 0094023	9/02/2009	16/11/2007	13.077,00	10.243,65	10.243,65	4,88%	M	*O11	0,900000	12	F
15/12/2012 47	15,83%	N/A	N/A	N/A	N/A	N/A					
0049 0061 123 0094024	9/02/2009	22/11/2007	88.000,00	74.381,07	74.381,07	4,88%	M	*O11	0,900000	12	F
15/12/2014 71	0,00%	N/A	N/A	N/A	N/A	N/A					
0049 0061 123 0094030	9/02/2009	13/02/2008	300.000,00	300.000,00	300.000,00	5,74%	M	*O11	0,900000	12	F
15/02/2015 73	15,73%	N/A	N/A	N/A	N/A	N/A					
0049 0061 123 0094041	9/02/2009	26/06/2008	64.000,00	56.533,38	56.533,38	4,88%	M	*O11	0,900000	12	F
24/06/2013 53	0,00%	N/A	N/A	N/A	N/A	N/A					
0049 0061 123 0094042	9/02/2009	3/07/2008	52.500,00	47.250,00	47.250,00	3,97%	M	*O11	0,900000	12	F
15/07/2013 54	0,00%	N/A	N/A	N/A	N/A	N/A					
0049 0061 123 0094044	9/02/2009	2/07/2008	60.000,00	60.000,00	60.000,00	3,97%	M	*O11	0,900000	12	F
15/07/2015 78	0,00%	N/A	N/A	N/A	N/A	N/A					
0049 0062 103 0122834	9/02/2009	12/11/2007	60.000,00	37.771,65	37.771,65	5,44%	M	*S30	0,600000	12	F
12/11/2010 21	0,00%	N/A	N/A	N/A	N/A	N/A					
0049 0062 123 0122558	9/02/2009	28/03/2008	306.000,00	306.000,00	306.000,00	5,83%	O	*O13	0,900000	12	F
24/03/2015 75	0,00%	N/A	N/A	N/A	N/A	N/A					
0049 0062 123 0122561	9/02/2009	22/05/2008	8.820,00	7.767,85	7.767,85	5,02%	M	N/A	0,000000	N/A	F
19/05/2013 52	15,02%	N/A	N/A	N/A	N/A	N/A					
0049 0070 103 0025820	9/02/2009	15/04/2008	122.900,00	95.283,05	95.283,05	9,25%	M	N/A	0,000000	N/A	F
15/04/2011 27	19,95%	N/A	N/A	N/A	N/A	N/A					
0049 0070 103 0025830	9/02/2009	16/06/2008	1.000.000,00	1.000.000,00	1.000.000,00	5,93%	M	*S30	0,500000	12	F
16/06/2015 77	0,00%	N/A	N/A	N/A	N/A	N/A					
0049 0070 123 0025595	9/02/2009	20/06/2008	30.000,00	27.000,00	27.000,00	3,97%	M	*O11	0,900000	12	F
15/07/2013 54	0,00%	N/A	N/A	N/A	N/A	N/A					
0049 0071 123 0119830	9/02/2009	9/05/2008	28.533,00	24.728,60	24.728,60	5,83%	M	*O11	0,900000	12	F
15/05/2013 52	0,00%	N/A	N/A	N/A	N/A	N/A					
0049 0071 123 0119831	9/02/2009	9/05/2008	21.204,00	16.492,00	16.492,00	5,83%	M	*O11	0,900000	12	F
15/05/2011 28	0,00%	N/A	N/A	N/A	N/A	N/A					
0049 0071 123 0119832	9/02/2009	5/06/2008	63.840,00	56.392,00	56.392,00	4,88%	M	*O11	0,900000	12	F
15/06/2013 53	15,83%	N/A	N/A	N/A	N/A	N/A					
0049 0071 123 0119837	9/02/2009	17/06/2008	17.822,00	15.818,55	15.818,55	5,88%	O	N/A	0,000000	N/A	F
17/06/2015 77	0,00%	N/A	N/A	N/A	N/A	N/A					
0049 0074 103 0281564	9/02/2009	22/02/2008	6.000.000,00	6.000.000,00	6.000.000,00	5,27%	O	*142	0,780000	12	F
22/02/2023 171	0,00%	N/A	N/A	N/A	N/A	N/A					
0049 0074 103 0281577	9/02/2009	19/05/2008	490.000,00	127.416,73	127.416,73	5,76%	T	*S30	1,000000	12	F
16/05/2009 3	0,00%	N/A	N/A	N/A	N/A	N/A					
0049 0074 103 0281579	9/02/2009	27/05/2008	240.000,00	212.968,83	212.968,83	7,54%	M	*S30	2,500000	12	F
27/05/2013 52	20,55%	N/A	N/A	N/A	N/A	N/A					
0049 0074 123 0281335	9/02/2009	12/02/2008	52.000,00	42.466,74	42.466,74	5,74%	M	*O11	0,900000	12	F
15/02/2013 49	0,00%	N/A	N/A	N/A	N/A	N/A					
0049 0075 103 0073227	9/02/2009	14/05/2008	240.000,00	81.935,06	81.935,06	7,25%	M	*S30	2,279000	12	F
14/05/2009 3	20,47%	N/A	N/A	N/A	N/A	N/A					
0049 0076 103 0128096	9/02/2009	22/01/2008	70.000,00	56.000,08	56.000,08	6,30%	M	*S30	1,555000	12	F
22/01/2013 48	18,95%	N/A	N/A	N/A	N/A	N/A					
0049 0076 123 0127499	9/02/2009	14/03/2008	34.700,00	28.916,70	28.916,70	5,76%	M	*O11	0,900000	12	F
3/03/2013 50	15,74%	N/A	N/A	N/A	N/A	N/A					
0049 0076 143 0128054	9/02/2009	2/05/2008	60.100,00	50.305,58	50.305,58	8,75%	M	N/A	0,000000	N/A	F
28/04/2012 39	19,95%	N/A	N/A	N/A	N/A	N/A					
0049 0079 103 0084059	9/02/2009	14/11/2007	434.000,00	434.000,00	434.000,00	5,46%	M	N/A	0,000000	N/A	F
14/11/2009 9	19,95%	N/A	N/A	N/A	N/A	N/A					
0049 0079 103 0084091	9/02/2009	22/05/2008	5.000.000,00	4.563.345,05	4.563.345,05	5,95%	O	*S30	0,950000	12	F
22/05/2013 52	0,00%	N/A	N/A	N/A	N/A	N/A					
0049 0079 103 0084095	9/02/2009	18/06/2008	30.000,00	27.044,68	27.044,68	7,42%	M	*S30	2,000000	12	F
18/06/2013 53	20,92%	N/A	N/A	N/A	N/A	N/A					
0049 0079 123 0083915	9/02/2009	8/04/2008	168.000,00	168.000,00	168.000,00	5,79%	M	*O11	0,900000	12	F
15/04/2013 51	0,00%	N/A	N/A	N/A	N/A	N/A					
0049 0079 123 0083918	9/02/2009	23/05/2008	150.000,00	150.000,00	150.000,00	5,83%	M	*O11	0,900000	12	F
23/05/2015 77	0,00%	N/A	N/A	N/A	N/A	N/A					
0049 0079 123 0083920	9/02/2009	30/07/2008	152.000,00	141.142,88	141.142,88	3,61%	M	*O11	0,900000	12	F

29/07/2015	79	0,00%	N/A	N/A	N/A	N/A	N/A												
0049 0083 123 0027500	9/02/2009	13/03/2008	10.250,00	7.542,36	7.542,36	4,57%	M	N/A	0,000000	N/A	F								
13/03/2011	26	14,57%	N/A	N/A	N/A	N/A	N/A												
0049 0083 123 0027504	9/02/2009	17/07/2008	63.200,00	40.413,98	40.413,98	5,75%	M	N/A	0,000000	N/A	F								
17/12/2010	23	0,00%	N/A	N/A	N/A	N/A	N/A												
0049 0085 123 0093962	9/02/2009	21/12/2007	396.416,00	356.774,48	356.774,48	3,97%	M	*O11	0,900000	12	F								
15/01/2018	109	15,51%	N/A	N/A	N/A	N/A	N/A												
0049 0090 103 0602380	9/02/2009	28/07/2008	20.000,00	16.991,87	16.991,87	8,05%	M	N/A	0,000000	N/A	F								
28/07/2011	30	0,00%	N/A	N/A	N/A	N/A	N/A												
0049 0091 103 0530524	9/02/2009	14/01/2008	24.650,00	19.362,65	19.362,65	9,85%	M	N/A	0,000000	N/A	F								
14/01/2012	36	0,00%	N/A	N/A	N/A	N/A	N/A												
0049 0091 103 0530534	9/02/2009	29/04/2008	12.000,00	9.000,03	9.000,03	5,37%	M	*S28	3,000000	12	F								
29/04/2011	27	0,00%	N/A	N/A	N/A	N/A	N/A												
0049 0091 103 0530535	9/02/2009	17/06/2008	110.453,00	110.453,00	110.453,00	5,21%	M	*S29	1,500000	12	F								
17/06/2015	77	0,00%	N/A	N/A	N/A	N/A	N/A												
0049 0091 123 0530322	9/02/2009	20/12/2007	6.727,00	4.419,56	4.419,56	5,28%	M	N/A	0,000000	N/A	F								
20/12/2010	23	0,00%	N/A	N/A	N/A	N/A	N/A												
0049 0091 133 0527699	9/02/2009	6/03/2008	29.205,00	29.205,00	29.205,00	5,49%	O	*142	1,000000	12	F								
5/03/2016	86	0,00%	N/A	N/A	N/A	N/A	N/A												
0049 0093 103 0046052	9/02/2009	2/06/2008	150.000,00	150.000,00	150.000,00	6,85%	M	*S30	1,750000	12	F								
29/05/2015	77	20,59%	N/A	N/A	N/A	N/A	N/A												
0049 0097 103 0117058	9/02/2009	26/05/2008	5.000.000,00	5.000.000,00	5.000.000,00	4,94%	O	*S29	0,650000	12	F								
26/05/2014	65	0,00%	N/A	N/A	N/A	N/A	N/A												
0049 0097 103 0117059	9/02/2009	30/05/2008	12.000,00	4.108,16	4.108,16	8,10%	M	N/A	0,000000	N/A	F								
30/05/2009	4	19,95%	N/A	N/A	N/A	N/A	N/A												
0049 0097 123 0116903	9/02/2009	25/04/2008	17.000,00	14.705,49	14.705,49	4,86%	M	N/A	0,000000	N/A	F								
25/04/2013	51	14,86%	N/A	N/A	N/A	N/A	N/A												
0049 0102 103 0252339	9/02/2009	3/12/2007	1.800,00	527,13	527,13	9,95%	M	N/A	0,000000	N/A	F								
3/06/2009	4	19,95%	N/A	N/A	N/A	N/A	N/A												
0049 0102 103 0252349	9/02/2009	25/02/2008	123.500,00	123.500,00	123.500,00	5,86%	T	*S30	1,000000	12	F								
12/02/2010	12	0,00%	N/A	N/A	N/A	N/A	N/A												
0049 0102 103 0252359	9/02/2009	3/04/2008	10.000,00	10.000,00	10.000,00	7,75%	T	*S30	2,750000	12	F								
3/04/2011	26	20,25%	N/A	N/A	N/A	N/A	N/A												
0049 0102 103 0252368	9/02/2009	23/05/2008	18.000,00	16.752,86	16.752,86	5,07%	M	*S29	1,250000	12	F								
15/05/2015	76	0,00%	N/A	N/A	N/A	N/A	N/A												
0049 0102 123 0252015	9/02/2009	20/07/2007	666.048,00	666.048,00	666.048,00	5,77%	T	*O12	0,900000	12	F								
15/08/2014	67	0,00%	N/A	N/A	N/A	N/A	N/A												
0049 0102 123 0252016	9/02/2009	23/02/2008	62.500,00	46.610,54	46.610,54	5,76%	M	*O11	0,900000	12	F								
15/03/2013	50	0,00%	N/A	N/A	N/A	N/A	N/A												

Santander de Titulización, SGFT, S.A.

FECHA : 9/02/09

PPLL06

HORA

: 8:31:06

LISTADO DE DERECHOS DE CREDITO

PAGINA: 4

FONDO DE TITULIZACION DE ACTIVOS SANTANDER EMPRESAS 6
PRESTAMOS: NO HIPOTECAR

0049 0102 123 0252019	9/02/2009	21/05/2008	72.000,00	65.927,78	65.927,78	4,88%	M	*O11	0,900000	12	F								
15/05/2015	76	0,00%	N/A	N/A	N/A	N/A	N/A												
0049 0105 103 0027647	9/02/2009	28/12/2007	72.000,00	61.522,45	61.522,45	3,79%	T	*S30	0,500000	12	F								
28/12/2013	60	0,00%	N/A	N/A	N/A	N/A	N/A												
0049 0105 103 0027663	9/02/2009	23/04/2008	150.000,00	130.610,28	130.610,28	6,80%	M	*S30	2,000000	12	F								
23/04/2013	51	20,43%	N/A	N/A	N/A	N/A	N/A												
0049 0107 123 0019154	9/02/2009	6/06/2008	31.557,00	28.291,45	28.291,45	5,31%	M	N/A	0,000000	N/A	F								
6/06/2013	53	0,00%	N/A	N/A	N/A	N/A	N/A												
0049 0108 103 0087019	9/02/2009	22/01/2008	12.000,00	12.000,00	12.000,00	3,48%	T	*S30	0,750000	12	F								
22/01/2011	24	0,00%	N/A	N/A	N/A	N/A	N/A												
0049 0108 103 0087023	9/02/2009	5/02/2008	43.500,00	37.483,46	37.483,46	4,63%	M	*S28	2,500000	12	F								

8/04/2012	39	20,25%	N/A	N/A	N/A	N/A	N/A												
0049	0130	103	0137319	9/02/2009	27/11/2007	60.000,00	47.659,64	47.659,64	5,90%	M	*S28	1,750000	12	F					
27/11/2012	46	0,00%	N/A	N/A	N/A	N/A	N/A												
0049	0130	103	0137321	9/02/2009	9/01/2008	42.000,00	34.893,43	34.893,43	6,12%	M	*S30	3,000000	12	F					
9/01/2013	48	0,00%	N/A	N/A	N/A	N/A	N/A												
0049	0130	103	0137325	9/02/2009	7/03/2008	120.000,00	97.908,80	97.908,80	6,75%	M	*S30	2,750000	12	F					
7/03/2012	38	0,00%	N/A	N/A	N/A	N/A	N/A												
0049	0130	103	0137333	9/02/2009	30/05/2008	600.000,00	600.000,00	600.000,00	5,07%	T	*S30	1,000000	12	F					
4/10/2012	45	0,00%	N/A	N/A	N/A	N/A	N/A												
0049	0132	103	0182018	9/02/2009	30/01/2007	500.000,00	500.000,00	500.000,00	3,12%	O	*S30	0,650000	12	F					
28/02/2010	13	18,95%	N/A	N/A	N/A	N/A	N/A												
0049	0132	103	0182192	9/02/2009	8/02/2008	120.000,00	120.000,00	120.000,00	5,35%	O	*S30	0,750000	12	F					
8/02/2011	24	0,00%	N/A	N/A	N/A	N/A	N/A												
0049	0132	103	0182230	9/02/2009	24/06/2008	39.000,00	35.421,35	35.421,35	10,41%	M	*S30	5,000000	12	F					
24/06/2013	53	0,00%	N/A	N/A	N/A	N/A	N/A												
0049	0132	103	0182234	9/02/2009	2/07/2008	18.000,00	16.153,00	16.153,00	10,89%	M	*S30	5,500000	12	F					
1/07/2012	41	20,91%	N/A	N/A	N/A	N/A	N/A												
0049	0132	103	0182236	9/02/2009	21/07/2008	80.000,00	73.099,32	73.099,32	6,40%	M	*142	0,950000	12	F					
21/07/2013	54	16,40%	N/A	N/A	N/A	N/A	N/A												
0049	0136	103	0456011	9/02/2009	10/12/2007	600.000,00	600.000,00	600.000,00	5,35%	T	*S28	1,500000	12	F					
10/10/2012	45	0,00%	N/A	N/A	N/A	N/A	N/A												
0049	0136	103	0456063	9/02/2009	17/07/2008	500.000,00	500.000,00	500.000,00	6,75%	T	N/A	0,000000	N/A	F					
17/07/2009	5	19,95%	N/A	N/A	N/A	N/A	N/A												
0049	0136	123	0455748	9/02/2009	22/11/2007	165.000,00	129.250,00	129.250,00	4,88%	M	*O11	0,900000	12	F					
15/12/2012	47	0,00%	N/A	N/A	N/A	N/A	N/A												

Santander de Titulización, SGFT, S.A.

FECHA : 9/02/09

PPLL06

HORA

: 8:31:06

LISTADO DE DERECHOS DE CREDITO

PAGINA: 5

FONDO DE TITULIZACION DE ACTIVOS SANTANDER EMPRESAS 6
PRESTAMOS: NO HIPOTECAR

0049	0136	123	0455753	9/02/2009	31/12/2007	20.000,00	16.337,55	16.337,55	5,23%	M	N/A	0,000000	N/A	F					
31/12/2012	47	0,00%	N/A	N/A	N/A	N/A	N/A												
0049	0136	123	0455756	9/02/2009	26/03/2008	10.891,00	7.865,80	7.865,80	5,79%	M	*O11	0,900000	12	F					
26/03/2011	26	0,00%	N/A	N/A	N/A	N/A	N/A												
0049	0136	123	0455759	9/02/2009	2/06/2008	47.200,00	42.315,73	42.315,73	5,31%	M	N/A	0,000000	N/A	F					
2/06/2013	53	15,31%	N/A	N/A	N/A	N/A	N/A												
0049	0136	123	0455762	9/02/2009	30/06/2008	60.000,00	55.864,20	55.864,20	5,72%	M	N/A	0,000000	N/A	F					
30/06/2015	78	0,00%	N/A	N/A	N/A	N/A	N/A												
0049	0139	103	0027774	9/02/2009	8/02/2008	180.000,00	180.000,00	180.000,00	6,25%	T	*S30	1,300000	12	F					
8/02/2011	24	16,79%	N/A	N/A	N/A	N/A	N/A												
0049	0139	103	0027784	9/02/2009	7/03/2008	60.000,00	60.000,00	60.000,00	6,30%	T	*S30	1,000000	12	F					
7/03/2013	50	19,99%	N/A	N/A	N/A	N/A	N/A												
0049	0139	103	0027786	9/02/2009	12/03/2008	120.000,00	120.000,00	120.000,00	6,58%	T	*S30	1,250000	12	F					
12/03/2013	50	20,08%	N/A	N/A	N/A	N/A	N/A												
0049	0139	103	0027824	9/02/2009	28/04/2008	40.000,00	36.635,05	36.635,05	7,50%	T	*S30	3,000000	12	F					
15/05/2013	52	20,46%	N/A	N/A	N/A	N/A	N/A												
0049	0139	103	0027835	9/02/2009	9/07/2008	18.000,00	16.514,40	16.514,40	8,25%	M	N/A	0,000000	N/A	F					
9/07/2013	54	19,95%	N/A	N/A	N/A	N/A	N/A												
0049	0141	103	0131884	9/02/2009	31/01/2008	20.000,00	20.000,00	20.000,00	5,85%	T	*S30	1,500000	12	F					
31/01/2011	24	20,09%	N/A	N/A	N/A	N/A	N/A												
0049	0141	103	0131885	9/02/2009	7/02/2008	6.000,00	6.000,00	6.000,00	5,82%	T	*S30	1,500000	12	F					
7/02/2011	24	0,00%	N/A	N/A	N/A	N/A	N/A												
0049	0141	103	0131903	9/02/2009	28/04/2008	3.288.000,00	3.077.470,86	3.077.470,86	6,00%	O	*S30	1,080000	12	F					
28/10/2014	70	0,00%	N/A	N/A	N/A	N/A	N/A												
0049	0141	103	0131911	9/02/2009	5/06/2008	6.000,00	3.620,20	3.620,20	9,05%	M	*S30	5,000000	12	F					

5/03/2010	13	20,62%	N/A	N/A	N/A	N/A	N/A								
0049 0141 123 0131580	9/02/2009	21/12/2007	10.560,00	8.272,00	8.272,00	4,88%	M	*O11	0,900000	12	F				
21/12/2012	47	15,83%	N/A	N/A	N/A	N/A	N/A								
0049 0141 123 0131583	9/02/2009	11/03/2008	48.000,00	48.000,00	48.000,00	4,60%	T	N/A	0,000000	N/A	F				
15/03/2015	74	0,00%	N/A	N/A	N/A	N/A	N/A								
0049 0141 123 0131585	9/02/2009	14/03/2008	34.000,00	34.000,00	34.000,00	4,60%	T	N/A	0,000000	N/A	F				
15/03/2015	74	14,60%	N/A	N/A	N/A	N/A	N/A								
0049 0141 123 0131588	9/02/2009	21/05/2008	79.000,00	79.000,00	79.000,00	4,96%	M	N/A	0,000000	N/A	F				
20/05/2015	76	14,96%	N/A	N/A	N/A	N/A	N/A								
0049 0144 103 0090066	9/02/2009	20/12/2007	25.000,00	21.966,26	21.966,26	6,51%	M	*S30	3,000000	12	F				
20/12/2014	71	19,86%	N/A	N/A	N/A	N/A	N/A								
0049 0144 103 0090067	9/02/2009	20/12/2007	170.000,00	149.233,16	149.233,16	6,26%	M	*S30	2,750000	12	F				
20/12/2014	71	19,86%	N/A	N/A	N/A	N/A	N/A								
0049 0144 123 0089928	9/02/2009	11/02/2008	18.000,00	15.282,84	15.282,84	4,65%	M	N/A	0,000000	N/A	F				
6/03/2013	50	14,65%	N/A	N/A	N/A	N/A	N/A								
0049 0144 123 0089929	9/02/2009	12/02/2008	41.963,00	35.628,58	35.628,58	4,65%	M	N/A	0,000000	N/A	F				
8/03/2013	50	0,00%	N/A	N/A	N/A	N/A	N/A								
0049 0144 123 0089941	9/02/2009	28/02/2008	17.000,00	14.168,75	14.168,75	4,60%	M	N/A	0,000000	N/A	F				
28/02/2013	49	14,60%	N/A	N/A	N/A	N/A	N/A								
0049 0144 123 0089945	9/02/2009	28/03/2008	25.000,00	21.224,93	21.224,93	4,64%	M	N/A	0,000000	N/A	F				
28/03/2013	50	0,00%	N/A	N/A	N/A	N/A	N/A								
0049 0144 123 0089947	9/02/2009	4/04/2008	30.600,00	26.001,70	26.001,70	4,86%	M	N/A	0,000000	N/A	F				
4/04/2013	51	14,86%	N/A	N/A	N/A	N/A	N/A								
0049 0144 123 0089949	9/02/2009	24/04/2008	4.304,00	3.287,21	3.287,21	4,96%	M	N/A	0,000000	N/A	F				
24/04/2011	27	14,96%	N/A	N/A	N/A	N/A	N/A								
0049 0144 123 0089952	9/02/2009	5/05/2008	24.000,00	21.142,98	21.142,98	5,11%	M	N/A	0,000000	N/A	F				
5/05/2013	52	15,11%	N/A	N/A	N/A	N/A	N/A								
0049 0151 103 0091250	9/02/2009	25/03/2008	65.000,00	65.000,00	65.000,00	5,85%	M	N/A	0,000000	N/A	F				
25/03/2009	2	0,00%	N/A	N/A	N/A	N/A	N/A								
0049 0151 123 0091069	9/02/2009	15/11/2007	99.670,50	67.355,32	67.355,32	6,88%	M	*142	1,500000	12	F				
15/11/2010	22	0,00%	N/A	N/A	N/A	N/A	N/A								
0049 0151 123 0091073	9/02/2009	16/11/2007	35.370,72	23.902,87	23.902,87	6,88%	M	*142	1,500000	12	F				
16/11/2010	22	0,00%	N/A	N/A	N/A	N/A	N/A								
0049 0151 123 0091074	9/02/2009	22/11/2007	24.411,37	12.373,34	12.373,34	6,88%	M	*142	1,500000	12	F				
22/11/2009	10	20,50%	N/A	N/A	N/A	N/A	N/A								
0049 0151 123 0091088	9/02/2009	7/02/2008	289.114,00	203.287,58	203.287,58	6,29%	M	*142	1,500000	12	F				
1/03/2011	25	20,50%	N/A	N/A	N/A	N/A	N/A								
0049 0151 123 0091091	9/02/2009	31/12/2007	198.000,00	198.000,00	198.000,00	5,22%	M	N/A	0,000000	N/A	F				
31/12/2012	47	0,00%	N/A	N/A	N/A	N/A	N/A								
0049 0151 123 0091094	9/02/2009	18/01/2008	39.463,20	26.668,50	26.668,50	4,95%	M	*142	1,500000	12	F				
18/01/2011	24	20,50%	N/A	N/A	N/A	N/A	N/A								
0049 0151 123 0091095	9/02/2009	25/01/2008	109.620,00	74.079,09	74.079,09	4,95%	M	*142	1,500000	12	F				
25/01/2011	24	20,50%	N/A	N/A	N/A	N/A	N/A								
0049 0151 123 0091101	9/02/2009	20/02/2008	60.467,27	42.517,00	42.517,00	6,29%	M	*142	1,500000	12	F				
20/02/2011	25	20,50%	N/A	N/A	N/A	N/A	N/A								
0049 0151 123 0091105	9/02/2009	15/02/2008	50.700,82	27.808,41	27.808,41	6,29%	M	*142	1,500000	12	F				
15/02/2010	12	20,50%	N/A	N/A	N/A	N/A	N/A								
0049 0151 123 0091115	9/02/2009	28/03/2008	26.536,00	15.656,29	15.656,29	5,84%	M	*142	1,500000	12	F				
28/03/2010	14	0,00%	N/A	N/A	N/A	N/A	N/A								
0049 0151 123 0091119	9/02/2009	8/04/2008	25.451,67	16.070,78	16.070,78	5,84%	M	*142	1,500000	12	F				
8/04/2010	14	0,00%	N/A	N/A	N/A	N/A	N/A								
0049 0151 123 0091121	9/02/2009	5/05/2008	22.620,00	17.138,60	17.138,60	6,09%	M	*142	1,500000	12	F				
5/05/2011	27	20,50%	N/A	N/A	N/A	N/A	N/A								
0049 0151 123 0091144	9/02/2009	4/07/2008	25.466,00	20.677,30	20.677,30	6,49%	M	*142	1,500000	12	F				
4/07/2011	29	20,50%	N/A	N/A	N/A	N/A	N/A								
0049 0151 123 0091145	9/02/2009	4/07/2008	29.215,82	26.010,41	26.010,41	6,49%	M	*142	1,500000	12	F				
4/07/2013	54	20,50%	N/A	N/A	N/A	N/A	N/A								
0049 0151 123 0091147	9/02/2009	4/07/2008	6.168,00	5.052,49	5.052,49	5,90%	M	N/A	0,000000	N/A	F				
4/07/2011	29	0,00%	N/A	N/A	N/A	N/A	N/A								
0049 0151 123 0091151	9/02/2009	11/07/2008	38.686,35	32.458,02	32.458,02	6,49%	M	*142	1,500000	12	F				
11/07/2011	30	0,00%	N/A	N/A	N/A	N/A	N/A								
0049 0152 103 0642172	9/02/2009	7/03/2008	135.000,00	23.254,16	23.254,16	8,00%	M	N/A	0,000000	N/A	F				

7/03/2009 1 19,95% N/A N/A N/A N/A N/A
 0049 0152 123 0641172 9/02/2009 3/12/2007 4.586,00 2.884,38 2.884,38 5,03% M N/A 0,000000 N/A F
 3/12/2010 22 0,00% N/A N/A N/A N/A N/A
 0049 0152 123 0641178 9/02/2009 15/02/2008 15.440,00 10.949,21 10.949,21 4,67% M N/A 0,000000 N/A F
 15/02/2011 25 0,00% N/A N/A N/A N/A N/A
 0049 0152 123 0641185 9/02/2009 11/04/2008 72.000,00 62.282,05 62.282,05 4,86% M N/A 0,000000 N/A F
 11/04/2013 51 0,00% N/A N/A N/A N/A N/A
 0049 0165 103 0126040 9/02/2009 29/05/2008 90.200,00 90.200,00 90.200,00 4,62% M *S28 0,500000 12 F
 29/05/2018 113 20,56% N/A N/A N/A N/A N/A
 0049 0165 123 0125926 9/02/2009 21/02/2008 22.633,00 16.346,10 16.346,10 5,76% M *O11 0,900000 12 F
 15/03/2011 26 0,00% N/A N/A N/A N/A N/A

Santander de Titulización, SGFT, S.A.

FECHA : 9/02/09

PPLL06

HORA

: 8:31:06

LISTADO DE DERECHOS DE CREDITO

PAGINA: 6

FONDO DE TITULIZACION DE ACTIVOS SANTANDER EMPRESAS 6
 PRESTAMOS: NO HIPOTECAR

0049 0165 123 0125932	9/02/2009	21/04/2008	338.000,00	338.000,00	338.000,00	4,83%	M	N/A	0,000000	N/A	F
16/05/2015 76	0,00%	N/A	N/A	N/A	N/A						
0049 0176 103 0019711	9/02/2009	26/05/2008	150.000,00	132.713,06	132.713,06	6,54%	M	*S30	1,500000	12	F
26/05/2013 52	20,54%	N/A	N/A	N/A	N/A						
0049 0177 103 0054806	9/02/2009	28/07/2008	120.000,00	61.050,78	61.050,78	4,41%	M	*S28	2,000000	12	F
28/07/2009 6	0,00%	N/A	N/A	N/A	N/A						
0049 0178 103 0026949	9/02/2009	3/04/2008	24.416,98	21.030,34	21.030,34	8,50%	M	N/A	0,000000	N/A	F
2/04/2013 51	19,95%	N/A	N/A	N/A	N/A						
0049 0180 103 0298332	9/02/2009	14/04/2008	100.000,00	51.642,01	51.642,01	7,02%	M	*S30	4,000000	12	F
14/05/2011 28	0,00%	N/A	N/A	N/A	N/A						
0049 0180 143 0298476	9/02/2009	7/02/2008	48.000,00	43.793,40	43.793,40	6,08%	M	*S30	3,750000	12	F
5/02/2016 85	19,25%	N/A	N/A	N/A	N/A						
0049 0183 123 0074842	9/02/2009	15/02/2008	60.000,00	45.000,00	45.000,00	5,77%	T	*O12	0,900000	12	F
15/03/2011 26	0,00%	N/A	N/A	N/A	N/A						
0049 0183 123 0074843	9/02/2009	8/05/2008	130.000,00	104.722,23	104.722,23	5,83%	M	*O11	0,900000	12	F
15/06/2011 29	0,00%	N/A	N/A	N/A	N/A						
0049 0186 123 0181230	9/02/2009	9/05/2008	240.000,00	211.429,02	211.429,02	5,11%	M	N/A	0,000000	N/A	F
9/05/2013 52	0,00%	N/A	N/A	N/A	N/A						
0049 0186 123 0181233	9/02/2009	13/06/2008	174.000,00	156.208,29	156.208,29	5,82%	M	N/A	0,000000	N/A	F
13/06/2013 53	15,82%	N/A	N/A	N/A	N/A						
0049 0186 123 0181234	9/02/2009	25/06/2008	80.000,00	80.000,00	80.000,00	5,91%	T	N/A	0,000000	N/A	F
25/06/2009 5	0,00%	N/A	N/A	N/A	N/A						
0049 0187 123 0089242	9/02/2009	13/03/2008	35.000,00	29.703,51	29.703,51	4,54%	M	N/A	0,000000	N/A	F
13/03/2013 50	0,00%	N/A	N/A	N/A	N/A						
0049 0189 123 0100045	9/02/2009	21/12/2007	34.556,00	27.813,53	27.813,53	5,22%	M	N/A	0,000000	N/A	F
21/12/2012 47	15,22%	N/A	N/A	N/A	N/A						
0049 0190 103 0429371	9/02/2009	27/12/2007	26.000,00	21.135,50	21.135,50	7,25%	M	N/A	0,000000	N/A	F
27/12/2012 47	19,95%	N/A	N/A	N/A	N/A						
0049 0191 103 0026319	9/02/2009	16/07/2008	673.000,00	663.280,00	663.280,00	5,63%	M	*S29	0,500000	12	F
10/07/2009 5	0,00%	N/A	N/A	N/A	N/A						
0049 0191 123 0026229	9/02/2009	16/07/2008	1.200.000,00	1.200.000,00	1.200.000,00	5,38%	T	N/A	0,000000	N/A	F
16/07/2009 5	0,00%	N/A	N/A	N/A	N/A						
0049 0191 123 0026231	9/02/2009	23/07/2008	300.000,00	300.000,00	300.000,00	5,42%	T	N/A	0,000000	N/A	F
23/07/2009 6	0,00%	N/A	N/A	N/A	N/A						
0049 0192 103 0187045	9/02/2009	6/06/2008	36.000,00	25.000,00	25.000,00	7,50%	M	N/A	0,000000	N/A	F
6/06/2009 4	0,00%	N/A	N/A	N/A	N/A						
0049 0192 123 0186579	9/02/2009	23/04/2008	60.000,00	51.901,79	51.901,79	4,86%	M	N/A	0,000000	N/A	F
1/05/2013 52	14,86%	N/A	N/A	N/A	N/A						
0049 0193 123 0089329	9/02/2009	8/04/2008	11.976,00	9.146,50	9.146,50	4,95%	M	N/A	0,000000	N/A	F

8/04/2011	26	14,95%	N/A	N/A	N/A	N/A	N/A	N/A													
0049 0194 113 0011272	9/02/2009	25/01/2008	360.000,00	293.857,20	293.857,20	3,42%	M	*S30	1,000000	12	F										
25/01/2020 134	0,00%	N/A	N/A	N/A	N/A	N/A	N/A														
0049 0199 103 0129963	9/02/2009	1/02/2008	90.000,00	74.147,40	74.147,40	4,62%	M	*S30	2,250000	12	F										
31/01/2013 49	20,39%	N/A	N/A	N/A	N/A	N/A	N/A														
0049 0199 103 0129970	9/02/2009	4/04/2008	60.000,00	53.684,30	53.684,30	6,72%	M	*S30	2,000000	12	F										
31/03/2016 87	0,00%	N/A	N/A	N/A	N/A	N/A	N/A														
0049 0199 103 0129971	9/02/2009	17/04/2008	6.000,00	1.542,36	1.542,36	7,50%	M	*	7,500000	12	F										
17/04/2009 2	0,00%	N/A	N/A	N/A	N/A	N/A	N/A														
0049 0199 103 0129974	9/02/2009	9/07/2008	72.000,00	54.000,00	54.000,00	7,93%	M	*S30	2,500000	12	F										
4/07/2010 17	20,89%	N/A	N/A	N/A	N/A	N/A	N/A														
0049 0199 123 0129868	9/02/2009	13/06/2008	22.006,00	22.006,00	22.006,00	4,88%	M	*O11	0,900000	12	F										
13/06/2013 53	0,00%	N/A	N/A	N/A	N/A	N/A	N/A														
0049 0199 123 0129870	9/02/2009	24/07/2008	45.000,00	41.199,16	41.199,16	5,76%	M	*O11	0,900000	12	F										
15/08/2013 55	15,76%	N/A	N/A	N/A	N/A	N/A	N/A														
0049 0203 143 0043543	9/02/2009	3/06/2008	12.400,00	9.953,86	9.953,86	9,95%	M	N/A	0,000000	N/A	F										
3/06/2011 28	0,00%	N/A	N/A	N/A	N/A	N/A	N/A														
0049 0203 143 0043547	9/02/2009	4/07/2008	26.100,00	19.983,50	19.983,50	8,50%	M	N/A	0,000000	N/A	F										
1/08/2010 18	0,00%	N/A	N/A	N/A	N/A	N/A	N/A														
0049 0204 103 0046919	9/02/2009	9/06/2008	30.000,00	27.073,85	27.073,85	7,85%	M	N/A	0,000000	N/A	F										
9/06/2013 53	19,95%	N/A	N/A	N/A	N/A	N/A	N/A														
0049 0204 113 0039388	9/02/2009	2/05/2006	4.300.000,00	3.075.148,00	3.075.148,00	2,54%	M	*S28	0,350000	12	F										
2/11/2038 362	3,50%	N/A	N/A	N/A	N/A	N/A	N/A														
0049 0206 103 0076841	9/02/2009	21/12/2007	80.000,00	64.547,57	64.547,57	4,47%	M	*S30	1,000000	12	F										
20/12/2012 47	19,86%	N/A	N/A	N/A	N/A	N/A	N/A														
0049 0206 103 0076849	9/02/2009	25/02/2008	100.000,00	81.666,74	81.666,74	5,76%	M	*S30	1,400000	12	F										
25/02/2013 49	19,88%	N/A	N/A	N/A	N/A	N/A	N/A														
0049 0206 123 0076669	9/02/2009	4/12/2007	183.000,00	147.135,75	147.135,75	5,00%	M	N/A	0,000000	N/A	F										
15/12/2012 47	0,00%	N/A	N/A	N/A	N/A	N/A	N/A														
0049 0206 123 0076670	9/02/2009	17/12/2007	140.000,00	120.000,08	120.000,08	3,97%	M	*O11	0,900000	12	F										
15/01/2015 72	15,51%	N/A	N/A	N/A	N/A	N/A	N/A														
0049 0206 123 0076672	9/02/2009	22/02/2008	121.800,00	101.514,16	101.514,16	4,60%	M	N/A	0,000000	N/A	F										
22/02/2013 49	0,00%	N/A	N/A	N/A	N/A	N/A	N/A														
0049 0206 123 0076674	9/02/2009	14/03/2008	500.000,00	440.476,20	440.476,20	5,76%	M	*O11	0,900000	12	F										
14/03/2015 74	15,74%	N/A	N/A	N/A	N/A	N/A	N/A														
0049 0206 123 0076675	9/02/2009	4/04/2008	504.000,00	470.802,51	470.802,51	4,92%	M	N/A	0,000000	N/A	F										
4/04/2018 111	14,92%	N/A	N/A	N/A	N/A	N/A	N/A														
0049 0212 103 0051482	9/02/2009	11/04/2008	36.000,00	31.394,12	31.394,12	7,25%	M	*S30	3,500000	12	F										
11/04/2013 51	20,25%	N/A	N/A	N/A	N/A	N/A	N/A														
0049 0213 123 0009353	9/02/2009	22/11/2007	146.000,00	129.858,99	129.858,99	6,03%	M	*142	0,650000	12	F										
22/11/2017 107	15,97%	N/A	N/A	N/A	N/A	N/A	N/A														
0049 0218 103 0004534	9/02/2009	22/02/2008	8.000,00	4.491,35	4.491,35	8,00%	M	N/A	0,000000	N/A	F										
22/02/2010 13	19,95%	N/A	N/A	N/A	N/A	N/A	N/A														
0049 0222 143 0067486	9/02/2009	31/07/2008	20.000,00	17.065,54	17.065,54	9,95%	M	N/A	0,000000	N/A	F										
31/07/2011 30	19,95%	N/A	N/A	N/A	N/A	N/A	N/A														
0049 0223 143 0085854	9/02/2009	6/03/2008	50.000,00	42.821,94	42.821,94	6,95%	M	*S30	2,500000	12	F										
6/03/2013 50	19,95%	N/A	N/A	N/A	N/A	N/A	N/A														
0049 0226 123 0026635	9/02/2009	6/11/2007	210.000,00	210.000,00	210.000,00	5,12%	M	N/A	0,000000	N/A	F										
26/11/2014 71	0,00%	N/A	N/A	N/A	N/A	N/A	N/A														
0049 0227 123 0032162	9/02/2009	23/11/2007	143.543,48	92.128,62	92.128,62	5,25%	T	N/A	0,000000	N/A	F										
23/11/2017 107	0,00%	N/A	N/A	N/A	N/A	N/A	N/A														
0049 0228 103 0036906	9/02/2009	22/05/2008	30.000,00	26.625,43	26.625,43	7,60%	M	N/A	0,000000	N/A	F										
22/05/2013 52	0,00%	N/A	N/A	N/A	N/A	N/A	N/A														
0049 0229 103 0022196	9/02/2009	3/01/2008	50.000,00	40.507,91	40.507,91	4,68%	M	*S30	1,500000	12	F										
3/01/2013 48	20,09%	N/A	N/A	N/A	N/A	N/A	N/A														
0049 0233 143 0080613	9/02/2009	29/02/2008	46.000,00	33.006,78	33.006,78	7,39%	M	*S30	3,000000	12	F										
28/02/2011 25	0,00%	N/A	N/A	N/A	N/A	N/A	N/A														
0049 0242 103 0202542	9/02/2009	26/03/2008	480.000,00	480.000,00	480.000,00	5,08%	T	*S30	1,650000	12	F										
26/03/2009 2	20,21%	N/A	N/A	N/A	N/A	N/A	N/A														

Santander de Titulización, SGFT, S.A.

FECHA : 9/02/09

PPLL06

HORA

LISTADO DE DERECHOS DE CREDITO

FONDO DE TITULIZACION DE ACTIVOS SANTANDER EMPRESAS 6
PRESTAMOS: NO HIPOTECAR

0049 0244 103 0016421	9/02/2009	18/04/2008	350.000,00	350.000,00	350.000,00	4,08%	T	*S30	1,250000	12	F
18/04/2013 51	0,00%	N/A	N/A	N/A	N/A	N/A					
0049 0244 123 0016261	9/02/2009	3/04/2008	62.816,00	53.393,60	53.393,60	5,81%	T	*O12	0,900000	12	F
3/04/2013 51	0,00%	N/A	N/A	N/A	N/A	N/A					
0049 0244 123 0016262	9/02/2009	4/04/2008	19.950,00	16.957,50	16.957,50	5,81%	T	*O12	0,900000	12	F
3/04/2013 51	0,00%	N/A	N/A	N/A	N/A	N/A					
0049 0244 133 0016302	9/02/2009	30/06/2008	30.000,00	30.000,00	30.000,00	4,50%	O	N/A	0,000000	N/A	F
26/06/2013 53	0,00%	N/A	N/A	N/A	N/A	N/A					
0049 0247 123 0023217	9/02/2009	19/06/2008	700.000,00	628.423,85	628.423,85	5,82%	M	N/A	0,000000	N/A	F
19/06/2013 53	0,00%	N/A	N/A	N/A	N/A	N/A					
0049 0248 123 0090534	9/02/2009	23/04/2008	60.000,00	51.000,00	51.000,00	5,79%	M	*O11	0,900000	12	F
10/04/2013 51	15,76%	N/A	N/A	N/A	N/A	N/A					
0049 0248 143 0090910	9/02/2009	30/01/2008	30.000,00	25.397,83	25.397,83	12,55%	M	N/A	0,000000	N/A	F
29/01/2013 48	22,55%	N/A	N/A	N/A	N/A	N/A					
0049 0248 143 0090934	9/02/2009	15/05/2008	30.000,00	25.628,73	25.628,73	7,85%	M	N/A	0,000000	N/A	F
15/05/2012 40	19,95%	N/A	N/A	N/A	N/A	N/A					
0049 0249 123 0022046	9/02/2009	19/06/2008	29.295,00	24.000,33	24.000,33	5,95%	M	N/A	0,000000	N/A	F
19/06/2011 29	0,00%	N/A	N/A	N/A	N/A	N/A					
0049 0255 103 0205812	9/02/2009	4/12/2007	15.000,00	3.528,62	3.528,62	9,95%	M	N/A	0,000000	N/A	F
4/06/2009 4	19,95%	N/A	N/A	N/A	N/A	N/A					
0049 0255 103 0205815	9/02/2009	14/12/2007	164.000,00	164.000,00	164.000,00	4,60%	T	*S30	0,750000	12	F
14/12/2012 47	0,00%	N/A	N/A	N/A	N/A	N/A					
0049 0255 103 0205829	9/02/2009	30/01/2008	37.000,00	30.797,75	30.797,75	8,50%	M	N/A	0,000000	N/A	F
29/01/2013 48	0,00%	N/A	N/A	N/A	N/A	N/A					
0049 0255 103 0205830	9/02/2009	14/11/2007	121.830,00	73.098,00	73.098,00	6,80%	M	N/A	0,000000	N/A	F
14/11/2010 22	0,00%	N/A	N/A	N/A	N/A	N/A					
0049 0255 103 0205847	9/02/2009	14/04/2008	80.456,00	61.682,98	61.682,98	6,80%	M	N/A	0,000000	N/A	F
14/04/2011 27	19,95%	N/A	N/A	N/A	N/A	N/A					
0049 0255 123 0204994	9/02/2009	19/11/2007	37.100,00	29.831,89	29.831,89	5,02%	M	N/A	0,000000	N/A	F
14/12/2012 47	15,02%	N/A	N/A	N/A	N/A	N/A					
0049 0255 143 0207666	9/02/2009	11/07/2008	30.000,00	27.849,90	27.849,90	14,00%	M	N/A	0,000000	N/A	F
11/07/2013 54	0,00%	N/A	N/A	N/A	N/A	N/A					
0049 0259 123 0031370	9/02/2009	26/02/2008	100.000,00	88.698,78	88.698,78	4,71%	M	N/A	0,000000	N/A	F
15/02/2015 73	14,71%	N/A	N/A	N/A	N/A	N/A					
0049 0260 103 0152425	9/02/2009	21/01/2008	600.000,00	400.000,00	400.000,00	3,78%	T	*S30	1,000000	12	F
21/01/2011 24	0,00%	N/A	N/A	N/A	N/A	N/A					
0049 0260 103 0152426	9/02/2009	30/01/2008	48.000,00	39.647,13	39.647,13	6,75%	M	*	6,750000	12	F
30/01/2013 48	20,09%	N/A	N/A	N/A	N/A	N/A					
0049 0260 103 0152439	9/02/2009	7/04/2008	150.000,00	107.798,20	107.798,20	5,15%	M	*S30	2,000000	12	F
7/10/2010 20	0,00%	N/A	N/A	N/A	N/A	N/A					
0049 0260 103 0152441	9/02/2009	10/04/2008	160.000,00	139.294,32	139.294,32	6,75%	M	*S30	2,000000	12	F
10/04/2013 51	0,00%	N/A	N/A	N/A	N/A	N/A					
0049 0260 103 0152454	9/02/2009	27/06/2008	35.000,00	31.476,56	31.476,56	6,50%	M	*S30	2,000000	12	F
27/06/2013 53	20,88%	N/A	N/A	N/A	N/A	N/A					
0049 0260 123 0152198	9/02/2009	27/03/2008	30.000,00	30.000,00	30.000,00	5,79%	M	*O11	0,900000	12	F
15/04/2015 75	0,00%	N/A	N/A	N/A	N/A	N/A					
0049 0262 103 0034631	9/02/2009	3/07/2008	11.000,00	9.979,26	9.979,26	9,95%	M	N/A	0,000000	N/A	F
3/07/2013 54	19,95%	N/A	N/A	N/A	N/A	N/A					
0049 0263 103 0182804	9/02/2009	25/04/2008	45.000,00	34.738,22	34.738,22	8,00%	M	N/A	0,000000	N/A	F
25/04/2011 27	19,95%	N/A	N/A	N/A	N/A	N/A					
0049 0263 103 0182815	9/02/2009	3/07/2008	30.000,00	24.843,21	24.843,21	9,95%	M	N/A	0,000000	N/A	F
3/07/2011 29	19,95%	N/A	N/A	N/A	N/A	N/A					
0049 0263 123 0182490	9/02/2009	17/12/2007	2.736,00	1.824,00	1.824,00	3,97%	M	*O11	0,900000	12	F

15/01/2011	24	0,00%	N/A	N/A	N/A	N/A	N/A												
0049 0263 123 0182493	9/02/2009	28/02/2008	6.213,00	4.487,20	4.487,20	5,76%	M	*O11	0,900000	12	F								
13/06/2023	175	15,74%	N/A	N/A	N/A	N/A	N/A												
0049 0263 123 0182499	9/02/2009	11/04/2008	25.890,00	22.395,66	22.395,66	4,86%	M	N/A	0,000000	N/A	F								
11/04/2013	51	14,86%	N/A	N/A	N/A	N/A	N/A												
0049 0263 123 0182502	9/02/2009	19/06/2008	20.691,00	17.242,50	17.242,50	3,97%	M	*O11	0,900000	12	F								
15/07/2011	30	0,00%	N/A	N/A	N/A	N/A	N/A												
0049 0265 143 0049327	9/02/2009	12/02/2008	30.000,00	25.406,74	25.406,74	8,50%	M	*S30	4,500000	12	F								
12/02/2013	49	0,00%	N/A	N/A	N/A	N/A	N/A												
0049 0266 123 0090054	9/02/2009	18/06/2008	30.000,00	26.500,00	26.500,00	4,88%	M	*O11	0,900000	12	F								
12/06/2013	53	15,72%	N/A	N/A	N/A	N/A	N/A												
0049 0268 133 0111661	9/02/2009	29/12/1999	45.649,69	5.706,22	5.706,22	5,80%	O	N/A	0,000000	N/A	F								
29/12/2009	11	0,00%	N/A	N/A	N/A	N/A	N/A												
0049 0269 103 0131260	9/02/2009	18/12/2007	75.000,00	61.186,67	61.186,67	8,00%	M	N/A	0,000000	N/A	F								
18/12/2012	47	19,95%	N/A	N/A	N/A	N/A	N/A												
0049 0269 103 0131265	9/02/2009	28/07/2008	15.000,00	13.811,89	13.811,89	9,95%	M	N/A	0,000000	N/A	F								
28/07/2013	54	0,00%	N/A	N/A	N/A	N/A	N/A												
0049 0269 123 0131170	9/02/2009	22/04/2008	118.420,00	102.436,72	102.436,72	4,86%	M	N/A	0,000000	N/A	F								
22/04/2013	51	0,00%	N/A	N/A	N/A	N/A	N/A												
0049 0271 103 0129797	9/02/2009	20/12/2007	30.000,00	20.009,57	20.009,57	8,25%	M	N/A	0,000000	N/A	F								
20/12/2010	23	19,95%	N/A	N/A	N/A	N/A	N/A												
0049 0271 103 0129802	9/02/2009	3/04/2008	40.000,00	34.389,00	34.389,00	7,99%	M	*S30	3,250000	12	F								
3/04/2013	51	20,25%	N/A	N/A	N/A	N/A	N/A												
0049 0271 103 0129810	9/02/2009	14/07/2008	110.000,00	100.731,86	100.731,86	7,38%	M	*S30	2,000000	12	F								
14/07/2013	54	0,00%	N/A	N/A	N/A	N/A	N/A												
0049 0271 123 0126916	9/02/2009	27/03/2008	15.000,00	12.735,00	12.735,00	4,64%	M	N/A	0,000000	N/A	F								
27/03/2013	50	14,64%	N/A	N/A	N/A	N/A	N/A												
0049 0271 143 0129905	9/02/2009	8/04/2008	15.000,00	13.058,88	13.058,88	6,75%	M	N/A	0,000000	N/A	F								
7/04/2013	51	0,00%	N/A	N/A	N/A	N/A	N/A												
0049 0271 143 0129929	9/02/2009	5/06/2008	300.000,00	275.059,04	275.059,04	8,00%	T	*S30	2,500000	12	F								
4/06/2013	53	19,95%	N/A	N/A	N/A	N/A	N/A												
0049 0275 103 0083168	9/02/2009	17/04/2008	90.000,00	83.730,32	83.730,32	7,78%	M	*S30	3,000000	12	F								
17/04/2016	88	0,00%	N/A	N/A	N/A	N/A	N/A												
0049 0275 103 0083172	9/02/2009	12/05/2008	25.000,00	19.875,28	19.875,28	6,79%	M	*S30	1,850000	12	F								
12/05/2011	28	0,00%	N/A	N/A	N/A	N/A	N/A												
0049 0277 123 0000001	9/02/2009	20/06/2008	60.000,00	46.316,96	46.316,96	5,93%	M	*S30	0,500000	12	F								
20/06/2013	53	0,00%	N/A	N/A	N/A	N/A	N/A												
0049 0281 103 0269346	9/02/2009	17/07/2008	30.000,00	27.531,57	27.531,57	8,37%	M	*S30	3,000000	12	F								
17/07/2013	54	20,87%	N/A	N/A	N/A	N/A	N/A												
0049 0281 123 0269132	9/02/2009	23/11/2007	5.000,00	3.144,92	3.144,92	5,05%	M	N/A	0,000000	N/A	F								
20/11/2010	22	15,05%	N/A	N/A	N/A	N/A	N/A												
0049 0281 123 0269134	9/02/2009	19/12/2007	60.000,00	60.000,00	60.000,00	5,20%	M	N/A	0,000000	N/A	F								
18/12/2014	71	0,00%	N/A	N/A	N/A	N/A	N/A												
0049 0281 123 0269136	9/02/2009	10/03/2008	61.300,00	55.776,26	55.776,26	4,58%	O	N/A	0,000000	N/A	F								
10/03/2013	50	0,00%	N/A	N/A	N/A	N/A	N/A												

Santander de Titulización, SGFT, S.A.

FECHA : 9/02/09

PPLL06

: 8:31:06

HORA

LISTADO DE DERECHOS DE CREDITO

PAGINA: 8

FONDO DE TITULIZACION DE ACTIVOS SANTANDER EMPRESAS 6
PRESTAMOS: NO HIPOTECAR

0049 0282 143 0021821	9/02/2009	4/12/2007	14.000,00	10.339,59	10.339,59	7,50%	M	N/A	0,000000	N/A	F								
4/12/2011	34	0,00%	N/A	N/A	N/A	N/A	N/A												
0049 0286 103 0049443	9/02/2009	4/12/2007	46.800,00	38.435,24	38.435,24	4,68%	T	*S28	0,750000	12	F								
4/12/2012	47	14,95%	N/A	N/A	N/A	N/A	N/A												
0049 0286 103 0049466	9/02/2009	21/02/2008	375.000,00	375.000,00	375.000,00	6,56%	T	*S30	1,250000	12	F								

9/07/2012	42	20,89%	N/A	N/A	N/A	N/A	N/A												
0049 0329 123 0212820	9/02/2009	23/05/2008	13.000,00	10.472,23	10.472,23	4,88%	M	*O11	0,900000	12	F								
15/06/2011	29	0,00%	N/A	N/A	N/A	N/A	N/A												
0049 0329 123 0212821	9/02/2009	23/05/2008	10.980,00	9.699,00	9.699,00	4,88%	M	*O11	0,900000	12	F								
15/06/2013	53	0,00%	N/A	N/A	N/A	N/A	N/A												
0049 0330 103 0125423	9/02/2009	17/06/2008	30.000,00	27.281,19	27.281,19	10,93%	M	*S30	5,000000	12	F								
17/06/2013	53	20,93%	N/A	N/A	N/A	N/A	N/A												
0049 0330 123 0125151	9/02/2009	21/12/2007	60.000,00	38.333,42	38.333,42	4,88%	M	*O11	0,900000	12	F								
20/12/2010	23	0,00%	N/A	N/A	N/A	N/A	N/A												
0049 0330 123 0125161	9/02/2009	6/06/2008	312.000,00	251.333,38	251.333,38	4,88%	M	*O11	0,900000	12	F								
15/06/2011	29	0,00%	N/A	N/A	N/A	N/A	N/A												
0049 0332 103 0019167	9/02/2009	13/12/2007	160.000,00	119.989,30	119.989,30	4,54%	M	*S30	0,650000	12	F								
13/12/2011	35	0,00%	N/A	N/A	N/A	N/A	N/A												
0049 0332 103 0019172	9/02/2009	13/02/2008	260.000,00	205.266,31	205.266,31	5,40%	M	*S30	1,000000	12	F								
13/02/2012	37	0,00%	N/A	N/A	N/A	N/A	N/A												
0049 0332 103 0019185	9/02/2009	13/06/2008	31.516,00	29.363,02	29.363,02	5,39%	M	*S30	1,500000	12	F								
13/06/2015	77	0,00%	N/A	N/A	N/A	N/A	N/A												
0049 0332 123 0018970	9/02/2009	11/04/2008	126.064,00	112.557,16	112.557,16	5,79%	M	*O11	0,900000	12	F								
11/04/2015	75	0,00%	N/A	N/A	N/A	N/A	N/A												
0049 0332 123 0018978	9/02/2009	9/05/2008	24.523,00	21.662,03	21.662,03	5,83%	M	*O11	0,900000	12	F								
15/06/2013	53	0,00%	N/A	N/A	N/A	N/A	N/A												
0049 0332 123 0018979	9/02/2009	6/05/2008	75.000,00	75.000,00	75.000,00	5,83%	M	*O11	0,900000	12	F								
15/06/2013	53	15,49%	N/A	N/A	N/A	N/A	N/A												
0049 0332 123 0018981	9/02/2009	16/05/2008	61.000,00	53.883,38	53.883,38	4,88%	M	*O11	0,900000	12	F								
15/06/2013	53	15,83%	N/A	N/A	N/A	N/A	N/A												
0049 0334 123 0092611	9/02/2009	31/03/2008	40.000,00	28.888,90	28.888,90	5,79%	M	*O11	0,900000	12	F								
28/03/2011	26	15,74%	N/A	N/A	N/A	N/A	N/A												
0049 0336 103 0013550	9/02/2009	12/02/2008	30.000,00	30.000,00	30.000,00	5,70%	O	*S30	0,750000	12	F								
8/02/2011	24	0,00%	N/A	N/A	N/A	N/A	N/A												
0049 0336 103 0013556	9/02/2009	18/03/2008	13.000,00	9.767,54	9.767,54	9,95%	M	N/A	0,000000	N/A	F								
18/03/2011	26	19,95%	N/A	N/A	N/A	N/A	N/A												

Santander de Titulización, SGFT, S.A.

FECHA : 9/02/09

PPLL06

HORA

: 8:31:06

LISTADO DE DERECHOS DE CREDITO

PAGINA: 9

FONDO DE TITULIZACION DE ACTIVOS SANTANDER EMPRESAS 6
PRESTAMOS: NO HIPOTECAR

0049 0336 103 0013563	9/02/2009	29/05/2008	18.400,00	12.667,12	12.667,12	9,95%	M	N/A	0,000000	N/A	F								
29/05/2010	16	19,95%	N/A	N/A	N/A	N/A	N/A												
0049 0339 103 0014584	9/02/2009	11/12/2007	30.000,00	24.386,83	24.386,83	6,45%	M	*S30	2,500000	12	F								
11/12/2012	47	19,86%	N/A	N/A	N/A	N/A	N/A												
0049 0339 103 0014593	9/02/2009	26/02/2008	150.000,00	150.000,00	150.000,00	5,64%	M	*S30	1,250000	12	F								
26/02/2013	49	0,00%	N/A	N/A	N/A	N/A	N/A												
0049 0339 103 0014605	9/02/2009	30/07/2008	30.000,00	15.243,09	15.243,09	6,50%	M	N/A	0,000000	N/A	F								
30/07/2009	6	19,95%	N/A	N/A	N/A	N/A	N/A												
0049 0341 123 0077770	9/02/2009	13/03/2008	60.000,00	50.920,40	50.920,40	4,54%	M	N/A	0,000000	N/A	F								
13/03/2013	50	0,00%	N/A	N/A	N/A	N/A	N/A												
0049 0342 103 0143036	9/02/2009	22/02/2008	16.500,00	13.274,55	13.274,55	9,95%	M	N/A	0,000000	N/A	F								
22/02/2012	37	19,95%	N/A	N/A	N/A	N/A	N/A												
0049 0342 123 0142737	9/02/2009	4/04/2008	400.000,00	340.983,67	340.983,67	5,79%	M	*O11	0,900000	12	F								
4/05/2013	52	15,76%	N/A	N/A	N/A	N/A	N/A												
0049 0342 123 0142738	9/02/2009	22/05/2008	17.558,00	13.461,96	13.461,96	5,83%	M	*O11	0,900000	12	F								
22/12/2012	47	0,00%	N/A	N/A	N/A	N/A	N/A												
0049 0342 123 0142739	9/02/2009	22/05/2008	11.995,00	9.169,72	9.169,72	5,83%	M	*O11	0,900000	12	F								
22/11/2012	46	0,00%	N/A	N/A	N/A	N/A	N/A												
0049 0342 123 0142740	9/02/2009	23/05/2008	37.000,00	28.777,84	28.777,84	5,83%	M	*O11	0,900000	12	F								

15/06/2015	77	0,00%	N/A	N/A	N/A	N/A	N/A													
0049 0363 143 0023884	9/02/2009	31/07/2008	70.000,00	70.000,00	70.000,00	8,00%	M	N/A	0,000000	N/A	F									
28/02/2009	1	19,95%	N/A	N/A	N/A	N/A	N/A													
0049 0366 123 0017669	9/02/2009	18/06/2008	15.971,00	13.309,22	13.309,22	3,97%	M	*O11	0,900000	12	F									
15/07/2011	30	0,00%	N/A	N/A	N/A	N/A	N/A													
0049 0372 143 0091012	9/02/2009	12/03/2008	90.000,00	66.989,12	66.989,12	7,50%	M	*S30	3,000000	12	F									
11/03/2011	25	19,95%	N/A	N/A	N/A	N/A	N/A													
0049 0373 123 0171721	9/02/2009	13/02/2008	112.000,00	99.345,19	99.345,19	4,71%	M	N/A	0,000000	N/A	F									
13/02/2015	73	0,00%	N/A	N/A	N/A	N/A	N/A													
0049 0378 103 0026687	9/02/2009	20/11/2007	19.000,00	12.273,73	12.273,73	9,95%	M	N/A	0,000000	N/A	F									
20/11/2010	22	19,95%	N/A	N/A	N/A	N/A	N/A													
0049 0378 123 0026604	9/02/2009	18/07/2008	39.000,00	35.750,00	35.750,00	5,74%	M	*O11	0,900000	12	F									
15/08/2013	55	0,00%	N/A	N/A	N/A	N/A	N/A													
0049 0384 103 0007380	9/02/2009	10/01/2008	10.000,00	6.928,68	6.928,68	8,00%	M	N/A	0,000000	N/A	F									
10/01/2011	23	0,00%	N/A	N/A	N/A	N/A	N/A													
0049 0384 103 0007385	9/02/2009	16/05/2008	17.000,00	15.114,50	15.114,50	8,50%	M	*S30	3,500000	12	F									
13/05/2013	52	0,00%	N/A	N/A	N/A	N/A	N/A													

Santander de Titulización, SGFT, S.A.

FECHA : 9/02/09

PPLL06

: 8:31:06

HORA

LISTADO DE DERECHOS DE CREDITO

PAGINA: 10

FONDO DE TITULIZACION DE ACTIVOS SANTANDER EMPRESAS 6
PRESTAMOS: NO HIPOTECAR

0049 0384 123 0004037	9/02/2009	23/05/2008	153.000,00	135.150,00	135.150,00	4,88%	M	*O11	0,900000	12	F									
15/06/2013	53	15,49%	N/A	N/A	N/A	N/A	N/A													
0049 0384 123 0004038	9/02/2009	18/06/2008	40.000,00	36.000,04	36.000,04	3,97%	M	*O11	0,900000	12	F									
15/07/2013	54	15,72%	N/A	N/A	N/A	N/A	N/A													
0049 0384 143 0007477	9/02/2009	28/02/2008	120.000,00	101.197,93	101.197,93	6,77%	M	*S30	2,500000	12	F									
28/02/2013	49	0,00%	N/A	N/A	N/A	N/A	N/A													
0049 0385 123 0084823	9/02/2009	20/06/2008	9.600,00	8.618,37	8.618,37	5,82%	M	N/A	0,000000	N/A	F									
19/06/2013	53	0,00%	N/A	N/A	N/A	N/A	N/A													
0049 0388 123 0000001	9/02/2009	11/04/2008	50.000,00	42.500,03	42.500,03	5,79%	M	*O11	0,900000	12	F									
11/04/2013	51	0,00%	N/A	N/A	N/A	N/A	N/A													
0049 0390 103 0126758	9/02/2009	27/06/2008	500.000,00	465.758,80	465.758,80	4,19%	M	*S30	0,800000	12	F									
27/06/2015	78	0,00%	N/A	N/A	N/A	N/A	N/A													
0049 0390 123 0119418	9/02/2009	8/05/2008	20.810,00	18.035,36	18.035,36	5,83%	M	*O11	0,900000	12	F									
15/05/2013	52	0,00%	N/A	N/A	N/A	N/A	N/A													
0049 0393 103 0054863	9/02/2009	13/11/2007	60.000,00	46.000,00	46.000,00	6,55%	M	*S30	1,750000	12	F									
13/11/2012	46	20,49%	N/A	N/A	N/A	N/A	N/A													
0049 0393 103 0054864	9/02/2009	5/02/2008	400.000,00	400.000,00	400.000,00	3,03%	T	*S28	0,900000	12	F									
5/02/2018	110	0,00%	N/A	N/A	N/A	N/A	N/A													
0049 0393 103 0054870	9/02/2009	13/03/2008	68.000,00	50.533,59	50.533,59	7,08%	M	*S30	2,500000	12	F									
13/03/2011	26	20,08%	N/A	N/A	N/A	N/A	N/A													
0049 0393 123 0054720	9/02/2009	8/04/2008	13.700,00	11.645,03	11.645,03	5,79%	M	*O11	0,900000	12	F									
15/04/2013	51	15,26%	N/A	N/A	N/A	N/A	N/A													
0049 0393 123 0054723	9/02/2009	17/07/2008	69.044,00	63.290,35	63.290,35	5,74%	M	*O11	0,900000	12	F									
15/08/2013	55	0,00%	N/A	N/A	N/A	N/A	N/A													
0049 0394 103 0034311	9/02/2009	28/02/2008	3.342,00	2.844,29	2.844,29	9,75%	M	N/A	0,000000	N/A	F									
28/02/2013	49	0,00%	N/A	N/A	N/A	N/A	N/A													
0049 0394 103 0034312	9/02/2009	7/03/2008	40.000,00	33.333,40	33.333,40	7,43%	M	*S30	3,000000	12	F									
6/03/2013	50	0,00%	N/A	N/A	N/A	N/A	N/A													
0049 0394 103 0034321	9/02/2009	21/05/2008	8.000,00	6.419,57	6.419,57	9,95%	M	N/A	0,000000	N/A	F									
20/05/2011	28	19,95%	N/A	N/A	N/A	N/A	N/A													
0049 0394 123 0034167	9/02/2009	29/12/2007	18.000,00	14.400,00	14.400,00	3,97%	M	*O11	0,900000	12	F									
15/01/2013	48	0,00%	N/A	N/A	N/A	N/A	N/A													
0049 0394 123 0034169	9/02/2009	28/02/2008	30.078,00	27.070,20	27.070,20	5,83%	O	*O13	0,900000	12	F									

15/03/2013	50	0,00%	N/A	N/A	N/A	N/A	N/A											
0049 0395 103 0128665	9/02/2009	11/03/2008	200.000,00	200.000,00	200.000,00	5,75%	T *	5,750000	12	F								
11/03/2009	1	0,00%	N/A	N/A	N/A	N/A	N/A											
0049 0397 103 0017034	9/02/2009	8/07/2008	300.000,00	254.195,42	254.195,42	6,89%	M *S30	1,500000	12	F								
8/07/2011	29	20,87%	N/A	N/A	N/A	N/A	N/A											
0049 0397 123 0016896	9/02/2009	14/03/2008	800.000,00	704.762,00	704.762,00	5,76%	M *O11	0,900000	12	F								
15/03/2015	74	15,74%	N/A	N/A	N/A	N/A	N/A											
0049 0397 123 0016897	9/02/2009	11/04/2008	30.400,00	25.840,06	25.840,06	5,79%	M *O11	0,900000	12	F								
10/04/2013	51	0,00%	N/A	N/A	N/A	N/A	N/A											
0049 0398 103 0138702	9/02/2009	25/02/2008	60.000,00	49.000,00	49.000,00	6,23%	M *S30	1,500000	12	F								
25/02/2013	49	19,88%	N/A	N/A	N/A	N/A	N/A											
0049 0398 143 0138818	9/02/2009	23/11/2007	30.000,00	19.307,33	19.307,33	9,25%	M N/A	0,000000	N/A	F								
23/11/2010	22	19,25%	N/A	N/A	N/A	N/A	N/A											
0049 0402 103 0061413	9/02/2009	18/04/2008	12.000,00	9.279,54	9.279,54	8,50%	M N/A	0,000000	N/A	F								
18/04/2011	27	19,95%	N/A	N/A	N/A	N/A	N/A											
0049 0402 103 0061416	9/02/2009	14/07/2008	15.000,00	12.799,17	12.799,17	9,95%	M N/A	0,000000	N/A	F								
14/07/2011	30	19,95%	N/A	N/A	N/A	N/A	N/A											
0049 0403 123 0017131	9/02/2009	23/05/2008	80.000,00	70.508,49	70.508,49	4,88%	M *O11	0,900000	12	F								
15/05/2013	52	15,83%	N/A	N/A	N/A	N/A	N/A											
0049 0407 103 0484387	9/02/2009	15/11/2007	6.000,00	2.605,87	2.605,87	7,25%	M N/A	0,000000	N/A	F								
15/11/2009	9	19,95%	N/A	N/A	N/A	N/A	N/A											
0049 0408 123 0078577	9/02/2009	7/05/2008	135.000,00	121.500,00	121.500,00	5,91%	O *O13	0,900000	12	F								
15/05/2013	52	0,00%	N/A	N/A	N/A	N/A	N/A											
0049 0409 103 0008600	9/02/2009	1/07/2008	60.000,00	55.012,18	55.012,18	7,95%	M N/A	0,000000	N/A	F								
1/07/2013	54	19,95%	N/A	N/A	N/A	N/A	N/A											
0049 0409 123 0008487	9/02/2009	20/06/2008	240.000,00	240.000,00	240.000,00	5,82%	M N/A	0,000000	N/A	F								
20/06/2013	53	0,00%	N/A	N/A	N/A	N/A	N/A											
0049 0410 103 0028033	9/02/2009	20/03/2007	32.500,00	19.040,16	19.040,16	9,00%	M N/A	0,000000	N/A	F								
20/03/2011	26	19,95%	N/A	N/A	N/A	N/A	N/A											
0049 0410 103 0028082	9/02/2009	30/05/2008	12.760,99	11.356,84	11.356,84	8,55%	M N/A	0,000000	N/A	F								
30/05/2013	52	19,95%	N/A	N/A	N/A	N/A	N/A											
0049 0410 103 0028092	9/02/2009	31/07/2008	2.655.000,00	2.655.000,00	2.655.000,00	3,32%	T *S30	0,900000	12	F								
31/07/2011	30	20,86%	N/A	N/A	N/A	N/A	N/A											
0049 0410 123 0027591	9/02/2009	24/04/2008	32.459,00	32.459,00	32.459,00	4,83%	M N/A	0,000000	N/A	F								
24/04/2015	76	14,83%	N/A	N/A	N/A	N/A	N/A											
0049 0411 103 0008833	9/02/2009	28/02/2008	30.000,00	21.759,85	21.759,85	9,95%	M N/A	0,000000	N/A	F								
28/02/2011	25	19,95%	N/A	N/A	N/A	N/A	N/A											
0049 0412 123 0068981	9/02/2009	20/06/2008	337.000,00	337.000,00	337.000,00	4,90%	T *O12	0,900000	12	F								
20/06/2015	78	0,00%	N/A	N/A	N/A	N/A	N/A											
0049 0412 143 0074583	9/02/2009	20/06/2008	98.000,00	98.000,00	98.000,00	4,81%	T *S30	1,250000	12	F								
20/06/2015	78	0,00%	N/A	N/A	N/A	N/A	N/A											
0049 0416 103 0012610	9/02/2009	2/05/2008	20.000,00	16.054,63	16.054,63	9,95%	M N/A	0,000000	N/A	F								
2/05/2011	27	19,95%	N/A	N/A	N/A	N/A	N/A											
0049 0416 103 0012612	9/02/2009	28/05/2008	68.000,00	60.155,22	60.155,22	6,50%	M *S30	1,500000	12	F								
28/05/2013	52	0,00%	N/A	N/A	N/A	N/A	N/A											
0049 0416 123 0012412	9/02/2009	15/11/2007	156.000,00	120.093,13	120.093,13	5,83%	M *O11	0,900000	12	F								
15/12/2012	47	0,00%	N/A	N/A	N/A	N/A	N/A											
0049 0416 123 0012413	9/02/2009	21/12/2007	195.433,00	156.346,48	156.346,48	3,97%	M *O11	0,900000	12	F								
15/01/2013	48	15,51%	N/A	N/A	N/A	N/A	N/A											
0049 0416 123 0012418	9/02/2009	14/03/2008	10.800,00	7.800,00	7.800,00	5,76%	M *O11	0,900000	12	F								
15/03/2011	26	15,74%	N/A	N/A	N/A	N/A	N/A											
0049 0416 123 0012420	9/02/2009	26/03/2008	20.000,00	17.287,26	17.287,26	4,64%	M N/A	0,000000	N/A	F								
15/04/2013	51	14,64%	N/A	N/A	N/A	N/A	N/A											
0049 0417 103 0010108	9/02/2009	2/06/2008	12.000,00	9.600,62	9.600,62	8,84%	M *S30	3,750000	12	F								
2/06/2011	28	20,59%	N/A	N/A	N/A	N/A	N/A											
0049 0419 143 0049545	9/02/2009	12/12/2007	75.000,00	65.276,87	65.276,87	4,92%	M *S30	1,000000	12	F								
12/12/2014	71	19,36%	N/A	N/A	N/A	N/A	N/A											
0049 0421 103 0054790	9/02/2009	19/05/2008	60.000,00	48.163,78	48.163,78	9,95%	M N/A	0,000000	N/A	F								
19/05/2011	28	19,95%	N/A	N/A	N/A	N/A	N/A											
0049 0422 103 0007892	9/02/2009	22/01/2008	60.000,00	54.173,48	54.173,48	5,23%	M *S30	2,500000	12	F								
22/01/2016	85	20,09%	N/A	N/A	N/A	N/A	N/A											
0049 0422 103 0007901	9/02/2009	28/04/2008	30.000,00	26.265,42	26.265,42	8,46%	M *S30	3,500000	12	F								

28/04/2013 51 0,00% N/A N/A N/A N/A N/A

0049 0422 103 0007913 9/02/2009 11/07/2008 1.000.000,00 875.000,00 875.000,00 6,64% T *S30 1,250000 12 F

11/07/2012 42 20,88% N/A N/A N/A N/A N/A

Santander de Titulización, SGFT, S.A.

FECHA : 9/02/09

PPLL06

HORA

: 8:31:06

LISTADO DE DERECHOS DE CREDITO

PAGINA: 11

FONDO DE TITULIZACION DE ACTIVOS SANTANDER EMPRESAS 6
PRESTAMOS: NO HIPOTECAR

0049 0422 123 0007774 9/02/2009 25/04/2008	54.000,00	49.052,10	49.052,10	4,86% M	N/A	0,000000	N/A	F
25/04/2015 76 14,86% N/A N/A N/A N/A	N/A							
0049 0422 123 0007777 9/02/2009 31/07/2008	640.000,00	640.000,00	640.000,00	5,83% O	*O13	0,900000	12	F
15/08/2013 55 0,00% N/A N/A N/A N/A	N/A							
0049 0424 103 0026411 9/02/2009 28/07/2008	225.000,00	212.092,08	212.092,08	6,50% M	*S30	1,000000	12	F
28/07/2015 79 0,00% N/A N/A N/A N/A	N/A							
0049 0424 123 0026094 9/02/2009 15/04/2008	129.000,00	74.153,30	74.153,30	5,25% T	N/A	0,000000	N/A	F
15/04/2015 75 0,00% N/A N/A N/A N/A	N/A							
0049 0439 103 0052483 9/02/2009 27/02/2008	40.000,00	33.929,25	33.929,25	8,90% M	N/A	0,000000	N/A	F
27/02/2013 49 19,95% N/A N/A N/A N/A	N/A							
0049 0439 133 0052445 9/02/2009 6/09/2004	21.907,00	4.381,40	4.381,40	5,00% O	N/A	0,000000	N/A	F
6/09/2009 7 0,00% N/A N/A N/A N/A	N/A							
0049 0444 123 0067228 9/02/2009 26/03/2008	44.799,00	38.079,15	38.079,15	5,79% M	*O11	0,900000	12	F
15/04/2013 51 15,26% N/A N/A N/A N/A	N/A							
0049 0445 143 0076135 9/02/2009 3/12/2007	25.000,00	19.915,24	19.915,24	6,57% M	*S30	2,500000	12	F
3/12/2012 47 19,25% N/A N/A N/A N/A	N/A							
0049 0450 103 0038909 9/02/2009 22/11/2007	4.000,00	917,48	917,48	5,37% M	*S30	1,000000	12	F
22/05/2009 4 20,12% N/A N/A N/A N/A	N/A							
0049 0450 103 0038920 9/02/2009 3/04/2008	7.000,00	4.235,08	4.235,08	9,00% M	N/A	0,000000	N/A	F
3/04/2010 14 19,95% N/A N/A N/A N/A	N/A							
0049 0450 123 0038666 9/02/2009 30/11/2007	55.000,00	42.166,76	42.166,76	4,88% M	*O11	0,900000	12	F
30/11/2012 46 0,00% N/A N/A N/A N/A	N/A							
0049 0450 123 0038667 9/02/2009 17/12/2007	22.000,00	17.600,08	17.600,08	3,97% M	*O11	0,900000	12	F
15/01/2013 48 14,88% N/A N/A N/A N/A	N/A							
0049 0450 123 0038668 9/02/2009 2/06/2008	242.400,00	222.200,03	222.200,03	4,88% M	*O11	0,900000	12	F
15/06/2015 77 0,00% N/A N/A N/A N/A	N/A							
0049 0452 103 0065606 9/02/2009 20/05/2008	21.000,00	18.763,54	18.763,54	9,95% M	N/A	0,000000	N/A	F
20/05/2013 52 19,95% N/A N/A N/A N/A	N/A							
0049 0453 103 0015815 9/02/2009 9/04/2008	120.000,00	104.242,63	104.242,63	6,10% M	*S30	1,500000	12	F
9/04/2013 51 0,00% N/A N/A N/A N/A	N/A							
0049 0453 103 0015824 9/02/2009 28/04/2008	111.000,00	96.288,12	96.288,12	6,04% M	*S30	0,800000	12	F
28/04/2013 51 0,00% N/A N/A N/A N/A	N/A							
0049 0453 123 0015808 9/02/2009 9/05/2008	16.000,00	12.657,66	12.657,66	5,22% M	N/A	0,000000	N/A	F
9/05/2011 27 0,00% N/A N/A N/A N/A	N/A							
0049 0453 123 0015810 9/02/2009 5/06/2008	30.000,00	24.166,69	24.166,69	4,88% M	*O11	0,900000	12	F
15/06/2011 29 15,83% N/A N/A N/A N/A	N/A							
0049 0456 103 0059029 9/02/2009 12/11/2007	30.000,00	23.864,78	23.864,78	6,68% M	*S28	1,950000	12	F
12/11/2012 46 0,00% N/A N/A N/A N/A	N/A							
0049 0456 103 0059039 9/02/2009 23/11/2007	41.500,00	34.924,31	34.924,31	5,60% M	*S30	1,250000	12	F
23/11/2012 46 20,49% N/A N/A N/A N/A	N/A							
0049 0456 103 0059040 9/02/2009 26/11/2007	200.000,00	158.657,29	158.657,29	5,69% M	*S28	1,500000	12	F
24/11/2012 46 19,72% N/A N/A N/A N/A	N/A							
0049 0456 103 0059046 9/02/2009 7/12/2007	7.416,00	6.014,55	6.014,55	5,92% M	*S30	1,950000	12	F
7/12/2012 47 0,00% N/A N/A N/A N/A	N/A							
0049 0456 103 0059092 9/02/2009 18/02/2008	20.000,00	16.770,06	16.770,06	6,04% M	*S30	1,700000	12	F
18/02/2013 49 0,00% N/A N/A N/A N/A	N/A							
0049 0456 103 0059107 9/02/2009 4/04/2008	270.000,00	270.000,00	270.000,00	5,95% M	*S30	1,500000	12	F

4/04/2013	51	0,00%	N/A	N/A	N/A	N/A	N/A	N/A									
0049	0456	103	0059112	9/02/2009	15/04/2008	120.000,00	92.236,05	92.236,05	6,76%	M	*S30	2,000000	12	F			
15/04/2011	27	0,00%	N/A	N/A	N/A	N/A	N/A										
0049	0456	103	0059125	9/02/2009	6/06/2008	35.000,00	28.759,08	28.759,08	6,00%	M	*S30	2,000000	12	F			
6/06/2011	28	20,91%	N/A	N/A	N/A	N/A	N/A										
0049	0456	103	0059126	9/02/2009	6/06/2008	53.000,00	43.549,44	43.549,44	6,00%	M	*S30	2,000000	12	F			
6/06/2011	28	20,91%	N/A	N/A	N/A	N/A	N/A										
0049	0456	103	0059127	9/02/2009	17/06/2008	15.000,00	12.411,70	12.411,70	8,27%	M	*S30	4,500000	12	F			
17/06/2011	29	20,93%	N/A	N/A	N/A	N/A	N/A										
0049	0456	103	0059129	9/02/2009	26/06/2008	13.000,00	10.765,46	10.765,46	9,95%	M	N/A	0,000000	N/A	F			
26/06/2011	29	19,95%	N/A	N/A	N/A	N/A	N/A										
0049	0456	103	0059137	9/02/2009	30/07/2008	25.000,00	21.212,87	21.212,87	7,50%	M	*S30	2,000000	12	F			
29/07/2011	30	20,86%	N/A	N/A	N/A	N/A	N/A										
0049	0456	123	0058586	9/02/2009	20/11/2007	11.000,00	6.722,30	6.722,30	5,83%	M	*O11	0,900000	12	F			
20/11/2010	22	0,00%	N/A	N/A	N/A	N/A	N/A										
0049	0456	123	0058588	9/02/2009	7/12/2007	29.660,00	23.233,71	23.233,71	4,88%	M	*O11	0,900000	12	F			
15/12/2012	47	0,00%	N/A	N/A	N/A	N/A	N/A										
0049	0456	123	0058593	9/02/2009	21/05/2008	157.136,00	157.136,00	157.136,00	5,83%	M	*O11	0,900000	12	F			
21/05/2015	77	0,00%	N/A	N/A	N/A	N/A	N/A										
0049	0457	103	0059478	9/02/2009	18/07/2008	60.000,00	56.955,37	56.955,37	9,95%	M	N/A	0,000000	N/A	F			
18/07/2015	78	19,95%	N/A	N/A	N/A	N/A	N/A										
0049	0457	123	0059324	9/02/2009	15/07/2008	36.000,00	33.867,44	33.867,44	5,57%	M	N/A	0,000000	N/A	F			
15/07/2015	78	15,57%	N/A	N/A	N/A	N/A	N/A										
0049	0457	133	0059451	9/02/2009	5/03/2008	54.000,00	54.000,00	54.000,00	5,39%	O	*142	0,900000	12	F			
5/03/2013	50	0,00%	N/A	N/A	N/A	N/A	N/A										
0049	0461	103	0032768	9/02/2009	2/11/2007	30.000,00	23.298,74	23.298,74	6,06%	M	*S30	1,000000	12	F			
2/11/2012	46	0,00%	N/A	N/A	N/A	N/A	N/A										
0049	0461	103	0032770	9/02/2009	23/11/2007	40.000,00	33.455,86	33.455,86	6,35%	M	*S30	2,000000	12	F			
23/11/2013	58	19,72%	N/A	N/A	N/A	N/A	N/A										
0049	0461	103	0032783	9/02/2009	4/06/2008	50.000,00	41.666,68	41.666,68	8,50%	T	*S30	2,750000	12	F			
4/06/2011	28	0,00%	N/A	N/A	N/A	N/A	N/A										
0049	0463	103	0072656	9/02/2009	3/03/2008	100.000,00	100.000,00	100.000,00	7,35%	M	*S30	3,000000	12	F			
3/03/2016	86	19,87%	N/A	N/A	N/A	N/A	N/A										
0049	0464	103	0025190	9/02/2009	29/12/2006	12.843.000,00	12.311.826,00	12.311.826,00	4,21%	O	*S29	1,050000	12	F			
30/12/2025	206	6,13%	N/A	N/A	N/A	N/A	N/A										
0049	0464	103	0025240	9/02/2009	9/01/2008	37.500,00	31.129,66	31.129,66	5,97%	M	*S28	3,000000	12	F			
9/01/2013	48	20,09%	N/A	N/A	N/A	N/A	N/A										
0049	0464	103	0025241	9/02/2009	14/01/2008	36.000,00	4.387,93	4.387,93	5,02%	M	*S30	2,000000	12	F			
14/01/2012	36	18,95%	N/A	N/A	N/A	N/A	N/A										
0049	0464	103	0025247	9/02/2009	28/03/2008	180.000,00	153.881,59	153.881,59	4,95%	M	*S28	1,750000	12	F			
28/03/2013	50	20,23%	N/A	N/A	N/A	N/A	N/A										
0049	0464	123	0025102	9/02/2009	25/04/2008	18.000,00	13.747,51	13.747,51	4,96%	M	N/A	0,000000	N/A	F			
24/04/2011	27	14,96%	N/A	N/A	N/A	N/A	N/A										
0049	0465	103	0041836	9/02/2009	20/11/2007	24.000,00	19.144,33	19.144,33	7,25%	M	N/A	0,000000	N/A	F			
19/11/2012	46	0,00%	N/A	N/A	N/A	N/A	N/A										
0049	0466	103	0094616	9/02/2009	8/02/2008	60.000,00	60.000,00	60.000,00	5,83%	O	*S30	1,500000	12	F			
8/02/2013	49	20,39%	N/A	N/A	N/A	N/A	N/A										
0049	0466	103	0094618	9/02/2009	8/02/2008	60.000,00	60.000,00	60.000,00	5,79%	O	*S30	1,500000	12	F			
8/02/2013	49	20,39%	N/A	N/A	N/A	N/A	N/A										
0049	0466	123	0094288	9/02/2009	25/03/2008	100.000,00	100.000,00	100.000,00	5,79%	M	*O11	0,900000	12	F			
15/04/2013	51	0,00%	N/A	N/A	N/A	N/A	N/A										

Santander de Titulización, SGFT, S.A.

FECHA : 9/02/09

PPLL06

: 8:31:06

HORA

LISTADO DE DERECHOS DE CREDITO

PAGINA: 12

FONDO DE TITULIZACION DE ACTIVOS SANTANDER EMPRESAS 6
PRESTAMOS: NO HIPOTECAR

()

0049 0466 143 0094751	9/02/2009	20/12/2007	24.000,00	18.142,23	18.142,23	6,95%	M	N/A	0,000000	N/A	F
20/12/2011 35	21,80%	N/A	N/A	N/A	N/A	N/A					
0049 0466 143 0094770	9/02/2009	11/02/2008	28.000,00	23.829,65	23.829,65	9,75%	M	N/A	0,000000	N/A	F
11/02/2013 49	0,00%	N/A	N/A	N/A	N/A	N/A					
0049 0469 103 0068310	9/02/2009	18/01/2008	15.000,00	10.344,72	10.344,72	7,00%	M	N/A	0,000000	N/A	F
18/01/2011 24	0,00%	N/A	N/A	N/A	N/A	N/A					
0049 0469 103 0068312	9/02/2009	26/02/2008	18.000,00	13.056,00	13.056,00	9,95%	M	N/A	0,000000	N/A	F
26/02/2011 25	19,95%	N/A	N/A	N/A	N/A	N/A					
0049 0471 103 0613238	9/02/2009	28/11/2007	10.000,00	8.050,61	8.050,61	9,00%	M	N/A	0,000000	N/A	F
28/11/2012 46	19,95%	N/A	N/A	N/A	N/A	N/A					
0049 0471 103 0613257	9/02/2009	6/06/2008	12.000,00	9.938,64	9.938,64	10,00%	M	N/A	0,000000	N/A	F
6/06/2011 28	19,95%	N/A	N/A	N/A	N/A	N/A					
0049 0471 123 0562404	9/02/2009	31/01/2008	148.638,00	148.638,00	148.638,00	4,72%	M	N/A	0,000000	N/A	F
31/01/2015 73	14,72%	N/A	N/A	N/A	N/A	N/A					
0049 0472 103 0423311	9/02/2009	3/12/2007	360.000,00	288.035,48	288.035,48	4,67%	M	*S30	0,600000	12	F
3/12/2012 47	19,86%	N/A	N/A	N/A	N/A	N/A					
0049 0472 103 0423312	9/02/2009	11/12/2007	20.000,00	16.465,66	16.465,66	9,95%	M	N/A	0,000000	N/A	F
11/12/2012 47	19,95%	N/A	N/A	N/A	N/A	N/A					
0049 0472 103 0423329	9/02/2009	29/04/2008	3.200,00	830,03	830,03	9,95%	M	N/A	0,000000	N/A	F
29/04/2009 3	19,95%	N/A	N/A	N/A	N/A	N/A					
0049 0472 123 0423127	9/02/2009	27/02/2008	20.320,00	14.675,60	14.675,60	5,76%	M	*O11	0,900000	12	F
15/03/2011 26	0,00%	N/A	N/A	N/A	N/A	N/A					
0049 0472 123 0423131	9/02/2009	11/04/2008	18.115,00	15.669,97	15.669,97	4,86%	M	N/A	0,000000	N/A	F
10/04/2013 51	0,00%	N/A	N/A	N/A	N/A	N/A					
0049 0472 123 0423133	9/02/2009	12/05/2008	132.040,00	114.434,72	114.434,72	4,73%	M	*O11	0,750000	12	F
15/05/2013 52	0,00%	N/A	N/A	N/A	N/A	N/A					
0049 0472 143 0423670	9/02/2009	31/03/2008	600.000,00	478.398,83	478.398,83	6,14%	M	*S30	1,000000	12	F
30/09/2011 32	0,00%	N/A	N/A	N/A	N/A	N/A					
0049 0474 103 0064784	9/02/2009	1/04/2008	30.000,00	26.381,79	26.381,79	9,95%	M	N/A	0,000000	N/A	F
31/03/2013 50	0,00%	N/A	N/A	N/A	N/A	N/A					
0049 0474 103 0064797	9/02/2009	23/05/2008	10.000,00	8.224,37	8.224,37	9,95%	M	N/A	0,000000	N/A	F
10/05/2011 27	19,95%	N/A	N/A	N/A	N/A	N/A					
0049 0474 103 0064799	9/02/2009	13/06/2008	85.000,00	77.916,70	77.916,70	6,75%	M	*140	0,500000	12	F
13/06/2015 77	0,00%	N/A	N/A	N/A	N/A	N/A					
0049 0474 123 0064405	9/02/2009	1/02/2008	200.000,00	170.000,00	170.000,00	5,77%	T	*O12	0,900000	12	F
15/02/2013 49	0,00%	N/A	N/A	N/A	N/A	N/A					
0049 0474 123 0064413	9/02/2009	23/05/2008	30.000,00	26.421,30	26.421,30	5,02%	M	N/A	0,000000	N/A	F
23/05/2013 52	0,00%	N/A	N/A	N/A	N/A	N/A					
0049 0474 123 0064414	9/02/2009	18/06/2008	26.505,00	21.714,57	21.714,57	5,95%	M	N/A	0,000000	N/A	F
18/06/2011 29	15,95%	N/A	N/A	N/A	N/A	N/A					
0049 0478 103 0062398	9/02/2009	20/12/2007	35.000,00	26.354,59	26.354,59	4,71%	M	*S30	1,200000	12	F
20/12/2011 35	0,00%	N/A	N/A	N/A	N/A	N/A					
0049 0478 123 0062241	9/02/2009	26/02/2008	16.175,00	13.479,20	13.479,20	5,76%	M	*O11	0,900000	12	F
15/03/2013 50	0,00%	N/A	N/A	N/A	N/A	N/A					
0049 0487 123 0006935	9/02/2009	17/12/2007	34.800,00	28.009,90	28.009,90	5,22%	M	N/A	0,000000	N/A	F
17/12/2012 47	0,00%	N/A	N/A	N/A	N/A	N/A					
0049 0487 123 0006950	9/02/2009	26/05/2008	46.400,00	40.864,91	40.864,91	5,02%	M	N/A	0,000000	N/A	F
26/05/2013 52	0,00%	N/A	N/A	N/A	N/A	N/A					
0049 0490 103 0016636	9/02/2009	16/04/2008	15.000,00	12.581,79	12.581,79	9,48%	M	*S30	4,000000	12	F
16/04/2012 39	0,00%	N/A	N/A	N/A	N/A	N/A					
0049 0496 143 0019702	9/02/2009	3/06/2008	30.000,00	24.747,80	24.747,80	8,50%	M	N/A	0,000000	N/A	F
3/06/2011 28	19,95%	N/A	N/A	N/A	N/A	N/A					
0049 0497 103 0097998	9/02/2009	17/12/2007	45.000,00	29.772,58	29.772,58	6,65%	M	N/A	0,000000	N/A	F
17/12/2010 23	19,95%	N/A	N/A	N/A	N/A	N/A					
0049 0498 103 0069667	9/02/2009	20/11/2007	15.000,00	6.505,48	6.505,48	7,00%	M	N/A	0,000000	N/A	F
20/11/2009 10	19,95%	N/A	N/A	N/A	N/A	N/A					
0049 0501 143 0020034	9/02/2009	11/04/2008	150.000,00	131.953,19	131.953,19	9,95%	M	N/A	0,000000	N/A	F
11/04/2013 51	19,95%	N/A	N/A	N/A	N/A	N/A					
0049 0502 103 0006045	9/02/2009	21/02/2008	135.000,00	122.952,44	122.952,44	6,31%	T	*S30	1,000000	12	F
21/02/2015 74	0,00%	N/A	N/A	N/A	N/A	N/A					
0049 0502 103 0006051	9/02/2009	14/05/2008	2.000.000,00	2.000.000,00	2.000.000,00	6,00%	T	*S30	1,000000	12	F

14/05/2015	76	0,00%	N/A	N/A	N/A	N/A	N/A												
0049 0505 103 0130670	9/02/2009	14/12/2007	90.000,00	72.656,17	72.656,17	4,85%	M	*S30	1,000000	12	F								
14/12/2012	47	19,95%	N/A	N/A	N/A	N/A	N/A												
0049 0505 103 0130674	9/02/2009	15/01/2008	40.000,00	32.875,66	32.875,66	3,99%	M	*S30	1,000000	12	F								
15/01/2013	48	20,09%	N/A	N/A	N/A	N/A	N/A												
0049 0505 103 0130678	9/02/2009	4/02/2008	27.000,00	22.268,22	22.268,22	3,84%	M	*S30	1,500000	12	F								
4/02/2013	49	20,39%	N/A	N/A	N/A	N/A	N/A												
0049 0505 103 0130686	9/02/2009	14/04/2008	20.000,00	20.000,00	20.000,00	4,52%	T	*S30	1,500000	12	F								
14/04/2011	27	0,00%	N/A	N/A	N/A	N/A	N/A												
0049 0505 123 0130515	9/02/2009	3/04/2008	112.000,00	97.066,72	97.066,72	5,79%	M	*O11	0,900000	12	F								
15/05/2013	52	15,76%	N/A	N/A	N/A	N/A	N/A												
0049 0505 123 0130517	9/02/2009	6/05/2008	12.731,00	11.245,74	11.245,74	5,83%	M	*O11	0,900000	12	F								
15/06/2013	53	0,00%	N/A	N/A	N/A	N/A	N/A												
0049 0505 123 0130519	9/02/2009	27/06/2008	30.071,00	27.923,08	27.923,08	3,98%	T	*O12	0,900000	12	F								
15/07/2015	78	0,00%	N/A	N/A	N/A	N/A	N/A												
0049 0505 123 0130521	9/02/2009	1/07/2008	34.752,00	30.118,40	30.118,40	3,97%	M	*O11	0,900000	12	F								
26/06/2013	53	15,83%	N/A	N/A	N/A	N/A	N/A												
0049 0505 143 0130746	9/02/2009	27/02/2008	15.000,00	12.516,98	12.516,98	4,89%	M	*S30	0,500000	12	F								
27/02/2013	49	14,89%	N/A	N/A	N/A	N/A	N/A												
0049 0506 143 0032625	9/02/2009	10/01/2008	33.000,00	27.557,23	27.557,23	9,25%	M	N/A	0,000000	N/A	F								
10/01/2013	48	19,25%	N/A	N/A	N/A	N/A	N/A												
0049 0507 103 0094027	9/02/2009	11/01/2008	450.000,00	370.157,76	370.157,76	6,21%	M	*S30	0,800000	12	F								
11/01/2013	48	18,95%	N/A	N/A	N/A	N/A	N/A												
0049 0507 103 0094031	9/02/2009	6/02/2008	200.000,00	181.666,74	181.666,74	6,02%	M	*S30	1,000000	12	F								
6/02/2018	110	20,39%	N/A	N/A	N/A	N/A	N/A												
0049 0508 103 0130669	9/02/2009	12/03/2008	50.000,00	43.142,64	43.142,64	9,00%	M	N/A	0,000000	N/A	F								
12/03/2013	50	19,95%	N/A	N/A	N/A	N/A	N/A												
0049 0508 123 0052648	9/02/2009	4/07/2008	738.515,00	604.942,92	604.942,92	5,90%	M	N/A	0,000000	N/A	F								
4/07/2011	29	0,00%	N/A	N/A	N/A	N/A	N/A												
0049 0514 103 0094647	9/02/2009	21/05/2008	60.000,00	53.038,34	53.038,34	6,24%	M	*S30	1,250000	12	F								
1/06/2013	53	20,49%	N/A	N/A	N/A	N/A	N/A												
0049 0514 143 0094594	9/02/2009	28/12/2007	100.000,00	80.571,70	80.571,70	4,04%	M	*S30	0,750000	12	F								
28/12/2012	47	19,36%	N/A	N/A	N/A	N/A	N/A												
0049 0516 103 0020157	9/02/2009	5/03/2008	1.715.000,00	1.644.632,22	1.644.632,22	5,30%	M	*142	0,900000	12	F								
5/03/2023	171	15,75%	N/A	N/A	N/A	N/A	N/A												
0049 0516 103 0020167	9/02/2009	24/07/2008	15.000,00	12.871,95	12.871,95	12,50%	M	N/A	0,000000	N/A	F								
24/07/2011	30	0,00%	N/A	N/A	N/A	N/A	N/A												

Santander de Titulización, SGFT, S.A.

FECHA : 9/02/09

PPLL06

: 8:31:06

HORA

LISTADO DE DERECHOS DE CREDITO

PAGINA: 13

FONDO DE TITULIZACION DE ACTIVOS SANTANDER EMPRESAS 6
PRESTAMOS: NO HIPOTECAR

0049 0519 103 0015705	9/02/2009	28/01/2008	6.000,00	4.120,16	4.120,16	3,57%	M	*S30	1,000000	12	F								
28/01/2011	24	0,00%	N/A	N/A	N/A	N/A	N/A												
0049 0519 103 0015718	9/02/2009	23/05/2008	15.000,00	12.019,19	12.019,19	8,91%	M	*S30	4,500000	12	F								
23/05/2011	28	20,52%	N/A	N/A	N/A	N/A	N/A												
0049 0519 123 0015523	9/02/2009	18/06/2008	120.000,00	111.725,48	111.725,48	5,71%	M	N/A	0,000000	N/A	F								
18/06/2015	77	0,00%	N/A	N/A	N/A	N/A	N/A												
0049 0519 143 0015913	9/02/2009	28/12/2007	20.000,00	13.262,26	13.262,26	5,29%	M	*S30	2,000000	12	F								
28/12/2010	23	0,00%	N/A	N/A	N/A	N/A	N/A												
0049 0519 143 0016000	9/02/2009	31/07/2008	10.000,00	7.682,67	7.682,67	9,95%	M	N/A	0,000000	N/A	F								
31/07/2010	18	19,95%	N/A	N/A	N/A	N/A	N/A												
0049 0520 103 0040592	9/02/2009	12/05/2008	400.000,00	317.402,00	317.402,00	6,19%	M	*S30	1,250000	12	F								
12/05/2011	28	20,44%	N/A	N/A	N/A	N/A	N/A												
0049 0520 123 0040410	9/02/2009	21/04/2008	6.300,00	4.811,67	4.811,67	4,96%	M	N/A	0,000000	N/A	F								

2/04/2013	51	19,95%	N/A	N/A	N/A	N/A	N/A												
0049 0549	143	0026249	9/02/2009	23/07/2008	56.000,00	42.719,06	42.719,06	6,95%	M	*S30	1,500000	12	F						
23/07/2010	18	0,00%	N/A	N/A	N/A	N/A	N/A												
0049 0552	123	0059511	9/02/2009	12/02/2008	80.000,00	66.690,23	66.690,23	4,65%	M	*	4,657000	12	F						
12/02/2013	49	14,65%	N/A	N/A	N/A	N/A	N/A												
0049 0552	123	0059514	9/02/2009	7/03/2008	9.600,00	8.147,26	8.147,26	4,54%	M	N/A	0,000000	N/A	F						
7/03/2013	50	14,54%	N/A	N/A	N/A	N/A	N/A												
0049 0552	123	0059516	9/02/2009	18/04/2008	90.000,00	90.000,00	90.000,00	5,83%	M	*O11	0,900000	12	F						
15/06/2015	77	0,00%	N/A	N/A	N/A	N/A	N/A												
0049 0552	123	0059520	9/02/2009	9/05/2008	200.000,00	200.000,00	200.000,00	4,78%	M	*O11	0,800000	12	F						
15/05/2015	76	0,00%	N/A	N/A	N/A	N/A	N/A												
0049 0552	123	0059521	9/02/2009	26/05/2008	59.848,00	52.865,78	52.865,78	4,88%	M	*O11	0,900000	12	F						
15/06/2013	53	15,49%	N/A	N/A	N/A	N/A	N/A												
0049 0552	143	0060033	9/02/2009	16/04/2008	80.000,00	69.755,55	69.755,55	4,92%	M	*S30	2,000000	12	F						
16/04/2013	51	19,95%	N/A	N/A	N/A	N/A	N/A												
0049 0553	103	0127868	9/02/2009	28/11/2007	30.000,00	23.967,93	23.967,93	7,50%	M	N/A	0,000000	N/A	F						
28/11/2012	46	0,00%	N/A	N/A	N/A	N/A	N/A												
0049 0553	103	0127874	9/02/2009	6/02/2008	60.000,00	50.525,80	50.525,80	7,15%	M	N/A	0,000000	N/A	F						
6/02/2013	49	19,95%	N/A	N/A	N/A	N/A	N/A												
0049 0554	103	0065552	9/02/2009	14/05/2008	150.000,00	132.775,46	132.775,46	6,70%	M	*S30	1,750000	12	F						
8/05/2013	52	0,00%	N/A	N/A	N/A	N/A	N/A												
0049 0557	123	0034311	9/02/2009	22/02/2008	39.500,00	32.916,70	32.916,70	5,76%	M	*O11	0,900000	12	F						
15/03/2013	50	15,74%	N/A	N/A	N/A	N/A	N/A												

Santander de Titulización, SGFT, S.A.

FECHA : 9/02/09

PPLL06

: 8:31:06

HORA

LISTADO DE DERECHOS DE CREDITO

PAGINA: 14

FONDO DE TITULIZACION DE ACTIVOS SANTANDER EMPRESAS 6
PRESTAMOS: NO HIPOTECAR

0049 0560	103	0049773	9/02/2009	31/01/2008	12.000,00	12.000,00	12.000,00	10,41%	M	*S30	5,000000	12	F						
31/01/2009			20,36%	N/A	N/A	N/A	N/A												
0049 0560	103	0049775	9/02/2009	24/03/2008	9.100.000,00	9.100.000,00	9.100.000,00	6,93%	O	*S29	1,750000	12	F						
24/03/2016	87	0,00%	N/A	N/A	N/A	N/A	N/A												
0049 0560	103	0049777	9/02/2009	3/04/2008	600.000,00	600.000,00	600.000,00	5,95%	M	*S28	1,000000	12	F						
3/04/2013	51	0,00%	N/A	N/A	N/A	N/A	N/A												
0049 0560	103	0049779	9/02/2009	18/04/2008	600.000,00	600.000,00	600.000,00	4,33%	M	*S30	1,500000	12	F						
18/04/2013	51	20,30%	N/A	N/A	N/A	N/A	N/A												
0049 0561	103	0040020	9/02/2009	21/07/2008	9.000,00	7.654,26	7.654,26	8,50%	M	N/A	0,000000	N/A	F						
21/07/2011	30	19,95%	N/A	N/A	N/A	N/A	N/A												
0049 0561	123	0039861	9/02/2009	14/03/2008	30.000,00	26.913,09	26.913,09	4,59%	M	N/A	0,000000	N/A	F						
14/03/2015	74	14,59%	N/A	N/A	N/A	N/A	N/A												
0049 0565	103	0032667	9/02/2009	19/11/2007	150.000,00	94.835,71	94.835,71	5,78%	M	*S30	1,250000	12	F						
19/11/2010	22	19,72%	N/A	N/A	N/A	N/A	N/A												
0049 0565	123	0032286	9/02/2009	11/02/2008	28.721,00	23.455,52	23.455,52	5,74%	M	*O11	0,900000	12	F						
10/02/2013	49	15,73%	N/A	N/A	N/A	N/A	N/A												
0049 0565	123	0032293	9/02/2009	28/03/2008	176.395,00	149.758,85	149.758,85	4,64%	M	N/A	0,000000	N/A	F						
28/03/2013	50	14,64%	N/A	N/A	N/A	N/A	N/A												
0049 0565	123	0032312	9/02/2009	18/07/2008	29.727,00	27.249,75	27.249,75	5,74%	M	*O11	0,900000	12	F						
15/08/2013	55	0,00%	N/A	N/A	N/A	N/A	N/A												
0049 0565	143	0032881	9/02/2009	30/07/2008	30.000,00	27.715,38	27.715,38	9,00%	M	N/A	0,000000	N/A	F						
30/07/2013	55	24,50%	N/A	N/A	N/A	N/A	N/A												
0049 0566	103	0049392	9/02/2009	23/06/2008	30.000,00	24.166,69	24.166,69	12,43%	M	*S30	7,000000	12	F						
17/06/2011	29	0,00%	N/A	N/A	N/A	N/A	N/A												
0049 0566	103	0049401	9/02/2009	15/07/2008	60.000,00	52.500,00	52.500,00	12,37%	M	*S30	7,000000	12	F						
15/07/2012	42	20,87%	N/A	N/A	N/A	N/A	N/A												
0049 0570	123	0053011	9/02/2009	11/04/2008	18.062,00	15.653,76	15.653,76	5,79%	M	*O11	0,900000	12	F						

15/05/2013 52 0,00% N/A N/A N/A N/A N/A
0049 0594 103 0083465 9/02/2009 3/12/2007 30.000,00 24.182,12 24.182,12 9,25% M N/A 0,000000 N/A F
3/12/2012 47 0,00% N/A N/A N/A N/A N/A
0049 0597 103 0033061 9/02/2009 22/04/2008 12.000,00 10.447,09 10.447,09 6,75% M N/A 0,000000 N/A F
22/04/2013 51 0,00% N/A N/A N/A N/A N/A
0049 0606 103 0213766 9/02/2009 21/11/2007 11.800,00 7.577,62 7.577,62 9,00% M N/A 0,000000 N/A F
16/11/2010 22 19,95% N/A N/A N/A N/A N/A
0049 0606 103 0213774 9/02/2009 1/02/2008 15.000,00 12.310,33 12.310,33 3,37% M *S30 1,000000 12 F
1/02/2013 49 15,08% N/A N/A N/A N/A N/A

Santander de Titulización, SGFT, S.A.

FECHA : 9/02/09

PPLL06

HORA

: 8:31:06

LISTADO DE DERECHOS DE CREDITO

PAGINA: 15

FONDO DE TITULIZACION DE ACTIVOS SANTANDER EMPRESAS 6
PRESTAMOS: NO HIPOTECAR

0049 0606 103 0213775 9/02/2009 6/03/2008 60.000,00 10.335,20 10.335,20 8,00% M N/A 0,000000 N/A F
6/03/2009 1 0,00% N/A N/A N/A N/A N/A
0049 0606 123 0213423 9/02/2009 23/04/2008 27.760,00 24.013,12 24.013,12 4,86% M N/A 0,000000 N/A F
22/04/2013 51 14,86% N/A N/A N/A N/A N/A
0049 0606 143 0215080 9/02/2009 26/06/2008 36.000,00 32.658,62 32.658,62 9,95% M N/A 0,000000 N/A F
23/06/2013 53 0,00% N/A N/A N/A N/A N/A
0049 0606 143 0215127 9/02/2009 8/07/2008 20.000,00 18.415,84 18.415,84 9,95% M N/A 0,000000 N/A F
8/07/2013 54 0,00% N/A N/A N/A N/A N/A
0049 0607 103 0100038 9/02/2009 11/12/2007 7.500,00 4.964,64 4.964,64 6,75% M N/A 0,000000 N/A F
11/12/2010 22 0,00% N/A N/A N/A N/A N/A
0049 0607 103 0100048 9/02/2009 9/06/2008 60.000,00 54.217,99 54.217,99 7,15% M *S30 3,150000 12 F
9/06/2013 53 20,92% N/A N/A N/A N/A N/A
0049 0610 103 0077926 9/02/2009 2/11/2007 24.000,00 18.678,69 18.678,69 6,56% M *S30 1,500000 12 F
2/11/2012 46 0,00% N/A N/A N/A N/A N/A
0049 0610 103 0077933 9/02/2009 28/12/2007 12.000,00 7.918,74 7.918,74 4,79% M *S30 1,500000 12 F
28/12/2010 23 19,95% N/A N/A N/A N/A N/A
0049 0610 103 0077943 9/02/2009 2/04/2008 200.000,00 171.001,28 171.001,28 6,50% M *S30 1,500000 12 F
2/04/2013 51 0,00% N/A N/A N/A N/A N/A
0049 0616 123 0013179 9/02/2009 20/12/2007 110.000,00 88.000,00 88.000,00 4,00% O *O13 0,900000 12 F
15/01/2013 48 14,93% N/A N/A N/A N/A N/A
0049 0621 103 0056313 9/02/2009 16/07/2008 24.000,00 20.506,39 20.506,39 10,88% M *S30 5,500000 12 F
14/07/2011 30 20,86% N/A N/A N/A N/A N/A
0049 0627 123 0034537 9/02/2009 21/05/2008 75.000,00 75.000,00 75.000,00 4,96% M N/A 0,000000 N/A F
21/05/2015 77 14,96% N/A N/A N/A N/A N/A
0049 0628 103 0025547 9/02/2009 9/04/2008 8.500,00 7.454,82 7.454,82 9,00% M N/A 0,000000 N/A F
9/04/2013 51 0,00% N/A N/A N/A N/A N/A
0049 0628 123 0022688 9/02/2009 21/12/2007 24.000,00 20.285,77 20.285,77 4,88% M *O11 0,900000 12 F
21/12/2014 71 0,00% N/A N/A N/A N/A N/A
0049 0639 103 0205725 9/02/2009 7/11/2007 6.420,00 5.083,74 5.083,74 5,98% M *S30 1,000000 12 F
7/11/2012 46 0,00% N/A N/A N/A N/A N/A
0049 0639 103 0205733 9/02/2009 21/12/2007 140.000,00 66.566,68 66.566,68 5,47% M *S30 2,000000 12 F
21/12/2009 11 19,86% N/A N/A N/A N/A N/A
0049 0639 103 0205756 9/02/2009 20/06/2008 10.310,00 9.633,39 9.633,39 5,56% M *S30 2,000000 12 F
20/06/2015 78 0,00% N/A N/A N/A N/A N/A
0049 0639 103 0205757 9/02/2009 10/07/2008 3.802,00 3.233,49 3.233,49 8,49% M *S30 3,000000 12 F
10/07/2011 29 20,88% N/A N/A N/A N/A N/A
0049 0639 123 0205461 9/02/2009 7/11/2007 25.679,00 19.687,28 19.687,28 5,83% M *O11 0,900000 12 F
15/11/2012 46 0,00% N/A N/A N/A N/A N/A
0049 0639 123 0205464 9/02/2009 16/11/2007 2.637,00 1.658,64 1.658,64 5,05% M N/A 0,000000 N/A F
16/11/2010 22 0,00% N/A N/A N/A N/A N/A
0049 0639 123 0205465 9/02/2009 20/12/2007 17.000,00 13.600,04 13.600,04 3,97% M *O11 0,900000 12 F

15/01/2013	48	0,00%	N/A	N/A	N/A	N/A	N/A									
0049	0639	123	0205473	9/02/2009	9/05/2008	33.590,00	29.591,32	29.591,32	5,11%	M	N/A	0,000000	N/A	F		
9/05/2013	52	15,11%	N/A	N/A	N/A	N/A										
0049	0639	123	0205477	9/02/2009	20/06/2008	41.238,00	38.292,48	38.292,48	3,97%	M	*O11	0,900000	12	F		
15/07/2015	78	0,00%	N/A	N/A	N/A	N/A										
0049	0646	103	0128232	9/02/2009	18/04/2008	14.000,00	11.695,37	11.695,37	7,79%	M	*S30	3,000000	12	F		
18/04/2012	39	20,30%	N/A	N/A	N/A	N/A										
0049	0646	123	0128116	9/02/2009	12/03/2008	400.000,00	390.421,20	390.421,20	4,68%	M	N/A	0,000000	N/A	F		
28/02/2015	74	14,68%	N/A	N/A	N/A	N/A										
0049	0646	123	0128120	9/02/2009	31/07/2008	84.000,00	76.881,40	76.881,40	5,76%	M	*O11	0,900000	12	F		
31/07/2013	55	15,76%	N/A	N/A	N/A	N/A										
0049	0646	123	0128121	9/02/2009	31/07/2008	14.400,00	13.179,70	13.179,70	5,76%	M	*O11	0,900000	12	F		
31/07/2013	55	0,00%	N/A	N/A	N/A	N/A										
0049	0648	103	0025236	9/02/2009	30/11/2007	12.000,00	9.565,25	9.565,25	5,79%	M	*S30	2,500000	12	F		
30/11/2012	46	0,00%	N/A	N/A	N/A	N/A										
0049	0648	103	0025247	9/02/2009	20/06/2008	102.000,00	42.500,00	42.500,00	7,43%	M	N/A	0,000000	N/A	F		
20/06/2009	4	0,00%	N/A	N/A	N/A	N/A										
0049	0649	103	0125720	9/02/2009	30/06/2008	30.000,00	21.761,46	21.761,46	8,38%	M	*S30	3,000000	12	F		
30/06/2010	17	0,00%	N/A	N/A	N/A	N/A										
0049	0650	103	0105162	9/02/2009	18/10/2006	60.000,00	35.341,69	35.341,69	7,51%	M	*S30	2,000000	12	F		
18/10/2011	33	0,00%	N/A	N/A	N/A	N/A										
0049	0650	103	0105253	9/02/2009	13/06/2008	60.000,00	49.285,77	49.285,77	6,92%	M	*S30	1,500000	12	F		
13/06/2011	29	20,93%	N/A	N/A	N/A	N/A										
0049	0650	123	0105049	9/02/2009	4/04/2008	15.000,00	11.054,11	11.054,11	4,95%	M	N/A	0,000000	N/A	F		
4/04/2011	26	0,00%	N/A	N/A	N/A	N/A										
0049	0654	103	0113022	9/02/2009	17/04/2008	50.000,00	38.396,30	38.396,30	6,50%	M	*S30	1,700000	12	F		
17/04/2011	27	20,29%	N/A	N/A	N/A	N/A										
0049	0655	123	0093566	9/02/2009	18/04/2008	40.000,00	35.210,83	35.210,83	4,86%	M	N/A	0,000000	N/A	F		
15/05/2013	52	14,86%	N/A	N/A	N/A	N/A										
0049	0666	123	0034885	9/02/2009	16/05/2008	120.000,00	93.333,36	93.333,36	5,83%	M	*O11	0,900000	12	F		
16/05/2011	28	15,79%	N/A	N/A	N/A	N/A										
0049	0666	123	0034887	9/02/2009	15/07/2008	17.739,87	14.783,25	14.783,25	3,97%	M	*O11	0,900000	12	F		
15/07/2011	30	14,88%	N/A	N/A	N/A	N/A										
0049	0669	103	0088099	9/02/2009	21/12/2007	60.000,00	48.590,39	48.590,39	4,97%	M	*S30	1,500000	12	F		
21/12/2012	47	19,95%	N/A	N/A	N/A	N/A										
0049	0669	103	0088110	9/02/2009	28/03/2008	135.000,00	80.943,51	80.943,51	6,73%	M	*S30	2,000000	12	F		
28/03/2010	14	20,23%	N/A	N/A	N/A	N/A										
0049	0670	103	0097631	9/02/2009	16/01/2008	11.730,00	6.065,28	6.065,28	6,85%	M	N/A	0,000000	N/A	F		
16/01/2010	11	0,00%	N/A	N/A	N/A	N/A										
0049	0670	103	0097638	9/02/2009	18/03/2008	10.000,00	6.072,75	6.072,75	9,95%	M	N/A	0,000000	N/A	F		
18/03/2010	14	19,95%	N/A	N/A	N/A	N/A										
0049	0679	103	0057157	9/02/2009	30/11/2007	40.000,00	31.775,52	31.775,52	4,79%	M	*S30	1,500000	12	F		
30/11/2012	46	20,19%	N/A	N/A	N/A	N/A										
0049	0679	103	0057175	9/02/2009	16/05/2008	8.500,00	6.782,87	6.782,87	8,00%	M	*S30	3,000000	12	F		
16/05/2011	28	0,00%	N/A	N/A	N/A	N/A										
0049	0698	103	0060443	9/02/2009	30/04/2008	110.000,00	21.704,14	21.704,14	6,75%	M	N/A	0,000000	N/A	F		
1/03/2009	1	19,95%	N/A	N/A	N/A	N/A										
0049	0700	103	0072291	9/02/2009	29/07/2008	60.000,00	55.018,15	55.018,15	8,00%	M	N/A	0,000000	N/A	F		
29/07/2013	54	0,00%	N/A	N/A	N/A	N/A										
0049	0700	123	0072233	9/02/2009	31/07/2008	224.100,00	210.080,46	210.080,46	5,81%	M	N/A	0,000000	N/A	F		
31/07/2013	55	15,81%	N/A	N/A	N/A	N/A										
0049	0700	123	0072234	9/02/2009	31/07/2008	224.100,00	210.535,73	210.535,73	5,81%	M	N/A	0,000000	N/A	F		
31/07/2013	55	15,81%	N/A	N/A	N/A	N/A										
0049	0701	103	0202067	9/02/2009	7/07/2008	350.000,00	350.000,00	350.000,00	7,50%	T	N/A	0,000000	N/A	F		
7/07/2009	5	0,00%	N/A	N/A	N/A	N/A										
0049	0701	103	0202068	9/02/2009	15/07/2008	175.000,00	158.465,07	158.465,07	6,03%	M	*S30	0,650000	12	F		
15/11/2017	107	0,00%	N/A	N/A	N/A	N/A										

Santander de Titulización, SGFT, S.A.

FECHA : 9/02/09

PPLL06

: 8:31:06

HORA

LISTADO DE DERECHOS DE CREDITO

FONDO DE TITULIZACION DE ACTIVOS SANTANDER EMPRESAS 6
PRESTAMOS: NO HIPOTECAR

0049 0702 123 0128419	9/02/2009	12/11/2007	40.000,00	32.000,00	32.000,00	5,78%	T	*S29	1,000000	12	F
12/11/2012 46	15,72%	N/A	N/A	N/A	N/A	N/A					
0049 0702 123 0128429	9/02/2009	23/04/2008	300.000,00	260.000,00	260.000,00	5,83%	M	*O11	0,900000	12	F
15/05/2013 52	0,00%	N/A	N/A	N/A	N/A	N/A					
0049 0706 103 0205427	9/02/2009	12/11/2007	15.000,00	9.485,63	9.485,63	6,09%	M	*S30	1,250000	12	F
12/11/2010 21	19,72%	N/A	N/A	N/A	N/A	N/A					
0049 0715 123 0020643	9/02/2009	9/05/2008	217.868,00	169.452,96	169.452,96	5,83%	M	*O11	0,900000	12	F
15/05/2011 28	0,00%	N/A	N/A	N/A	N/A	N/A					
0049 0721 123 0024456	9/02/2009	23/05/2008	66.996,00	49.768,46	49.768,46	4,90%	T	*O12	0,900000	12	F
15/06/2015 77	0,00%	N/A	N/A	N/A	N/A	N/A					
0049 0721 123 0024460	9/02/2009	13/06/2008	38.500,00	31.461,10	31.461,10	5,85%	T	N/A	0,000000	N/A	F
13/06/2013 53	15,85%	N/A	N/A	N/A	N/A	N/A					
0049 0722 103 0083531	9/02/2009	30/04/2008	500.000,00	487.182,84	487.182,84	6,95%	M	*S30	2,000000	12	F
30/04/2016 88	0,00%	N/A	N/A	N/A	N/A	N/A					
0049 0726 103 0048320	9/02/2009	21/05/2008	41.000,00	36.535,29	36.535,29	8,99%	M	*S30	4,000000	12	F
21/05/2013 52	20,49%	N/A	N/A	N/A	N/A	N/A					
0049 0726 103 0048322	9/02/2009	3/07/2008	120.000,00	120.000,00	120.000,00	8,00%	M	N/A	0,000000	N/A	F
3/07/2013 54	19,95%	N/A	N/A	N/A	N/A	N/A					
0049 0726 103 0048324	9/02/2009	15/07/2008	26.000,00	26.000,00	26.000,00	9,00%	M	N/A	0,000000	N/A	F
15/07/2013 54	0,00%	N/A	N/A	N/A	N/A	N/A					
0049 0730 143 0021916	9/02/2009	2/04/2008	18.000,00	15.670,65	15.670,65	6,75%	M	N/A	0,000000	N/A	F
15/04/2013 51	0,00%	N/A	N/A	N/A	N/A	N/A					
0049 0732 103 0003656	9/02/2009	4/06/2008	40.000,00	36.190,48	36.190,48	6,80%	M	*S30	2,000000	12	F
3/06/2015 77	0,00%	N/A	N/A	N/A	N/A	N/A					
0049 0732 123 0003616	9/02/2009	8/05/2008	118.643,00	99.248,29	99.248,29	5,83%	M	*O11	0,900000	12	F
15/05/2013 52	0,00%	N/A	N/A	N/A	N/A	N/A					
0049 0732 143 0003663	9/02/2009	25/06/2008	42.000,00	37.917,87	37.917,87	8,00%	M	N/A	0,000000	N/A	F
24/06/2013 53	19,95%	N/A	N/A	N/A	N/A	N/A					
0049 0739 103 0081216	9/02/2009	18/01/2008	38.000,00	26.267,79	26.267,79	7,50%	M	N/A	0,000000	N/A	F
18/01/2011 24	19,95%	N/A	N/A	N/A	N/A	N/A					
0049 0739 123 0081156	9/02/2009	29/07/2008	126.440,00	115.903,35	115.903,35	5,76%	M	*O11	0,900000	12	F
15/08/2013 55	0,00%	N/A	N/A	N/A	N/A	N/A					
0049 0740 103 0032674	9/02/2009	2/10/2006	3.000.000,00	2.458.333,42	2.458.333,42	3,75%	M	*S30	0,450000	12	F
2/01/2014 60	0,00%	N/A	N/A	N/A	N/A	N/A					
0049 0740 103 0032714	9/02/2009	12/12/2007	255.000,00	255.000,00	255.000,00	5,00%	T	*S30	1,000000	12	F
12/03/2013 50	17,11%	N/A	N/A	N/A	N/A	N/A					
0049 0740 103 0032715	9/02/2009	12/12/2007	1.000.000,00	979.166,67	979.166,67	4,75%	M	*S30	0,750000	12	F
12/12/2012 47	17,11%	N/A	N/A	N/A	N/A	N/A					
0049 0740 103 0032718	9/02/2009	14/01/2008	175.000,00	175.000,00	175.000,00	3,87%	T	*S30	0,750000	12	F
14/01/2013 48	0,00%	N/A	N/A	N/A	N/A	N/A					
0049 0740 123 0032615	9/02/2009	22/02/2008	375.000,00	375.000,00	375.000,00	5,79%	T	*O12	0,900000	12	F
15/03/2015 74	0,00%	N/A	N/A	N/A	N/A	N/A					
0049 0742 103 0152627	9/02/2009	24/01/2008	15.000,00	10.433,31	10.433,31	6,65%	M	*S30	4,000000	12	F
24/01/2011 24	18,95%	N/A	N/A	N/A	N/A	N/A					
0049 0744 103 0083225	9/02/2009	23/01/2008	90.000,00	77.439,30	77.439,30	4,70%	M	*S30	2,000000	12	F
23/01/2014 60	0,00%	N/A	N/A	N/A	N/A	N/A					
0049 0744 123 0083165	9/02/2009	29/11/2007	258.000,00	204.363,18	204.363,18	3,98%	T	*O12	0,900000	12	F
15/12/2012 47	0,00%	N/A	N/A	N/A	N/A	N/A					
0049 0747 103 0056772	9/02/2009	22/07/2008	150.000,00	64.000,00	64.000,00	6,73%	M	*S30	1,250000	12	F
22/03/2011 26	0,00%	N/A	N/A	N/A	N/A	N/A					
0049 0760 103 0073785	9/02/2009	23/04/2008	46.000,00	29.708,94	29.708,94	9,00%	M	N/A	0,000000	N/A	F
23/04/2010 15	19,95%	N/A	N/A	N/A	N/A	N/A					
0049 0760 103 0073786	9/02/2009	28/05/2008	25.000,00	17.100,96	17.100,96	9,95%	M	N/A	0,000000	N/A	F
13/05/2010 15	19,95%	N/A	N/A	N/A	N/A	N/A					
0049 0763 103 0058362	9/02/2009	16/07/2008	60.000,00	54.471,02	54.471,02	6,41%	M	*S30	1,500000	12	F

11/08/2012	43	0,00%	N/A	N/A	N/A	N/A	N/A												
0049 0763	103	0058364	9/02/2009	29/07/2008	200.000,00	182.787,31	182.787,31	4,11%	M	*S30	1,500000	12	F						
25/07/2013	54	20,88%	N/A	N/A	N/A	N/A	N/A												
0049 0766	143	0066135	9/02/2009	10/03/2008	10.500,00	9.043,74	9.043,74	8,50%	M	N/A	0,000000	N/A	F						
10/03/2013	50	0,00%	N/A	N/A	N/A	N/A	N/A												
0049 0767	103	0083931	9/02/2009	4/01/2008	16.000,00	12.921,27	12.921,27	4,15%	M	*S30	1,000000	12	F						
4/01/2013	48	0,00%	N/A	N/A	N/A	N/A	N/A												
0049 0771	103	0078588	9/02/2009	27/03/2008	40.000,00	31.339,17	31.339,17	6,96%	M	*S30	2,250000	12	F						
27/09/2011	32	0,00%	N/A	N/A	N/A	N/A	N/A												
0049 0772	103	0062677	9/02/2009	25/02/2008	20.000,00	11.277,19	11.277,19	9,00%	M	N/A	0,000000	N/A	F						
25/02/2010	13	0,00%	N/A	N/A	N/A	N/A	N/A												
0049 0773	103	0040143	9/02/2009	1/07/2008	11.000,00	7.963,10	7.963,10	7,65%	M	N/A	0,000000	N/A	F						
1/07/2010	17	19,95%	N/A	N/A	N/A	N/A	N/A												
0049 0773	123	0039815	9/02/2009	30/01/2008	265.000,00	216.416,74	216.416,74	5,74%	M	*O11	0,900000	12	F						
15/02/2013	49	15,73%	N/A	N/A	N/A	N/A	N/A												
0049 0773	123	0039821	9/02/2009	20/06/2008	466.370,00	356.568,66	356.568,66	5,92%	M	*S30	0,500000	12	F						
20/06/2015	78	15,92%	N/A	N/A	N/A	N/A	N/A												
0049 0777	103	0096776	9/02/2009	29/11/2007	18.000,00	14.380,67	14.380,67	7,50%	M	N/A	0,000000	N/A	F						
28/11/2012	46	19,95%	N/A	N/A	N/A	N/A	N/A												
0049 0779	143	0007381	9/02/2009	14/04/2008	11.000,00	9.676,62	9.676,62	9,95%	M	*S30	4,500000	12	F						
14/04/2013	51	19,95%	N/A	N/A	N/A	N/A	N/A												
0049 0781	103	0015868	9/02/2009	19/06/2008	240.000,00	184.033,71	184.033,71	5,11%	M	*S30	1,500000	12	F						
19/06/2010	17	0,00%	N/A	N/A	N/A	N/A	N/A												
0049 0784	123	0431271	9/02/2009	27/03/2008	34.000,00	25.945,37	25.945,37	4,74%	T	N/A	0,000000	N/A	F						
13/04/2011	27	0,00%	N/A	N/A	N/A	N/A	N/A												
0049 0784	143	0431978	9/02/2009	17/03/2008	60.000,00	36.085,39	36.085,39	7,50%	M	N/A	0,000000	N/A	F						
17/03/2010	13	22,95%	N/A	N/A	N/A	N/A	N/A												
0049 0789	103	0114544	9/02/2009	23/06/2008	90.000,00	81.038,27	81.038,27	6,96%	M	*S30	1,500000	12	F						
23/06/2013	53	20,91%	N/A	N/A	N/A	N/A	N/A												
0049 0789	103	0114546	9/02/2009	3/07/2008	10.000,00	9.154,68	9.154,68	7,25%	M	N/A	0,000000	N/A	F						
3/07/2013	54	19,95%	N/A	N/A	N/A	N/A	N/A												
0049 0791	103	0113923	9/02/2009	25/02/2008	120.000,00	100.745,51	100.745,51	6,86%	M	*S30	1,550000	12	F						
25/02/2013	49	0,00%	N/A	N/A	N/A	N/A	N/A												
0049 0791	103	0113926	9/02/2009	4/03/2008	45.000,00	38.511,97	38.511,97	7,31%	M	*S30	2,000000	12	F						
4/03/2013	50	19,89%	N/A	N/A	N/A	N/A	N/A												
0049 0791	123	0113859	9/02/2009	24/04/2008	250.000,00	216.257,13	216.257,13	4,86%	M	N/A	0,000000	N/A	F						
24/04/2013	51	0,00%	N/A	N/A	N/A	N/A	N/A												
0049 0791	123	0113860	9/02/2009	25/04/2008	100.000,00	100.000,00	100.000,00	5,83%	M	*O11	0,900000	12	F						
15/05/2015	76	0,00%	N/A	N/A	N/A	N/A	N/A												
0049 0791	123	0113861	9/02/2009	17/06/2008	90.000,00	80.872,90	80.872,90	3,97%	M	*O11	0,900000	12	F						
15/07/2013	54	0,00%	N/A	N/A	N/A	N/A	N/A												
0049 0791	123	0113862	9/02/2009	17/06/2008	21.000,00	18.900,00	18.900,00	3,97%	M	*O11	0,900000	12	F						
15/07/2013	54	15,53%	N/A	N/A	N/A	N/A	N/A												

Santander de Titulización, SGFT, S.A.

FECHA : 9/02/09

PPLL06

: 8:31:06

HORA

LISTADO DE DERECHOS DE CREDITO

PAGINA: 17

FONDO DE TITULIZACION DE ACTIVOS SANTANDER EMPRESAS 6
PRESTAMOS: NO HIPOTECAR

0049 0792	103	0078922	9/02/2009	18/06/2008	10.000,00	9.072,04	9.072,04	9,95%	M	N/A	0,000000	N/A	F						
18/06/2013	53	0,00%	N/A	N/A	N/A	N/A	N/A												
0049 0793	103	0143844	9/02/2009	21/11/2007	20.000,00	15.913,74	15.913,74	6,41%	M	*S30	2,000000	12	F						
20/11/2012	46	19,72%	N/A	N/A	N/A	N/A	N/A												
0049 0793	103	0143854	9/02/2009	12/12/2007	525.000,00	455.979,30	455.979,30	4,42%	M	*S30	0,500000	12	F						
12/12/2014	71	0,00%	N/A	N/A	N/A	N/A	N/A												
0049 0793	103	0143868	9/02/2009	16/01/2008	120.000,00	93.260,70	93.260,70	5,65%	M	*S30	2,500000	12	F						

20/12/2012	47	0,00%	N/A	N/A	N/A	N/A	N/A												
0049 0860 103 0444920	9/02/2009	4/07/2008	1.600.000,00	1.600.000,00	1.600.000,00	6,68%	T	*S30	1,000000	12	F								
4/07/2015	78	20,89%	N/A	N/A	N/A	N/A	N/A												
0049 0860 123 0432998	9/02/2009	21/12/2007	18.538,00	14.830,48	14.830,48	3,97%	M	*O11	0,900000	12	F								
15/01/2013	48	0,00%	N/A	N/A	N/A	N/A	N/A												
0049 0860 143 0444960	9/02/2009	12/05/2008	30.000,00	26.729,41	26.729,41	8,95%	M	N/A	0,000000	N/A	F								
12/05/2013	52	0,00%	N/A	N/A	N/A	N/A	N/A												
0049 0861 103 0091464	9/02/2009	27/11/2007	30.000,00	24.265,70	24.265,70	9,27%	M	*S30	5,000000	12	F								
27/11/2012	46	20,49%	N/A	N/A	N/A	N/A	N/A												
0049 0863 103 0015878	9/02/2009	15/11/2007	595.000,00	374.323,68	374.323,68	5,20%	M	*S30	0,500000	12	F								
15/11/2010	22	0,00%	N/A	N/A	N/A	N/A	N/A												
0049 0863 103 0015882	9/02/2009	11/12/2007	177.480,00	116.581,22	116.581,22	4,45%	M	*S30	0,500000	12	F								
11/12/2010	22	0,00%	N/A	N/A	N/A	N/A	N/A												
0049 0863 143 0015962	9/02/2009	20/12/2007	75.000,00	65.929,29	65.929,29	6,51%	M	*S30	3,000000	12	F								
20/12/2014	71	0,00%	N/A	N/A	N/A	N/A	N/A												
0049 0866 103 0017820	9/02/2009	28/11/2007	15.000,00	11.984,04	11.984,04	7,50%	M	N/A	0,000000	N/A	F								
28/11/2012	46	0,00%	N/A	N/A	N/A	N/A	N/A												
0049 0882 103 0014509	9/02/2009	25/04/2008	18.000,00	15.021,84	15.021,84	7,50%	M	N/A	0,000000	N/A	F								
25/04/2012	39	0,00%	N/A	N/A	N/A	N/A	N/A												
0049 0882 103 0014517	9/02/2009	25/04/2008	20.000,00	17.458,22	17.458,22	7,55%	M	*S30	2,750000	12	F								
25/04/2013	51	0,00%	N/A	N/A	N/A	N/A	N/A												
0049 0898 103 0071693	9/02/2009	27/03/2008	43.000,00	38.117,04	38.117,04	7,50%	M	N/A	0,000000	N/A	F								
27/03/2014	63	19,95%	N/A	N/A	N/A	N/A	N/A												
0049 0898 103 0071699	9/02/2009	24/07/2008	60.000,00	55.057,72	55.057,72	8,33%	M	*S30	2,900000	12	F								
24/07/2013	54	20,90%	N/A	N/A	N/A	N/A	N/A												
0049 0905 123 0029488	9/02/2009	6/03/2008	150.000,00	140.836,39	140.836,39	4,72%	O	N/A	0,000000	N/A	F								
6/03/2015	74	0,00%	N/A	N/A	N/A	N/A	N/A												
0049 0909 103 0066062	9/02/2009	23/01/2008	30.000,00	24.790,27	24.790,27	4,70%	M	*S30	2,000000	12	F								
22/01/2013	48	20,09%	N/A	N/A	N/A	N/A	N/A												

Santander de Titulización, SGFT, S.A.

FECHA : 9/02/09

PPLL06

HORA

: 8:31:06

LISTADO DE DERECHOS DE CREDITO

PAGINA: 18

FONDO DE TITULIZACION DE ACTIVOS SANTANDER EMPRESAS 6
PRESTAMOS: NO HIPOTECAR

0049 0909 103 0066063	9/02/2009	24/01/2008	55.000,00	45.479,68	45.479,68	4,65%	M	*S30	2,000000	12	F								
24/01/2013	48	0,00%	N/A	N/A	N/A	N/A	N/A												
0049 0909 103 0066073	9/02/2009	11/04/2008	175.000,00	37.170,48	37.170,48	4,29%	M	*S30	1,250000	12	F								
11/04/2009	2	20,25%	N/A	N/A	N/A	N/A	N/A												
0049 0909 103 0066076	9/02/2009	20/05/2008	20.000,00	17.682,15	17.682,15	6,30%	M	N/A	0,000000	N/A	F								
20/05/2013	52	0,00%	N/A	N/A	N/A	N/A	N/A												
0049 0909 103 0066082	9/02/2009	3/07/2008	120.000,00	110.664,90	110.664,90	7,91%	M	*S30	2,500000	12	F								
3/07/2014	66	20,93%	N/A	N/A	N/A	N/A	N/A												
0049 0909 103 0066083	9/02/2009	10/07/2008	60.000,00	54.958,17	54.958,17	7,50%	M	*S30	2,000000	12	F								
10/07/2013	54	0,00%	N/A	N/A	N/A	N/A	N/A												
0049 0909 103 0066085	9/02/2009	30/07/2008	600.000,00	548.526,08	548.526,08	6,63%	M	*S30	1,250000	12	F								
30/07/2013	55	20,86%	N/A	N/A	N/A	N/A	N/A												
0049 0909 103 0066086	9/02/2009	30/07/2008	8.100,00	4.125,73	4.125,73	7,50%	M	N/A	0,000000	N/A	F								
30/07/2009	6	0,00%	N/A	N/A	N/A	N/A	N/A												
0049 0917 123 0057596	9/02/2009	8/05/2008	35.276,00	30.572,56	30.572,56	5,83%	M	*O11	0,900000	12	F								
8/05/2013	52	15,79%	N/A	N/A	N/A	N/A	N/A												
0049 0917 143 0058236	9/02/2009	8/05/2008	3.724,00	2.970,36	2.970,36	7,85%	M	*S30	2,750000	12	F								
8/05/2011	27	19,95%	N/A	N/A	N/A	N/A	N/A												
0049 0919 103 0017582	9/02/2009	1/02/2008	100.000,00	55.332,34	55.332,34	3,62%	M	*S30	1,250000	12	F								
1/02/2010	12	20,39%	N/A	N/A	N/A	N/A	N/A												
0049 0922 103 0038668	9/02/2009	23/07/2008	24.000,00	22.099,00	22.099,00	9,95%	M	N/A	0,000000	N/A	F								

23/07/2013	54	0,00%	N/A	N/A	N/A	N/A	N/A							
0049 0928 103 0011338		9/02/2009	27/03/2008	40.000,00	30.759,66	30.759,66	7,36%	T	*S30	2,000000	12	F		
27/03/2011	26	0,00%	N/A	N/A	N/A	N/A								
0049 0928 103 0011355		9/02/2009	25/06/2008	30.000,00	26.087,80	26.087,80	4,75%	M	*S30	1,250000	12	F		
25/06/2012	41	0,00%	N/A	N/A	N/A	N/A								
0049 0939 103 0013330		9/02/2009	28/04/2008	120.000,00	109.830,45	109.830,45	4,57%	M	*S30	2,000000	12	F		
28/04/2015	76	20,46%	N/A	N/A	N/A	N/A								
0049 0939 103 0013354		9/02/2009	10/06/2008	18.000,00	14.500,00	14.500,00	10,92%	M	*S30	5,000000	12	F		
10/06/2011	28	20,93%	N/A	N/A	N/A	N/A								
0049 0950 123 0026423		9/02/2009	4/07/2008	267.000,00	244.750,01	244.750,01	3,97%	M	*O11	0,900000	12	F		
4/07/2015	78	0,00%	N/A	N/A	N/A	N/A								
0049 0952 103 0023291		9/02/2009	9/07/2008	20.000,00	18.451,33	18.451,33	10,87%	M	*S30	5,500000	12	F		
9/07/2013	54	20,89%	N/A	N/A	N/A	N/A								
0049 0956 103 0117008		9/02/2009	25/06/2008	60.000,00	55.000,04	55.000,04	7,41%	M	*S30	2,000000	12	F		
25/06/2015	78	0,00%	N/A	N/A	N/A	N/A								
0049 0957 103 0057982		9/02/2009	16/01/2008	20.000,00	16.430,55	16.430,55	3,42%	M	*S30	0,500000	12	F		
16/01/2013	48	0,00%	N/A	N/A	N/A	N/A								
0049 0957 103 0057985		9/02/2009	19/03/2008	15.000,00	13.195,38	13.195,38	9,95%	M	N/A	0,000000	N/A	F		
1/04/2013	51	19,95%	N/A	N/A	N/A	N/A								
0049 0957 103 0057987		9/02/2009	27/03/2008	12.000,00	10.400,06	10.400,06	10,25%	M	N/A	0,000000	N/A	F		
27/03/2013	50	19,95%	N/A	N/A	N/A	N/A								
0049 0958 123 0000001		9/02/2009	12/02/2008	12.500,00	10.420,33	10.420,33	4,65%	M	N/A	0,000000	N/A	F		
12/02/2013	49	0,00%	N/A	N/A	N/A	N/A								
0049 0958 123 0000004		9/02/2009	4/07/2008	57.000,00	57.000,00	57.000,00	5,79%	M	N/A	0,000000	N/A	F		
4/07/2013	54	0,00%	N/A	N/A	N/A	N/A								
0049 0964 123 0000002		9/02/2009	9/04/2008	146.000,00	126.533,36	126.533,36	5,79%	M	*O11	0,900000	12	F		
15/05/2013	52	0,00%	N/A	N/A	N/A	N/A								
0049 0971 123 0069967		9/02/2009	13/03/2008	40.000,00	33.946,92	33.946,92	4,54%	M	N/A	0,000000	N/A	F		
13/03/2013	50	0,00%	N/A	N/A	N/A	N/A								
0049 0991 123 0141340		9/02/2009	23/11/2007	56.000,00	44.800,00	44.800,00	4,80%	T	*O04	0,400000	12	F		
10/12/2012	47	0,00%	N/A	N/A	N/A	N/A								
0049 0991 123 0141342		9/02/2009	26/02/2008	17.308,00	14.423,40	14.423,40	5,76%	M	*O11	0,900000	12	F		
15/03/2013	50	15,74%	N/A	N/A	N/A	N/A								
0049 0991 123 0141344		9/02/2009	7/04/2008	400.000,00	300.000,01	300.000,01	5,79%	M	*O11	0,900000	12	F		
15/04/2011	27	15,76%	N/A	N/A	N/A	N/A								
0049 0991 123 0141346		9/02/2009	11/04/2008	1.971,00	1.478,25	1.478,25	5,79%	M	*O11	0,900000	12	F		
15/04/2011	27	15,76%	N/A	N/A	N/A	N/A								
0049 0991 123 0141350		9/02/2009	7/05/2008	35.235,00	30.537,00	30.537,00	5,83%	M	*O11	0,900000	12	F		
15/05/2013	52	0,00%	N/A	N/A	N/A	N/A								
0049 0991 123 0141352		9/02/2009	20/06/2008	45.000,00	40.500,00	40.500,00	3,97%	M	*O11	0,900000	12	F		
15/07/2013	54	0,00%	N/A	N/A	N/A	N/A								
0049 0991 123 0141354		9/02/2009	3/07/2008	12.000,00	10.086,43	10.086,43	5,90%	M	N/A	0,000000	N/A	F		
15/06/2011	29	0,00%	N/A	N/A	N/A	N/A								
0049 0991 123 0141356		9/02/2009	14/07/2008	53.166,00	53.166,00	53.166,00	3,97%	M	*O11	0,900000	12	F		
15/07/2013	54	15,74%	N/A	N/A	N/A	N/A								
0049 0991 123 0141357		9/02/2009	31/07/2008	46.000,00	42.166,70	42.166,70	5,76%	M	*O11	0,900000	12	F		
15/08/2013	55	0,00%	N/A	N/A	N/A	N/A								
0049 1002 103 0030351		9/02/2009	11/12/2007	8.964,00	7.243,00	7.243,00	5,18%	M	*S30	1,230000	12	F		
11/12/2012	47	20,34%	N/A	N/A	N/A	N/A								
0049 1002 103 0030353		9/02/2009	13/12/2007	11.500,00	7.658,82	7.658,82	7,95%	M	N/A	0,000000	N/A	F		
13/12/2010	23	19,95%	N/A	N/A	N/A	N/A								
0049 1002 123 0030110		9/02/2009	22/11/2007	4.835,00	3.787,46	3.787,46	4,88%	M	*O11	0,900000	12	F		
15/12/2012	47	0,00%	N/A	N/A	N/A	N/A								
0049 1002 123 0030111		9/02/2009	22/11/2007	5.723,00	4.483,06	4.483,06	4,88%	M	*O11	0,900000	12	F		
15/12/2012	47	0,00%	N/A	N/A	N/A	N/A								
0049 1002 123 0030112		9/02/2009	22/11/2007	2.867,00	2.245,86	2.245,86	4,88%	M	*O11	0,900000	12	F		
15/12/2012	47	0,00%	N/A	N/A	N/A	N/A								
0049 1002 123 0030113		9/02/2009	22/11/2007	4.708,00	3.688,02	3.688,02	4,88%	M	*O11	0,900000	12	F		
15/12/2012	47	0,00%	N/A	N/A	N/A	N/A								
0049 1002 123 0030114		9/02/2009	22/11/2007	7.682,00	6.017,61	6.017,61	4,88%	M	*O11	0,900000	12	F		
15/12/2012	47	0,00%	N/A	N/A	N/A	N/A								
0049 1002 123 0030115		9/02/2009	22/11/2007	10.052,00	7.874,11	7.874,11	4,88%	M	*O11	0,900000	12	F		

15/12/2012	47	0,00%	N/A	N/A	N/A	N/A	N/A										
0049 1002 123 0030116	9/02/2009	10/04/2008	63.000,00	48.115,22	48.115,22	4,95%	M	N/A	0,000000	N/A	F						
10/04/2011	26	0,00%	N/A	N/A	N/A	N/A	N/A										
0049 1002 123 0030118	9/02/2009	15/07/2008	74.400,00	67.867,05	67.867,05	5,64%	M	N/A	0,000000	N/A	F						
15/07/2013	54	0,00%	N/A	N/A	N/A	N/A	N/A										
0049 1013 103 0091639	9/02/2009	24/03/2008	622.792,00	600.030,00	600.030,00	5,17%	T	*S29	0,500000	12	F						
30/04/2010	15	0,00%	N/A	N/A	N/A	N/A	N/A										
0049 1013 103 0091645	9/02/2009	27/06/2008	1.000.000,00	1.000.000,00	1.000.000,00	5,90%	T	*S30	0,900000	12	F						
27/06/2011	29	0,00%	N/A	N/A	N/A	N/A	N/A										
0049 1018 123 0115657	9/02/2009	5/06/2008	40.000,00	37.198,71	37.198,71	5,25%	M	N/A	0,000000	N/A	F						
30/06/2015	78	15,25%	N/A	N/A	N/A	N/A	N/A										
0049 1021 103 0028247	9/02/2009	28/11/2007	420.000,00	420.000,00	420.000,00	4,81%	M	*S30	0,600000	12	F						
28/11/2019	132	0,00%	N/A	N/A	N/A	N/A	N/A										
0049 1021 103 0028261	9/02/2009	17/03/2008	420.000,00	420.000,00	420.000,00	5,10%	T	*S30	0,600000	12	F						
17/03/2020	135	0,00%	N/A	N/A	N/A	N/A	N/A										

Santander de Titulización, SGFT, S.A.

FECHA : 9/02/09

PPLL06

HORA

: 8:31:06

LISTADO DE DERECHOS DE CREDITO

PAGINA: 19

FONDO DE TITULIZACION DE ACTIVOS SANTANDER EMPRESAS 6 PRESTAMOS: NO HIPOTECAR

0049 1021 103 0028267	9/02/2009	5/05/2008	76.000,00	63.132,72	63.132,72	3,33%	M	*S30	1,000000	12	F						
5/05/2012	39	0,00%	N/A	N/A	N/A	N/A	N/A										
0049 1021 103 0028269	9/02/2009	28/05/2008	420.000,00	420.000,00	420.000,00	5,60%	T	*S30	0,600000	12	F						
28/05/2020	138	0,00%	N/A	N/A	N/A	N/A	N/A										
0049 1021 103 0028278	9/02/2009	22/07/2008	50.000,00	45.840,32	45.840,32	7,91%	M	*S30	5,500000	12	F						
22/07/2013	54	20,91%	N/A	N/A	N/A	N/A	N/A										
0049 1033 103 0003983	9/02/2009	14/11/2007	36.000,00	18.590,26	18.590,26	6,50%	M	N/A	0,000000	N/A	F						
14/11/2010	22	0,00%	N/A	N/A	N/A	N/A	N/A										
0049 1034 103 0068434	9/02/2009	28/07/2008	2.500,00	1.280,98	1.280,98	9,95%	M	N/A	0,000000	N/A	F						
28/07/2009	6	0,00%	N/A	N/A	N/A	N/A	N/A										
0049 1035 143 0047831	9/02/2009	14/11/2007	9.000,00	5.792,26	5.792,26	9,25%	M	N/A	0,000000	N/A	F						
14/11/2010	22	19,25%	N/A	N/A	N/A	N/A	N/A										
0049 1040 103 0030840	9/02/2009	30/11/2007	120.000,00	96.000,00	96.000,00	5,37%	O	*S30	1,250000	12	F						
30/11/2012	46	0,00%	N/A	N/A	N/A	N/A	N/A										
0049 1040 103 0030856	9/02/2009	22/05/2008	65.000,00	56.875,00	56.875,00	6,99%	O	*S30	2,000000	12	F						
22/05/2012	40	20,50%	N/A	N/A	N/A	N/A	N/A										
0049 1040 103 0030861	9/02/2009	22/07/2008	37.000,00	33.300,04	33.300,04	5,23%	M	*S30	2,500000	12	F						
22/07/2013	54	0,00%	N/A	N/A	N/A	N/A	N/A										
0049 1040 103 0030863	9/02/2009	28/07/2008	35.000,00	31.345,11	31.345,11	9,95%	M	N/A	0,000000	N/A	F						
28/07/2012	42	19,95%	N/A	N/A	N/A	N/A	N/A										
0049 1041 143 0061807	9/02/2009	20/02/2008	6.500,00	3.661,59	3.661,59	9,00%	M	N/A	0,000000	N/A	F						
18/02/2010	13	0,00%	N/A	N/A	N/A	N/A	N/A										
0049 1043 123 0007437	9/02/2009	18/06/2008	30.000,00	27.000,00	27.000,00	3,97%	M	*O11	0,900000	12	F						
15/07/2013	54	0,00%	N/A	N/A	N/A	N/A	N/A										
0049 1045 103 0021124	9/02/2009	31/07/2008	150.000,00	150.000,00	150.000,00	7,86%	T	*S30	2,500000	12	F						
31/07/2011	30	20,86%	N/A	N/A	N/A	N/A	N/A										
0049 1045 123 0020841	9/02/2009	4/12/2007	21.274,00	18.234,86	18.234,86	4,93%	O	*O13	0,900000	12	F						
15/12/2014	71	15,91%	N/A	N/A	N/A	N/A	N/A										
0049 1045 123 0020843	9/02/2009	23/04/2008	265.077,00	229.733,40	229.733,40	5,83%	M	*O11	0,900000	12	F						
15/05/2013	52	15,79%	N/A	N/A	N/A	N/A	N/A										
0049 1045 123 0020844	9/02/2009	4/06/2008	123.000,00	112.750,04	112.750,04	4,88%	M	*O11	0,900000	12	F						
15/06/2015	77	15,53%	N/A	N/A	N/A	N/A	N/A										
0049 1045 123 0020845	9/02/2009	20/06/2008	106.922,00	99.284,72	99.284,72	4,00%	O	*O13	0,900000	12	F						
15/07/2015	78	0,00%	N/A	N/A	N/A	N/A	N/A										
0049 1046 103 0004021	9/02/2009	20/12/2007	30.000,00	24.367,54	24.367,54	5,51%	M	*S30	2,000000	12	F						

20/12/2012	47	0,00%	N/A	N/A	N/A	N/A	N/A										
0049	1057	103	0023335	9/02/2009	9/04/2008	18.000,00	15.097,65	15.097,65	9,00%	M	N/A	0,000000	N/A	F			
9/04/2012	39	19,95%	N/A	N/A	N/A	N/A	N/A										
0049	1057	113	0023205	9/02/2009	11/04/2007	350.000,00	350.000,00	350.000,00	4,99%	M	*142	0,650000	12	F			
11/04/2022	160	15,74%	N/A	N/A	N/A	N/A	N/A										
0049	1057	123	0023038	9/02/2009	28/03/2008	150.000,00	150.000,00	150.000,00	4,60%	M	N/A	0,000000	N/A	F			
28/03/2013	50	14,60%	N/A	N/A	N/A	N/A	N/A										
0049	1059	103	0031873	9/02/2009	19/02/2008	100.000,00	83.956,96	83.956,96	6,35%	M	*S30	2,000000	12	F			
19/02/2013	49	0,00%	N/A	N/A	N/A	N/A	N/A										
0049	1061	103	0061508	9/02/2009	22/02/2008	50.000,00	42.175,24	42.175,24	7,50%	M	*S30	3,000000	12	F			
22/02/2013	49	0,00%	N/A	N/A	N/A	N/A	N/A										
0049	1061	103	0061520	9/02/2009	11/06/2008	15.000,00	12.421,65	12.421,65	9,95%	M	N/A	0,000000	N/A	F			
11/06/2011	29	19,95%	N/A	N/A	N/A	N/A	N/A										
0049	1061	103	0061522	9/02/2009	2/07/2008	42.000,00	38.102,50	38.102,50	9,95%	M	N/A	0,000000	N/A	F			
2/07/2013	54	19,95%	N/A	N/A	N/A	N/A	N/A										
0049	1075	103	0009655	9/02/2009	15/04/2008	90.000,00	78.150,74	78.150,74	7,25%	M	*S30	2,500000	12	F			
15/04/2015	75	0,00%	N/A	N/A	N/A	N/A	N/A										
0049	1078	103	0059896	9/02/2009	5/12/2007	16.240,00	11.779,07	11.779,07	9,95%	M	N/A	0,000000	N/A	F			
5/12/2012	47	19,95%	N/A	N/A	N/A	N/A	N/A										
0049	1078	103	0059899	9/02/2009	17/04/2008	150.000,00	115.605,02	115.605,02	7,53%	M	*S30	2,750000	12	F			
17/04/2011	27	20,29%	N/A	N/A	N/A	N/A	N/A										
0049	1078	103	0059904	9/02/2009	28/05/2008	10.000,00	3.431,26	3.431,26	8,80%	M	*S30	3,750000	12	F			
28/05/2009	4	0,00%	N/A	N/A	N/A	N/A	N/A										
0049	1083	123	0059699	9/02/2009	6/06/2008	324.000,00	301.308,98	301.308,98	5,25%	M	N/A	0,000000	N/A	F			
6/06/2015	77	0,00%	N/A	N/A	N/A	N/A	N/A										
0049	1084	123	0012454	9/02/2009	28/02/2008	130.000,00	118.083,37	118.083,37	5,76%	M	*O11	0,900000	12	F			
28/02/2018	110	0,00%	N/A	N/A	N/A	N/A	N/A										
0049	1084	123	0012455	9/02/2009	23/04/2008	435.958,00	377.116,16	377.116,16	4,86%	M	N/A	0,000000	N/A	F			
23/04/2013	51	0,00%	N/A	N/A	N/A	N/A	N/A										
0049	1101	103	0010037	9/02/2009	24/07/2008	150.000,00	150.000,00	150.000,00	6,70%	M	*S30	4,000000	12	F			
23/07/2013	54	0,00%	N/A	N/A	N/A	N/A	N/A										
0049	1101	143	0009894	9/02/2009	11/02/2008	62.000,00	52.178,42	52.178,42	7,00%	M	*S30	2,500000	12	F			
11/02/2013	49	19,25%	N/A	N/A	N/A	N/A	N/A										
0049	1113	123	0000009	9/02/2009	11/02/2008	315.200,00	267.920,00	267.920,00	5,77%	T	*O12	0,900000	12	F			
15/03/2013	50	15,75%	N/A	N/A	N/A	N/A	N/A										
0049	1113	123	0000010	9/02/2009	11/02/2008	252.800,00	214.880,00	214.880,00	5,77%	T	*O12	0,900000	12	F			
15/03/2013	50	15,75%	N/A	N/A	N/A	N/A	N/A										
0049	1131	123	0012339	9/02/2009	2/06/2008	76.000,00	69.666,68	69.666,68	3,97%	M	*O11	0,900000	12	F			
15/06/2015	77	15,49%	N/A	N/A	N/A	N/A	N/A										
0049	1134	103	0016004	9/02/2009	27/12/2007	130.000,00	85.921,06	85.921,06	4,90%	M	*S28	1,750000	12	F			
27/12/2010	23	16,61%	N/A	N/A	N/A	N/A	N/A										
0049	1137	123	0007926	9/02/2009	14/12/2007	100.000,00	84.523,89	84.523,89	4,88%	M	*O11	0,900000	12	F			
13/12/2014	71	0,00%	N/A	N/A	N/A	N/A	N/A										
0049	1137	123	0007928	9/02/2009	31/12/2007	80.000,00	68.571,44	68.571,44	3,61%	M	*O11	0,900000	12	F			
27/01/2015	73	15,39%	N/A	N/A	N/A	N/A	N/A										
0049	1138	123	0010082	9/02/2009	21/04/2008	15.090,00	13.078,00	13.078,00	5,83%	M	*O11	0,900000	12	F			
15/05/2013	52	0,00%	N/A	N/A	N/A	N/A	N/A										
0049	1152	143	0008123	9/02/2009	11/06/2008	12.000,00	5.101,99	5.101,99	7,00%	M	N/A	0,000000	N/A	F			
11/06/2009	4	0,00%	N/A	N/A	N/A	N/A	N/A										
0049	1159	103	0178482	9/02/2009	6/05/2008	15.000,00	12.848,79	12.848,79	8,75%	M	N/A	0,000000	N/A	F			
6/05/2012	40	0,00%	N/A	N/A	N/A	N/A	N/A										
0049	1159	123	0178285	9/02/2009	31/12/2007	9.722,00	6.555,45	6.555,45	5,27%	M	N/A	0,000000	N/A	F			
31/12/2010	23	15,27%	N/A	N/A	N/A	N/A	N/A										
0049	1159	143	0178701	9/02/2009	26/12/2007	15.000,00	10.033,76	10.033,76	9,25%	M	N/A	0,000000	N/A	F			
21/12/2010	23	0,00%	N/A	N/A	N/A	N/A	N/A										
0049	1159	143	0178759	9/02/2009	6/05/2008	40.000,00	32.109,25	32.109,25	9,95%	M	N/A	0,000000	N/A	F			
6/05/2011	27	19,95%	N/A	N/A	N/A	N/A	N/A										
0049	1163	103	0021953	9/02/2009	22/05/2008	22.000,00	19.632,19	19.632,19	9,50%	M	N/A	0,000000	N/A	F			
22/05/2013	52	0,00%	N/A	N/A	N/A	N/A	N/A										
0049	1166	103	0006515	9/02/2009	17/12/2007	24.000,00	19.509,74	19.509,74	7,25%	M	N/A	0,000000	N/A	F			
17/12/2012	47	19,95%	N/A	N/A	N/A	N/A	N/A										
0049	1170	103	0092661	9/02/2009	28/11/2007	150.000,00	89.761,02	89.761,02	5,21%	M	*S30	1,000000	12	F			

28/11/2017 107 0,00% N/A N/A N/A N/A N/A

Santander de Titulización, SGFT, S.A.

FECHA : 9/02/09

PPLL06

: 8:31:06

HORA

LISTADO DE DERECHOS DE CREDITO

PAGINA: 20

FONDO DE TITULIZACION DE ACTIVOS SANTANDER EMPRESAS 6
PRESTAMOS: NO HIPOTECAR

0049	1170	103	0092676	9/02/2009	27/03/2008	360.000,00	60.000,00	60.000,00	4,34%	M	*S30	0,950000	12	F
0049	1170	123	0092370	9/02/2009	28/12/2007	73.168,00	58.534,48	58.534,48	3,97%	M	*O11	0,900000	12	F
0049	1170	123	0092376	9/02/2009	19/05/2008	39.044,00	33.838,16	33.838,16	5,83%	M	*O11	0,900000	12	F
0049	1170	123	0092378	9/02/2009	2/06/2008	230.000,00	207.000,00	207.000,00	4,90%	T	*O12	0,900000	12	F
0049	1173	123	0019779	9/02/2009	18/07/2008	25.678,00	23.110,20	23.110,20	4,00%	O	*O13	0,900000	12	F
0049	1173	123	0019785	9/02/2009	18/07/2008	20.107,00	18.096,30	18.096,30	4,00%	O	*O13	0,900000	12	F
0049	1182	103	0037114	9/02/2009	30/06/2008	20.000,00	18.144,10	18.144,10	9,95%	M	N/A	0,000000	N/A	F
0049	1182	103	0037115	9/02/2009	16/07/2008	16.000.000,00	16.000.000,00	16.000.000,00	3,96%	O	*S28	1,200000	12	F
0049	1189	103	0007367	9/02/2009	11/12/2007	36.360,00	33.057,11	33.057,11	6,75%	M	N/A	0,000000	N/A	F
0049	1189	123	0006080	9/02/2009	21/12/2007	24.300,00	19.933,05	19.933,05	5,22%	M	N/A	0,000000	N/A	F
0049	1191	103	0017034	9/02/2009	7/02/2008	7.550,00	655,45	655,45	9,00%	M	N/A	0,000000	N/A	F
0049	1201	103	0026125	9/02/2009	13/02/2008	18.000,00	9.585,73	9.585,73	6,95%	M	N/A	0,000000	N/A	F
0049	1201	123	0025776	9/02/2009	15/07/2008	200.000,00	190.149,77	190.149,77	5,57%	M	N/A	0,000000	N/A	F
0049	1215	123	0034624	9/02/2009	23/04/2008	76.040,00	68.798,16	68.798,16	5,83%	M	*O11	0,900000	12	F
0049	1216	103	0161068	9/02/2009	22/05/2008	40.000,00	36.636,78	36.636,78	9,95%	M	N/A	0,000000	N/A	F
0049	1219	143	0012077	9/02/2009	5/05/2008	20.000,00	17.822,20	17.822,20	9,00%	M	*S30	4,000000	12	F
0049	1221	143	0026119	9/02/2009	4/06/2008	37.743,00	21.420,54	21.420,54	6,50%	M	N/A	0,000000	N/A	F
0049	1237	103	0013070	9/02/2009	8/02/2008	45.000,00	32.304,49	32.304,49	7,50%	M	N/A	0,000000	N/A	F
0049	1237	123	0012759	9/02/2009	27/03/2008	120.330,00	107.977,11	107.977,11	4,67%	M	N/A	0,000000	N/A	F
0049	1240	123	0009542	9/02/2009	16/11/2007	18.450,00	11.787,50	11.787,50	4,88%	M	*O11	0,900000	12	F
0049	1240	123	0009544	9/02/2009	30/01/2008	19.800,00	15.840,00	15.840,00	3,63%	T	*O12	0,900000	12	F
0049	1240	123	0009545	9/02/2009	23/05/2008	60.000,00	52.842,57	52.842,57	5,02%	M	N/A	0,000000	N/A	F
0049	1252	123	0050039	9/02/2009	23/05/2008	12.560,00	9.768,96	9.768,96	5,83%	M	*O11	0,900000	12	F
0049	1256	103	0018835	9/02/2009	19/12/2007	40.000,00	26.846,32	26.846,32	9,50%	M	N/A	0,000000	N/A	F
0049	1256	123	0018095	9/02/2009	29/07/2008	2.071.000,00	2.071.000,00	2.071.000,00	3,78%	M	*S30	1,250000	12	F

29/05/2016	89	17,50%	N/A	N/A	N/A	N/A	N/A												
0049	1330	103	0019830	9/02/2009	20/06/2008	42.000,00	42.000,00	42.000,00	9,95%	O	N/A	0,000000	N/A	F					
20/06/2015	78	0,00%	N/A	N/A	N/A	N/A													
0049	1336	123	0023116	9/02/2009	15/02/2008	40.000,00	28.365,81	28.365,81	4,67%	M	N/A	0,000000	N/A	F					
15/02/2011	25	0,00%	N/A	N/A	N/A	N/A													
0049	1342	103	0021108	9/02/2009	12/11/2007	50.000,00	39.865,73	39.865,73	7,34%	M	*S30	2,500000	12	F					
12/11/2012	46	0,00%	N/A	N/A	N/A	N/A													
0049	1342	103	0021109	9/02/2009	13/12/2007	43.500,00	20.627,45	20.627,45	5,39%	M	*S30	1,500000	12	F					
13/12/2009	10	19,95%	N/A	N/A	N/A	N/A													
0049	1342	103	0021114	9/02/2009	27/02/2008	22.000,00	18.511,52	18.511,52	6,89%	M	*S30	2,500000	12	F					
27/02/2013	49	19,89%	N/A	N/A	N/A	N/A													
0049	1342	123	0021052	9/02/2009	27/02/2008	80.000,00	65.333,37	65.333,37	5,74%	M	*O11	0,900000	12	F					
27/02/2013	49	14,97%	N/A	N/A	N/A	N/A													
0049	1342	143	0021383	9/02/2009	16/04/2008	18.000,00	13.897,76	13.897,76	8,05%	M	*S30	3,000000	12	F					
16/04/2011	27	19,95%	N/A	N/A	N/A	N/A													
0049	1347	103	0018649	9/02/2009	13/06/2008	25.000,00	20.577,52	20.577,52	7,67%	M	*S30	2,250000	12	F					
12/06/2011	29	0,00%	N/A	N/A	N/A	N/A													
0049	1347	103	0018653	9/02/2009	31/07/2008	162.000,00	145.800,00	145.800,00	6,86%	T	*S30	1,500000	12	F					
31/07/2013	55	20,86%	N/A	N/A	N/A	N/A													
0049	1363	123	0032822	9/02/2009	14/03/2008	120.000,00	120.000,00	120.000,00	5,76%	M	*O11	0,900000	12	F					
14/03/2013	50	0,00%	N/A	N/A	N/A	N/A													
0049	1367	103	0011953	9/02/2009	25/06/2008	15.000,00	12.373,90	12.373,90	8,50%	M	N/A	0,000000	N/A	F					
25/06/2011	29	19,95%	N/A	N/A	N/A	N/A													
0049	1387	103	0004824	9/02/2009	24/09/2007	1.300.000,00	1.164.153,20	1.164.153,20	5,86%	M	*142	0,500000	12	F					
24/09/2017	105	15,50%	N/A	N/A	N/A	N/A													
0049	1416	123	0000008	9/02/2009	7/05/2008	28.485,00	26.187,94	26.187,94	5,09%	M	N/A	0,000000	N/A	F					
7/05/2015	76	0,00%	N/A	N/A	N/A	N/A													
0049	1462	103	0018404	9/02/2009	26/03/2008	8.597,03	7.332,65	7.332,65	5,85%	M	*S30	1,250000	12	F					
26/03/2013	50	0,00%	N/A	N/A	N/A	N/A													
0049	1462	103	0018407	9/02/2009	18/04/2008	165.000,00	156.126,38	156.126,38	6,80%	M	*S30	2,000000	12	F					
18/04/2018	112	20,30%	N/A	N/A	N/A	N/A													
0049	1462	123	0011661	9/02/2009	26/03/2008	77.373,00	70.451,00	70.451,00	5,03%	O	N/A	0,000000	N/A	F					
24/03/2013	50	0,00%	N/A	N/A	N/A	N/A													
0049	1463	103	0010603	9/02/2009	17/01/2008	10.725,00	7.422,44	7.422,44	7,75%	M	N/A	0,000000	N/A	F					
20/01/2011	24	19,95%	N/A	N/A	N/A	N/A													
0049	1463	143	0010808	9/02/2009	24/01/2008	50.000,00	34.643,30	34.643,30	8,00%	M	N/A	0,000000	N/A	F					
24/01/2011	24	22,30%	N/A	N/A	N/A	N/A													
0049	1463	143	0010814	9/02/2009	13/03/2008	60.000,00	55.053,01	55.053,01	8,00%	M	N/A	0,000000	N/A	F					
7/04/2015	75	22,95%	N/A	N/A	N/A	N/A													
0049	1467	103	0045864	9/02/2009	26/11/2007	21.000,00	13.405,57	13.405,57	7,32%	M	*S30	3,000000	12	F					
26/11/2010	22	0,00%	N/A	N/A	N/A	N/A													
0049	1467	103	0045865	9/02/2009	30/11/2007	100.000,00	79.648,21	79.648,21	5,29%	M	*S30	2,000000	12	F					
30/11/2012	46	20,49%	N/A	N/A	N/A	N/A													
0049	1467	103	0045874	9/02/2009	22/01/2008	25.000,00	19.520,62	19.520,62	6,23%	M	*S30	3,500000	12	F					
22/01/2012	36	18,95%	N/A	N/A	N/A	N/A													
0049	1467	103	0045894	9/02/2009	31/07/2008	3.000.000,00	2.539.741,76	2.539.741,76	3,57%	M	*S30	1,150000	12	F					
31/07/2011	30	20,86%	N/A	N/A	N/A	N/A													
0049	1467	123	0045512	9/02/2009	27/06/2008	100.000,00	88.333,38	88.333,38	3,97%	M	*O11	0,900000	12	F					
27/06/2013	53	15,73%	N/A	N/A	N/A	N/A													
0049	1472	123	0061360	9/02/2009	28/01/2008	25.000,00	18.286,74	18.286,74	3,49%	M	*S30	0,500000	12	F					
15/01/2013	48	0,00%	N/A	N/A	N/A	N/A													
0049	1474	143	0011841	9/02/2009	7/07/2008	15.000,00	13.769,45	13.769,45	8,50%	M	*S30	4,500000	12	F					
7/07/2013	54	19,95%	N/A	N/A	N/A	N/A													
0049	1475	103	0014589	9/02/2009	26/02/2008	302.500,00	302.500,00	302.500,00	5,60%	T	*S30	1,250000	12	F					
26/02/2010	13	18,49%	N/A	N/A	N/A	N/A													
0049	1475	103	0014590	9/02/2009	26/02/2008	148.700,00	148.700,00	148.700,00	5,60%	T	*S30	1,250000	12	F					
26/02/2010	13	17,72%	N/A	N/A	N/A	N/A													
0049	1475	103	0014591	9/02/2009	26/02/2008	245.000,00	245.000,00	245.000,00	5,60%	T	*S30	1,250000	12	F					
26/02/2010	13	17,72%	N/A	N/A	N/A	N/A													
0049	1482	103	0176841	9/02/2009	25/05/2007	1.100.000,00	1.100.000,00	1.100.000,00	5,34%	O	*142	1,000000	12	F					
25/05/2010	16	15,59%	N/A	N/A	N/A	N/A													
0049	1490	103	0012740	9/02/2009	22/07/2008	27.000,00	22.988,90	22.988,90	9,00%	M	N/A	0,000000	N/A	F					

22/07/2011	30	19,95%	N/A	N/A	N/A	N/A	N/A										
0049	1491	123	0008475	9/02/2009	15/02/2008	41.284,00	29.254,10	29.254,10	4,67%	M	N/A	0,000000	N/A	F			
15/02/2011	25	14,67%	N/A	N/A	N/A	N/A	N/A										
0049	1491	123	0008478	9/02/2009	16/06/2008	36.500,00	33.983,20	33.983,20	5,71%	M	N/A	0,000000	N/A	F			
16/06/2015	77	15,71%	N/A	N/A	N/A	N/A	N/A										
0049	1491	123	0008484	9/02/2009	25/07/2008	14.156,00	11.966,47	11.966,47	5,88%	M	N/A	0,000000	N/A	F			
25/07/2011	30	15,88%	N/A	N/A	N/A	N/A	N/A										
0049	1500	103	0039395	9/02/2009	3/12/2007	15.000.000,00	15.000.000,00	15.000.000,00	4,40%	T	*S28	0,590000	12	F			
3/12/2012	47	6,97%	N/A	N/A	N/A	N/A	N/A										
0049	1500	103	0039398	9/02/2009	14/01/2008	50.000.000,00	50.000.000,00	50.000.000,00	4,77%	T	N/A	0,000000	N/A	F			
14/01/2010	11	0,00%	N/A	N/A	N/A	N/A	N/A										
0049	1500	103	0039405	9/02/2009	6/03/2008	32.000.000,00	30.400.000,00	30.400.000,00	5,81%	O	*S29	0,640000	12	F			
6/03/2013	50	0,00%	N/A	N/A	N/A	N/A	N/A										
0049	1500	103	0039406	9/02/2009	12/03/2008	10.000.000,00	10.000.000,00	10.000.000,00	3,96%	T	*S28	0,590000	12	F			
12/09/2011	32	7,55%	N/A	N/A	N/A	N/A	N/A										
0049	1500	103	0039416	9/02/2009	6/05/2008	30.000.000,00	30.000.000,00	30.000.000,00	5,23%	T	*S28	0,530000	12	F			
6/05/2009	3	0,00%	N/A	N/A	N/A	N/A	N/A										
0049	1500	103	0039420	9/02/2009	28/05/2008	5.000.000,00	5.000.000,00	5.000.000,00	2,50%	M	*F01	0,690000	12	F			
28/05/2009	4	0,00%	N/A	N/A	N/A	N/A	N/A										
0049	1500	103	0039422	9/02/2009	12/06/2008	15.000.000,00	13.500.000,00	13.500.000,00	4,12%	T	*S28	0,750000	12	F			
12/06/2013	53	0,00%	N/A	N/A	N/A	N/A	N/A										
0049	1508	103	0024031	9/02/2009	4/03/2008	60.000,00	51.603,62	51.603,62	8,10%	M	N/A	0,000000	N/A	F			
4/03/2013	50	19,95%	N/A	N/A	N/A	N/A	N/A										
0049	1508	123	0010558	9/02/2009	14/12/2007	27.900,00	18.329,83	18.329,83	5,28%	M	N/A	0,000000	N/A	F			
14/12/2010	23	0,00%	N/A	N/A	N/A	N/A	N/A										
0049	1508	123	0010563	9/02/2009	23/04/2008	96.000,00	86.400,00	86.400,00	5,86%	T	*O12	0,900000	12	F			
15/05/2013	52	0,00%	N/A	N/A	N/A	N/A	N/A										
0049	1525	103	0018387	9/02/2009	4/02/2008	40.000,00	27.742,65	27.742,65	5,59%	M	*S30	3,250000	12	F			
4/02/2011	24	0,00%	N/A	N/A	N/A	N/A	N/A										
0049	1525	143	0018443	9/02/2009	19/03/2008	36.000,00	30.705,18	30.705,18	5,85%	M	*S30	1,500000	12	F			
19/03/2013	50	19,95%	N/A	N/A	N/A	N/A	N/A										
0049	1531	103	0005592	9/02/2009	11/09/2007	20.000,00	11.698,54	11.698,54	8,00%	M	N/A	0,000000	N/A	F			
11/09/2010	19	19,95%	N/A	N/A	N/A	N/A	N/A										
0049	1531	123	0005154	9/02/2009	25/04/2008	73.600,00	56.212,25	56.212,25	4,96%	M	N/A	0,000000	N/A	F			
25/04/2011	27	0,00%	N/A	N/A	N/A	N/A	N/A										

Santander de Titulización, SGFT, S.A.

FECHA : 9/02/09

PPLL06

HORA

: 8:31:06

LISTADO DE DERECHOS DE CREDITO

PAGINA: 22

FONDO DE TITULIZACION DE ACTIVOS SANTANDER EMPRESAS 6
PRESTAMOS: NO HIPOTECAR

0049	1543	103	0013159	9/02/2009	28/03/2008	15.800,00	13.608,63	13.608,63	8,50%	M	N/A	0,000000	N/A	F			
28/03/2013	50	0,00%	N/A	N/A	N/A	N/A	N/A										
0049	1543	103	0013169	9/02/2009	4/06/2008	60.000,00	60.000,00	60.000,00	7,25%	M	*S30	2,250000	12	F			
4/06/2014	65	0,00%	N/A	N/A	N/A	N/A	N/A										
0049	1543	123	0012940	9/02/2009	23/11/2007	30.000,00	23.500,00	23.500,00	4,88%	M	*O11	0,900000	12	F			
15/12/2012	47	0,00%	N/A	N/A	N/A	N/A	N/A										
0049	1543	123	0012942	9/02/2009	15/02/2008	30.000,00	25.008,84	25.008,84	4,65%	M	N/A	0,000000	N/A	F			
15/02/2013	49	0,00%	N/A	N/A	N/A	N/A	N/A										
0049	1543	123	0012946	9/02/2009	28/03/2008	4.216,00	3.579,40	3.579,40	4,64%	M	N/A	0,000000	N/A	F			
28/03/2013	50	0,00%	N/A	N/A	N/A	N/A	N/A										
0049	1543	123	0012948	9/02/2009	21/04/2008	20.449,00	17.689,01	17.689,01	4,86%	M	N/A	0,000000	N/A	F			
21/04/2013	51	14,86%	N/A	N/A	N/A	N/A	N/A										
0049	1543	123	0012949	9/02/2009	15/05/2008	32.608,00	28.718,19	28.718,19	5,02%	M	N/A	0,000000	N/A	F			
15/05/2013	52	15,02%	N/A	N/A	N/A	N/A	N/A										
0049	1543	123	0012952	9/02/2009	31/07/2008	26.700,00	24.437,30	24.437,30	5,74%	M	*O11	0,900000	12	F			

15/07/2013	54	0,00%	N/A	N/A	N/A	N/A	N/A												
0049 1543 143 0013277	9/02/2009	25/02/2008	20.000,00	11.148,02	11.148,02	6,36%	M	*S30	2,000000	12	F								
25/02/2010	13	16,38%	N/A	N/A	N/A	N/A	N/A												
0049 1550 103 0005062	9/02/2009	28/05/2008	24.000,00	20.000,00	20.000,00	8,50%	T	N/A	0,000000	N/A	F								
28/05/2011	28	0,00%	N/A	N/A	N/A	N/A	N/A												
0049 1550 143 0005131	9/02/2009	9/05/2008	70.000,00	70.000,00	70.000,00	5,60%	M	*S30	1,000000	12	F								
9/05/2015	76	0,00%	N/A	N/A	N/A	N/A	N/A												
0049 1564 103 0036740	9/02/2009	28/01/2008	600.000,00	600.000,00	600.000,00	2,97%	T	*S30	0,400000	12	F								
28/01/2013	48	0,00%	N/A	N/A	N/A	N/A	N/A												
0049 1570 123 0091533	9/02/2009	5/11/2007	36.000,00	21.672,08	21.672,08	5,15%	M	N/A	0,000000	N/A	F								
5/11/2010	21	0,00%	N/A	N/A	N/A	N/A	N/A												
0049 1570 123 0091536	9/02/2009	28/03/2008	50.125,00	50.125,00	50.125,00	4,64%	M	N/A	0,000000	N/A	F								
28/03/2015	75	0,00%	N/A	N/A	N/A	N/A	N/A												
0049 1573 123 0093887	9/02/2009	10/04/2008	28.000,00	21.777,84	21.777,84	5,79%	M	*O11	0,900000	12	F								
15/05/2011	28	0,00%	N/A	N/A	N/A	N/A	N/A												
0049 1573 123 0093888	9/02/2009	21/05/2008	35.012,00	28.204,15	28.204,15	4,88%	M	*O11	0,900000	12	F								
15/06/2011	29	0,00%	N/A	N/A	N/A	N/A	N/A												
0049 1574 123 0119118	9/02/2009	20/05/2008	30.000,00	26.421,30	26.421,30	5,02%	M	N/A	0,000000	N/A	F								
20/05/2013	52	15,02%	N/A	N/A	N/A	N/A	N/A												
0049 1577 103 0022617	9/02/2009	23/11/2007	50.000,00	31.701,82	31.701,82	6,50%	M	N/A	0,000000	N/A	F								
23/11/2010	22	0,00%	N/A	N/A	N/A	N/A	N/A												
0049 1577 123 0022520	9/02/2009	14/12/2007	9.500,00	7.646,49	7.646,49	5,22%	M	N/A	0,000000	N/A	F								
14/12/2012	47	0,00%	N/A	N/A	N/A	N/A	N/A												
0049 1577 123 0022521	9/02/2009	14/12/2007	3.195,00	2.099,09	2.099,09	5,28%	M	N/A	0,000000	N/A	F								
14/12/2010	23	0,00%	N/A	N/A	N/A	N/A	N/A												
0049 1577 123 0022525	9/02/2009	20/12/2007	60.000,00	48.292,99	48.292,99	5,22%	M	N/A	0,000000	N/A	F								
20/12/2012	47	0,00%	N/A	N/A	N/A	N/A	N/A												
0049 1577 123 0022530	9/02/2009	20/05/2008	36.000,00	31.800,00	31.800,00	4,88%	M	*O11	0,900000	12	F								
15/06/2013	53	0,00%	N/A	N/A	N/A	N/A	N/A												
0049 1577 123 0022533	9/02/2009	23/05/2008	370.000,00	334.761,92	334.761,92	5,83%	M	*O11	0,900000	12	F								
20/05/2015	76	0,00%	N/A	N/A	N/A	N/A	N/A												
0049 1577 123 0022536	9/02/2009	9/06/2008	120.000,00	106.000,00	106.000,00	4,88%	M	*O11	0,900000	12	F								
3/06/2013	53	0,00%	N/A	N/A	N/A	N/A	N/A												
0049 1578 123 0000027	9/02/2009	10/07/2008	161.296,00	161.296,00	161.296,00	5,62%	M	N/A	0,000000	N/A	F								
10/07/2013	54	0,00%	N/A	N/A	N/A	N/A	N/A												
0049 1580 103 0041873	9/02/2009	10/01/2008	34.000,00	11.722,57	11.722,57	6,85%	M	N/A	0,000000	N/A	F								
10/07/2009	5	19,95%	N/A	N/A	N/A	N/A	N/A												
0049 1580 103 0041875	9/02/2009	3/03/2008	9.000,00	7.665,48	7.665,48	9,95%	M	N/A	0,000000	N/A	F								
3/03/2013	50	19,95%	N/A	N/A	N/A	N/A	N/A												
0049 1587 123 0064815	9/02/2009	26/04/2008	109.313,00	94.737,96	94.737,96	5,83%	M	*O11	0,900000	12	F								
22/05/2013	52	0,00%	N/A	N/A	N/A	N/A	N/A												
0049 1588 103 0077165	9/02/2009	19/06/2008	1.000.000,00	913.128,13	913.128,13	4,36%	T	*S30	0,750000	12	F								
19/06/2013	53	0,00%	N/A	N/A	N/A	N/A	N/A												
0049 1596 143 0098713	9/02/2009	31/07/2008	60.000,00	54.571,64	54.571,64	9,00%	M	*S30	2,500000	12	F								
31/07/2012	42	0,00%	N/A	N/A	N/A	N/A	N/A												
0049 1600 103 0027428	9/02/2009	27/11/2007	250.000,00	250.000,00	250.000,00	4,56%	T	*S28	0,625000	12	F								
27/11/2013	59	0,00%	N/A	N/A	N/A	N/A	N/A												
0049 1600 103 0027431	9/02/2009	18/12/2007	7.149.000,00	7.149.000,00	7.149.000,00	3,73%	O	*S29	0,440000	12	F								
12/12/2012	47	0,00%	N/A	N/A	N/A	N/A	N/A												
0049 1600 103 0027434	9/02/2009	18/12/2007	747.000,00	747.000,00	747.000,00	3,73%	O	*S29	0,440000	12	F								
12/12/2012	47	0,00%	N/A	N/A	N/A	N/A	N/A												
0049 1600 103 0027435	9/02/2009	18/12/2007	6.437.000,00	6.437.000,00	6.437.000,00	3,73%	O	*S29	0,440000	12	F								
12/12/2012	47	0,00%	N/A	N/A	N/A	N/A	N/A												
0049 1600 103 0027437	9/02/2009	18/12/2007	1.459.000,00	1.459.000,00	1.459.000,00	3,73%	O	*S29	0,440000	12	F								
12/12/2012	47	0,00%	N/A	N/A	N/A	N/A	N/A												
0049 1600 103 0027438	9/02/2009	18/12/2007	7.149.000,00	7.149.000,00	7.149.000,00	3,73%	O	*S29	0,440000	12	F								
12/12/2012	47	0,00%	N/A	N/A	N/A	N/A	N/A												
0049 1600 103 0027439	9/02/2009	18/12/2007	2.407.000,00	2.407.000,00	2.407.000,00	3,73%	O	*S29	0,440000	12	F								
12/12/2012	47	0,00%	N/A	N/A	N/A	N/A	N/A												
0049 1600 103 0027440	9/02/2009	18/12/2007	27.000,00	27.000,00	27.000,00	3,73%	O	*S29	0,440000	12	F								
12/12/2012	47	0,00%	N/A	N/A	N/A	N/A	N/A												
0049 1600 103 0027441	9/02/2009	18/12/2007	368.000,00	368.000,00	368.000,00	3,73%	O	*S29	0,440000	12	F								

12/12/2012	47	0,00%	N/A	N/A	N/A	N/A	N/A												
0049	1600	103	0027442	9/02/2009	18/12/2007	4.778.000,00	4.778.000,00	4.778.000,00	3,73%	O	*S29	0,440000	12	F					
12/12/2012	47	0,00%	N/A	N/A	N/A	N/A	N/A												
0049	1600	103	0027443	9/02/2009	18/12/2007	2.407.000,00	2.407.000,00	2.407.000,00	3,73%	O	*S29	0,440000	12	F					
12/12/2012	47	0,00%	N/A	N/A	N/A	N/A	N/A												
0049	1600	103	0027445	9/02/2009	13/02/2008	5.000.000,00	5.000.000,00	5.000.000,00	4,96%	T	*S28	0,625000	12	F					
13/02/2014	61	0,00%	N/A	N/A	N/A	N/A	N/A												
0049	1600	103	0027446	9/02/2009	28/05/2008	5.000.000,00	5.000.000,00	5.000.000,00	4,59%	T	*S28	0,690000	12	F					
28/05/2013	52	0,00%	N/A	N/A	N/A	N/A	N/A												
0049	1600	103	0027449	9/02/2009	31/07/2008	50.000.000,00	50.000.000,00	50.000.000,00	2,90%	O	*S29	0,710000	12	F					
F 31/07/2011	30	0,00%	N/A	N/A	N/A	N/A	N/A												
0049	1603	103	0133927	9/02/2009	26/12/2007	52.300,00	39.281,69	39.281,69	4,39%	M	*S30	1,000000	12	F					
26/12/2011	35	19,95%	N/A	N/A	N/A	N/A	N/A												
0049	1603	103	0133939	9/02/2009	18/03/2008	145.000,00	128.023,13	128.023,13	6,39%	M	*S30	1,750000	12	F					
18/03/2014	62	0,00%	N/A	N/A	N/A	N/A	N/A												
0049	1603	103	0133979	9/02/2009	16/07/2008	1.500.000,00	1.500.000,00	1.500.000,00	4,26%	M	*S28	1,500000	12	F					
F 16/07/2011	30	0,00%	N/A	N/A	N/A	N/A	N/A												
0049	1603	123	0133709	9/02/2009	29/07/2008	8.500,00	7.185,30	7.185,30	5,88%	M	N/A	0,000000	N/A	F					
29/07/2011	30	0,00%	N/A	N/A	N/A	N/A	N/A												
0049	1605	103	0006643	9/02/2009	8/04/2008	70.000,00	61.042,81	61.042,81	7,25%	M	*S30	2,500000	12	F					
8/04/2013	51	20,25%	N/A	N/A	N/A	N/A	N/A												

Santander de Titulización, SGFT, S.A.

FECHA : 9/02/09

PPLL06

HORA

: 8:31:06

LISTADO DE DERECHOS DE CREDITO

PAGINA: 23

FONDO DE TITULIZACION DE ACTIVOS SANTANDER EMPRESAS 6
PRESTAMOS: NO HIPOTECAR

0049	1608	103	0002716	9/02/2009	9/04/2008	30.000,00	26.390,66	26.390,66	9,95%	M	N/A	0,000000	N/A	F					
9/04/2013	51	0,00%	N/A	N/A	N/A	N/A	N/A												
0049	1610	123	0005468	9/02/2009	18/07/2008	30.000,00	27.500,00	27.500,00	5,74%	M	*O11	0,900000	12	F					
15/08/2013	55	15,74%	N/A	N/A	N/A	N/A	N/A												
0049	1612	103	0008910	9/02/2009	6/02/2008	20.000,00	20.000,00	20.000,00	6,33%	T	*S30	0,950000	12	F					
6/02/2011	24	0,00%	N/A	N/A	N/A	N/A	N/A												
0049	1612	103	0008911	9/02/2009	6/02/2008	20.000,00	20.000,00	20.000,00	6,33%	T	*S30	0,950000	12	F					
6/02/2012	37	20,39%	N/A	N/A	N/A	N/A	N/A												
0049	1612	103	0008923	9/02/2009	10/06/2008	10.000,00	10.000,00	10.000,00	6,75%	M	*S30	1,750000	12	F					
10/09/2010	19	20,93%	N/A	N/A	N/A	N/A	N/A												
0049	1612	123	0008619	9/02/2009	6/06/2008	21.872,00	19.320,29	19.320,29	4,88%	M	*O11	0,900000	12	F					
6/06/2013	53	0,00%	N/A	N/A	N/A	N/A	N/A												
0049	1613	103	0009846	9/02/2009	26/02/2008	50.000,00	38.141,93	38.141,93	7,50%	M	N/A	0,000000	N/A	F					
26/08/2011	31	0,00%	N/A	N/A	N/A	N/A	N/A												
0049	1613	123	0009709	9/02/2009	19/12/2007	5.000,00	3.284,98	3.284,98	5,28%	M	N/A	0,000000	N/A	F					
19/12/2010	23	0,00%	N/A	N/A	N/A	N/A	N/A												
0049	1613	123	0009712	9/02/2009	28/12/2007	49.592,00	48.660,82	48.660,82	5,22%	M	N/A	0,000000	N/A	F					
28/12/2012	47	0,00%	N/A	N/A	N/A	N/A	N/A												
0049	1613	143	0009930	9/02/2009	19/05/2008	2.100,00	729,25	729,25	12,50%	M	N/A	0,000000	N/A	F					
19/05/2009	3	23,75%	N/A	N/A	N/A	N/A	N/A												
0049	1622	103	0038820	9/02/2009	30/06/2008	200.000,00	164.154,65	164.154,65	6,63%	M	*S30	1,250000	12	F					
30/06/2011	29	0,00%	N/A	N/A	N/A	N/A	N/A												
0049	1640	123	0024295	9/02/2009	24/04/2008	100.000,00	86.666,72	86.666,72	5,83%	M	*O11	0,900000	12	F					
15/05/2013	52	0,00%	N/A	N/A	N/A	N/A	N/A												
0049	1641	143	0015838	9/02/2009	26/03/2008	11.000,00	9.053,34	9.053,34	9,95%	M	N/A	0,000000	N/A	F					
26/03/2012	38	0,00%	N/A	N/A	N/A	N/A	N/A												
0049	1643	103	0015041	9/02/2009	24/06/2008	410.000,00	205.000,00	205.000,00	6,92%	T	N/A	0,000000	N/A	F					
24/06/2009	5	19,95%	N/A	N/A	N/A	N/A	N/A												
0049	1645	123	0000014	9/02/2009	20/06/2008	45.000,00	39.750,00	39.750,00	4,88%	M	*O11	0,900000	12	F					

17/06/2013	53	0,00%	N/A	N/A	N/A	N/A	N/A							
0049	1645	143	0003068	9/02/2009	23/07/2008	70.000,00	64.455,24	64.455,24	9,95%	M	*S30	4,500000	12	F
23/07/2013	54	19,95%	N/A	N/A	N/A	N/A	N/A							
0049	1654	103	0010662	9/02/2009	21/02/2008	100.000,00	100.000,00	100.000,00	7,91%	O	*S30	2,400000	12	F
21/02/2011	25	0,00%	N/A	N/A	N/A	N/A	N/A							
0049	1663	103	0013297	9/02/2009	18/04/2008	40.000,00	34.887,67	34.887,67	7,30%	M	*S30	2,500000	12	F
18/04/2013	51	20,30%	N/A	N/A	N/A	N/A	N/A							
0049	1675	123	0016772	9/02/2009	23/05/2008	30.000,00	26.421,30	26.421,30	5,02%	M	N/A	0,000000	N/A	F
23/05/2013	52	0,00%	N/A	N/A	N/A	N/A	N/A							
0049	1686	123	0003107	9/02/2009	10/03/2008	25.000,00	22.695,59	22.695,59	4,70%	T	N/A	0,000000	N/A	F
10/03/2015	74	0,00%	N/A	N/A	N/A	N/A	N/A							
0049	1686	143	0003216	9/02/2009	4/03/2008	60.000,00	50.352,43	50.352,43	6,25%	M	*S30	1,950000	12	F
4/03/2013	50	19,95%	N/A	N/A	N/A	N/A	N/A							
0049	1686	143	0003218	9/02/2009	6/03/2008	30.000,00	25.616,65	25.616,65	6,15%	M	*S30	1,950000	12	F
6/03/2013	50	19,95%	N/A	N/A	N/A	N/A	N/A							
0049	1688	103	0021733	9/02/2009	4/12/2007	30.000,00	24.090,88	24.090,88	8,50%	M	N/A	0,000000	N/A	F
3/12/2012	47	19,95%	N/A	N/A	N/A	N/A	N/A							
0049	1688	103	0021734	9/02/2009	18/02/2008	30.000,00	25.233,85	25.233,85	7,35%	M	*S30	2,000000	12	F
18/02/2013	49	20,39%	N/A	N/A	N/A	N/A	N/A							
0049	1688	123	0000012	9/02/2009	27/02/2008	40.000,00	32.666,74	32.666,74	5,74%	M	*O11	0,900000	12	F
27/02/2013	49	0,00%	N/A	N/A	N/A	N/A	N/A							
0049	1689	123	0000015	9/02/2009	4/07/2008	96.000,00	86.400,00	86.400,00	3,97%	M	*O11	0,900000	12	F
15/07/2013	54	14,88%	N/A	N/A	N/A	N/A	N/A							
0049	1691	103	0015360	9/02/2009	13/06/2008	342.000,00	342.000,00	342.000,00	6,37%	M	*S30	0,950000	12	F
13/06/2011	29	20,93%	N/A	N/A	N/A	N/A	N/A							
0049	1698	103	0009782	9/02/2009	11/01/2008	42.426,35	28.533,64	28.533,64	8,00%	M	N/A	0,000000	N/A	F
11/11/2010	21	19,95%	N/A	N/A	N/A	N/A	N/A							
0049	1698	143	0010045	9/02/2009	20/11/2007	9.000,00	7.245,60	7.245,60	9,00%	M	N/A	0,000000	N/A	F
20/11/2012	46	19,25%	N/A	N/A	N/A	N/A	N/A							
0049	1700	103	0010324	9/02/2009	18/04/2008	100.000,00	87.118,58	87.118,58	6,95%	M	*S30	2,200000	12	F
18/04/2013	51	20,30%	N/A	N/A	N/A	N/A	N/A							
0049	1705	143	0007568	9/02/2009	24/06/2008	60.000,00	52.409,55	52.409,55	8,10%	M	*S30	2,500000	12	F
24/06/2012	41	0,00%	N/A	N/A	N/A	N/A	N/A							
0049	1707	103	0001839	9/02/2009	27/02/2008	18.000,00	14.277,31	14.277,31	6,50%	M	N/A	0,000000	N/A	F
27/02/2012	37	0,00%	N/A	N/A	N/A	N/A	N/A							
0049	1707	123	0000001	9/02/2009	11/07/2008	14.120,00	12.708,02	12.708,02	3,97%	M	*O11	0,900000	12	F
15/07/2013	54	15,73%	N/A	N/A	N/A	N/A	N/A							
0049	1708	103	0014842	9/02/2009	26/11/2007	120.000,00	51.963,17	51.963,17	6,32%	M	*S30	2,000000	12	F
26/11/2009	10	0,00%	N/A	N/A	N/A	N/A	N/A							
0049	1708	103	0014881	9/02/2009	2/07/2008	28.000,00	23.021,45	23.021,45	7,26%	M	*S30	1,850000	12	F
2/07/2011	29	20,91%	N/A	N/A	N/A	N/A	N/A							
0049	1708	123	0014639	9/02/2009	2/07/2008	51.900,00	42.513,10	42.513,10	5,90%	M	N/A	0,000000	N/A	F
2/07/2011	29	15,90%	N/A	N/A	N/A	N/A	N/A							
0049	1710	103	0009518	9/02/2009	4/12/2007	80.000,00	51.278,70	51.278,70	8,50%	M	N/A	0,000000	N/A	F
4/12/2010	22	19,95%	N/A	N/A	N/A	N/A	N/A							
0049	1710	103	0009519	9/02/2009	25/01/2008	20.000,00	13.724,22	13.724,22	3,61%	M	*S30	1,000000	12	F
25/01/2011	24	18,95%	N/A	N/A	N/A	N/A	N/A							
0049	1710	103	0009524	9/02/2009	28/03/2008	40.000,00	32.592,60	32.592,60	7,25%	M	*S30	2,500000	12	F
28/03/2012	38	0,00%	N/A	N/A	N/A	N/A	N/A							
0049	1710	103	0009525	9/02/2009	4/04/2008	20.000,00	12.822,92	12.822,92	6,95%	M	*S30	2,100000	12	F
4/04/2010	14	20,25%	N/A	N/A	N/A	N/A	N/A							
0049	1710	123	0009447	9/02/2009	31/12/2007	15.104,00	9.922,51	9.922,51	5,28%	M	N/A	0,000000	N/A	F
21/12/2010	23	0,00%	N/A	N/A	N/A	N/A	N/A							
0049	1710	123	0009448	9/02/2009	31/12/2007	15.104,00	10.184,87	10.184,87	5,28%	M	N/A	0,000000	N/A	F
15/12/2010	23	15,28%	N/A	N/A	N/A	N/A	N/A							
0049	1710	123	0009449	9/02/2009	18/07/2008	100.000,00	86.111,15	86.111,15	5,74%	M	*O11	0,900000	12	F
15/08/2011	31	0,00%	N/A	N/A	N/A	N/A	N/A							
0049	1713	103	0004063	9/02/2009	23/04/2008	30.000,00	23.154,83	23.154,83	7,95%	M	N/A	0,000000	N/A	F
23/04/2011	27	19,95%	N/A	N/A	N/A	N/A	N/A							
0049	1714	103	0015411	9/02/2009	1/07/2008	192.000,00	163.248,86	163.248,86	6,22%	M	*S30	3,000000	12	F
1/07/2011	29	20,91%	N/A	N/A	N/A	N/A	N/A							
0049	1715	123	0011373	9/02/2009	22/05/2008	34.800,00	30.648,72	30.648,72	5,02%	M	N/A	0,000000	N/A	F

22/05/2013 52 15,02% N/A N/A N/A N/A N/A
 0049 1715 143 0011702 9/02/2009 13/05/2008 100.000,00 79.785,27 79.785,27 7,95% M *S30 3,000000 12 F
 13/05/2011 28 17,95% N/A N/A N/A N/A N/A
 0049 1715 143 0011711 9/02/2009 15/07/2008 8.000,00 4.918,40 4.918,40 9,95% M N/A 0,000000 N/A F
 15/10/2009 8 19,95% N/A N/A N/A N/A N/A
 0049 1716 103 0003664 9/02/2009 20/11/2007 20.000,00 16.019,75 16.019,75 8,00% M N/A 0,000000 N/A F
 20/11/2012 46 19,95% N/A N/A N/A N/A N/A

Santander de Titulización, SGFT, S.A.

FECHA : 9/02/09

PPLL06

HORA

: 8:31:06

LISTADO DE DERECHOS DE CREDITO

PAGINA: 24

FONDO DE TITULIZACION DE ACTIVOS SANTANDER EMPRESAS 6
 PRESTAMOS: NO HIPOTECAR

0049 1716 103 0003670 9/02/2009 20/12/2007 105.000,00 93.320,88 93.320,88 7,95% M N/A 0,000000 N/A F
5/01/2015 72 19,95% N/A N/A N/A N/A N/A
0049 1716 123 0001629 9/02/2009 12/02/2008 50.000,00 50.000,00 50.000,00 4,71% M N/A 0,000000 N/A F
12/02/2015 73 14,71% N/A N/A N/A N/A N/A
0049 1716 143 0003871 9/02/2009 14/04/2008 50.000,00 38.764,47 38.764,47 9,25% M N/A 0,000000 N/A F
14/04/2011 27 19,95% N/A N/A N/A N/A N/A
0049 1722 123 0026733 9/02/2009 31/12/2007 22.000,00 18.262,58 18.262,58 5,23% M N/A 0,000000 N/A F
31/12/2012 47 0,00% N/A N/A N/A N/A N/A
0049 1723 103 0012155 9/02/2009 9/11/2007 12.000,00 7.581,89 7.581,89 5,91% M *S30 1,000000 12 F
9/11/2010 21 0,00% N/A N/A N/A N/A N/A
0049 1723 103 0012160 9/02/2009 23/01/2008 60.000,00 41.045,40 41.045,40 3,70% M *S30 1,000000 12 F
23/01/2011 24 18,95% N/A N/A N/A N/A N/A
0049 1723 103 0012162 9/02/2009 12/02/2008 15.000,00 10.870,48 10.870,48 10,38% M *S30 5,000000 12 F
8/02/2011 24 20,39% N/A N/A N/A N/A N/A
0049 1723 103 0012163 9/02/2009 18/02/2008 600.000,00 51.488,15 51.488,15 7,10% M *S30 1,750000 12 F
14/02/2009 20,30% N/A N/A N/A N/A N/A
0049 1723 103 0012167 9/02/2009 7/03/2008 100.000,00 85.560,64 85.560,64 6,75% M *S30 2,250000 12 F
6/03/2013 50 0,00% N/A N/A N/A N/A N/A
0049 1723 103 0012176 9/02/2009 21/05/2008 300.000,00 90.000,00 90.000,00 6,50% M * 6,500000 12 F
16/05/2009 3 20,49% N/A N/A N/A N/A N/A
0049 1723 103 0012177 9/02/2009 16/05/2008 200.000,00 176.821,26 176.821,26 6,30% M *S30 1,250000 12 F
16/05/2013 52 20,48% N/A N/A N/A N/A N/A
0049 1723 103 0012183 9/02/2009 7/07/2008 30.000,00 15.285,75 15.285,75 7,63% M *S30 2,250000 12 F
7/07/2009 5 20,89% N/A N/A N/A N/A N/A
0049 1723 123 0012030 9/02/2009 16/11/2007 70.400,00 44.977,85 44.977,85 4,88% M *O11 0,900000 12 F
15/12/2010 23 0,00% N/A N/A N/A N/A N/A
0049 1723 123 0012031 9/02/2009 4/04/2008 73.800,00 62.730,00 62.730,00 5,79% M *O11 0,900000 12 F
15/04/2013 51 0,00% N/A N/A N/A N/A N/A
0049 1723 123 0012032 9/02/2009 3/06/2008 28.290,00 22.789,19 22.789,19 4,93% M *O13 0,900000 12 F
15/06/2011 29 0,00% N/A N/A N/A N/A N/A
0049 1729 103 0004340 9/02/2009 31/01/2008 105.000,00 93.340,01 93.340,01 8,00% M N/A 0,000000 N/A F
31/01/2015 73 0,00% N/A N/A N/A N/A N/A
0049 1732 123 0012764 9/02/2009 4/12/2007 29.600,00 23.339,71 23.339,71 5,00% M N/A 0,000000 N/A F
4/12/2012 47 15,00% N/A N/A N/A N/A N/A
0049 1735 123 0006397 9/02/2009 14/03/2008 48.000,00 40.736,31 40.736,31 4,54% M N/A 0,000000 N/A F
15/03/2013 50 0,00% N/A N/A N/A N/A N/A
0049 1735 123 0006399 9/02/2009 23/05/2008 61.700,00 54.339,64 54.339,64 5,02% M N/A 0,000000 N/A F
22/05/2013 52 0,00% N/A N/A N/A N/A N/A
0049 1737 103 0005761 9/02/2009 12/02/2008 10.000,00 7.250,37 7.250,37 9,95% M N/A 0,000000 N/A F
12/02/2011 25 19,95% N/A N/A N/A N/A N/A
0049 1737 123 0005161 9/02/2009 3/04/2008 42.000,00 42.000,00 42.000,00 5,79% M *O11 0,900000 12 F
3/04/2015 75 15,76% N/A N/A N/A N/A N/A
0049 1738 103 0003745 9/02/2009 30/11/2007 15.000,00 12.041,64 12.041,64 8,50% M N/A 0,000000 N/A F

29/11/2012	46	19,95%	N/A	N/A	N/A	N/A	N/A													
0049 1742 103 0001541	9/02/2009	27/02/2008	127.000,00	37.000,00	37.000,00	8,32%	T	*S30	4,000000	12	F									
27/02/2009	1	19,89%	N/A	N/A	N/A	N/A	N/A													
0049 1742 103 0001557	9/02/2009	16/04/2008	120.000,00	105.338,25	105.338,25	9,28%	M	*S30	4,000000	12	F									
16/04/2013	51	20,28%	N/A	N/A	N/A	N/A	N/A													
0049 1743 103 0001195	9/02/2009	27/02/2008	38.000,00	31.908,86	31.908,86	6,39%	M	*S30	2,000000	12	F									
27/02/2013	49	19,89%	N/A	N/A	N/A	N/A	N/A													
0049 1743 103 0001198	9/02/2009	1/04/2008	50.000,00	42.904,97	42.904,97	7,47%	M	*S30	2,750000	12	F									
1/04/2013	51	20,23%	N/A	N/A	N/A	N/A	N/A													
0049 1743 103 0001200	9/02/2009	28/04/2008	90.000,00	78.500,19	78.500,19	7,31%	M	*S30	2,350000	12	F									
28/04/2013	51	20,46%	N/A	N/A	N/A	N/A	N/A													
0049 1749 103 0000470	9/02/2009	30/11/2007	90.000,00	65.958,62	65.958,62	6,42%	M	*S30	1,000000	12	F									
30/11/2011	34	20,49%	N/A	N/A	N/A	N/A	N/A													
0049 1749 143 0000738	9/02/2009	12/11/2007	70.000,00	55.523,64	55.523,64	6,24%	M	*S30	1,400000	12	F									
12/11/2012	46	19,99%	N/A	N/A	N/A	N/A	N/A													
0049 1751 123 0000095	9/02/2009	28/12/2007	90.000,00	78.124,48	78.124,48	5,21%	M	N/A	0,000000	N/A	F									
28/12/2014	72	15,21%	N/A	N/A	N/A	N/A	N/A													
0049 1751 123 0000098	9/02/2009	29/05/2008	62.500,00	56.144,08	56.144,08	4,88%	M	*O11	0,900000	12	F									
15/06/2013	53	0,00%	N/A	N/A	N/A	N/A	N/A													
0049 1753 123 0000105	9/02/2009	18/07/2008	60.000,00	54.731,50	54.731,50	5,64%	M	N/A	0,000000	N/A	F									
1/08/2013	55	15,64%	N/A	N/A	N/A	N/A	N/A													
0049 1754 123 0000019	9/02/2009	28/12/2007	40.500,00	32.600,00	32.600,00	5,23%	M	N/A	0,000000	N/A	F									
28/12/2012	47	15,23%	N/A	N/A	N/A	N/A	N/A													
0049 1754 123 0000021	9/02/2009	22/04/2008	18.000,00	15.570,47	15.570,47	4,86%	M	N/A	0,000000	N/A	F									
21/04/2013	51	0,00%	N/A	N/A	N/A	N/A	N/A													
0049 1756 103 0000220	9/02/2009	12/06/2008	19.000,00	13.841,70	13.841,70	9,95%	M	N/A	0,000000	N/A	F									
12/06/2010	16	19,95%	N/A	N/A	N/A	N/A	N/A													
0049 1763 103 0000364	9/02/2009	18/06/2008	30.000,00	29.314,91	29.314,91	8,60%	T	N/A	0,000000	N/A	F									
18/06/2011	29	19,95%	N/A	N/A	N/A	N/A	N/A													
0049 1768 103 0000214	9/02/2009	15/02/2008	150.000,00	133.833,16	133.833,16	6,32%	M	*S30	2,000000	12	F									
15/02/2015	73	20,39%	N/A	N/A	N/A	N/A	N/A													
0049 1772 143 0000252	9/02/2009	27/05/2008	18.000,00	16.173,84	16.173,84	12,00%	M	N/A	0,000000	N/A	F									
27/05/2013	52	0,00%	N/A	N/A	N/A	N/A	N/A													
0049 1774 103 0000254	9/02/2009	6/05/2008	20.000,00	18.059,42	18.059,42	13,85%	M	*S30	4,000000	12	F									
6/05/2013	52	0,00%	N/A	N/A	N/A	N/A	N/A													
0049 1774 103 0000255	9/02/2009	6/05/2008	20.000,00	17.819,90	17.819,90	8,95%	M	*S30	4,000000	12	F									
6/05/2013	52	20,45%	N/A	N/A	N/A	N/A	N/A													
0049 1774 103 0000260	9/02/2009	7/07/2008	16.000,00	13.650,66	13.650,66	9,89%	M	*S30	4,500000	12	F									
7/07/2011	29	20,89%	N/A	N/A	N/A	N/A	N/A													
0049 1780 103 0000237	9/02/2009	27/12/2007	37.000,00	17.600,52	17.600,52	7,00%	M	N/A	0,000000	N/A	F									
27/12/2009	11	19,95%	N/A	N/A	N/A	N/A	N/A													
0049 1782 103 0000079	9/02/2009	7/02/2008	90.000,00	90.000,00	90.000,00	6,88%	M	*S30	1,500000	12	F									
7/02/2012	37	0,00%	N/A	N/A	N/A	N/A	N/A													
0049 1782 103 0000084	9/02/2009	15/04/2008	100.000,00	87.494,22	87.494,22	8,26%	M	*S30	3,500000	12	F									
15/04/2013	51	0,00%	N/A	N/A	N/A	N/A	N/A													
0049 1782 103 0000085	9/02/2009	21/04/2008	12.000,00	7.689,65	7.689,65	6,80%	M	*S30	2,000000	12	F									
21/04/2010	15	20,32%	N/A	N/A	N/A	N/A	N/A													
0049 1782 123 0000006	9/02/2009	5/12/2007	30.000,00	23.655,12	23.655,12	5,00%	M	N/A	0,000000	N/A	F									
5/12/2012	47	0,00%	N/A	N/A	N/A	N/A	N/A													
0049 1782 123 0000007	9/02/2009	19/12/2007	12.700,00	9.948,42	9.948,42	4,88%	M	*O11	0,900000	12	F									
19/12/2012	47	15,83%	N/A	N/A	N/A	N/A	N/A													
0049 1787 103 0000186	9/02/2009	27/06/2008	18.000,00	16.329,65	16.329,65	9,95%	M	N/A	0,000000	N/A	F									
27/06/2013	53	0,00%	N/A	N/A	N/A	N/A	N/A													
0049 1787 143 0000463	9/02/2009	6/06/2008	19.000,00	16.675,61	16.675,61	9,95%	M	N/A	0,000000	N/A	F									
6/06/2012	41	19,95%	N/A	N/A	N/A	N/A	N/A													

Santander de Titulización, SGFT, S.A.

FECHA : 9/02/09

PPLL06

: 8:31:06

HORA

LISTADO DE DERECHOS DE CREDITO

PAGINA: 25

FONDO DE TITULIZACION DE ACTIVOS SANTANDER EMPRESAS 6

PRESTAMOS: NO HIPOTECAR

0049	1789	103	0000522	9/02/2009	4/06/2008	350.000,00	310.765,59	310.765,59	7,75%	M	N/A	0,000000	N/A	F
4/06/2013	53	19,95%	N/A	N/A	N/A	N/A	N/A							
0049	1797	183	9905074	9/02/2009	16/08/2007	77.679,20	58.259,40	58.259,40	4,93%	O	N/A	0,000000	N/A	F
16/08/2011	31	0,00%	N/A	N/A	N/A	N/A	N/A							
0049	1797	183	9905076	9/02/2009	16/08/2007	13.319,25	8.879,51	8.879,51	5,75%	O	N/A	0,000000	N/A	F
16/08/2010	19	0,00%	N/A	N/A	N/A	N/A	N/A							
0049	1797	183	9905078	9/02/2009	16/08/2007	14.502,00	9.668,00	9.668,00	5,75%	O	N/A	0,000000	N/A	F
16/08/2010	19	0,00%	N/A	N/A	N/A	N/A	N/A							
0049	1797	183	9905238	9/02/2009	5/05/2008	1.115.364,05	892.291,24	892.291,24	6,31%	O	N/A	0,000000	N/A	F
3/11/2010	21	0,00%	N/A	N/A	N/A	N/A	N/A							
0049	1800	103	0052033	9/02/2009	9/11/2007	1.200.000,00	1.200.000,00	1.200.000,00	5,56%	T	*S30	0,650000	12	F
9/11/2010	21	0,00%	N/A	N/A	N/A	N/A	N/A							
0049	1800	103	0052039	9/02/2009	19/12/2007	1.035.000,00	901.681,99	901.681,99	4,58%	M	*S30	1,250000	12	F
19/12/2014	71	15,00%	N/A	N/A	N/A	N/A	N/A							
0049	1800	103	0052041	9/02/2009	21/12/2007	1.000.000,00	888.888,89	888.888,89	4,28%	T	*S28	1,000000	12	F
21/12/2012	47	19,00%	N/A	N/A	N/A	N/A	N/A							
0049	1800	103	0052046	9/02/2009	18/02/2008	215.525,72	175.114,67	175.114,67	5,41%	T	*S29	0,250000	12	F
18/02/2012	37	0,00%	N/A	N/A	N/A	N/A	N/A							
0049	1800	103	0052048	9/02/2009	18/02/2008	36.000,00	30.180,15	30.180,15	6,05%	M	*S30	1,750000	12	F
18/02/2013	49	0,00%	N/A	N/A	N/A	N/A	N/A							
0049	1800	103	0052052	9/02/2009	7/03/2008	30.000,00	13.686,08	13.686,08	5,45%	M	*S30	1,500000	12	F
7/09/2009	7	21,59%	N/A	N/A	N/A	N/A	N/A							
0049	1800	103	0052055	9/02/2009	25/04/2008	20.000,00	15.372,10	15.372,10	6,75%	M	N/A	0,000000	N/A	F
25/04/2011	27	0,00%	N/A	N/A	N/A	N/A	N/A							
0049	1800	103	0052056	9/02/2009	29/04/2008	800.000,00	800.000,00	800.000,00	5,50%	M	*S30	0,750000	12	F
29/04/2015	76	0,00%	N/A	N/A	N/A	N/A	N/A							
0049	1800	103	0052059	9/02/2009	29/05/2008	20.000,00	17.673,80	17.673,80	5,35%	M	*S28	1,500000	12	F
29/05/2013	52	0,00%	N/A	N/A	N/A	N/A	N/A							
0049	1800	103	0052062	9/02/2009	5/06/2008	425.000,00	425.000,00	425.000,00	4,37%	T	*S28	0,500000	12	F
5/06/2009	4	20,62%	N/A	N/A	N/A	N/A	N/A							
0049	1800	103	0052063	9/02/2009	25/06/2008	1.750.000,00	1.750.000,00	1.750.000,00	4,24%	T	*S28	1,000000	12	F
25/06/2013	53	0,00%	N/A	N/A	N/A	N/A	N/A							
0049	1800	103	0052064	9/02/2009	30/06/2008	206.153,84	206.153,84	206.153,84	3,25%	T	*S29	0,250000	12	F
30/10/2011	33	0,00%	N/A	N/A	N/A	N/A	N/A							
0049	1800	103	0052065	9/02/2009	30/06/2008	153.846,16	146.153,86	146.153,86	3,25%	T	*S29	0,250000	12	F
30/10/2011	33	0,00%	N/A	N/A	N/A	N/A	N/A							
0049	1800	103	0052068	9/02/2009	30/06/2008	792.000,00	792.000,00	792.000,00	5,85%	M	*S30	1,500000	12	F
30/06/2015	78	0,00%	N/A	N/A	N/A	N/A	N/A							
0049	1800	103	0052070	9/02/2009	3/07/2008	750.000,00	705.386,16	705.386,16	3,35%	M	*S28	0,500000	12	F
3/07/2016	90	0,00%	N/A	N/A	N/A	N/A	N/A							
0049	1800	103	0052073	9/02/2009	14/07/2008	1.200.000,00	1.200.000,00	1.200.000,00	4,01%	M	*S28	1,250000	12	F
14/05/2009	3	20,88%	N/A	N/A	N/A	N/A	N/A							
0049	1800	103	0052076	9/02/2009	18/07/2008	3.000.000,00	3.000.000,00	3.000.000,00	3,45%	T	*S28	1,000000	12	F
18/07/2015	78	14,00%	N/A	N/A	N/A	N/A	N/A							
0049	1800	103	0052081	9/02/2009	28/07/2008	1.000.000,00	1.000.000,00	1.000.000,00	3,91%	T	*S28	1,500000	12	F
28/07/2013	54	19,00%	N/A	N/A	N/A	N/A	N/A							
0049	1800	123	0051800	9/02/2009	29/11/2007	120.000,00	76.666,71	76.666,71	3,97%	M	*O11	0,900000	12	F
15/12/2010	23	0,00%	N/A	N/A	N/A	N/A	N/A							
0049	1800	123	0051806	9/02/2009	14/03/2008	750.000,00	562.500,03	562.500,03	5,61%	M	*O11	0,750000	12	F
15/04/2011	27	0,00%	N/A	N/A	N/A	N/A	N/A							
0049	1800	123	0051807	9/02/2009	28/03/2008	1.500.000,00	1.500.000,00	1.500.000,00	5,61%	O	*O14	0,750000	12	F
15/04/2015	75	15,58%	N/A	N/A	N/A	N/A	N/A							
0049	1800	123	0051809	9/02/2009	23/04/2008	120.000,00	108.000,00	108.000,00	4,90%	T	*O12	0,900000	12	F
15/05/2013	52	0,00%	N/A	N/A	N/A	N/A	N/A							
0049	1800	123	0051810	9/02/2009	23/04/2008	58.856,00	52.970,40	52.970,40	4,90%	T	*O12	0,900000	12	F
15/05/2013	52	0,00%	N/A	N/A	N/A	N/A	N/A							
0049	1800	123	0051811	9/02/2009	23/04/2008	89.978,40	80.980,56	80.980,56	4,90%	T	*O12	0,900000	12	F

15/05/2013	52	14,90%	N/A	N/A	N/A	N/A	N/A													
0049	1800	123	0051816	9/02/2009	15/05/2008	800.000,00	800.000,00	800.000,00	3,98%	T	*O12	0,900000	12	F						
15/06/2015	77	0,00%	N/A	N/A	N/A	N/A	N/A													
0049	1800	123	0051819	9/02/2009	21/05/2008	750.000,00	750.000,00	750.000,00	3,75%	O	*O14	0,750000	12	F						
15/06/2015	77	0,00%	N/A	N/A	N/A	N/A	N/A													
0049	1800	123	0051822	9/02/2009	20/06/2008	1.516.179,67	1.407.881,13	1.407.881,13	3,22%	O	*O16	0,750000	12	F						
F 20/07/2015	79	0,00%	N/A	N/A	N/A	N/A	N/A													
0049	1800	123	0051826	9/02/2009	11/07/2008	275.000,00	275.000,00	275.000,00	5,81%	O	*O11	0,900000	12	F						
15/08/2015	79	0,00%	N/A	N/A	N/A	N/A	N/A													
0049	1800	123	0051827	9/02/2009	17/07/2008	40.000,00	40.000,00	40.000,00	5,81%	O	*O13	0,900000	12	F						
15/08/2013	55	0,00%	N/A	N/A	N/A	N/A	N/A													
0049	1800	123	0051828	9/02/2009	24/07/2008	1.500.000,00	1.500.000,00	1.500.000,00	5,93%	O	*O16	0,750000	12	F						
F 20/08/2015	80	0,00%	N/A	N/A	N/A	N/A	N/A													
0049	1800	123	0051830	9/02/2009	24/07/2008	70.129,00	66.622,55	66.622,55	5,77%	T	*O12	0,900000	12	F						
15/08/2013	55	0,00%	N/A	N/A	N/A	N/A	N/A													
0049	1802	103	0049516	9/02/2009	7/06/2007	350.000,00	303.903,99	303.903,99	5,85%	M	*S30	0,800000	12	F						
6/06/2012	41	19,86%	N/A	N/A	N/A	N/A	N/A													
0049	1802	103	0049529	9/02/2009	30/11/2007	60.000,00	43.928,91	43.928,91	4,29%	M	*S30	1,000000	12	F						
30/11/2011	34	20,19%	N/A	N/A	N/A	N/A	N/A													
0049	1802	103	0049532	9/02/2009	28/01/2008	30.000,00	15.434,74	15.434,74	3,57%	M	*S30	1,000000	12	F						
28/01/2010	12	19,83%	N/A	N/A	N/A	N/A	N/A													
0049	1802	103	0049535	9/02/2009	1/02/2008	20.000,00	20.000,00	20.000,00	3,12%	M	*S30	0,750000	12	F						
1/05/2011	27	20,39%	N/A	N/A	N/A	N/A	N/A													
0049	1802	103	0049537	9/02/2009	4/02/2008	30.000,00	30.000,00	30.000,00	3,34%	M	*S30	1,000000	12	F						
4/05/2011	27	0,00%	N/A	N/A	N/A	N/A	N/A													
0049	1802	103	0049538	9/02/2009	7/02/2008	30.000,00	30.000,00	30.000,00	6,38%	M	*S30	1,000000	12	F						
6/05/2011	27	20,39%	N/A	N/A	N/A	N/A	N/A													
0049	1802	103	0049540	9/02/2009	7/12/2007	60.000,00	48.375,71	48.375,71	4,72%	M	*S30	0,750000	12	F						
7/12/2012	47	19,86%	N/A	N/A	N/A	N/A	N/A													
0049	1802	103	0049541	9/02/2009	27/03/2008	40.000,00	6.854,10	6.854,10	6,96%	M	*S28	2,000000	12	F						
26/03/2009	2	20,23%	N/A	N/A	N/A	N/A	N/A													
0049	1802	103	0049545	9/02/2009	25/04/2008	27.000,00	22.456,50	22.456,50	6,81%	M	*S30	1,500000	12	F						
24/04/2012	39	0,00%	N/A	N/A	N/A	N/A	N/A													
0049	1802	103	0049553	9/02/2009	11/07/2008	800.000,00	754.319,66	754.319,66	6,63%	M	*S30	1,250000	12	F						
11/07/2015	78	0,00%	N/A	N/A	N/A	N/A	N/A													
0049	1802	123	0049489	9/02/2009	20/12/2007	41.253,00	27.502,08	27.502,08	3,97%	M	*O11	0,900000	12	F						
15/01/2011	24	0,00%	N/A	N/A	N/A	N/A	N/A													
0049	1802	123	0049490	9/02/2009	29/01/2008	56.000,00	45.733,37	45.733,37	5,74%	M	*O11	0,900000	12	F						
15/02/2013	49	15,73%	N/A	N/A	N/A	N/A	N/A													
0049	1802	123	0049491	9/02/2009	25/02/2008	22.608,00	16.328,00	16.328,00	5,76%	M	*O11	0,900000	12	F						
15/03/2011	26	0,00%	N/A	N/A	N/A	N/A	N/A													

Santander de Titulización, SGFT, S.A.

FECHA : 9/02/09

PPLL06

: 8:31:06

HORA

LISTADO DE DERECHOS DE CREDITO

PAGINA: 26

FONDO DE TITULIZACION DE ACTIVOS SANTANDER EMPRESAS 6
PRESTAMOS: NO HIPOTECAR

0049	1802	123	0049492	9/02/2009	27/03/2008	120.000,00	102.000,00	102.000,00	5,79%	M	*O11	0,900000	12	F						
15/04/2013	51	15,76%	N/A	N/A	N/A	N/A	N/A													
0049	1802	123	0049493	9/02/2009	28/03/2008	23.735,00	20.174,78	20.174,78	5,79%	M	*O11	0,900000	12	F						
15/04/2013	51	0,00%	N/A	N/A	N/A	N/A	N/A													
0049	1802	123	0049500	9/02/2009	25/04/2008	180.000,00	156.000,00	156.000,00	5,83%	M	*O11	0,900000	12	F						
15/05/2013	52	0,00%	N/A	N/A	N/A	N/A	N/A													
0049	1802	123	0049505	9/02/2009	6/05/2008	47.560,00	37.276,80	37.276,80	5,83%	M	*O11	0,900000	12	F						
15/06/2011	29	0,00%	N/A	N/A	N/A	N/A	N/A													
0049	1802	123	0049506	9/02/2009	9/05/2008	25.000,00	21.721,36	21.721,36	5,83%	M	*O11	0,900000	12	F						

15/06/2013	53	0,00%	N/A	N/A	N/A	N/A	N/A													
0049	1802	123	0049508	9/02/2009	30/05/2008	12.408,00	10.960,40	10.960,40	4,88%	M	*O11	0,900000	12	F						
15/06/2013	53	15,49%	N/A	N/A	N/A	N/A	N/A													
0049	1802	123	0049510	9/02/2009	6/06/2008	140.000,00	123.666,69	123.666,69	4,88%	M	*O11	0,900000	12	F						
15/06/2013	53	0,00%	N/A	N/A	N/A	N/A	N/A													
0049	1802	123	0049511	9/02/2009	5/06/2008	855.723,00	755.888,65	755.888,65	4,88%	M	*O11	0,900000	12	F						
15/06/2013	53	0,00%	N/A	N/A	N/A	N/A	N/A													
0049	1802	123	0049513	9/02/2009	5/06/2008	136.000,00	136.000,00	136.000,00	5,87%	T	N/A	0,000000	N/A	F						
5/06/2009	4	0,00%	N/A	N/A	N/A	N/A	N/A													
0049	1802	123	0049516	9/02/2009	20/06/2008	1.500.000,00	1.350.000,00	1.350.000,00	3,97%	M	*O11	0,900000	12	F						
15/07/2013	54	0,00%	N/A	N/A	N/A	N/A	N/A													
0049	1802	123	0049517	9/02/2009	20/06/2008	356.000,00	356.000,00	356.000,00	6,17%	T	N/A	0,000000	N/A	F						
20/06/2009	4	0,00%	N/A	N/A	N/A	N/A	N/A													
0049	1802	123	0049519	9/02/2009	30/06/2008	28.813,49	25.932,17	25.932,17	3,97%	M	*O11	0,900000	12	F						
15/07/2013	54	0,00%	N/A	N/A	N/A	N/A	N/A													
0049	1802	123	0049520	9/02/2009	2/07/2008	159.200,00	143.280,02	143.280,02	3,97%	M	*O11	0,900000	12	F						
15/07/2013	54	0,00%	N/A	N/A	N/A	N/A	N/A													
0049	1802	123	0049521	9/02/2009	14/07/2008	4.760,00	3.988,16	3.988,16	3,97%	M	*O11	0,900000	12	F						
15/08/2011	31	15,74%	N/A	N/A	N/A	N/A	N/A													
0049	1802	123	0049523	9/02/2009	21/07/2008	84.659,00	84.659,00	84.659,00	6,16%	T	N/A	0,000000	N/A	F						
21/07/2009	6	0,00%	N/A	N/A	N/A	N/A	N/A													
0049	1803	103	0042278	9/02/2009	4/02/2008	4.175.000,00	3.426.372,86	3.426.372,86	3,34%	M	*S30	1,000000	12	F						
4/02/2013	49	0,00%	N/A	N/A	N/A	N/A	N/A													
0049	1803	103	0042282	9/02/2009	15/02/2008	500.000,00	500.000,00	500.000,00	5,91%	T	*S30	1,150000	12	F						
15/02/2009	15,39%	N/A	N/A	N/A	N/A	N/A	N/A													
0049	1803	103	0042283	9/02/2009	15/02/2008	500.000,00	500.000,00	500.000,00	5,91%	T	*S30	1,150000	12	F						
15/02/2009	0,00%	N/A	N/A	N/A	N/A	N/A	N/A													
0049	1803	103	0042284	9/02/2009	14/02/2008	2.250.000,00	2.250.000,00	2.250.000,00	6,35%	T	*S30	1,000000	12	F						
14/02/2011	25	20,39%	N/A	N/A	N/A	N/A	N/A													
0049	1803	103	0042286	9/02/2009	5/03/2008	9.500.000,00	9.500.000,00	9.500.000,00	5,18%	T	*S28	1,250000	12	F						
5/09/2009	7	0,00%	N/A	N/A	N/A	N/A	N/A													
0049	1803	103	0042289	9/02/2009	6/03/2008	5.700.000,00	5.700.000,00	5.700.000,00	5,90%	T	*S28	2,000000	12	F						
6/03/2013	50	0,00%	N/A	N/A	N/A	N/A	N/A													
0049	1803	103	0042290	9/02/2009	13/03/2008	10.000,00	6.002,31	6.002,31	7,00%	M	N/A	0,000000	N/A	F						
13/03/2010	13	19,95%	N/A	N/A	N/A	N/A	N/A													
0049	1803	103	0042291	9/02/2009	2/04/2008	150.000,00	89.663,10	89.663,10	4,30%	M	*S28	1,250000	12	F						
2/04/2010	14	0,00%	N/A	N/A	N/A	N/A	N/A													
0049	1803	103	0042294	9/02/2009	24/04/2008	11.500.000,00	11.500.000,00	11.500.000,00	3,31%	T	*S28	1,000000	12	F						
24/04/2015	76	0,00%	N/A	N/A	N/A	N/A	N/A													
0049	1803	103	0042295	9/02/2009	29/04/2008	100.000,00	25.610,99	25.610,99	6,50%	M	N/A	0,000000	N/A	F						
29/04/2009	3	0,00%	N/A	N/A	N/A	N/A	N/A													
0049	1803	103	0042296	9/02/2009	11/06/2008	14.000,00	11.531,98	11.531,98	7,95%	M	N/A	0,000000	N/A	F						
11/06/2011	29	19,95%	N/A	N/A	N/A	N/A	N/A													
0049	1803	103	0042299	9/02/2009	23/07/2008	300.000,00	152.523,92	152.523,92	6,75%	M	N/A	0,000000	N/A	F						
23/07/2009	6	19,95%	N/A	N/A	N/A	N/A	N/A													
0049	1803	103	0042300	9/02/2009	23/07/2008	100.000,00	50.841,33	50.841,33	6,75%	M	N/A	0,000000	N/A	F						
23/07/2009	6	19,95%	N/A	N/A	N/A	N/A	N/A													
0049	1803	103	0042301	9/02/2009	23/07/2008	140.000,00	106.726,58	106.726,58	3,95%	M	*S30	1,250000	12	F						
23/07/2010	18	20,93%	N/A	N/A	N/A	N/A	N/A													
0049	1803	103	0042305	9/02/2009	23/07/2008	60.000,00	60.000,00	60.000,00	6,66%	T	*S30	1,250000	12	F						
23/07/2011	30	0,00%	N/A	N/A	N/A	N/A	N/A													
0049	1803	103	0042306	9/02/2009	28/07/2008	650.000,00	250.000,00	250.000,00	6,60%	T	N/A	0,000000	N/A	F						
28/02/2009	1	0,00%	N/A	N/A	N/A	N/A	N/A													
0049	1803	103	0042308	9/02/2009	31/07/2008	200.000,00	110.619,15	110.619,15	6,75%	M	N/A	0,000000	N/A	F						
31/07/2009	6	0,00%	N/A	N/A	N/A	N/A	N/A													
0049	1803	103	0042309	9/02/2009	31/07/2008	250.000,00	183.139,32	183.139,32	5,46%	M	*S30	1,250000	12	F						
30/09/2009	8	20,86%	N/A	N/A	N/A	N/A	N/A													
0049	1803	123	0042148	9/02/2009	15/07/2008	120.000,00	108.000,00	108.000,00	3,97%	M	*O11	0,900000	12	F						
15/07/2013	54	0,00%	N/A	N/A	N/A	N/A	N/A													
0049	1804	103	0040224	9/02/2009	15/11/2007	500.000,00	435.000,00	435.000,00	5,65%	T	*S30	0,950000	12	F						
15/11/2012	46	0,00%	N/A	N/A	N/A	N/A	N/A													
0049	1804	103	0040229	9/02/2009	4/03/2008	300.000,00	225.000,00	225.000,00	5,39%	T	*S30	1,000000	12	F						

4/03/2011	25	0,00%	N/A	N/A	N/A	N/A	N/A												
0049 1804 103 0040230	9/02/2009	5/03/2008	193.595,51	162.203,74	162.203,74	5,15%	M	*S30	1,100000	12	F								
5/03/2013	50	0,00%	N/A	N/A	N/A	N/A	N/A												
0049 1804 103 0040231	9/02/2009	21/04/2008	60.000,00	38.544,46	38.544,46	7,50%	M	N/A	0,000000	N/A	F								
21/04/2010	15	19,95%	N/A	N/A	N/A	N/A	N/A												
0049 1804 103 0040238	9/02/2009	16/07/2008	5.000.000,00	5.000.000,00	5.000.000,00	3,92%	M	*S30	1,000000	12	F								
F 16/07/2011	30	0,00%	N/A	N/A	N/A	N/A	N/A												
0049 1804 103 0040239	9/02/2009	29/07/2008	5.000.000,00	5.000.000,00	5.000.000,00	6,13%	T	*S30	0,750000	12	F								
29/07/2013	54	0,00%	N/A	N/A	N/A	N/A	N/A												
0049 1804 123 0040128	9/02/2009	27/02/2008	40.000,00	33.333,34	33.333,34	5,83%	O	*O13	0,900000	12	F								
15/03/2011	26	0,00%	N/A	N/A	N/A	N/A	N/A												
0049 1804 123 0040129	9/02/2009	13/03/2008	116.107,03	96.755,93	96.755,93	5,76%	M	*O11	0,900000	12	F								
15/03/2013	50	15,74%	N/A	N/A	N/A	N/A	N/A												
0049 1804 123 0040136	9/02/2009	10/04/2008	50.000,00	43.333,36	43.333,36	5,79%	M	*O11	0,900000	12	F								
15/05/2013	52	0,00%	N/A	N/A	N/A	N/A	N/A												
0049 1805 103 0026731	9/02/2009	10/01/2008	4.000,00	2.077,25	2.077,25	7,75%	M	N/A	0,000000	N/A	F								
10/01/2010	11	0,00%	N/A	N/A	N/A	N/A	N/A												
0049 1805 123 0026673	9/02/2009	13/03/2008	190.000,00	190.000,00	190.000,00	4,60%	T	N/A	0,000000	N/A	F								
13/03/2015	74	0,00%	N/A	N/A	N/A	N/A	N/A												
0049 1806 103 0200005	9/02/2009	30/09/2005	700.000,00	582.687,26	582.687,26	6,12%	M	*142	0,800000	12	F								
30/09/2020	142	16,57%	N/A	N/A	N/A	N/A	N/A												
0049 1806 103 0200316	9/02/2009	3/12/2007	13.000,00	10.290,52	10.290,52	5,07%	M	*S30	1,000000	12	F								
3/12/2012	47	0,00%	N/A	N/A	N/A	N/A	N/A												
0049 1806 103 0200323	9/02/2009	12/12/2007	6.000.000,00	6.000.000,00	6.000.000,00	4,27%	M	*S30	0,350000	12	F								
F 12/12/2014	71	0,00%	N/A	N/A	N/A	N/A	N/A												
0049 1806 103 0200334	9/02/2009	28/12/2007	411.692,00	331.866,50	331.866,50	3,89%	M	*S30	0,600000	12	F								
28/12/2012	47	0,00%	N/A	N/A	N/A	N/A	N/A												

Santander de Titulización, SGFT, S.A.

FECHA : 9/02/09

PPLL06

: 8:31:06

HORA

LISTADO DE DERECHOS DE CREDITO

PAGINA: 27

FONDO DE TITULIZACION DE ACTIVOS SANTANDER EMPRESAS 6 PRESTAMOS: NO HIPOTECAR

0049 1806 103 0200350	9/02/2009	15/01/2008	300.000,00	246.003,28	246.003,28	3,49%	M	*S30	0,500000	12	F								
15/01/2013	48	18,95%	N/A	N/A	N/A	N/A	N/A												
0049 1806 103 0200354	9/02/2009	6/02/2008	150.000,00	126.106,57	126.106,57	7,02%	M	*S30	2,000000	12	F								
6/02/2013	49	20,39%	N/A	N/A	N/A	N/A	N/A												
0049 1806 103 0200358	9/02/2009	6/02/2008	40.000,00	3.430,52	3.430,52	6,88%	M	*S30	1,500000	12	F								
6/02/2009	20,35%	N/A	N/A	N/A	N/A	N/A	N/A												
0049 1806 103 0200360	9/02/2009	7/02/2008	25.000,00	20.910,93	20.910,93	5,50%	M	*S30	1,000000	12	F								
7/02/2013	49	0,00%	N/A	N/A	N/A	N/A	N/A												
0049 1806 103 0200362	9/02/2009	14/02/2008	1.500.000,00	598.497,40	598.497,40	5,80%	M	*S30	1,000000	12	F								
14/08/2009	6	0,00%	N/A	N/A	N/A	N/A	N/A												
0049 1806 103 0200370	9/02/2009	21/02/2008	350.000,00	249.175,44	249.175,44	5,62%	M	*S30	1,250000	12	F								
21/02/2011	25	19,87%	N/A	N/A	N/A	N/A	N/A												
0049 1806 103 0200371	9/02/2009	21/02/2008	700.000,00	571.666,74	571.666,74	5,05%	M	*S30	0,600000	12	F								
21/02/2013	49	19,87%	N/A	N/A	N/A	N/A	N/A												
0049 1806 103 0200372	9/02/2009	28/02/2008	75.685,00	63.380,90	63.380,90	6,15%	M	*S29	1,000000	12	F								
28/02/2013	49	0,00%	N/A	N/A	N/A	N/A	N/A												
0049 1806 103 0200376	9/02/2009	5/03/2008	450.000,00	112.500,00	112.500,00	5,30%	M	*S30	1,250000	12	F								
5/03/2009	1	19,90%	N/A	N/A	N/A	N/A	N/A												
0049 1806 103 0200381	9/02/2009	18/03/2008	20.000.000,00	18.000.000,00	18.000.000,00	5,67%	O	*S29	0,500000	12	F								
F 18/03/2013	50	0,00%	N/A	N/A	N/A	N/A	N/A												
0049 1806 103 0200382	9/02/2009	26/03/2008	869.774,00	855.429,00	855.429,00	5,79%	M	*S29	0,500000	12	F								
30/04/2009	3	0,00%	N/A	N/A	N/A	N/A	N/A												
0049 1806 103 0200387	9/02/2009	30/04/2008	470.000,00	470.000,00	470.000,00	6,39%	T	*S30	1,250000	12	F								

30/04/2012	39	20,45%	N/A	N/A	N/A	N/A	N/A								
0049 1806 103 0200391	9/02/2009	18/04/2008	10.000.000,00	9.000.000,00	9.000.000,00	6,18%	O	*S29	0,750000	12	F				
F 18/04/2013	51	0,00%	N/A	N/A	N/A	N/A	N/A								
0049 1806 103 0200397	9/02/2009	6/05/2008	550.000,00	486.124,56	486.124,56	6,20%	M	*S30	1,250000	12	F				
6/05/2013	52	20,45%	N/A	N/A	N/A	N/A	N/A								
0049 1806 103 0200398	9/02/2009	8/05/2008	170.000,00	144.175,54	144.175,54	5,46%	M	*S30	0,500000	12	F				
8/05/2012	40	20,45%	N/A	N/A	N/A	N/A	N/A								
0049 1806 103 0200403	9/02/2009	14/05/2008	12.000,00	10.574,13	10.574,13	5,20%	M	*S30	0,250000	12	F				
14/05/2013	52	0,00%	N/A	N/A	N/A	N/A	N/A								
0049 1806 103 0200412	9/02/2009	29/05/2008	245.000,00	186.524,77	186.524,77	5,11%	T	*S30	0,900000	12	F				
29/05/2010	16	0,00%	N/A	N/A	N/A	N/A	N/A								
0049 1806 103 0200422	9/02/2009	1/07/2008	2.500.000,00	2.096.637,39	2.096.637,39	3,97%	M	*S30	0,750000	12	F				
1/11/2011	33	0,00%	N/A	N/A	N/A	N/A	N/A								
0049 1806 103 0200430	9/02/2009	18/07/2008	100.000,00	96.299,77	96.299,77	6,12%	M	*S30	0,750000	12	F				
17/07/2018	115	20,87%	N/A	N/A	N/A	N/A	N/A								
0049 1806 103 0200432	9/02/2009	30/07/2008	700.000,00	659.614,27	659.614,27	6,33%	M	*S30	0,850000	12	F				
30/07/2015	79	0,00%	N/A	N/A	N/A	N/A	N/A								
0049 1806 103 0200440	9/02/2009	30/07/2008	2.000.000,00	1.693.082,00	1.693.082,00	6,50%	M	*S30	1,000000	12	F				
F 30/07/2011	30	0,00%	N/A	N/A	N/A	N/A	N/A								
0049 1806 123 0200050	9/02/2009	21/11/2007	30.000,00	29.375,00	29.375,00	4,88%	M	*O11	0,900000	12	F				
15/12/2012	47	15,83%	N/A	N/A	N/A	N/A	N/A								
0049 1806 123 0200053	9/02/2009	11/12/2007	235.520,00	235.520,00	235.520,00	3,81%	T	*O04	0,400000	12	F				
10/01/2013	48	0,00%	N/A	N/A	N/A	N/A	N/A								
0049 1806 123 0200054	9/02/2009	11/12/2007	29.440,00	29.440,00	29.440,00	3,81%	T	*O04	0,400000	12	F				
10/01/2013	48	0,00%	N/A	N/A	N/A	N/A	N/A								
0049 1806 123 0200063	9/02/2009	28/12/2007	500.000,00	400.000,00	400.000,00	3,98%	T	*O12	0,900000	12	F				
15/01/2013	48	0,00%	N/A	N/A	N/A	N/A	N/A								
0049 1806 123 0200068	9/02/2009	28/02/2008	302.738,00	252.281,70	252.281,70	5,76%	M	*O11	0,900000	12	F				
15/03/2013	50	0,00%	N/A	N/A	N/A	N/A	N/A								
0049 1806 123 0200081	9/02/2009	26/06/2008	588.000,00	588.000,00	588.000,00	6,16%	T	N/A	0,000000	N/A	F				
26/06/2009	5	0,00%	N/A	N/A	N/A	N/A	N/A								
0049 1806 123 0200084	9/02/2009	16/07/2008	204.000,00	204.000,00	204.000,00	6,13%	T	N/A	0,000000	N/A	F				
16/07/2009	5	0,00%	N/A	N/A	N/A	N/A	N/A								
0049 1806 123 0200086	9/02/2009	14/07/2008	922.000,00	922.000,00	922.000,00	5,88%	T	*S30	0,500000	12	F				
14/07/2009	5	0,00%	N/A	N/A	N/A	N/A	N/A								
0049 1806 123 0200088	9/02/2009	23/07/2008	353.000,00	353.000,00	353.000,00	5,91%	T	*S30	0,500000	12	F				
23/07/2009	6	0,00%	N/A	N/A	N/A	N/A	N/A								
0049 1806 123 0200089	9/02/2009	30/07/2008	350.000,00	315.000,02	315.000,02	3,61%	M	*O11	0,900000	12	F				
28/07/2013	54	0,00%	N/A	N/A	N/A	N/A	N/A								
0049 1807 103 0065217	9/02/2009	19/11/2007	90.000,00	71.244,86	71.244,86	5,53%	M	*S30	1,000000	12	F				
19/11/2012	46	20,49%	N/A	N/A	N/A	N/A	N/A								
0049 1807 103 0065220	9/02/2009	28/11/2007	6.000.000,00	6.000.000,00	6.000.000,00	4,67%	O	*S29	0,500000	12	F				
28/11/2012	46	0,00%	N/A	N/A	N/A	N/A	N/A								
0049 1807 103 0065221	9/02/2009	3/12/2007	350.000,00	276.916,32	276.916,32	4,97%	M	*S28	1,000000	12	F				
3/12/2012	47	19,86%	N/A	N/A	N/A	N/A	N/A								
0049 1807 103 0065223	9/02/2009	4/12/2007	66.300,00	52.723,19	52.723,19	6,05%	M	*S30	2,000000	12	F				
4/12/2012	47	0,00%	N/A	N/A	N/A	N/A	N/A								
0049 1807 103 0065224	9/02/2009	4/12/2007	52.759,00	41.955,04	41.955,04	6,05%	M	*S30	2,000000	12	F				
4/12/2012	47	0,00%	N/A	N/A	N/A	N/A	N/A								
0049 1807 103 0065225	9/02/2009	4/12/2007	40.000,00	25.692,92	25.692,92	4,80%	M	*S30	0,750000	12	F				
4/12/2010	22	19,86%	N/A	N/A	N/A	N/A	N/A								
0049 1807 103 0065228	9/02/2009	20/12/2007	360.000,00	357.794,14	357.794,14	3,76%	M	*S30	0,250000	12	F				
20/12/2019	132	19,95%	N/A	N/A	N/A	N/A	N/A								
0049 1807 103 0065230	9/02/2009	5/02/2008	3.000.000,00	3.000.000,00	3.000.000,00	3,33%	M	*S30	1,000000	12	F				
5/02/2015	73	0,00%	N/A	N/A	N/A	N/A	N/A								
0049 1807 103 0065233	9/02/2009	26/03/2008	300.000,00	230.290,70	230.290,70	6,84%	T	*S30	1,500000	12	F				
26/03/2011	26	0,00%	N/A	N/A	N/A	N/A	N/A								
0049 1807 103 0065234	9/02/2009	27/03/2008	2.500.000,00	2.500.000,00	2.500.000,00	5,45%	M	*S30	0,750000	12	F				
F 27/03/2015	75	20,23%	N/A	N/A	N/A	N/A	N/A								
0049 1807 103 0065238	9/02/2009	25/06/2008	6.000.000,00	6.000.000,00	6.000.000,00	4,18%	M	*S30	0,750000	12	F				
F 25/06/2015	78	20,91%	N/A	N/A	N/A	N/A	N/A								
0049 1807 103 0065243	9/02/2009	30/06/2008	12.000,00	4.088,83	4.088,83	8,95%	T	N/A	0,000000	N/A	F				

30/03/2009	2	19,95%	N/A	N/A	N/A	N/A	N/A												
0049 1807 103 0065244	9/02/2009	17/07/2008	500.000,00	457.102,02	457.102,02	6,62%	M	*S30	1,250000	12	F								
17/07/2013	54	20,87%	N/A	N/A	N/A	N/A	N/A												
0049 1807 123 0065204	9/02/2009	23/11/2007	33.689,00	26.566,43	26.566,43	5,02%	M	N/A	0,000000	N/A	F								
23/11/2012	46	15,02%	N/A	N/A	N/A	N/A	N/A												
0049 1807 123 0065205	9/02/2009	20/11/2007	40.000,00	31.333,42	31.333,42	5,83%	M	*O11	0,900000	12	F								
15/12/2012	47	15,25%	N/A	N/A	N/A	N/A	N/A												
0049 1807 123 0065209	9/02/2009	29/11/2007	400.000,00	400.000,00	400.000,00	4,80%	T	*O04	0,400000	12	F								
10/12/2012	47	0,00%	N/A	N/A	N/A	N/A	N/A												
0049 1807 123 0065210	9/02/2009	28/03/2008	59.180,80	50.303,74	50.303,74	5,79%	M	*O11	0,900000	12	F								
15/04/2013	51	0,00%	N/A	N/A	N/A	N/A	N/A												
0049 1807 123 0065212	9/02/2009	16/04/2008	125.000,00	125.000,00	125.000,00	5,52%	T	N/A	0,000000	N/A	F								
16/04/2009	2	0,00%	N/A	N/A	N/A	N/A	N/A												

Santander de Titulización, SGFT, S.A.

FECHA : 9/02/09

PPLL06

: 8:31:06

HORA

LISTADO DE DERECHOS DE CREDITO

PAGINA: 28

FONDO DE TITULIZACION DE ACTIVOS SANTANDER EMPRESAS 6
PRESTAMOS: NO HIPOTECAR

0049 1807 123 0065215	9/02/2009	8/05/2008	1.200.000,00	1.200.000,00	1.200.000,00	5,83%	M	*O11	0,900000	12	F								
F 15/06/2013	53	0,00%	N/A	N/A	N/A	N/A	N/A												
0049 1807 123 0065216	9/02/2009	9/05/2008	19.350,00	17.046,49	17.046,49	5,11%	M	N/A	0,000000	N/A	F								
9/05/2013	52	0,00%	N/A	N/A	N/A	N/A	N/A												
0049 1807 123 0065217	9/02/2009	23/05/2008	157.600,00	157.600,00	157.600,00	4,88%	M	*O11	0,900000	12	F								
15/06/2013	53	15,83%	N/A	N/A	N/A	N/A	N/A												
0049 1807 123 0065218	9/02/2009	13/06/2008	90.000,00	90.000,00	90.000,00	6,17%	T	N/A	0,000000	N/A	F								
13/06/2009	4	0,00%	N/A	N/A	N/A	N/A	N/A												
0049 1807 123 0065219	9/02/2009	30/06/2008	600.000,00	600.000,00	600.000,00	5,88%	T	*S30	0,500000	12	F								
30/06/2009	5	0,00%	N/A	N/A	N/A	N/A	N/A												
0049 1807 123 0065220	9/02/2009	3/07/2008	90.000,00	90.000,00	90.000,00	6,16%	T	N/A	0,000000	N/A	F								
3/07/2009	5	0,00%	N/A	N/A	N/A	N/A	N/A												
0049 1807 123 0065221	9/02/2009	11/07/2008	126.759,00	116.195,75	116.195,75	5,74%	M	*O11	0,900000	12	F								
15/08/2013	55	0,00%	N/A	N/A	N/A	N/A	N/A												
0049 1807 123 0065222	9/02/2009	10/07/2008	650.000,00	650.000,00	650.000,00	6,12%	T	N/A	0,000000	N/A	F								
10/07/2009	5	0,00%	N/A	N/A	N/A	N/A	N/A												
0049 1807 123 0065223	9/02/2009	16/07/2008	267.000,00	267.000,00	267.000,00	6,11%	T	N/A	0,000000	N/A	F								
16/07/2009	5	0,00%	N/A	N/A	N/A	N/A	N/A												
0049 1807 123 0065224	9/02/2009	16/07/2008	163.000,00	163.000,00	163.000,00	6,11%	T	N/A	0,000000	N/A	F								
16/07/2009	5	0,00%	N/A	N/A	N/A	N/A	N/A												
0049 1807 123 0065226	9/02/2009	18/07/2008	655.000,00	655.000,00	655.000,00	5,87%	T	*S30	0,500000	12	F								
18/07/2009	5	0,00%	N/A	N/A	N/A	N/A	N/A												
0049 1807 123 0065227	9/02/2009	23/07/2008	200.000,00	200.000,00	200.000,00	5,93%	T	*S30	0,500000	12	F								
23/07/2009	6	0,00%	N/A	N/A	N/A	N/A	N/A												
0049 1809 103 0033064	9/02/2009	23/11/2007	110.106,00	69.263,49	69.263,49	4,62%	M	*S28	0,400000	12	F								
23/11/2010	22	0,00%	N/A	N/A	N/A	N/A	N/A												
0049 1809 103 0033072	9/02/2009	20/02/2008	4.452,00	2.472,98	2.472,98	6,35%	M	*S30	1,000000	12	F								
20/02/2010	13	0,00%	N/A	N/A	N/A	N/A	N/A												
0049 1809 103 0033073	9/02/2009	7/04/2008	1.400.000,00	1.400.000,00	1.400.000,00	4,40%	M	*S30	1,250000	12	F								
7/04/2011	26	0,00%	N/A	N/A	N/A	N/A	N/A												
0049 1809 123 0033004	9/02/2009	4/06/2008	38.450,57	33.964,69	33.964,69	4,88%	M	*O11	0,900000	12	F								
15/06/2013	53	15,53%	N/A	N/A	N/A	N/A	N/A												
0049 1809 123 0033005	9/02/2009	4/06/2008	10.650,00	8.579,19	8.579,19	4,88%	M	*O11	0,900000	12	F								
15/06/2011	29	0,00%	N/A	N/A	N/A	N/A	N/A												
0049 1809 123 0033006	9/02/2009	5/06/2008	200.000,00	200.000,00	200.000,00	4,88%	M	*O11	0,900000	12	F								
15/06/2015	77	0,00%	N/A	N/A	N/A	N/A	N/A												
0049 1810 103 0040509	9/02/2009	2/11/2007	85.000,00	74.099,96	74.099,96	6,12%	M	*142	0,800000	12	F								

LISTADO DE DERECHOS DE CREDITO

FONDO DE TITULIZACION DE ACTIVOS SANTANDER EMPRESAS 6
PRESTAMOS: NO HIPOTECAR

0049	1817	103	0026495	9/02/2009	22/01/2008	250.000,00	128.922,10	128.922,10	4,08%	M	*S30	1,350000	12	F
0049	1817	103	0026502	9/02/2009	17/04/2008	40.000,00	30.931,79	30.931,79	8,50%	M	N/A	0,000000	N/A	F
0049	1817	103	0026503	9/02/2009	13/05/2008	60.000,00	41.063,07	41.063,07	7,84%	M	*S30	3,000000	12	F
0049	1817	103	0026511	9/02/2009	3/07/2008	500.000,00	434.625,78	434.625,78	6,25%	M	*S30	1,250000	12	F
0049	1817	103	0026514	9/02/2009	30/07/2008	50.000,00	45.873,28	45.873,28	8,25%	M	*S30	2,750000	12	F
0049	1819	103	0101480	9/02/2009	20/07/2005	16.200.000,00	15.129.180,00	15.129.180,00	5,24%	M	*142	0,650000	12	F
0049	1819	103	0101568	9/02/2009	16/01/2008	20.000,00	20.000,00	20.000,00	3,92%	T	*S30	1,000000	12	F
0049	1819	103	0101572	9/02/2009	22/01/2008	20.000,00	13.069,54	13.069,54	3,36%	M	*S28	0,750000	12	F
0049	1819	103	0101578	9/02/2009	29/01/2008	25.000,00	25.000,00	25.000,00	5,50%	M	N/A	0,000000	N/A	F
0049	1819	103	0101579	9/02/2009	29/01/2008	25.000,00	25.000,00	25.000,00	5,50%	M	N/A	0,000000	N/A	F
0049	1819	103	0101583	9/02/2009	29/01/2008	30.000,00	23.105,64	23.105,64	5,50%	M	N/A	0,000000	N/A	F
0049	1819	103	0101590	9/02/2009	19/05/2008	17.000.000,00	17.000.000,00	17.000.000,00	6,99%	T	*S30	1,500000	12	F
0049	1819	103	0101596	9/02/2009	22/05/2008	4.500.000,00	3.968.942,67	3.968.942,67	5,03%	M	*S28	0,750000	12	F
0049	1819	103	0101597	9/02/2009	11/06/2008	4.500.000,00	4.500.000,00	4.500.000,00	5,20%	T	*S30	1,250000	12	F
0049	1819	103	0101599	9/02/2009	22/07/2008	200.000,00	182.633,13	182.633,13	6,11%	M	*S30	0,750000	12	F
0049	1819	103	0101603	9/02/2009	29/07/2008	300.000,00	266.676,31	266.676,31	6,63%	T	*S30	1,250000	12	F
0049	1819	103	0101604	9/02/2009	29/07/2008	500.000,00	444.460,53	444.460,53	6,63%	T	*S30	1,250000	12	F
0049	1819	103	0101608	9/02/2009	31/07/2008	989.440,25	947.736,93	947.736,93	6,38%	M	*S30	1,000000	12	F
0049	1819	123	0101499	9/02/2009	23/11/2007	82.000,00	65.600,00	65.600,00	4,80%	T	*O04	0,400000	12	F
0049	1819	123	0101500	9/02/2009	3/12/2007	1.240.000,00	1.240.000,00	1.240.000,00	4,80%	T	*O04	0,400000	12	F
0049	1819	123	0101504	9/02/2009	13/02/2008	80.172,00	70.627,80	70.627,80	5,79%	M	*O11	0,900000	12	F
0049	1819	123	0101506	9/02/2009	15/02/2008	422.053,00	304.816,10	304.816,10	5,79%	M	*O11	0,900000	12	F
0049	1819	123	0101518	9/02/2009	28/03/2008	488.640,00	439.776,00	439.776,00	5,61%	O	*O14	0,750000	12	F
0049	1819	123	0101526	9/02/2009	11/04/2008	190.000,00	164.355,45	164.355,45	4,86%	M	N/A	0,000000	N/A	F
0049	1819	123	0101529	9/02/2009	22/05/2008	124.000,00	109.533,38	109.533,38	4,88%	M	*O11	0,900000	12	F
0049	1819	123	0101535	9/02/2009	17/07/2008	622.692,00	622.692,00	622.692,00	5,91%	O	*O15	0,750000	12	F

F 15/06/2015	77	0,00%	N/A	N/A	N/A	N/A	N/A												
0049 1821 123 0063471	9/02/2009	5/06/2008	34.628,00	27.894,84	27.894,84	4,88%	M	*O11	0,900000	12	F								
15/06/2011	29	0,00%	N/A	N/A	N/A	N/A	N/A												
0049 1821 123 0063473	9/02/2009	17/06/2008	67.305,00	60.574,50	60.574,50	3,97%	M	*O11	0,900000	12	F								
15/07/2013	54	0,00%	N/A	N/A	N/A	N/A	N/A												
0049 1823 103 0036853	9/02/2009	5/01/2007	625.000,00	613.841,67	613.841,67	3,31%	M	*S29	0,250000	12	F								
5/01/2019	121	0,00%	N/A	N/A	N/A	N/A	N/A												
0049 1823 103 0036877	9/02/2009	15/11/2007	39.000,00	30.806,78	30.806,78	5,45%	M	*S30	0,750000	12	F								
15/11/2012	46	0,00%	N/A	N/A	N/A	N/A	N/A												
0049 1823 103 0036885	9/02/2009	13/02/2008	240.000,00	240.000,00	240.000,00	5,35%	M	*S30	1,000000	12	F								
13/02/2013	49	15,35%	N/A	N/A	N/A	N/A	N/A												
0049 1823 103 0036886	9/02/2009	22/02/2008	491.326,00	475.280,00	475.280,00	5,65%	T	*S29	0,500000	12	F								
31/01/2010	12	0,00%	N/A	N/A	N/A	N/A	N/A												
0049 1823 103 0036890	9/02/2009	7/03/2008	5.000.000,00	5.000.000,00	5.000.000,00	4,40%	T	*S28	0,500000	12	F								
7/03/2013	50	0,00%	N/A	N/A	N/A	N/A	N/A												
0049 1823 103 0036892	9/02/2009	30/04/2008	2.500.000,00	2.500.000,00	2.500.000,00	3,06%	T	*S28	0,750000	12	F								
30/04/2012	39	0,00%	N/A	N/A	N/A	N/A	N/A												
0049 1823 103 0036894	9/02/2009	7/05/2008	32.000,00	27.154,70	27.154,70	5,61%	M	*S28	0,750000	12	F								
7/05/2012	40	0,00%	N/A	N/A	N/A	N/A	N/A												
0049 1823 103 0036895	9/02/2009	23/05/2008	45.333,33	45.333,33	45.333,33	5,24%	M	*S29	0,900000	12	F								
23/05/2013	52	0,00%	N/A	N/A	N/A	N/A	N/A												
0049 1823 103 0036902	9/02/2009	30/05/2008	300.000,00	169.966,00	169.966,00	5,37%	M	*S28	1,250000	12	F								
30/11/2009	10	20,59%	N/A	N/A	N/A	N/A	N/A												
0049 1823 103 0036903	9/02/2009	18/06/2008	337.405,00	325.813,00	325.813,00	3,83%	T	*S29	0,500000	12	F								
30/06/2010	17	0,00%	N/A	N/A	N/A	N/A	N/A												
0049 1823 103 0036908	9/02/2009	18/06/2008	226.000,00	226.000,00	226.000,00	4,27%	T	*S29	0,650000	12	F								
18/06/2015	77	0,00%	N/A	N/A	N/A	N/A	N/A												
0049 1823 103 0036910	9/02/2009	21/07/2008	22.000,00	18.643,25	18.643,25	4,28%	M	*S30	1,500000	12	F								
21/07/2011	30	20,91%	N/A	N/A	N/A	N/A	N/A												
0049 1823 103 0036911	9/02/2009	24/07/2008	200.000,00	185.714,30	185.714,30	2,82%	T	*S29	0,250000	12	F								
24/07/2015	79	20,90%	N/A	N/A	N/A	N/A	N/A												
0049 1823 103 0036915	9/02/2009	31/07/2008	100.000,00	92.292,42	92.292,42	7,86%	M	*S30	2,500000	12	F								
31/07/2013	55	20,86%	N/A	N/A	N/A	N/A	N/A												

Santander de Titulización, SGFT, S.A.

FECHA : 9/02/09

PPLL06

: 8:31:06

HORA

LISTADO DE DERECHOS DE CREDITO

PAGINA: 31

FONDO DE TITULIZACION DE ACTIVOS SANTANDER EMPRESAS 6
PRESTAMOS: NO HIPOTECAR

0049 1823 103 0036916	9/02/2009	31/07/2008	30.000,00	26.674,70	26.674,70	4,00%	M	*S28	1,750000	12	F								
31/07/2012	42	0,00%	N/A	N/A	N/A	N/A	N/A												
0049 1823 123 0036828	9/02/2009	27/03/2008	200.000,00	200.000,00	200.000,00	5,81%	T	*O12	0,900000	12	F								
15/04/2015	75	0,00%	N/A	N/A	N/A	N/A	N/A												
0049 1823 123 0036831	9/02/2009	23/05/2008	181.333,33	181.333,33	181.333,33	4,88%	M	*O11	0,900000	12	F								
15/06/2013	53	0,00%	N/A	N/A	N/A	N/A	N/A												
0049 1823 123 0036833	9/02/2009	3/06/2008	8.640,00	7.632,00	7.632,00	4,88%	M	*O11	0,900000	12	F								
15/06/2013	53	15,49%	N/A	N/A	N/A	N/A	N/A												
0049 1823 123 0036834	9/02/2009	4/06/2008	120.960,00	114.616,29	114.616,29	4,88%	M	*O11	0,900000	12	F								
15/06/2015	77	0,00%	N/A	N/A	N/A	N/A	N/A												
0049 1823 123 0036835	9/02/2009	13/06/2008	400.000,00	372.418,17	372.418,17	5,71%	M	N/A	0,000000	N/A	F								
13/06/2015	77	0,00%	N/A	N/A	N/A	N/A	N/A												
0049 1823 123 0036836	9/02/2009	19/06/2008	70.000,00	63.000,04	63.000,04	3,97%	M	*O11	0,900000	12	F								
15/07/2013	54	0,00%	N/A	N/A	N/A	N/A	N/A												
0049 1823 123 0036841	9/02/2009	4/07/2008	62.320,00	54.871,29	54.871,29	3,72%	M	*O11	0,650000	12	F								
15/07/2015	78	0,00%	N/A	N/A	N/A	N/A	N/A												
0049 1823 123 0036842	9/02/2009	27/06/2008	200.000,00	180.000,00	180.000,00	3,98%	T	*O12	0,900000	12	F								

7/11/2011	33	20,09%	N/A	N/A	N/A	N/A	N/A												
0049	1827	103	0052030	9/02/2009	27/11/2007	2.000.000,00	1.800.145,56	1.800.145,56	4,87%	T	*S30	0,600000	12	F					
27/11/2012	46	14,62%	N/A	N/A	N/A	N/A													
0049	1827	103	0052032	9/02/2009	19/11/2007	81.000,00	63.884,67	63.884,67	4,90%	M	*S28	0,500000	12	F					
19/11/2012	46	0,00%	N/A	N/A	N/A	N/A													
0049	1827	103	0052040	9/02/2009	26/11/2007	1.000.000,00	1.000.000,00	1.000.000,00	4,69%	T	*S28	0,500000	12	F					
26/11/2013	58	0,00%	N/A	N/A	N/A	N/A													
0049	1827	103	0052043	9/02/2009	28/11/2007	627.000,00	494.706,88	494.706,88	4,62%	M	*S28	0,500000	12	F					
28/11/2012	46	0,00%	N/A	N/A	N/A	N/A													
0049	1827	103	0052048	9/02/2009	12/12/2007	2.500.000,00	2.500.000,00	2.500.000,00	4,71%	T	*S28	0,900000	12	F					
12/12/2014	71	0,00%	N/A	N/A	N/A	N/A													
0049	1827	103	0052052	9/02/2009	17/12/2007	5.800.000,00	5.220.000,00	5.220.000,00	4,40%	T	*S30	0,700000	12	F					
17/12/2012	47	0,00%	N/A	N/A	N/A	N/A													
0049	1827	103	0052055	9/02/2009	20/12/2007	270.000,00	217.633,46	217.633,46	4,11%	M	*S30	0,600000	12	F					
20/12/2012	47	0,00%	N/A	N/A	N/A	N/A													
0049	1827	103	0052057	9/02/2009	27/12/2007	30.000,00	8.649,30	8.649,30	5,29%	M	*S30	2,000000	12	F					
28/06/2009	5	0,00%	N/A	N/A	N/A	N/A													
0049	1827	103	0052061	9/02/2009	21/01/2008	72.000,00	49.489,24	49.489,24	4,03%	T	*S30	1,250000	12	F					
21/01/2011	24	20,09%	N/A	N/A	N/A	N/A													

Santander de Titulización, SGFT, S.A.

FECHA : 9/02/09

PPLL06

: 8:31:06

HORA

LISTADO DE DERECHOS DE CREDITO

PAGINA: 32

FONDO DE TITULIZACION DE ACTIVOS SANTANDER EMPRESAS 6
PRESTAMOS: NO HIPOTECAR

0049	1827	103	0052062	9/02/2009	24/01/2008	370.000,00	304.075,24	304.075,24	3,40%	M	*S30	0,750000	12	F					
24/01/2013	48	0,00%	N/A	N/A	N/A	N/A													
0049	1827	103	0052067	9/02/2009	28/02/2008	2.700.000,00	1.500.000,00	1.500.000,00	4,96%	M	*S30	0,750000	12	F					
28/02/2016	86	0,00%	N/A	N/A	N/A	N/A													
0049	1827	103	0052074	9/02/2009	27/02/2008	50.000,00	41.777,18	41.777,18	5,20%	M	*S30	0,750000	12	F					
27/02/2013	49	19,89%	N/A	N/A	N/A	N/A													
0049	1827	103	0052093	9/02/2009	8/04/2008	500.000,00	415.492,99	415.492,99	6,25%	M	*S30	1,500000	12	F					
8/04/2012	39	20,25%	N/A	N/A	N/A	N/A													
0049	1827	103	0052094	9/02/2009	9/04/2008	557.000,00	482.873,56	482.873,56	5,50%	M	*S30	0,750000	12	F					
9/04/2013	51	0,00%	N/A	N/A	N/A	N/A													
0049	1827	103	0052095	9/02/2009	10/04/2008	200.000,00	153.699,85	153.699,85	4,58%	M	*S30	1,500000	12	F					
10/04/2011	26	20,24%	N/A	N/A	N/A	N/A													
0049	1827	103	0052106	9/02/2009	26/05/2008	1.143.000,00	1.143.000,00	1.143.000,00	5,74%	M	*S30	0,750000	12	F					
26/05/2014	65	0,00%	N/A	N/A	N/A	N/A													
0049	1827	103	0052110	9/02/2009	27/06/2008	3.000.000,00	2.797.590,38	2.797.590,38	4,39%	M	*S30	1,000000	12	F					
27/06/2015	78	0,00%	N/A	N/A	N/A	N/A													
0049	1827	103	0052118	9/02/2009	28/05/2008	500.000,00	500.000,00	500.000,00	5,22%	M	*S30	0,950000	12	F					
28/05/2013	52	0,00%	N/A	N/A	N/A	N/A													
0049	1827	103	0052123	9/02/2009	19/06/2008	500.000,00	448.980,17	448.980,17	4,36%	M	*S30	0,750000	12	F					
19/06/2013	53	20,93%	N/A	N/A	N/A	N/A													
0049	1827	103	0052127	9/02/2009	30/06/2008	157.348,20	148.195,54	148.195,54	4,08%	T	*S30	0,750000	12	F					
30/06/2015	78	0,00%	N/A	N/A	N/A	N/A													
0049	1827	103	0052131	9/02/2009	25/07/2008	500.000,00	381.328,35	381.328,35	4,11%	M	*S30	1,500000	12	F					
25/07/2010	18	0,00%	N/A	N/A	N/A	N/A													
0049	1827	123	0051812	9/02/2009	18/12/2007	80.529,89	80.529,89	80.529,89	5,20%	M	N/A	0,000000	N/A	F					
18/12/2014	71	0,00%	N/A	N/A	N/A	N/A													
0049	1827	123	0051819	9/02/2009	13/03/2008	123.200,00	103.003,30	103.003,30	5,76%	M	*O11	0,900000	12	F					
15/04/2013	51	0,00%	N/A	N/A	N/A	N/A													
0049	1827	123	0051820	9/02/2009	13/03/2008	209.369,00	175.046,30	175.046,30	5,76%	M	*O11	0,900000	12	F					
15/04/2013	51	0,00%	N/A	N/A	N/A	N/A													
0049	1827	123	0051821	9/02/2009	12/03/2007	58.518,87	38.037,36	38.037,36	5,83%	M	*O11	0,900000	12	F					

6/06/2009 4 0,00% N/A N/A N/A N/A N/A
 0049 1832 123 0026633 9/02/2009 17/07/2008 80.000,00 68.888,90 68.888,90 5,74% M *O11 0,900000 12 F
 15/08/2011 31 0,00% N/A N/A N/A N/A N/A
 0049 1834 103 0017943 9/02/2009 14/11/2007 6.000.000,00 6.000.000,00 6.000.000,00 5,85% M *S30 0,900000 12
 F 14/11/2014 70 19,72% N/A N/A N/A N/A N/A

Santander de Titulización, SGFT, S.A.

FECHA : 9/02/09

PPLL06

HORA

: 8:31:06

LISTADO DE DERECHOS DE CREDITO

PAGINA: 33

FONDO DE TITULIZACION DE ACTIVOS SANTANDER EMPRESAS 6
 PRESTAMOS: NO HIPOTECAR

0049 1834 103 0017953	9/02/2009	26/05/2008	250.000,00	194.444,48	194.444,48	6,52% M	*S30	1,500000	12	F
26/05/2011 28	0,00%	N/A N/A N/A N/A	N/A							
0049 1834 103 0017955	9/02/2009	16/07/2008	14.471,29	12.264,18	12.264,18	4,47% M	*S30	1,550000	12	F
16/07/2011 30	0,00%	N/A N/A N/A N/A	N/A							
0049 1834 123 0017881	9/02/2009	28/04/2008	139.261,77	120.636,40	120.636,40	5,43% M	*S30	0,500000	12	F
25/04/2013 51	15,46%	N/A N/A N/A N/A	N/A							
0049 1836 103 0026330	9/02/2009	26/11/2007	349.212,00	340.295,00	340.295,00	4,52% M	*S29	0,500000	12	F
30/06/2009 5	0,00%	N/A N/A N/A N/A	N/A							
0049 1836 103 0026333	9/02/2009	18/12/2007	15.000,00	9.903,08	9.903,08	4,92% M	*S28	1,500000	12	F
18/12/2010 23	19,86%	N/A N/A N/A N/A	N/A							
0049 1836 103 0026334	9/02/2009	18/12/2007	15.000,00	9.903,08	9.903,08	4,92% M	*S28	1,500000	12	F
18/12/2010 23	0,00%	N/A N/A N/A N/A	N/A							
0049 1836 103 0026335	9/02/2009	20/12/2007	200.000,00	132.365,75	132.365,75	5,32% M	*S28	2,000000	12	F
20/12/2010 23	0,00%	N/A N/A N/A N/A	N/A							
0049 1836 103 0026342	9/02/2009	28/05/2008	12.000,00	8.177,76	8.177,76	6,15% M	*S28	2,000000	12	F
28/05/2010 16	20,55%	N/A N/A N/A N/A	N/A							
0049 1836 103 0026345	9/02/2009	16/07/2008	40.000,00	27.139,26	27.139,26	4,76% M	*S28	2,000000	12	F
15/01/2010 11	20,86%	N/A N/A N/A N/A	N/A							
0049 1836 123 0026267	9/02/2009	7/03/2008	99.000,00	84.150,00	84.150,00	5,76% M	*O11	0,900000	12	F
15/04/2013 51	15,74%	N/A N/A N/A N/A	N/A							
0049 1837 103 0035166	9/02/2009	4/12/2007	60.000,00	44.819,67	44.819,67	4,93% M	*S28	1,000000	12	F
4/12/2010 22	0,00%	N/A N/A N/A N/A	N/A							
0049 1837 103 0035191	9/02/2009	7/04/2008	38.000,00	31.745,05	31.745,05	7,80% M	*S30	3,000000	12	F
7/04/2012 39	20,25%	N/A N/A N/A N/A	N/A							
0049 1837 103 0035193	9/02/2009	7/04/2008	20.000,00	15.465,89	15.465,89	8,50% M	N/A	0,000000	N/A	F
7/04/2011 26	19,95%	N/A N/A N/A N/A	N/A							
0049 1837 103 0035199	9/02/2009	6/06/2008	1.800.000,00	1.275.000,00	1.275.000,00	6,40% M	*S30	1,250000	12	F
6/06/2010 16	20,91%	N/A N/A N/A N/A	N/A							
0049 1837 113 0034868	9/02/2009	6/10/2006	3.038.192,00	263.342,98	263.342,98	4,97% M	N/A	0,000000	N/A	F
6/10/2034 312	0,00%	N/A N/A N/A N/A	N/A							
0049 1837 123 0034595	9/02/2009	8/02/2008	190.000,00	190.000,00	190.000,00	5,74% M	*O11	0,900000	12	F
8/02/2015 73	0,00%	N/A N/A N/A N/A	N/A							
0049 1838 123 0036338	9/02/2009	26/02/2008	250.000,00	250.000,00	250.000,00	5,74% M	*O11	0,900000	12	F
26/02/2015 74	14,97%	N/A N/A N/A N/A	N/A							
0049 1838 123 0036339	9/02/2009	26/02/2008	250.000,00	250.000,00	250.000,00	5,74% M	*O11	0,900000	12	F
26/02/2015 74	14,97%	N/A N/A N/A N/A	N/A							
0049 1839 103 0041197	9/02/2009	26/11/2007	24.000,00	17.953,15	17.953,15	9,95% M	N/A	0,000000	N/A	F
26/11/2011 34	19,95%	N/A N/A N/A N/A	N/A							
0049 1839 103 0041209	9/02/2009	31/01/2008	27.000,00	13.987,73	13.987,73	7,25% M	N/A	0,000000	N/A	F
31/01/2010 12	19,95%	N/A N/A N/A N/A	N/A							
0049 1839 103 0041221	9/02/2009	19/05/2008	25.000,00	8.554,41	8.554,41	7,95% M	N/A	0,000000	N/A	F
19/05/2009 3	19,95%	N/A N/A N/A N/A	N/A							
0049 1839 103 0041229	9/02/2009	17/06/2008	75.000,00	64.062,50	64.062,50	5,27% M	*S30	1,500000	12	F
17/06/2012 41	0,00%	N/A N/A N/A N/A	N/A							
0049 1839 103 0041233	9/02/2009	23/07/2008	200.000,00	101.692,57	101.692,57	6,95% M	N/A	0,000000	N/A	F

0049	1846	103	0016584	9/02/2009	27/02/2008	48.000,00	40.263,72	40.263,72	5,69%	M	*S28	1,500000	12	F
27/02/2013	49	0,00%	N/A	N/A	N/A	N/A	N/A							
0049	1846	103	0016593	9/02/2009	25/07/2008	54.000,00	49.446,72	49.446,72	4,61%	M	*S30	2,000000	12	F
25/07/2013	54	0,00%	N/A	N/A	N/A	N/A	N/A							
0049	1846	123	0016495	9/02/2009	28/02/2008	940.000,00	940.000,00	940.000,00	5,76%	M	*O11	0,900000	12	F
28/02/2013	49	0,00%	N/A	N/A	N/A	N/A	N/A							
0049	1846	123	0016498	9/02/2009	12/05/2008	21.546,00	19.075,10	19.075,10	6,76%	M	N/A	0,000000	N/A	F
12/05/2013	52	16,76%	N/A	N/A	N/A	N/A	N/A							
0049	1846	123	0016499	9/02/2009	26/05/2008	120.000,00	93.333,36	93.333,36	5,83%	M	*O11	0,900000	12	F
20/05/2011	28	0,00%	N/A	N/A	N/A	N/A	N/A							
0049	1846	123	0016500	9/02/2009	20/06/2008	45.936,00	37.633,72	37.633,72	5,95%	M	N/A	0,000000	N/A	F
20/06/2011	29	0,00%	N/A	N/A	N/A	N/A	N/A							
0049	1847	103	0013406	9/02/2009	30/11/2007	16.000,00	10.119,28	10.119,28	4,79%	M	*S30	1,500000	12	F
30/11/2010	22	0,00%	N/A	N/A	N/A	N/A	N/A							
0049	1847	103	0013412	9/02/2009	28/12/2007	4.380,00	3.534,95	3.534,95	4,09%	M	*S30	0,800000	12	F
28/12/2012	47	0,00%	N/A	N/A	N/A	N/A	N/A							
0049	1847	103	0013418	9/02/2009	31/01/2008	900.000,00	832.275,90	832.275,90	3,56%	T	*S28	1,250000	12	F
31/01/2018	109	0,00%	N/A	N/A	N/A	N/A	N/A							
0049	1847	103	0013419	9/02/2009	4/02/2008	300.000,00	246.527,47	246.527,47	3,62%	M	*S30	1,250000	12	F
1/02/2013	49	0,00%	N/A	N/A	N/A	N/A	N/A							
0049	1847	103	0013420	9/02/2009	4/02/2008	200.000,00	168.626,24	168.626,24	3,84%	M	*S30	1,500000	12	F
4/02/2011	24	20,39%	N/A	N/A	N/A	N/A	N/A							
0049	1847	103	0013424	9/02/2009	22/02/2008	300.000,00	300.000,00	300.000,00	5,12%	M	N/A	0,000000	N/A	F
22/02/2009	1	0,00%	N/A	N/A	N/A	N/A	N/A							
0049	1847	103	0013429	9/02/2009	28/03/2008	600.000,00	600.000,00	600.000,00	4,95%	M	*S28	1,750000	12	F
28/03/2012	38	20,23%	N/A	N/A	N/A	N/A	N/A							
0049	1847	103	0013437	9/02/2009	28/05/2008	27.200,00	23.145,21	23.145,21	5,97%	M	*S30	1,650000	12	F
27/05/2012	40	0,00%	N/A	N/A	N/A	N/A	N/A							
0049	1847	103	0013441	9/02/2009	22/07/2008	30.000,00	25.424,98	25.424,98	4,23%	M	*S30	1,500000	12	F
22/07/2011	30	0,00%	N/A	N/A	N/A	N/A	N/A							
0049	1847	123	0013365	9/02/2009	21/06/2007	215.000,00	188.125,00	188.125,00	4,00%	O	*O13	0,900000	12	F
15/07/2012	42	0,00%	N/A	N/A	N/A	N/A	N/A							
0049	1847	123	0013382	9/02/2009	21/12/2007	26.500,00	21.200,00	21.200,00	3,98%	T	*O12	0,900000	12	F
15/01/2013	48	0,00%	N/A	N/A	N/A	N/A	N/A							
0049	1847	123	0013383	9/02/2009	28/12/2007	17.520,00	14.016,00	14.016,00	3,97%	M	*O11	0,900000	12	F
15/01/2013	48	0,00%	N/A	N/A	N/A	N/A	N/A							
0049	1847	123	0013394	9/02/2009	14/02/2008	152.488,00	152.488,00	152.488,00	5,74%	M	*O11	0,900000	12	F
15/03/2013	50	15,73%	N/A	N/A	N/A	N/A	N/A							
0049	1847	123	0013398	9/02/2009	26/03/2008	66.000,00	49.500,03	49.500,03	5,79%	M	*O11	0,900000	12	F
15/04/2011	27	0,00%	N/A	N/A	N/A	N/A	N/A							
0049	1847	123	0013399	9/02/2009	26/03/2008	30.000,00	25.500,00	25.500,00	5,79%	M	*O11	0,900000	12	F
15/04/2013	51	0,00%	N/A	N/A	N/A	N/A	N/A							
0049	1847	123	0013409	9/02/2009	11/04/2008	389.600,00	352.495,28	352.495,28	5,79%	M	*O11	0,900000	12	F
15/05/2015	76	0,00%	N/A	N/A	N/A	N/A	N/A							
0049	1847	123	0013410	9/02/2009	7/05/2008	70.000,00	70.000,00	70.000,00	5,09%	M	N/A	0,000000	N/A	F
7/05/2013	52	15,09%	N/A	N/A	N/A	N/A	N/A							
0049	1847	123	0013411	9/02/2009	9/05/2008	347.682,00	307.119,10	307.119,10	5,83%	M	*O11	0,900000	12	F
15/06/2013	53	0,00%	N/A	N/A	N/A	N/A	N/A							
0049	1848	103	0032012	9/02/2009	3/08/2007	2.239.835,00	1.500.000,00	1.500.000,00	3,49%	T	*S28	0,600000	12	F
3/08/2021	152	16,24%	N/A	N/A	N/A	N/A	N/A							
0049	1848	103	0032015	9/02/2009	25/09/2007	5.014.871,00	5.014.871,00	5.014.871,00	3,50%	T	*S28	0,450000	12	F
25/09/2009	8	9,36%	N/A	N/A	N/A	N/A	N/A							
0049	1848	103	0032016	9/02/2009	25/09/2007	3.625.000,00	3.625.000,00	3.625.000,00	3,50%	T	*S28	0,450000	12	F
25/09/2009	8	0,00%	N/A	N/A	N/A	N/A	N/A							
0049	1848	103	0032036	9/02/2009	17/10/2007	500.000,00	500.000,00	500.000,00	4,07%	T	*S28	1,250000	12	F
15/10/2009	8	0,00%	N/A	N/A	N/A	N/A	N/A							
0049	1848	103	0032051	9/02/2009	22/11/2007	300.000,00	189.742,26	189.742,26	6,19%	M	*S30	1,250000	12	F
22/11/2010	22	20,49%	N/A	N/A	N/A	N/A	N/A							
0049	1848	103	0032052	9/02/2009	3/12/2007	500.000,00	500.000,00	500.000,00	5,22%	T	*S28	1,250000	12	F

3/12/2012	47	0,00%	N/A	N/A	N/A	N/A	N/A												
0049	1848	103	0032053	9/02/2009	4/12/2007	90.000,00	43.953,31	43.953,31	5,05%	M	*S30	1,000000	12	F					
4/12/2009	10	0,00%	N/A	N/A	N/A	N/A	N/A												
0049	1848	103	0032060	9/02/2009	12/12/2007	106.000,00	106.000,00	106.000,00	4,42%	T	*S30	0,500000	12	F					
12/12/2012	47	19,86%	N/A	N/A	N/A	N/A	N/A												
0049	1848	103	0032062	9/02/2009	13/12/2007	200.000,00	160.790,57	160.790,57	4,09%	M	*S30	0,200000	12	F					
13/12/2012	47	0,00%	N/A	N/A	N/A	N/A	N/A												
0049	1848	103	0032063	9/02/2009	13/12/2007	94.500,00	75.973,56	75.973,56	4,09%	M	*S30	0,200000	12	F					
13/12/2012	47	0,00%	N/A	N/A	N/A	N/A	N/A												
0049	1848	103	0032064	9/02/2009	13/12/2007	195.000,00	156.770,80	156.770,80	4,09%	M	*S30	0,200000	12	F					
13/12/2012	47	0,00%	N/A	N/A	N/A	N/A	N/A												
0049	1848	103	0032067	9/02/2009	14/12/2007	196.000,00	196.000,00	196.000,00	4,45%	M	*S30	0,600000	12	F					
14/12/2012	47	0,00%	N/A	N/A	N/A	N/A	N/A												
0049	1848	103	0032069	9/02/2009	12/12/2007	200.000,00	200.000,00	200.000,00	4,18%	T	*S28	0,400000	12	F					
12/12/2012	47	0,00%	N/A	N/A	N/A	N/A	N/A												
0049	1848	103	0032070	9/02/2009	12/12/2007	342.000,00	342.000,00	342.000,00	4,21%	T	*S28	0,400000	12	F					
12/12/2012	47	0,00%	N/A	N/A	N/A	N/A	N/A												
0049	1848	103	0032071	9/02/2009	13/12/2007	787.814,00	720.220,46	720.220,46	4,08%	M	*S28	0,300000	12	F					
13/12/2017	108	0,00%	N/A	N/A	N/A	N/A	N/A												
0049	1848	103	0032072	9/02/2009	13/12/2007	611.242,72	558.798,80	558.798,80	4,08%	M	*S28	0,300000	12	F					
13/12/2017	108	0,00%	N/A	N/A	N/A	N/A	N/A												
0049	1848	103	0032073	9/02/2009	13/12/2007	338.548,00	309.500,99	309.500,99	4,08%	M	*S28	0,300000	12	F					
13/12/2017	108	0,00%	N/A	N/A	N/A	N/A	N/A												
0049	1848	103	0032077	9/02/2009	14/12/2007	110.000,00	110.000,00	110.000,00	4,06%	O	*S28	0,500000	12	F					
14/12/2012	47	0,00%	N/A	N/A	N/A	N/A	N/A												
0049	1848	103	0032078	9/02/2009	14/12/2007	60.000,00	60.000,00	60.000,00	3,97%	O	*S30	0,500000	12	F					
14/12/2012	47	0,00%	N/A	N/A	N/A	N/A	N/A												
0049	1848	103	0032079	9/02/2009	12/12/2007	148.000,00	148.000,00	148.000,00	4,24%	T	*S28	0,500000	12	F					
12/12/2012	47	0,00%	N/A	N/A	N/A	N/A	N/A												
0049	1848	103	0032080	9/02/2009	12/12/2007	293.000,00	293.000,00	293.000,00	4,16%	T	*S28	0,500000	12	F					
12/12/2012	47	0,00%	N/A	N/A	N/A	N/A	N/A												
0049	1848	103	0032081	9/02/2009	18/12/2007	225.000,00	181.241,41	181.241,41	4,26%	M	*S30	0,650000	12	F					
18/12/2012	47	19,86%	N/A	N/A	N/A	N/A	N/A												
0049	1848	103	0032082	9/02/2009	12/12/2007	48.000,00	48.000,00	48.000,00	4,28%	T	*S28	0,500000	12	F					
12/12/2012	47	0,00%	N/A	N/A	N/A	N/A	N/A												
0049	1848	103	0032087	9/02/2009	28/12/2007	800.000,00	800.000,00	800.000,00	3,59%	T	*S28	0,600000	12	F					
28/12/2009	11	14,15%	N/A	N/A	N/A	N/A	N/A												
0049	1848	103	0032093	9/02/2009	28/01/2008	66.350,00	51.182,08	51.182,08	4,02%	M	*S30	1,450000	12	F					
28/01/2012	36	20,09%	N/A	N/A	N/A	N/A	N/A												

Santander de Titulización, SGFT, S.A.

FECHA : 9/02/09

PPLL06

HORA

: 8:31:06

LISTADO DE DERECHOS DE CREDITO

PAGINA: 35

FONDO DE TITULIZACION DE ACTIVOS SANTANDER EMPRESAS 6 PRESTAMOS: NO HIPOTECAR

0049	1848	103	0032097	9/02/2009	4/02/2008	100.000,00	100.000,00	100.000,00	2,89%	T	*S28	0,750000	12	F					
4/02/2011	24	0,00%	N/A	N/A	N/A	N/A	N/A												
0049	1848	103	0032100	9/02/2009	4/02/2008	300.000,00	300.000,00	300.000,00	2,89%	T	*S28	0,750000	12	F					
4/02/2011	24	0,00%	N/A	N/A	N/A	N/A	N/A												
0049	1848	103	0032104	9/02/2009	29/02/2008	31.442,00	26.455,88	26.455,88	6,89%	M	*S30	2,500000	12	F					
28/02/2013	49	0,00%	N/A	N/A	N/A	N/A	N/A												
0049	1848	103	0032105	9/02/2009	11/03/2008	1.000.000,00	851.790,55	851.790,55	5,50%	M	*S30	1,000000	12	F					
11/03/2013	50	0,00%	N/A	N/A	N/A	N/A	N/A												
0049	1848	103	0032110	9/02/2009	28/03/2008	50.000,00	37.139,82	37.139,82	6,96%	M	*S30	2,250000	12	F					
28/03/2011	26	20,23%	N/A	N/A	N/A	N/A	N/A												
0049	1848	103	0032111	9/02/2009	28/03/2008	50.000,00	50.000,00	50.000,00	5,96%	M	*S30	1,250000	12	F					

28/03/2011	26	20,23%	N/A	N/A	N/A	N/A	N/A										
0049	1848	103	0032112	9/02/2009	31/03/2008	50.000,00	50.000,00	50.000,00	5,98%	M	*S30	1,250000	12	F			
31/03/2011	26	20,22%	N/A	N/A	N/A	N/A	N/A										
0049	1848	103	0032114	9/02/2009	2/04/2008	600.000,00	511.530,07	511.530,07	5,73%	M	*S30	1,000000	12	F			
2/04/2013	51	20,24%	N/A	N/A	N/A	N/A	N/A										
0049	1848	103	0032136	9/02/2009	28/05/2008	348.000,00	315.584,10	315.584,10	6,40%	M	*S30	1,350000	12	F			
28/05/2014	65	20,55%	N/A	N/A	N/A	N/A	N/A										
0049	1848	103	0032139	9/02/2009	7/07/2008	400.000,00	366.101,69	366.101,69	7,14%	M	*S30	1,750000	12	F			
7/07/2013	54	0,00%	N/A	N/A	N/A	N/A	N/A										
0049	1848	103	0032144	9/02/2009	21/07/2008	13.000,00	11.052,95	11.052,95	8,37%	M	*S30	3,000000	12	F			
21/07/2011	30	20,91%	N/A	N/A	N/A	N/A	N/A										
0049	1848	103	0032145	9/02/2009	30/07/2008	4.500.000,00	4.370.829,67	4.370.829,67	6,11%	M	*142	0,750000	12	F			
30/07/2020	140	0,00%	N/A	N/A	N/A	N/A	N/A										
0049	1848	123	0031634	9/02/2009	30/11/2007	9.864,00	6.302,00	6.302,00	4,88%	M	*O11	0,900000	12	F			
15/12/2010	23	0,00%	N/A	N/A	N/A	N/A	N/A										
0049	1848	123	0031635	9/02/2009	30/11/2007	10.447,00	6.964,68	6.964,68	4,90%	T	*O12	0,900000	12	F			
15/12/2010	23	0,00%	N/A	N/A	N/A	N/A	N/A										
0049	1848	123	0031638	9/02/2009	21/12/2007	8.344,00	5.562,76	5.562,76	3,97%	M	*O11	0,900000	12	F			
15/01/2011	24	0,00%	N/A	N/A	N/A	N/A	N/A										
0049	1848	123	0031640	9/02/2009	31/12/2007	7.682,00	6.275,34	6.275,34	5,23%	M	N/A	0,000000	N/A	F			
31/12/2012	47	0,00%	N/A	N/A	N/A	N/A	N/A										
0049	1848	123	0031641	9/02/2009	31/12/2007	60.359,00	48.287,20	48.287,20	3,98%	T	*O12	0,900000	12	F			
15/01/2013	48	0,00%	N/A	N/A	N/A	N/A	N/A										
0049	1848	123	0031644	9/02/2009	30/01/2008	59.722,00	48.773,04	48.773,04	5,74%	M	*O11	0,900000	12	F			
15/02/2013	49	0,00%	N/A	N/A	N/A	N/A	N/A										
0049	1848	123	0031645	9/02/2009	30/01/2008	48.168,00	39.337,20	39.337,20	5,74%	M	*O11	0,900000	12	F			
15/02/2013	49	0,00%	N/A	N/A	N/A	N/A	N/A										
0049	1848	123	0031655	9/02/2009	11/04/2008	16.631,00	14.177,33	14.177,33	5,79%	M	*O11	0,900000	12	F			
15/05/2013	52	0,00%	N/A	N/A	N/A	N/A	N/A										
0049	1848	123	0031657	9/02/2009	23/05/2008	8.100,00	6.406,59	6.406,59	5,15%	M	N/A	0,000000	N/A	F			
23/05/2011	28	0,00%	N/A	N/A	N/A	N/A	N/A										
0049	1848	123	0031662	9/02/2009	3/06/2008	102.046,00	102.046,00	102.046,00	4,88%	M	*O11	0,900000	12	F			
15/06/2015	77	15,83%	N/A	N/A	N/A	N/A	N/A										
0049	1849	103	0073497	9/02/2009	12/12/2007	111.000,00	111.000,00	111.000,00	4,31%	O	*S28	0,500000	12	F			
12/12/2012	47	0,00%	N/A	N/A	N/A	N/A	N/A										
0049	1849	103	0073500	9/02/2009	11/12/2007	333.000,00	291.375,00	291.375,00	4,60%	O	*S30	0,650000	12	F			
11/12/2015	83	0,00%	N/A	N/A	N/A	N/A	N/A										
0049	1849	103	0073502	9/02/2009	12/12/2007	240.000,00	240.000,00	240.000,00	4,57%	O	*S30	0,650000	12	F			
12/12/2015	83	0,00%	N/A	N/A	N/A	N/A	N/A										
0049	1849	103	0073503	9/02/2009	12/12/2007	30.000,00	14.169,08	14.169,08	4,82%	M	*S30	0,900000	12	F			
12/12/2009	10	0,00%	N/A	N/A	N/A	N/A	N/A										
0049	1849	103	0073506	9/02/2009	12/12/2007	396.000,00	396.000,00	396.000,00	4,40%	O	*S30	0,550000	12	F			
14/12/2012	47	20,91%	N/A	N/A	N/A	N/A	N/A										
0049	1849	103	0073509	9/02/2009	24/12/2007	45.000,00	35.250,00	35.250,00	8,50%	M	N/A	0,000000	N/A	F			
24/12/2012	47	19,95%	N/A	N/A	N/A	N/A	N/A										
0049	1849	103	0073522	9/02/2009	26/02/2008	51.000,00	40.324,00	40.324,00	5,75%	M	N/A	0,000000	N/A	F			
26/02/2012	37	0,00%	N/A	N/A	N/A	N/A	N/A										
0049	1849	103	0073527	9/02/2009	23/04/2008	150.000,00	95.843,06	95.843,06	6,00%	M	N/A	0,000000	N/A	F			
23/04/2010	15	0,00%	N/A	N/A	N/A	N/A	N/A										
0049	1849	103	0073533	9/02/2009	28/04/2008	18.000,00	13.847,03	13.847,03	7,00%	M	N/A	0,000000	N/A	F			
28/04/2011	27	0,00%	N/A	N/A	N/A	N/A	N/A										
0049	1849	103	0073535	9/02/2009	2/05/2008	500.000,00	397.755,73	397.755,73	7,00%	M	N/A	0,000000	N/A	F			
2/05/2011	27	19,95%	N/A	N/A	N/A	N/A	N/A										
0049	1849	103	0073543	9/02/2009	26/06/2008	43.947,16	36.155,82	36.155,82	7,50%	M	N/A	0,000000	N/A	F			
26/06/2011	29	0,00%	N/A	N/A	N/A	N/A	N/A										
0049	1849	103	0073545	9/02/2009	3/07/2008	180.000,00	152.424,16	152.424,16	6,66%	T	*S30	1,250000	12	F			
3/07/2011	29	20,93%	N/A	N/A	N/A	N/A	N/A										
0049	1849	123	0073213	9/02/2009	4/12/2007	36.000,00	35.250,00	35.250,00	4,88%	M	*O11	0,900000	12	F			
15/12/2012	47	15,83%	N/A	N/A	N/A	N/A	N/A										
0049	1849	123	0073215	9/02/2009	14/12/2007	12.766,00	8.510,68	8.510,68	4,88%	M	*O11	0,900000	12	F			
15/01/2011	24	0,00%	N/A	N/A	N/A	N/A	N/A										
0049	1849	123	0073216	9/02/2009	19/12/2007	70.800,00	48.548,65	48.548,65	3,97%	M	*O11	0,900000	12	F			

15/01/2011	24	0,00%	N/A	N/A	N/A	N/A	N/A												
0049	1849	123	0073222	9/02/2009	28/02/2008	36.000,00	36.000,00	36.000,00	5,76%	M	*O11	0,900000	12	F					
15/03/2013	50	0,00%	N/A	N/A	N/A	N/A	N/A												
0049	1849	123	0073226	9/02/2009	11/03/2008	381.315,00	324.117,75	324.117,75	5,76%	M	*O11	0,900000	12	F					
15/04/2013	51	0,00%	N/A	N/A	N/A	N/A	N/A												
0049	1849	123	0073230	9/02/2009	7/04/2008	300.000,00	300.000,00	300.000,00	5,79%	M	*O11	0,900000	12	F					
15/05/2013	52	0,00%	N/A	N/A	N/A	N/A	N/A												
0049	1849	123	0073232	9/02/2009	21/04/2008	13.204,00	10.269,84	10.269,84	5,83%	M	*O11	0,900000	12	F					
15/05/2011	28	0,00%	N/A	N/A	N/A	N/A	N/A												
0049	1849	123	0073233	9/02/2009	21/04/2008	162.000,00	126.000,00	126.000,00	5,83%	M	*O11	0,900000	12	F					
15/05/2011	28	0,00%	N/A	N/A	N/A	N/A	N/A												
0049	1849	123	0073235	9/02/2009	9/05/2008	324.000,00	286.200,00	286.200,00	5,83%	M	*O11	0,900000	12	F					
15/06/2013	53	15,79%	N/A	N/A	N/A	N/A	N/A												
0049	1849	123	0073236	9/02/2009	2/06/2008	144.000,00	127.200,00	127.200,00	4,88%	M	*O11	0,900000	12	F					
15/06/2013	53	0,00%	N/A	N/A	N/A	N/A	N/A												
0049	1849	123	0073238	9/02/2009	23/05/2008	860.000,00	788.333,37	788.333,37	4,88%	M	*O11	0,900000	12	F					
15/06/2015	77	0,00%	N/A	N/A	N/A	N/A	N/A												
0049	1849	123	0073241	9/02/2009	6/06/2008	96.830,00	85.533,19	85.533,19	4,88%	M	*O11	0,900000	12	F					
15/06/2013	53	15,83%	N/A	N/A	N/A	N/A	N/A												
0049	1849	123	0073244	9/02/2009	13/06/2008	107.940,00	97.146,00	97.146,00	4,88%	M	*O11	0,900000	12	F					
15/07/2013	54	15,83%	N/A	N/A	N/A	N/A	N/A												
0049	1849	123	0073247	9/02/2009	20/06/2008	180.000,00	162.000,00	162.000,00	3,97%	M	*O11	0,900000	12	F					
15/07/2013	54	14,88%	N/A	N/A	N/A	N/A	N/A												
0049	1849	123	0073251	9/02/2009	16/07/2008	32.000,00	29.830,52	29.830,52	5,74%	M	*O11	0,900000	12	F					
15/08/2013	55	0,00%	N/A	N/A	N/A	N/A	N/A												

Santander de Titulización, SGFT, S.A.

FECHA : 9/02/09

PPLL06

: 8:31:06

HORA

LISTADO DE DERECHOS DE CREDITO

PAGINA: 36

FONDO DE TITULIZACION DE ACTIVOS SANTANDER EMPRESAS 6
PRESTAMOS: NO HIPOTECAR

0049	1849	123	0073252	9/02/2009	15/07/2008	28.395,84	24.451,99	24.451,99	3,97%	M	*O11	0,900000	12	F					
15/08/2011	31	0,00%	N/A	N/A	N/A	N/A	N/A												
0049	1851	103	0027470	9/02/2009	13/11/2007	15.000,00	9.524,71	9.524,71	6,80%	M	*S30	2,000000	12	F					
13/11/2010	22	19,72%	N/A	N/A	N/A	N/A	N/A												
0049	1851	103	0027472	9/02/2009	8/02/2008	171.000,00	122.138,03	122.138,03	6,45%	M	*S30	1,500000	12	F					
8/02/2011	24	0,00%	N/A	N/A	N/A	N/A	N/A												
0049	1851	103	0027479	9/02/2009	3/07/2008	40.000,00	32.974,94	32.974,94	8,25%	M	*S30	2,750000	12	F					
3/07/2011	29	20,93%	N/A	N/A	N/A	N/A	N/A												
0049	1851	123	0027463	9/02/2009	4/12/2007	140.000,00	140.000,00	140.000,00	4,80%	T	*O04	0,400000	12	F					
10/12/2012	47	15,42%	N/A	N/A	N/A	N/A	N/A												
0049	1851	123	0027466	9/02/2009	1/02/2008	60.000,00	49.000,00	49.000,00	5,74%	M	*O11	0,900000	12	F					
15/02/2013	49	15,73%	N/A	N/A	N/A	N/A	N/A												
0049	1851	123	0027469	9/02/2009	14/03/2008	400.000,00	340.000,00	340.000,00	5,86%	T	*O12	0,900000	12	F					
15/04/2013	51	0,00%	N/A	N/A	N/A	N/A	N/A												
0049	1851	123	0027473	9/02/2009	18/06/2008	90.000,00	75.000,00	75.000,00	3,97%	M	*O11	0,900000	12	F					
15/07/2011	30	0,00%	N/A	N/A	N/A	N/A	N/A												
0049	1851	123	0027476	9/02/2009	25/07/2008	994.000,00	994.000,00	994.000,00	6,15%	T	N/A	0,000000	N/A	F					
25/07/2009	6	0,00%	N/A	N/A	N/A	N/A	N/A												
0049	1852	103	0088592	9/02/2009	28/12/2007	35.000,00	10.090,04	10.090,04	6,95%	M	N/A	0,000000	N/A	F					
28/06/2009	5	19,95%	N/A	N/A	N/A	N/A	N/A												
0049	1852	103	0088600	9/02/2009	18/03/2008	136.690,33	112.356,84	112.356,84	4,27%	M	*S30	0,570000	12	F					
18/06/2012	41	0,00%	N/A	N/A	N/A	N/A	N/A												
0049	1852	103	0088608	9/02/2009	9/07/2008	2.000.000,00	1.829.517,10	1.829.517,10	6,90%	M	*S30	1,250000	12	F					
9/07/2013	54	0,00%	N/A	N/A	N/A	N/A	N/A												
0049	1852	103	0088611	9/02/2009	24/07/2008	30.000,00	15.308,29	15.308,29	8,25%	M	N/A	0,000000	N/A	F					

30/07/2010	18	20,86%	N/A	N/A	N/A	N/A	N/A										
0049 1857 123 0045925	9/02/2009	17/12/2007	30.315,00	24.400,06	24.400,06	5,22%	M	N/A	0,000000	N/A	F						
17/12/2012	47	0,00%	N/A	N/A	N/A	N/A	N/A										
0049 1857 123 0045928	9/02/2009	17/12/2007	30.315,00	24.400,06	24.400,06	5,22%	M	N/A	0,000000	N/A	F						
17/12/2012	47	0,00%	N/A	N/A	N/A	N/A	N/A										
0049 1857 123 0045929	9/02/2009	29/02/2008	10.350,00	7.475,00	7.475,00	5,76%	M	*O11	0,900000	12	F						
15/03/2011	26	0,00%	N/A	N/A	N/A	N/A	N/A										
0049 1857 123 0045936	9/02/2009	10/03/2008	150.000,00	125.409,90	125.409,90	5,76%	M	*O11	0,900000	12	F						
15/04/2013	51	15,74%	N/A	N/A	N/A	N/A	N/A										
0049 1857 123 0045939	9/02/2009	8/04/2008	40.080,00	30.610,45	30.610,45	4,95%	M	N/A	0,000000	N/A	F						
8/04/2011	26	14,95%	N/A	N/A	N/A	N/A	N/A										

Santander de Titulización, SGFT, S.A.

FECHA : 9/02/09

PPLL06

: 8:31:06

HORA

LISTADO DE DERECHOS DE CREDITO

PAGINA: 37

FONDO DE TITULIZACION DE ACTIVOS SANTANDER EMPRESAS 6
PRESTAMOS: NO HIPOTECAR

0049 1857 123 0045947	9/02/2009	31/07/2008	32.000,00	27.050,50	27.050,50	5,88%	M	N/A	0,000000	N/A	F
31/07/2011	30	0,00%	N/A	N/A	N/A	N/A	N/A				
0049 1857 143 0045855	9/02/2009	5/05/2008	15.000,00	15.000,00	15.000,00	7,90%	M	N/A	0,000000	N/A	F
5/03/2009	1	0,00%	N/A	N/A	N/A	N/A	N/A				
0049 1858 103 0012247	9/02/2009	12/11/2007	80.000,00	34.451,93	34.451,93	5,84%	M	*S30	1,000000	12	F
12/11/2009	9	19,72%	N/A	N/A	N/A	N/A	N/A				
0049 1858 103 0012248	9/02/2009	4/12/2007	16.000,00	11.769,99	11.769,99	6,05%	M	*S30	2,000000	12	F
4/12/2011	34	20,22%	N/A	N/A	N/A	N/A	N/A				
0049 1858 103 0012251	9/02/2009	18/12/2007	240.000,00	208.730,75	208.730,75	4,61%	M	*S30	1,000000	12	F
18/12/2014	71	20,32%	N/A	N/A	N/A	N/A	N/A				
0049 1858 103 0012254	9/02/2009	15/01/2008	28.000,00	21.624,60	21.624,60	3,99%	M	*S30	1,000000	12	F
15/01/2012	36	0,00%	N/A	N/A	N/A	N/A	N/A				
0049 1858 103 0012272	9/02/2009	14/03/2008	100.000,00	74.257,58	74.257,58	5,89%	M	*S30	2,000000	12	F
14/03/2011	26	0,00%	N/A	N/A	N/A	N/A	N/A				
0049 1858 103 0012278	9/02/2009	8/04/2008	41.000,00	10.547,34	10.547,34	5,65%	M	*S30	2,500000	12	F
8/04/2009	2	20,25%	N/A	N/A	N/A	N/A	N/A				
0049 1858 103 0012282	9/02/2009	8/05/2008	90.000,00	79.723,65	79.723,65	6,95%	M	*S30	2,000000	12	F
8/05/2013	52	20,45%	N/A	N/A	N/A	N/A	N/A				
0049 1858 103 0012283	9/02/2009	9/05/2008	165.000,00	146.396,77	146.396,77	7,50%	M	*S30	1,500000	12	F
9/05/2013	52	20,44%	N/A	N/A	N/A	N/A	N/A				
0049 1858 103 0012286	9/02/2009	29/05/2008	107.000,00	94.655,98	94.655,98	6,50%	M	N/A	0,000000	N/A	F
29/05/2013	52	19,95%	N/A	N/A	N/A	N/A	N/A				
0049 1858 103 0012290	9/02/2009	15/07/2008	40.000,00	33.888,15	33.888,15	4,49%	T	*S30	1,500000	12	F
15/07/2011	30	0,00%	N/A	N/A	N/A	N/A	N/A				
0049 1858 123 0012166	9/02/2009	4/07/2008	14.923,00	13.182,03	13.182,03	3,97%	M	*O11	0,900000	12	F
4/07/2013	54	0,00%	N/A	N/A	N/A	N/A	N/A				
0049 1861 103 0034678	9/02/2009	15/01/2008	100.000,00	100.000,00	100.000,00	3,74%	T	*S30	0,750000	12	F
15/01/2011	24	20,09%	N/A	N/A	N/A	N/A	N/A				
0049 1861 103 0034699	9/02/2009	28/03/2008	17.000,00	12.616,84	12.616,84	6,75%	M	*S30	2,000000	12	F
28/03/2011	26	20,23%	N/A	N/A	N/A	N/A	N/A				
0049 1861 103 0034705	9/02/2009	7/04/2008	55.000,00	55.000,00	55.000,00	6,78%	T	*S30	1,300000	12	F
7/10/2009	8	20,25%	N/A	N/A	N/A	N/A	N/A				
0049 1861 103 0034706	9/02/2009	14/04/2008	200.000,00	173.825,77	173.825,77	6,25%	M	*S30	1,500000	12	F
14/04/2013	51	0,00%	N/A	N/A	N/A	N/A	N/A				
0049 1861 103 0034707	9/02/2009	21/04/2008	60.000,00	46.140,35	46.140,35	6,90%	M	*S30	2,000000	12	F
21/04/2011	27	0,00%	N/A	N/A	N/A	N/A	N/A				
0049 1861 103 0034713	9/02/2009	20/06/2008	9.778,60	8.021,39	8.021,39	4,81%	M	*S30	1,250000	12	F
20/06/2011	29	0,00%	N/A	N/A	N/A	N/A	N/A				
0049 1861 103 0034718	9/02/2009	27/06/2008	350.000,00	341.448,15	341.448,15	6,00%	M	*142	1,000000	12	F

LISTADO DE DERECHOS DE CREDITO

FONDO DE TITULIZACION DE ACTIVOS SANTANDER EMPRESAS 6
PRESTAMOS: NO HIPOTECAR

0049 1866 103 0045893	9/02/2009	20/12/2007	666.789,00	650.311,00	650.311,00	3,70%	M	*S29	0,500000	12	F
30/06/2009 5	0,00%	N/A	N/A	N/A	N/A	N/A					
0049 1866 103 0045897	9/02/2009	14/02/2008	2.000.000,00	1.672.612,39	1.672.612,39	5,40%	M	*S28	0,700000	12	F
F 14/02/2013 49	19,82%	N/A	N/A	N/A	N/A	N/A					
0049 1866 103 0045899	9/02/2009	18/02/2008	400.000,00	305.893,87	305.893,87	5,34%	T	*S30	1,000000	12	F
18/02/2011 25	0,00%	N/A	N/A	N/A	N/A	N/A					
0049 1866 103 0045904	9/02/2009	18/04/2008	100.000,00	25.592,22	25.592,22	3,94%	M	*S28	1,250000	12	F
18/04/2009 2	20,30%	N/A	N/A	N/A	N/A	N/A					
0049 1866 103 0045910	9/02/2009	10/07/2008	250.000,00	250.000,00	250.000,00	6,64%	T	*S30	1,250000	12	F
10/07/2010 17	20,88%	N/A	N/A	N/A	N/A	N/A					
0049 1866 103 0045912	9/02/2009	16/07/2008	125.000,00	114.453,19	114.453,19	7,37%	T	*S30	2,000000	12	F
16/07/2013 54	20,86%	N/A	N/A	N/A	N/A	N/A					
0049 1866 113 0045731	9/02/2009	29/07/2008	3.547.389,00	2.945.628,01	2.945.628,01	4,97%	M	N/A	0,000000	N/A	F
F 29/07/2035 322	0,00%	N/A	N/A	N/A	N/A	N/A					
0049 1866 123 0045760	9/02/2009	2/11/2007	56.000,00	43.353,74	43.353,74	5,29%	M	N/A	0,000000	N/A	F
2/11/2012 46	0,00%	N/A	N/A	N/A	N/A	N/A					
0049 1866 123 0045761	9/02/2009	8/11/2007	12.400,00	7.577,84	7.577,84	5,83%	M	*O11	0,900000	12	F
15/11/2010 22	0,00%	N/A	N/A	N/A	N/A	N/A					
0049 1866 123 0045762	9/02/2009	8/11/2007	20.676,00	12.635,38	12.635,38	5,83%	M	*O11	0,900000	12	F
15/11/2010 22	0,00%	N/A	N/A	N/A	N/A	N/A					
0049 1866 123 0045765	9/02/2009	15/11/2007	487.897,00	407.297,94	407.297,94	5,83%	M	*O11	0,900000	12	F
15/12/2014 71	0,00%	N/A	N/A	N/A	N/A	N/A					
0049 1866 123 0045766	9/02/2009	5/12/2007	59.850,00	50.484,54	50.484,54	3,97%	M	*O11	0,900000	12	F
15/12/2014 71	0,00%	N/A	N/A	N/A	N/A	N/A					
0049 1866 123 0045769	9/02/2009	27/03/2008	135.000,00	114.750,00	114.750,00	5,79%	M	*O11	0,900000	12	F
15/04/2013 51	0,00%	N/A	N/A	N/A	N/A	N/A					
0049 1866 123 0045771	9/02/2009	9/04/2008	25.172,00	22.865,52	22.865,52	4,86%	M	N/A	0,000000	N/A	F
9/04/2015 75	0,00%	N/A	N/A	N/A	N/A	N/A					
0049 1866 123 0045777	9/02/2009	22/05/2008	22.000,00	19.708,55	19.708,55	5,02%	M	N/A	0,000000	N/A	F
15/06/2013 53	0,00%	N/A	N/A	N/A	N/A	N/A					
0049 1866 123 0045780	9/02/2009	4/06/2008	51.000,00	44.955,22	44.955,22	5,31%	M	N/A	0,000000	N/A	F
4/06/2013 53	0,00%	N/A	N/A	N/A	N/A	N/A					
0049 1866 123 0045786	9/02/2009	11/07/2008	223.800,00	208.002,36	208.002,36	3,97%	M	*O11	0,900000	12	F
15/08/2015 79	0,00%	N/A	N/A	N/A	N/A	N/A					
0049 1866 123 0045789	9/02/2009	31/07/2008	1.500.000,00	1.500.000,00	1.500.000,00	5,93%	O	*O16	0,500000	12	F
F 20/08/2015 80	0,00%	N/A	N/A	N/A	N/A	N/A					
0049 1866 133 0000003	9/02/2009	16/06/2008	30.000,00	30.000,00	30.000,00	5,82%	O	*S30	0,400000	12	F
16/06/2013 53	0,00%	N/A	N/A	N/A	N/A	N/A					
0049 1868 103 0019448	9/02/2009	5/11/2007	150.000,00	94.710,38	94.710,38	3,23%	M	*S30	0,900000	12	F
5/11/2010 21	20,49%	N/A	N/A	N/A	N/A	N/A					
0049 1868 103 0019452	9/02/2009	3/04/2008	215.000,00	165.498,44	165.498,44	7,41%	M	*S30	2,000000	12	F
3/04/2011 26	20,25%	N/A	N/A	N/A	N/A	N/A					
0049 1868 103 0019454	9/02/2009	9/04/2008	91.000,00	81.250,03	81.250,03	5,37%	M	*S28	0,550000	12	F
9/04/2015 75	20,24%	N/A	N/A	N/A	N/A	N/A					
0049 1868 123 0019426	9/02/2009	27/02/2008	60.000,00	50.000,00	50.000,00	5,76%	M	*O11	0,900000	12	F
15/03/2013 50	0,00%	N/A	N/A	N/A	N/A	N/A					
0049 1868 123 0019428	9/02/2009	29/02/2008	60.000,00	50.000,00	50.000,00	5,76%	M	*O11	0,900000	12	F
15/03/2013 50	0,00%	N/A	N/A	N/A	N/A	N/A					
0049 1868 123 0019429	9/02/2009	10/03/2008	10.000,00	7.358,34	7.358,34	4,57%	M	N/A	0,000000	N/A	F
10/03/2011 25	14,57%	N/A	N/A	N/A	N/A	N/A					
0049 1868 123 0019430	9/02/2009	10/03/2008	73.000,00	60.833,40	60.833,40	5,76%	M	*O11	0,900000	12	F
10/03/2013 50	15,74%	N/A	N/A	N/A	N/A	N/A					
0049 1868 123 0019434	9/02/2009	9/04/2008	202.500,00	183.944,47	183.944,47	4,86%	M	N/A	0,000000	N/A	F

9/04/2015	75	14,86%	N/A	N/A	N/A	N/A	N/A															
0049	1868	123	0019435	9/02/2009	28/04/2008	80.000,00	80.000,00	80.000,00	5,83%	M	*O11	0,900000	12	F								
28/04/2013	51	15,38%	N/A	N/A	N/A	N/A	N/A															
0049	1868	123	0019442	9/02/2009	20/06/2008	279.000,00	246.450,00	246.450,00	4,88%	M	*O11	0,900000	12	F								
20/06/2013	53	0,00%	N/A	N/A	N/A	N/A	N/A															
0049	1871	103	0026391	9/02/2009	17/01/2007	6.000.000,00	5.588.978,53	5.588.978,53	5,89%	M	*142	0,650000	12	F								
F 17/01/2019	121	15,89%	N/A	N/A	N/A	N/A	N/A															
0049	1871	103	0026412	9/02/2009	7/12/2007	255.000,00	226.237,66	226.237,66	4,66%	M	*S29	1,500000	12	F								
30/11/2013	59	14,80%	N/A	N/A	N/A	N/A	N/A															
0049	1871	103	0026415	9/02/2009	19/12/2007	68.000,00	45.071,27	45.071,27	5,56%	M	*S30	2,000000	12	F								
19/12/2010	23	20,31%	N/A	N/A	N/A	N/A	N/A															
0049	1871	103	0026419	9/02/2009	16/05/2008	58.000,00	39.511,71	39.511,71	6,59%	M	*S30	1,750000	12	F								
13/05/2010	15	0,00%	N/A	N/A	N/A	N/A	N/A															
0049	1871	123	0026409	9/02/2009	12/02/2008	150.000,00	150.000,00	150.000,00	5,74%	M	*O11	0,900000	12	F								
15/03/2015	74	0,00%	N/A	N/A	N/A	N/A	N/A															
0049	1871	123	0026411	9/02/2009	25/02/2008	28.953,00	21.306,76	21.306,76	4,60%	M	N/A	0,000000	N/A	F								
15/03/2011	26	14,60%	N/A	N/A	N/A	N/A	N/A															
0049	1871	123	0026414	9/02/2009	28/03/2008	36.000,00	27.000,00	27.000,00	5,81%	T	*O12	0,900000	12	F								
15/04/2011	27	0,00%	N/A	N/A	N/A	N/A	N/A															
0049	1871	123	0026416	9/02/2009	6/06/2008	125.000,00	100.694,46	100.694,46	3,97%	M	*O11	0,900000	12	F								
29/06/2011	29	0,00%	N/A	N/A	N/A	N/A	N/A															
0049	1871	123	0026420	9/02/2009	11/07/2008	400.000,00	400.000,00	400.000,00	5,74%	M	*O11	0,900000	12	F								
15/08/2013	55	0,00%	N/A	N/A	N/A	N/A	N/A															
0049	1871	123	0026430	9/02/2009	28/07/2008	250.000,00	250.000,00	250.000,00	5,39%	T	*S30	0,010000	12	F								
28/07/2009	6	0,00%	N/A	N/A	N/A	N/A	N/A															
0049	1873	103	0047730	9/02/2009	3/03/2006	14.000.000,00	13.895.560,00	13.895.560,00	5,94%	O	*S29	1,000000	12	F								
F 1/05/2033	295	20,37%	N/A	N/A	N/A	N/A	N/A															
0049	1873	103	0047806	9/02/2009	4/12/2007	20.000,00	16.262,30	16.262,30	7,85%	M	*S30	3,800000	12	F								
4/12/2012	47	19,86%	N/A	N/A	N/A	N/A	N/A															
0049	1873	103	0047808	9/02/2009	10/12/2007	114.195,00	92.018,41	92.018,41	4,60%	M	*S28	0,750000	12	F								
10/12/2012	47	0,00%	N/A	N/A	N/A	N/A	N/A															
0049	1873	103	0047809	9/02/2009	11/01/2008	439.974,00	429.294,00	429.294,00	3,47%	T	*S29	0,500000	12	F								
30/06/2009	5	15,42%	N/A	N/A	N/A	N/A	N/A															
0049	1873	103	0047811	9/02/2009	17/12/2007	23.700,00	15.585,58	15.585,58	4,31%	M	*S28	0,750000	12	F								
17/12/2010	23	0,00%	N/A	N/A	N/A	N/A	N/A															
0049	1873	103	0047819	9/02/2009	3/04/2008	5.500.000,00	5.500.000,00	5.500.000,00	5,55%	T	*S30	0,750000	12	F								
3/04/2015	75	0,00%	N/A	N/A	N/A	N/A	N/A															
0049	1873	103	0047825	9/02/2009	29/04/2008	80.000,00	69.869,86	69.869,86	7,71%	M	*S30	2,750000	12	F								
29/04/2013	51	20,46%	N/A	N/A	N/A	N/A	N/A															
0049	1873	103	0047828	9/02/2009	30/05/2008	15.000,00	13.312,71	13.312,71	7,60%	M	*S30	2,400000	12	F								
30/05/2013	52	0,00%	N/A	N/A	N/A	N/A	N/A															
0049	1873	123	0047758	9/02/2009	14/11/2007	39.760,13	26.506,77	26.506,77	4,80%	T	*O04	0,400000	12	F								
10/12/2010	22	15,42%	N/A	N/A	N/A	N/A	N/A															
0049	1873	123	0047769	9/02/2009	17/12/2007	90.000,00	72.000,00	72.000,00	3,81%	T	*O04	0,400000	12	F								
10/01/2013	48	0,00%	N/A	N/A	N/A	N/A	N/A															

Santander de Titulización, SGFT, S.A.

FECHA : 9/02/09

PPLL06

: 8:31:06

HORA

LISTADO DE DERECHOS DE CREDITO

PAGINA: 39

FONDO DE TITULIZACION DE ACTIVOS SANTANDER EMPRESAS 6 PRESTAMOS: NO HIPOTECAR

0049	1873	123	0047771	9/02/2009	14/12/2007	600.000,00	480.000,00	480.000,00	3,81%	T	*O04	0,400000	12	F								
10/01/2013	48	0,00%	N/A	N/A	N/A	N/A	N/A															
0049	1873	123	0047778	9/02/2009	13/12/2007	825.000,00	707.142,88	707.142,88	3,98%	T	*O12	0,900000	12	F								
15/01/2015	72	0,00%	N/A	N/A	N/A	N/A	N/A															
0049	1873	123	0047780	9/02/2009	18/12/2007	33.200,00	26.560,00	26.560,00	4,90%	T	*O12	0,900000	12	F								

18/12/2012	47	15,40%	N/A	N/A	N/A	N/A	N/A											
0049 1873 123 0047791	9/02/2009	10/04/2008	85.939,00	73.048,21	73.048,21	5,79%	M	*O11	0,900000	12	F							
10/04/2013	51	15,39%	N/A	N/A	N/A	N/A	N/A											
0049 1873 123 0047792	9/02/2009	10/04/2008	23.000,00	19.550,03	19.550,03	5,79%	M	*O11	0,900000	12	F							
15/04/2013	51	0,00%	N/A	N/A	N/A	N/A	N/A											
0049 1873 123 0047793	9/02/2009	10/04/2008	143.000,00	121.550,03	121.550,03	5,79%	M	*O11	0,900000	12	F							
15/04/2013	51	0,00%	N/A	N/A	N/A	N/A	N/A											
0049 1873 123 0047802	9/02/2009	15/07/2008	62.045,00	55.840,52	55.840,52	3,97%	M	*O11	0,900000	12	F							
15/07/2013	54	0,00%	N/A	N/A	N/A	N/A	N/A											
0049 1873 123 0047804	9/02/2009	29/07/2008	33.000,00	30.250,00	30.250,00	5,76%	M	*O11	0,900000	12	F							
15/08/2013	55	0,00%	N/A	N/A	N/A	N/A	N/A											
0049 1874 103 0108353	9/02/2009	28/06/2007	17.802.677,00	17.802.677,00	17.802.677,00	6,11%	T	*S30	1,250000	12	F							
F 28/06/2013	53	0,00%	N/A	N/A	N/A	N/A	N/A											
0049 1874 103 0108396	9/02/2009	6/11/2007	100.000,00	73.167,82	73.167,82	6,02%	M	*S30	1,000000	12	F							
5/11/2011	33	19,72%	N/A	N/A	N/A	N/A	N/A											
0049 1874 103 0108399	9/02/2009	28/11/2007	100.000,00	73.197,18	73.197,18	5,98%	M	*S30	1,000000	12	F							
27/11/2011	34	0,00%	N/A	N/A	N/A	N/A	N/A											
0049 1874 103 0108405	9/02/2009	1/02/2008	60.000,00	36.000,00	36.000,00	3,19%	M	*S28	1,000000	12	F							
1/12/2009	10	18,04%	N/A	N/A	N/A	N/A	N/A											
0049 1874 103 0108406	9/02/2009	11/02/2008	55.000,00	46.122,00	46.122,00	6,08%	M	*S30	1,100000	12	F							
7/02/2013	49	0,00%	N/A	N/A	N/A	N/A	N/A											
0049 1874 103 0108416	9/02/2009	13/03/2008	15.000,00	5.144,23	5.144,23	5,89%	M	*S30	2,000000	12	F							
13/06/2009	4	20,08%	N/A	N/A	N/A	N/A	N/A											
0049 1874 103 0108418	9/02/2009	18/03/2008	100.000,00	100.000,00	100.000,00	6,33%	M	*S30	1,000000	12	F							
18/01/2010	12	0,00%	N/A	N/A	N/A	N/A	N/A											
0049 1874 103 0108423	9/02/2009	8/04/2008	50.000,00	50.000,00	50.000,00	6,10%	M	*S30	1,250000	12	F							
7/04/2011	26	0,00%	N/A	N/A	N/A	N/A	N/A											
0049 1874 103 0108424	9/02/2009	8/04/2008	10.000,00	6.429,68	6.429,68	8,22%	M	*S30	2,750000	12	F							
8/04/2010	14	20,25%	N/A	N/A	N/A	N/A	N/A											
0049 1874 103 0108432	9/02/2009	12/06/2008	60.000,00	60.000,00	60.000,00	5,17%	T	*S30	1,250000	12	F							
12/06/2010	16	20,92%	N/A	N/A	N/A	N/A	N/A											
0049 1874 103 0108438	9/02/2009	18/06/2008	11.000,00	9.093,29	9.093,29	9,32%	M	*S30	4,000000	12	F							
17/06/2011	29	0,00%	N/A	N/A	N/A	N/A	N/A											
0049 1874 123 0108173	9/02/2009	28/12/2007	14.320,00	11.747,29	11.747,29	5,23%	M	N/A	0,000000	N/A	F							
15/01/2013	48	0,00%	N/A	N/A	N/A	N/A	N/A											
0049 1874 123 0108178	9/02/2009	4/04/2008	300.175,00	268.391,77	268.391,77	5,79%	M	*O11	0,900000	12	F							
15/05/2015	76	0,00%	N/A	N/A	N/A	N/A	N/A											
0049 1874 123 0108179	9/02/2009	25/04/2008	212.000,00	183.733,36	183.733,36	5,83%	M	*O11	0,900000	12	F							
15/05/2013	52	0,00%	N/A	N/A	N/A	N/A	N/A											
0049 1874 123 0108183	9/02/2009	18/06/2008	171.980,00	159.695,72	159.695,72	3,97%	M	*O11	0,900000	12	F							
15/07/2015	78	14,88%	N/A	N/A	N/A	N/A	N/A											
0049 1875 103 0013447	9/02/2009	16/11/2007	18.000,00	11.427,93	11.427,93	6,59%	M	*S30	2,000000	12	F							
16/11/2010	22	19,72%	N/A	N/A	N/A	N/A	N/A											
0049 1875 103 0013456	9/02/2009	27/12/2007	1.000.000,00	889.122,17	889.122,17	3,98%	M	*S30	0,650000	12	F							
27/12/2015	84	19,86%	N/A	N/A	N/A	N/A	N/A											
0049 1875 103 0013457	9/02/2009	19/02/2008	1.000.000,00	835.584,75	835.584,75	5,30%	M	*S30	0,550000	12	F							
19/02/2013	49	20,39%	N/A	N/A	N/A	N/A	N/A											
0049 1875 103 0013470	9/02/2009	10/03/2008	300.000,00	255.770,92	255.770,92	5,74%	M	*S30	1,250000	12	F							
10/03/2013	50	0,00%	N/A	N/A	N/A	N/A	N/A											
0049 1875 103 0013471	9/02/2009	4/04/2008	35.369,00	26.146,76	26.146,76	5,75%	M	*S30	1,000000	12	F							
4/04/2011	26	0,00%	N/A	N/A	N/A	N/A	N/A											
0049 1875 103 0013473	9/02/2009	20/06/2008	23.000,00	20.680,68	20.680,68	6,42%	M	*S29	1,300000	12	F							
20/06/2013	53	0,00%	N/A	N/A	N/A	N/A	N/A											
0049 1875 103 0013475	9/02/2009	24/07/2008	30.000,00	25.480,79	25.480,79	7,93%	M	*S30	2,500000	12	F							
24/07/2011	30	0,00%	N/A	N/A	N/A	N/A	N/A											
0049 1875 123 0013402	9/02/2009	21/12/2007	120.000,00	96.000,00	96.000,00	3,97%	M	*O11	0,900000	12	F							
15/01/2013	48	0,00%	N/A	N/A	N/A	N/A	N/A											
0049 1875 123 0013408	9/02/2009	31/12/2007	59.122,00	47.297,68	47.297,68	3,97%	M	*O11	0,900000	12	F							
15/01/2013	48	0,00%	N/A	N/A	N/A	N/A	N/A											
0049 1875 123 0013412	9/02/2009	4/04/2008	141.479,00	106.109,27	106.109,27	5,79%	M	*O11	0,900000	12	F							
15/04/2011	27	15,34%	N/A	N/A	N/A	N/A	N/A											
0049 1875 123 0013415	9/02/2009	4/04/2008	42.000,00	31.500,06	31.500,06	5,79%	M	*O11	0,900000	12	F							

15/04/2011	27	15,76%	N/A	N/A	N/A	N/A	N/A												
0049	1875	123	0013423	9/02/2009	8/05/2008	301.600,00	301.600,00	301.600,00	5,83%	M	*O11	0,900000	12	F					
15/06/2013	53	0,00%	N/A	N/A	N/A	N/A	N/A												
0049	1875	123	0013427	9/02/2009	15/07/2008	60.000,00	55.000,00	55.000,00	3,97%	M	*O11	0,900000	12	F					
15/08/2013	55	15,74%	N/A	N/A	N/A	N/A	N/A												
0049	1875	123	0013429	9/02/2009	17/07/2008	220.000,00	220.000,00	220.000,00	5,86%	T	*S30	0,500000	12	F					
17/07/2009	5	0,00%	N/A	N/A	N/A	N/A	N/A												
0049	1875	123	0013430	9/02/2009	17/07/2008	130.000,00	130.000,00	130.000,00	6,12%	T	N/A	0,000000	N/A	F					
17/07/2009	5	0,00%	N/A	N/A	N/A	N/A	N/A												
0049	1876	103	0017063	9/02/2009	12/11/2007	81.000,00	59.226,75	59.226,75	6,10%	M	*S30	1,150000	12	F					
8/11/2011	34	20,49%	N/A	N/A	N/A	N/A	N/A												
0049	1876	103	0017068	9/02/2009	14/12/2007	240.000,00	197.574,22	197.574,22	4,99%	T	*S28	1,250000	12	F					
14/12/2012	47	0,00%	N/A	N/A	N/A	N/A	N/A												
0049	1876	103	0017069	9/02/2009	20/12/2007	8.300,00	6.299,02	6.299,02	7,75%	M	N/A	0,000000	N/A	F					
20/12/2011	35	19,95%	N/A	N/A	N/A	N/A	N/A												
0049	1876	103	0017077	9/02/2009	21/12/2007	150.000,00	98.997,04	98.997,04	4,72%	M	*S30	1,250000	12	F					
21/12/2010	23	0,00%	N/A	N/A	N/A	N/A	N/A												
0049	1876	103	0017079	9/02/2009	18/01/2008	1.500.000,00	1.500.000,00	1.500.000,00	4,19%	T	*S28	1,500000	12	F					
18/01/2010	12	18,95%	N/A	N/A	N/A	N/A	N/A												
0049	1876	103	0017083	9/02/2009	6/02/2008	197.518,00	163.914,41	163.914,41	6,02%	T	*S30	1,000000	12	F					
6/02/2012	37	20,39%	N/A	N/A	N/A	N/A	N/A												
0049	1876	103	0017084	9/02/2009	15/04/2008	60.000,00	30.000,00	30.000,00	4,99%	M	*S30	2,000000	12	F					
15/04/2009	2	20,27%	N/A	N/A	N/A	N/A	N/A												
0049	1876	103	0017085	9/02/2009	12/05/2008	18.500.000,00	17.930.492,89	17.930.492,89	6,16%	M	*S30	1,300000	12	F					
F 12/05/2031	271	0,00%	N/A	N/A	N/A	N/A	N/A												
0049	1876	103	0017086	9/02/2009	16/05/2008	3.110.996,48	2.870.515,60	2.870.515,60	6,16%	M	*S28	1,500000	12	F					
F 16/05/2015	76	0,00%	N/A	N/A	N/A	N/A	N/A												
0049	1876	103	0017090	9/02/2009	30/06/2008	3.000.000,00	3.000.000,00	3.000.000,00	5,39%	T	*S30	2,000000	12	F					
27/06/2014	66	20,89%	N/A	N/A	N/A	N/A	N/A												
0049	1876	123	0016997	9/02/2009	1/02/2008	16.396,00	11.386,16	11.386,16	5,74%	M	*O11	0,900000	12	F					
15/02/2011	25	0,00%	N/A	N/A	N/A	N/A	N/A												

Santander de Titulización, SGFT, S.A.

FECHA : 9/02/09

PPLL06

: 8:31:06

HORA

LISTADO DE DERECHOS DE CREDITO

PAGINA: 40

FONDO DE TITULIZACION DE ACTIVOS SANTANDER EMPRESAS 6
PRESTAMOS: NO HIPOTECAR

0049	1876	123	0016999	9/02/2009	8/05/2008	8.956,00	7.781,52	7.781,52	5,83%	M	*O11	0,900000	12	F					
15/06/2013	53	0,00%	N/A	N/A	N/A	N/A	N/A												
0049	1876	123	0017000	9/02/2009	16/05/2008	487.200,00	446.600,00	446.600,00	4,88%	M	*O11	0,900000	12	F					
15/06/2015	77	0,00%	N/A	N/A	N/A	N/A	N/A												
0049	1876	123	0017002	9/02/2009	16/05/2008	849.728,00	778.917,40	778.917,40	4,88%	M	*O11	0,900000	12	F					
15/06/2015	77	15,49%	N/A	N/A	N/A	N/A	N/A												
0049	1876	123	0017003	9/02/2009	16/05/2008	484.708,00	444.315,69	444.315,69	4,88%	M	*O11	0,900000	12	F					
15/06/2015	77	15,49%	N/A	N/A	N/A	N/A	N/A												
0049	1876	123	0017004	9/02/2009	16/05/2008	197.890,00	181.399,19	181.399,19	4,88%	M	*O11	0,900000	12	F					
15/06/2015	77	15,49%	N/A	N/A	N/A	N/A	N/A												
0049	1876	123	0017005	9/02/2009	16/05/2008	865.252,00	793.147,73	793.147,73	4,88%	M	*O11	0,900000	12	F					
15/06/2015	77	0,00%	N/A	N/A	N/A	N/A	N/A												
0049	1876	123	0017008	9/02/2009	20/06/2008	18.400,00	16.560,04	16.560,04	3,97%	M	*O11	0,900000	12	F					
15/07/2013	54	0,00%	N/A	N/A	N/A	N/A	N/A												
0049	1876	123	0017009	9/02/2009	26/06/2008	614.557,00	570.660,10	570.660,10	3,97%	M	*O11	0,900000	12	F					
15/07/2015	78	15,73%	N/A	N/A	N/A	N/A	N/A												
0049	1877	103	0072401	9/02/2009	30/01/2008	500.000,00	500.000,00	500.000,00	3,47%	T	*S30	1,000000	12	F					
30/01/2010	12	20,09%	N/A	N/A	N/A	N/A	N/A												
0049	1877	103	0072402	9/02/2009	30/01/2008	120.000,00	100.000,00	100.000,00	3,56%	O	*S28	1,250000	12	F					

15/03/2011	26	15,74%	N/A	N/A	N/A	N/A	N/A												
0049	1879	123	0056558	9/02/2009	26/02/2008	14.653,62	10.583,22	10.583,22	5,76%	M	*O11	0,900000	12	F					
15/03/2011	26	0,00%	N/A	N/A	N/A	N/A	N/A												
0049	1879	123	0056565	9/02/2009	12/03/2008	128.500,00	96.375,04	96.375,04	5,76%	M	*O11	0,900000	12	F					
15/04/2011	27	0,00%	N/A	N/A	N/A	N/A	N/A												
0049	1879	123	0056573	9/02/2009	14/03/2008	450.000,00	382.500,00	382.500,00	5,76%	M	*O11	0,900000	12	F					
15/04/2013	51	15,74%	N/A	N/A	N/A	N/A	N/A												
0049	1879	123	0056574	9/02/2009	13/03/2008	320.000,00	272.000,03	272.000,03	5,76%	M	*O11	0,900000	12	F					
15/04/2013	51	0,00%	N/A	N/A	N/A	N/A	N/A												
0049	1879	123	0056582	9/02/2009	22/05/2008	70.000,00	61.833,38	61.833,38	4,88%	M	*O11	0,900000	12	F					
15/06/2013	53	15,49%	N/A	N/A	N/A	N/A	N/A												
0049	1879	123	0056583	9/02/2009	5/06/2008	85.500,00	75.525,00	75.525,00	4,88%	M	*O11	0,900000	12	F					
15/06/2013	53	0,00%	N/A	N/A	N/A	N/A	N/A												
0049	1879	123	0056584	9/02/2009	5/06/2008	10.477,00	8.439,86	8.439,86	4,88%	M	*O11	0,900000	12	F					
15/06/2011	29	0,00%	N/A	N/A	N/A	N/A	N/A												
0049	1879	123	0056585	9/02/2009	6/06/2008	37.200,00	29.966,69	29.966,69	4,88%	M	*O11	0,900000	12	F					
15/06/2011	29	15,83%	N/A	N/A	N/A	N/A	N/A												

Santander de Titulización, SGFT, S.A.

FECHA : 9/02/09

PPLL06

: 8:31:06

HORA

LISTADO DE DERECHOS DE CREDITO

PAGINA: 41

FONDO DE TITULIZACION DE ACTIVOS SANTANDER EMPRESAS 6
PRESTAMOS: NO HIPOTECAR

0049	1879	123	0056586	9/02/2009	17/06/2008	300.000,00	270.000,00	270.000,00	3,97%	M	*O11	0,900000	12	F					
15/07/2013	54	0,00%	N/A	N/A	N/A	N/A	N/A												
0049	1879	123	0056587	9/02/2009	17/07/2008	26.500,00	22.819,45	22.819,45	5,74%	M	*O11	0,900000	12	F					
15/08/2011	31	0,00%	N/A	N/A	N/A	N/A	N/A												
0049	1880	103	0016640	9/02/2009	29/10/2007	50.000,00	35.601,69	35.601,69	6,14%	M	*S30	1,000000	12	F					
29/10/2011	33	20,33%	N/A	N/A	N/A	N/A	N/A												
0049	1880	103	0016643	9/02/2009	18/12/2007	50.000,00	50.000,00	50.000,00	4,11%	M	*S30	0,500000	12	F					
18/12/2012	47	0,00%	N/A	N/A	N/A	N/A	N/A												
0049	1880	103	0016647	9/02/2009	18/12/2007	119.000,00	119.000,00	119.000,00	4,11%	M	*S30	0,500000	12	F					
18/12/2012	47	0,00%	N/A	N/A	N/A	N/A	N/A												
0049	1880	103	0016648	9/02/2009	18/12/2007	325.000,00	325.000,00	325.000,00	4,11%	M	*S30	0,500000	12	F					
18/12/2012	47	0,00%	N/A	N/A	N/A	N/A	N/A												
0049	1880	103	0016653	9/02/2009	14/01/2008	1.800.000,00	1.540.868,87	1.540.868,87	3,67%	M	*S30	0,650000	12	F					
F 11/01/2014	60	0,00%	N/A	N/A	N/A	N/A	N/A												
0049	1880	103	0016657	9/02/2009	1/02/2008	3.000.000,00	3.000.000,00	3.000.000,00	2,94%	M	*S28	0,750000	12	F					
1/02/2013	49	20,39%	N/A	N/A	N/A	N/A	N/A												
0049	1880	103	0016667	9/02/2009	14/04/2008	800.000,00	725.607,76	725.607,76	6,38%	M	*S30	0,900000	12	F					
7/04/2011	26	0,00%	N/A	N/A	N/A	N/A	N/A												
0049	1880	103	0016672	9/02/2009	1/07/2008	1.400.000,00	1.358.591,72	1.358.591,72	6,50%	M	*S30	1,000000	12	F					
1/07/2015	78	0,00%	N/A	N/A	N/A	N/A	N/A												
0049	1880	103	0016675	9/02/2009	11/07/2008	300.000,00	152.568,87	152.568,87	6,91%	T	*	6,910000	12	F					
11/07/2009	5	0,00%	N/A	N/A	N/A	N/A	N/A												
0049	1880	103	0016682	9/02/2009	30/07/2008	42.000,00	39.995,59	39.995,59	6,88%	M	*S30	1,500000	12	F					
30/07/2016	91	20,86%	N/A	N/A	N/A	N/A	N/A												
0049	1880	123	0016496	9/02/2009	7/12/2007	180.000,00	141.000,00	141.000,00	4,88%	M	*O11	0,900000	12	F					
15/12/2012	47	15,83%	N/A	N/A	N/A	N/A	N/A												
0049	1880	123	0016498	9/02/2009	21/12/2007	170.000,00	136.000,04	136.000,04	3,97%	M	*O11	0,900000	12	F					
15/01/2013	48	15,51%	N/A	N/A	N/A	N/A	N/A												
0049	1880	123	0016499	9/02/2009	14/03/2008	25.000,00	18.395,86	18.395,86	4,57%	M	N/A	0,000000	N/A	F					
14/03/2011	26	14,57%	N/A	N/A	N/A	N/A	N/A												
0049	1880	123	0016505	9/02/2009	2/06/2008	32.400,00	28.620,00	28.620,00	4,88%	M	*O11	0,900000	12	F					
15/06/2013	53	15,53%	N/A	N/A	N/A	N/A	N/A												
0049	1880	123	0016506	9/02/2009	6/06/2008	48.000,00	42.400,00	42.400,00	4,88%	M	*O11	0,900000	12	F					

26/11/2012 46 19,72% N/A N/A N/A N/A N/A
0049 1883 103 0031222 9/02/2009 12/12/2007 230.000,00 108.634,26 108.634,26 4,67% M *S30 0,750000 12 F
12/12/2009 10 19,95% N/A N/A N/A N/A N/A

Santander de Titulización, SGFT, S.A.

FECHA : 9/02/09

PPLL06

: 8:31:06

HORA

LISTADO DE DERECHOS DE CREDITO

PAGINA: 42

FONDO DE TITULIZACION DE ACTIVOS SANTANDER EMPRESAS 6
PRESTAMOS: NO HIPOTECAR

0049	1883	103	0031228	9/02/2009	15/01/2008	300.000,00	205.692,77	205.692,77	3,74%	M	*S30	0,750000	12	F
15/01/2011	24	0,00%	N/A	N/A	N/A	N/A	N/A							
0049	1883	103	0031236	9/02/2009	13/03/2008	293.144,00	216.363,73	216.363,73	5,34%	M	*S30	1,000000	12	F
13/03/2011	26	20,08%	N/A	N/A	N/A	N/A	N/A							
0049	1883	103	0031241	9/02/2009	25/03/2008	71.000,00	32.340,90	32.340,90	4,43%	M	*S30	1,000000	12	F
25/09/2009	8	20,21%	N/A	N/A	N/A	N/A	N/A							
0049	1883	103	0031243	9/02/2009	30/04/2008	450.000,00	337.500,00	337.500,00	6,25%	M	*S30	1,250000	12	F
23/04/2011	27	20,45%	N/A	N/A	N/A	N/A	N/A							
0049	1883	103	0031256	9/02/2009	30/07/2008	500.000,00	423.418,92	423.418,92	6,65%	M	*S30	1,250000	12	F
30/07/2011	30	20,86%	N/A	N/A	N/A	N/A	N/A							
0049	1883	123	0031138	9/02/2009	13/02/2008	120.000,00	100.035,28	100.035,28	4,65%	M	N/A	0,000000	N/A	F
13/02/2013	49	14,65%	N/A	N/A	N/A	N/A	N/A							
0049	1884	103	0028491	9/02/2009	8/11/2007	150.000,00	109.679,09	109.679,09	5,83%	M	*S30	0,850000	12	F
7/11/2011	33	20,49%	N/A	N/A	N/A	N/A	N/A							
0049	1884	103	0028493	9/02/2009	14/12/2007	30.000,00	19.847,49	19.847,49	5,60%	M	*S30	1,750000	12	F
14/12/2010	23	0,00%	N/A	N/A	N/A	N/A	N/A							
0049	1884	103	0028498	9/02/2009	10/01/2008	100.000,00	77.295,73	77.295,73	4,33%	M	*S30	1,250000	12	F
10/01/2012	36	18,95%	N/A	N/A	N/A	N/A	N/A							
0049	1884	103	0028501	9/02/2009	24/01/2008	30.000,00	30.000,00	30.000,00	3,65%	T	*S30	1,000000	12	F
24/01/2011	24	18,95%	N/A	N/A	N/A	N/A	N/A							
0049	1884	103	0028508	9/02/2009	1/04/2008	250.000,00	213.735,57	213.735,57	6,48%	M	*S30	1,740000	12	F
1/04/2013	51	20,23%	N/A	N/A	N/A	N/A	N/A							
0049	1884	103	0028524	9/02/2009	26/06/2008	397.017,00	384.661,00	384.661,00	3,83%	M	*S29	0,500000	12	F
30/04/2010	15	0,00%	N/A	N/A	N/A	N/A	N/A							
0049	1884	103	0028527	9/02/2009	3/07/2008	400.000,00	305.135,95	305.135,95	6,95%	M	*S30	1,500000	12	F
2/07/2010	17	20,93%	N/A	N/A	N/A	N/A	N/A							
0049	1884	123	0028501	9/02/2009	14/11/2007	31.376,00	20.917,36	20.917,36	4,80%	T	*O04	0,400000	12	F
10/12/2010	22	15,42%	N/A	N/A	N/A	N/A	N/A							
0049	1884	123	0028503	9/02/2009	21/12/2007	110.565,00	88.452,00	88.452,00	3,97%	M	*O11	0,900000	12	F
15/01/2013	48	14,88%	N/A	N/A	N/A	N/A	N/A							
0049	1884	123	0028506	9/02/2009	16/02/2008	90.000,00	75.000,00	75.000,00	5,76%	M	*O11	0,900000	12	F
15/03/2013	50	15,74%	N/A	N/A	N/A	N/A	N/A							
0049	1884	123	0028517	9/02/2009	4/06/2008	500.000,00	441.666,69	441.666,69	4,88%	M	*O11	0,900000	12	F
15/06/2013	53	0,00%	N/A	N/A	N/A	N/A	N/A							
0049	1884	123	0028520	9/02/2009	16/07/2008	200.000,00	200.000,00	200.000,00	6,11%	T	*S30	0,750000	12	F
16/07/2009	5	0,00%	N/A	N/A	N/A	N/A	N/A							
0049	1885	103	0079495	9/02/2009	8/11/2007	36.060,00	22.725,52	22.725,52	5,70%	M	*S30	0,750000	12	F
7/11/2010	21	20,08%	N/A	N/A	N/A	N/A	N/A							
0049	1885	103	0079499	9/02/2009	29/11/2007	1.500.000,00	1.437.500,00	1.437.500,00	4,67%	M	*S30	0,500000	12	F
F 29/11/2012	46	0,00%	N/A	N/A	N/A	N/A	N/A							
0049	1885	103	0079509	9/02/2009	30/01/2008	2.400.000,00	1.847.241,21	1.847.241,21	5,36%	M	*S30	1,000000	12	F
F 30/01/2012	36	0,00%	N/A	N/A	N/A	N/A	N/A							
0049	1885	103	0079512	9/02/2009	15/02/2008	350.000,00	276.143,31	276.143,31	5,25%	M	*S28	0,500000	12	F
15/02/2012	37	0,00%	N/A	N/A	N/A	N/A	N/A							
0049	1885	103	0079513	9/02/2009	14/02/2008	200.000,00	167.143,61	167.143,61	5,25%	M	*S28	0,500000	12	F
14/02/2013	49	20,39%	N/A	N/A	N/A	N/A	N/A							
0049	1885	103	0079525	9/02/2009	25/04/2008	362.000,00	313.869,56	313.869,56	3,00%	M	*S28	0,500000	12	F

25/04/2013	51	0,00%	N/A	N/A	N/A	N/A	N/A												
0049	1885	103	0079526	9/02/2009	24/04/2008	2.000.000,00	1.657.898,28	1.657.898,28	3,12%	M	*S28	0,500000	12	F					
F	24/04/2012	39	20,43%	N/A	N/A	N/A	N/A	N/A											
0049	1885	103	0079527	9/02/2009	25/04/2008	726.000,00	629.473,25	629.473,25	3,00%	M	*S28	0,500000	12	F					
25/04/2013	51	20,46%	N/A	N/A	N/A	N/A	N/A	N/A											
0049	1885	103	0079532	9/02/2009	19/05/2008	282.940,00	278.351,00	278.351,00	5,04%	M	*S29	0,500000	12	F					
30/06/2009	5	0,00%	N/A	N/A	N/A	N/A	N/A	N/A											
0049	1885	103	0079534	9/02/2009	15/05/2008	1.100.000,00	932.704,84	932.704,84	5,25%	M	*S28	0,500000	12	F					
15/05/2012	40	0,00%	N/A	N/A	N/A	N/A	N/A	N/A											
0049	1885	103	0079535	9/02/2009	15/05/2008	1.372.000,00	1.209.676,67	1.209.676,67	5,25%	M	*S28	0,500000	12	F					
F	15/05/2013	52	0,00%	N/A	N/A	N/A	N/A	N/A											
0049	1885	103	0079538	9/02/2009	3/06/2008	8.000,00	2.886,96	2.886,96	7,75%	M	N/A	0,000000	N/A	F					
3/06/2009	4	19,95%	N/A	N/A	N/A	N/A	N/A	N/A											
0049	1885	103	0079539	9/02/2009	22/05/2008	800.000,00	678.127,94	678.127,94	4,87%	M	*S28	0,500000	12	F					
22/05/2012	40	0,00%	N/A	N/A	N/A	N/A	N/A	N/A											
0049	1885	103	0079543	9/02/2009	23/05/2008	1.500.000,00	1.271.489,87	1.271.489,87	4,87%	M	*S28	0,500000	12	F					
F	23/05/2012	40	0,00%	N/A	N/A	N/A	N/A	N/A											
0049	1885	103	0079544	9/02/2009	23/05/2008	1.485.000,00	1.308.922,88	1.308.922,88	4,87%	M	*S28	0,500000	12	F					
F	23/05/2013	52	20,52%	N/A	N/A	N/A	N/A	N/A											
0049	1885	103	0079545	9/02/2009	2/06/2008	2.500.000,00	2.207.612,12	2.207.612,12	5,90%	M	*S30	0,800000	12	F					
2/06/2013	53	20,59%	N/A	N/A	N/A	N/A	N/A	N/A											
0049	1885	103	0079550	9/02/2009	10/06/2008	100.000,00	82.087,86	82.087,86	6,67%	M	*S30	1,250000	12	F					
10/06/2011	28	20,93%	N/A	N/A	N/A	N/A	N/A	N/A											
0049	1885	103	0079552	9/02/2009	13/06/2008	2.000.000,00	1.792.903,87	1.792.903,87	4,37%	M	*S28	0,500000	12	F					
F	13/06/2013	53	20,93%	N/A	N/A	N/A	N/A	N/A											
0049	1885	103	0079553	9/02/2009	13/06/2008	100.000,00	86.696,99	86.696,99	4,37%	M	*S28	0,500000	12	F					
13/06/2012	41	0,00%	N/A	N/A	N/A	N/A	N/A	N/A											
0049	1885	103	0079557	9/02/2009	4/07/2008	115.046,00	103.435,02	103.435,02	4,30%	M	*S30	1,150000	12	F					
4/07/2013	54	20,89%	N/A	N/A	N/A	N/A	N/A	N/A											
0049	1885	103	0079566	9/02/2009	29/07/2008	318.500,00	269.623,35	269.623,35	6,50%	M	*S30	1,000000	12	F					
29/07/2011	30	0,00%	N/A	N/A	N/A	N/A	N/A	N/A											
0049	1885	123	0079438	9/02/2009	8/11/2007	115.000,00	76.666,68	76.666,68	5,42%	T	*O04	0,400000	12	F					
10/11/2010	21	0,00%	N/A	N/A	N/A	N/A	N/A	N/A											
0049	1885	123	0079442	9/02/2009	3/12/2007	163.778,00	131.022,40	131.022,40	4,80%	T	*O04	0,400000	12	F					
10/12/2012	47	14,97%	N/A	N/A	N/A	N/A	N/A	N/A											
0049	1885	123	0079447	9/02/2009	18/12/2007	40.000,00	26.666,68	26.666,68	3,97%	M	*O11	0,900000	12	F					
15/01/2011	24	0,00%	N/A	N/A	N/A	N/A	N/A	N/A											
0049	1885	123	0079449	9/02/2009	20/12/2007	44.923,00	35.938,48	35.938,48	3,97%	M	*O11	0,900000	12	F					
15/01/2013	48	14,88%	N/A	N/A	N/A	N/A	N/A	N/A											
0049	1885	123	0079453	9/02/2009	25/02/2008	600.000,00	433.333,40	433.333,40	5,76%	M	*O11	0,900000	12	F					
15/03/2011	26	15,74%	N/A	N/A	N/A	N/A	N/A	N/A											
0049	1885	123	0079454	9/02/2009	29/02/2008	168.495,00	168.495,00	168.495,00	5,76%	M	*O11	0,900000	12	F					
15/03/2013	50	0,00%	N/A	N/A	N/A	N/A	N/A	N/A											
0049	1885	123	0079457	9/02/2009	13/03/2008	104.064,00	88.316,26	88.316,26	4,54%	M	N/A	0,000000	N/A	F					
15/03/2013	50	14,54%	N/A	N/A	N/A	N/A	N/A	N/A											
0049	1885	123	0079459	9/02/2009	26/03/2008	56.441,00	42.330,80	42.330,80	5,79%	M	*O11	0,900000	12	F					
15/04/2011	27	0,00%	N/A	N/A	N/A	N/A	N/A	N/A											
0049	1885	123	0079462	9/02/2009	31/03/2008	44.000,00	33.000,02	33.000,02	5,79%	M	*O11	0,900000	12	F					
15/04/2011	27	15,26%	N/A	N/A	N/A	N/A	N/A	N/A											
0049	1885	123	0079468	9/02/2009	11/04/2008	1.500.000,00	1.300.000,00	1.300.000,00	5,79%	M	*O11	0,900000	12	F					
F	15/05/2013	52	0,00%	N/A	N/A	N/A	N/A	N/A											

Santander de Titulización, SGFT, S.A.

FECHA : 9/02/09

PPLL06

HORA

: 8:31:06

LISTADO DE DERECHOS DE CREDITO

PAGINA: 43

FONDO DE TITULIZACION DE ACTIVOS SANTANDER EMPRESAS 6
PRESTAMOS: NO HIPOTECAR

(

0049	1885	123	0079478	9/02/2009	23/05/2008	50.000,00	44.166,69	44.166,69	4,88%	M	*O11	0,900000	12	F
15/06/2013	53	0,00%	N/A	N/A	N/A	N/A	N/A	N/A						
0049	1885	123	0079483	9/02/2009	4/07/2008	30.000,00	27.000,00	27.000,00	3,97%	M	*O11	0,900000	12	F
15/07/2013	54	0,00%	N/A	N/A	N/A	N/A	N/A	N/A						
0049	1885	123	0079484	9/02/2009	4/07/2008	460.184,00	414.165,62	414.165,62	3,97%	M	*O11	0,900000	12	F
15/07/2013	54	0,00%	N/A	N/A	N/A	N/A	N/A	N/A						
0049	1885	123	0079488	9/02/2009	16/07/2008	453.000,00	453.000,00	453.000,00	6,11%	T	N/A	0,000000	N/A	F
16/07/2009	5	0,00%	N/A	N/A	N/A	N/A	N/A	N/A						
0049	1885	123	0079490	9/02/2009	18/07/2008	166.000,00	166.000,00	166.000,00	6,12%	T	N/A	0,000000	N/A	F
18/07/2009	5	0,00%	N/A	N/A	N/A	N/A	N/A	N/A						
0049	1885	123	0079492	9/02/2009	24/07/2008	72.000,00	72.000,00	72.000,00	6,18%	T	N/A	0,000000	N/A	F
24/07/2009	6	0,00%	N/A	N/A	N/A	N/A	N/A	N/A						
0049	1885	123	0079498	9/02/2009	30/07/2008	149.000,00	149.000,00	149.000,00	6,13%	T	N/A	0,000000	N/A	F
30/07/2009	6	0,00%	N/A	N/A	N/A	N/A	N/A	N/A						
0049	1886	103	0069719	9/02/2009	5/11/2007	500.000,00	375.000,00	375.000,00	5,31%	T	*S28	0,400000	12	F
5/11/2012	46	14,00%	N/A	N/A	N/A	N/A	N/A	N/A						
0049	1886	103	0069721	9/02/2009	7/11/2007	190.000,00	190.000,00	190.000,00	5,73%	M	*S30	0,750000	12	F
7/11/2017	107	0,00%	N/A	N/A	N/A	N/A	N/A	N/A						
0049	1886	103	0069729	9/02/2009	10/01/2008	850.000,00	417.869,24	417.869,24	3,42%	T	*S28	0,500000	12	F
10/01/2012	36	0,00%	N/A	N/A	N/A	N/A	N/A	N/A						
0049	1886	103	0069748	9/02/2009	2/04/2008	20.000,00	14.842,88	14.842,88	6,74%	M	*S30	2,000000	12	F
2/04/2011	26	20,24%	N/A	N/A	N/A	N/A	N/A	N/A						
0049	1886	103	0069749	9/02/2009	2/04/2008	1.431.000,00	1.290.002,70	1.290.002,70	6,34%	M	*S30	0,900000	12	F
2/04/2015	75	0,00%	N/A	N/A	N/A	N/A	N/A	N/A						
0049	1886	103	0069752	9/02/2009	5/05/2008	24.000,00	16.369,25	16.369,25	7,00%	M	*S30	2,000000	12	F
5/05/2010	15	20,45%	N/A	N/A	N/A	N/A	N/A	N/A						
0049	1886	103	0069756	9/02/2009	9/05/2008	803.000,00	803.000,00	803.000,00	5,70%	M	*	5,700000	12	F
9/05/2009	3	0,00%	N/A	N/A	N/A	N/A	N/A	N/A						
0049	1886	103	0069758	9/02/2009	9/05/2008	536.000,00	536.000,00	536.000,00	5,70%	M	*	5,700000	12	F
9/05/2009	3	0,00%	N/A	N/A	N/A	N/A	N/A	N/A						
0049	1886	103	0069764	9/02/2009	11/07/2008	24.000,00	21.396,81	21.396,81	7,90%	M	*S30	2,500000	12	F
11/07/2012	42	20,88%	N/A	N/A	N/A	N/A	N/A	N/A						
0049	1886	123	0069676	9/02/2009	19/11/2007	48.000,00	38.400,00	38.400,00	4,80%	T	*O04	0,400000	12	F
10/12/2012	47	14,76%	N/A	N/A	N/A	N/A	N/A	N/A						
0049	1886	123	0069678	9/02/2009	20/11/2007	72.160,00	48.106,68	48.106,68	4,80%	T	*O04	0,400000	12	F
10/12/2010	22	0,00%	N/A	N/A	N/A	N/A	N/A	N/A						
0049	1886	123	0069681	9/02/2009	31/12/2007	272.000,00	217.600,04	217.600,04	3,97%	M	*O11	0,900000	12	F
15/01/2013	48	0,00%	N/A	N/A	N/A	N/A	N/A	N/A						
0049	1886	123	0069689	9/02/2009	22/02/2008	381.232,00	381.232,00	381.232,00	5,77%	T	*O12	0,900000	12	F
22/03/2013	50	0,00%	N/A	N/A	N/A	N/A	N/A	N/A						
0049	1886	123	0069690	9/02/2009	28/02/2008	49.900,00	41.583,40	41.583,40	5,76%	M	*O11	0,900000	12	F
15/03/2013	50	0,00%	N/A	N/A	N/A	N/A	N/A	N/A						
0049	1886	123	0069692	9/02/2009	21/05/2008	45.823,00	36.242,70	36.242,70	5,15%	M	N/A	0,000000	N/A	F
21/05/2011	28	0,00%	N/A	N/A	N/A	N/A	N/A	N/A						
0049	1886	123	0069693	9/02/2009	20/06/2008	85.600,00	75.613,38	75.613,38	4,88%	M	*O11	0,900000	12	F
20/06/2013	53	0,00%	N/A	N/A	N/A	N/A	N/A	N/A						
0049	1886	123	0069694	9/02/2009	4/07/2008	225.000,00	202.500,00	202.500,00	3,97%	M	*O11	0,900000	12	F
15/07/2013	54	0,00%	N/A	N/A	N/A	N/A	N/A	N/A						
0049	1886	123	0069697	9/02/2009	10/07/2008	900.000,00	900.000,00	900.000,00	5,40%	T	N/A	0,000000	N/A	F
10/07/2009	5	0,00%	N/A	N/A	N/A	N/A	N/A	N/A						
0049	1886	143	0069642	9/02/2009	3/06/2008	150.000,00	132.695,22	132.695,22	6,50%	M	*S30	1,250000	12	F
3/06/2013	53	0,00%	N/A	N/A	N/A	N/A	N/A	N/A						
0049	1888	103	0017233	9/02/2009	28/11/2007	100.000,00	63.116,62	63.116,62	5,62%	M	*S30	1,250000	12	F
28/11/2010	22	20,49%	N/A	N/A	N/A	N/A	N/A	N/A						
0049	1888	103	0017244	9/02/2009	4/04/2008	60.000,00	49.841,96	49.841,96	6,15%	M	*S30	1,500000	12	F
4/04/2012	38	20,25%	N/A	N/A	N/A	N/A	N/A	N/A						
0049	1888	103	0017250	9/02/2009	12/06/2008	42.000,00	37.801,33	37.801,33	6,80%	M	*S30	1,750000	12	F
12/06/2013	53	20,92%	N/A	N/A	N/A	N/A	N/A	N/A						
0049	1888	103	0017253	9/02/2009	24/06/2008	300.000,00	269.904,27	269.904,27	6,65%	M	*S30	1,500000	12	F
24/06/2013	53	0,00%	N/A	N/A	N/A	N/A	N/A	N/A						
0049	1888	123	0017057	9/02/2009	2/11/2007	400.000,00	306.666,76	306.666,76	5,83%	M	*O11	0,900000	12	F

15/11/2012	46	0,00%	N/A	N/A	N/A	N/A	N/A	N/A											
0049	1888	123	0017058	9/02/2009	16/11/2007	45.000,00	35.250,00	35.250,00	4,88%	M	*O11	0,900000	12	F					
15/12/2012	47	0,00%	N/A	N/A	N/A	N/A	N/A												
0049	1888	123	0017060	9/02/2009	11/02/2008	48.000,00	34.666,70	34.666,70	5,74%	M	*O11	0,900000	12	F					
15/03/2011	26	0,00%	N/A	N/A	N/A	N/A	N/A												
0049	1888	123	0017062	9/02/2009	29/02/2008	86.900,00	71.229,51	71.229,51	5,76%	M	*O11	0,900000	12	F					
15/03/2013	50	15,73%	N/A	N/A	N/A	N/A	N/A												
0049	1888	123	0017064	9/02/2009	9/04/2008	21.130,00	18.012,49	18.012,49	5,79%	M	*O11	0,900000	12	F					
15/05/2013	52	0,00%	N/A	N/A	N/A	N/A	N/A												
0049	1888	123	0017066	9/02/2009	25/07/2008	13.613,00	12.478,60	12.478,60	5,76%	M	*O11	0,900000	12	F					
15/08/2013	55	0,00%	N/A	N/A	N/A	N/A	N/A												
0049	1888	123	0017067	9/02/2009	28/07/2008	20.000,00	17.222,25	17.222,25	5,76%	M	*O11	0,900000	12	F					
15/08/2011	31	15,76%	N/A	N/A	N/A	N/A	N/A												
0049	1889	103	0030005	9/02/2009	8/11/2007	60.000,00	37.948,12	37.948,12	6,35%	M	*S30	1,400000	12	F					
8/11/2010	21	19,72%	N/A	N/A	N/A	N/A	N/A												
0049	1889	103	0030009	9/02/2009	12/12/2007	100.000,00	47.343,95	47.343,95	5,17%	M	*S30	1,250000	12	F					
12/12/2009	10	19,95%	N/A	N/A	N/A	N/A	N/A												
0049	1889	103	0030017	9/02/2009	18/12/2007	150.000,00	70.907,43	70.907,43	4,61%	M	*S30	1,000000	12	F					
18/12/2009	11	0,00%	N/A	N/A	N/A	N/A	N/A												
0049	1889	103	0030030	9/02/2009	7/04/2008	60.000,00	46.156,54	46.156,54	7,00%	M	N/A	0,000000	N/A	F					
7/04/2011	26	19,95%	N/A	N/A	N/A	N/A	N/A												
0049	1889	103	0030031	9/02/2009	11/04/2008	45.000,00	11.503,82	11.503,82	6,00%	M	N/A	0,000000	N/A	F					
11/04/2009	2	19,95%	N/A	N/A	N/A	N/A	N/A												
0049	1889	103	0030036	9/02/2009	5/06/2008	150.000,00	132.695,22	132.695,22	6,50%	M	*S30	2,000000	12	F					
5/06/2013	53	0,00%	N/A	N/A	N/A	N/A	N/A												
0049	1889	103	0030039	9/02/2009	11/07/2008	22.000,00	16.784,51	16.784,51	7,00%	M	N/A	0,000000	N/A	F					
11/07/2010	17	0,00%	N/A	N/A	N/A	N/A	N/A												
0049	1889	123	0029801	9/02/2009	5/12/2007	100.000,00	65.714,32	65.714,32	4,88%	M	*O11	0,900000	12	F					
15/12/2010	23	15,30%	N/A	N/A	N/A	N/A	N/A												
0049	1889	123	0029805	9/02/2009	4/06/2008	360.020,00	330.018,35	330.018,35	4,88%	M	*O11	0,900000	12	F					
15/06/2015	77	0,00%	N/A	N/A	N/A	N/A	N/A												
0049	1890	103	0019110	9/02/2009	21/11/2007	156.000,00	111.058,63	111.058,63	4,93%	M	*S28	0,650000	12	F					
21/10/2013	57	0,00%	N/A	N/A	N/A	N/A	N/A												
0049	1890	103	0019113	9/02/2009	24/12/2007	313.856,00	306.237,00	306.237,00	3,83%	T	*S29	0,500000	12	F					
30/06/2009	5	0,00%	N/A	N/A	N/A	N/A	N/A												
0049	1890	103	0019116	9/02/2009	25/02/2008	450.000,00	355.097,35	355.097,35	4,85%	M	*S29	0,550000	12	F					
25/02/2012	37	19,88%	N/A	N/A	N/A	N/A	N/A												

Santander de Titulización, SGFT, S.A.

FECHA : 9/02/09

PPLL06

: 8:31:06

HORA

LISTADO DE DERECHOS DE CREDITO

PAGINA: 44

FONDO DE TITULIZACION DE ACTIVOS SANTANDER EMPRESAS 6
PRESTAMOS: NO HIPOTECAR

0049	1890	103	0019118	9/02/2009	12/03/2008	720.110,00	705.589,00	705.589,00	5,67%	T	*S29	0,500000	12	F					
30/06/2009	5	15,67%	N/A	N/A	N/A	N/A	N/A												
0049	1890	103	0019125	9/02/2009	23/04/2008	20.149,10	17.500,01	17.500,01	6,42%	M	*S30	1,000000	12	F					
23/04/2013	51	0,00%	N/A	N/A	N/A	N/A	N/A												
0049	1890	103	0019128	9/02/2009	8/05/2008	394.344,00	391.557,00	391.557,00	5,49%	T	*S29	0,600000	12	F					
30/06/2009	5	0,00%	N/A	N/A	N/A	N/A	N/A												
0049	1890	123	0019114	9/02/2009	22/11/2007	360.000,00	308.571,44	308.571,44	4,80%	T	*O04	0,400000	12	F					
10/12/2014	71	0,00%	N/A	N/A	N/A	N/A	N/A												
0049	1890	123	0019115	9/02/2009	21/11/2007	68.000,00	45.333,36	45.333,36	4,80%	T	*O04	0,400000	12	F					
10/12/2010	22	14,76%	N/A	N/A	N/A	N/A	N/A												
0049	1890	123	0019116	9/02/2009	21/12/2007	66.000,00	56.571,48	56.571,48	3,97%	M	*O11	0,900000	12	F					
15/01/2015	72	0,00%	N/A	N/A	N/A	N/A	N/A												
0049	1890	123	0019117	9/02/2009	21/12/2007	54.948,00	47.098,32	47.098,32	3,97%	M	*O11	0,900000	12	F					

15/01/2015	72	0,00%	N/A	N/A	N/A	N/A	N/A								
0049 1890 123 0019121	9/02/2009	12/02/2008	81.920,00	57.565,45	57.565,45	5,74%	M	*O11	0,900000	12	F				
15/03/2011	26	0,00%	N/A	N/A	N/A	N/A	N/A								
0049 1890 123 0019122	9/02/2009	12/03/2008	200.000,00	200.000,00	200.000,00	5,93%	O	*O16	0,750000	12	F				
20/04/2015	75	0,00%	N/A	N/A	N/A	N/A	N/A								
0049 1890 123 0019123	9/02/2009	27/03/2008	80.000,00	68.000,03	68.000,03	5,79%	M	*O11	0,900000	12	F				
15/04/2013	51	0,00%	N/A	N/A	N/A	N/A	N/A								
0049 1890 123 0019124	9/02/2009	25/03/2008	60.000,00	45.000,06	45.000,06	5,79%	M	*O11	0,900000	12	F				
15/04/2011	27	15,26%	N/A	N/A	N/A	N/A	N/A								
0049 1890 123 0019127	9/02/2009	11/04/2008	566.809,00	481.787,65	481.787,65	5,81%	T	*O12	0,900000	12	F				
15/05/2013	52	0,00%	N/A	N/A	N/A	N/A	N/A								
0049 1890 123 0019128	9/02/2009	18/04/2008	80.596,00	69.849,92	69.849,92	5,83%	M	*O11	0,900000	12	F				
15/05/2013	52	0,00%	N/A	N/A	N/A	N/A	N/A								
0049 1890 123 0019129	9/02/2009	7/05/2008	300.000,00	273.175,65	273.175,65	4,92%	O	N/A	0,000000	N/A	F				
7/05/2013	52	0,00%	N/A	N/A	N/A	N/A	N/A								
0049 1890 123 0019131	9/02/2009	19/06/2008	1.200.000,00	1.200.000,00	1.200.000,00	5,92%	T	*S30	0,500000	12	F				
19/06/2009	4	0,00%	N/A	N/A	N/A	N/A	N/A								
0049 1890 123 0019132	9/02/2009	17/07/2008	900.000,00	900.000,00	900.000,00	3,90%	O	*O16	0,750000	12	F				
20/08/2015	80	0,00%	N/A	N/A	N/A	N/A	N/A								
0049 1891 103 0011812	9/02/2009	28/11/2007	500.000,00	400.000,00	400.000,00	4,91%	T	*S30	0,700000	12	F				
28/11/2012	46	0,00%	N/A	N/A	N/A	N/A	N/A								
0049 1891 103 0011814	9/02/2009	4/12/2007	155.000,00	124.000,00	124.000,00	4,55%	T	*S30	0,500000	12	F				
4/12/2012	47	0,00%	N/A	N/A	N/A	N/A	N/A								
0049 1891 103 0011820	9/02/2009	5/05/2008	90.000,00	75.000,00	75.000,00	4,33%	T	*S30	2,000000	12	F				
5/05/2011	27	0,00%	N/A	N/A	N/A	N/A	N/A								
0049 1891 103 0011821	9/02/2009	9/05/2008	200.000,00	200.000,00	200.000,00	6,45%	T	*S30	1,500000	12	F				
9/05/2015	76	0,00%	N/A	N/A	N/A	N/A	N/A								
0049 1891 103 0011823	9/02/2009	30/05/2008	48.000,00	32.000,00	32.000,00	6,21%	M	*S30	2,000000	12	F				
30/05/2010	16	20,59%	N/A	N/A	N/A	N/A	N/A								
0049 1891 103 0011824	9/02/2009	6/06/2008	250.000,00	250.000,00	250.000,00	5,86%	T	*S30	1,000000	12	F				
6/06/2009	4	0,00%	N/A	N/A	N/A	N/A	N/A								
0049 1891 103 0011826	9/02/2009	4/07/2008	496.481,00	484.756,00	484.756,00	3,56%	T	*S29	0,500000	12	F				
31/12/2009	11	0,00%	N/A	N/A	N/A	N/A	N/A								
0049 1891 103 0011828	9/02/2009	23/07/2008	18.000,00	15.750,00	15.750,00	5,20%	M	*S30	2,500000	12	F				
23/07/2012	42	0,00%	N/A	N/A	N/A	N/A	N/A								
0049 1891 123 0011764	9/02/2009	17/07/2007	550.000,00	495.192,97	495.192,97	5,77%	T	*O12	0,900000	12	F				
15/08/2012	43	0,00%	N/A	N/A	N/A	N/A	N/A								
0049 1891 123 0011765	9/02/2009	17/07/2007	250.000,00	224.291,85	224.291,85	5,77%	T	*O12	0,900000	12	F				
15/08/2012	43	0,00%	N/A	N/A	N/A	N/A	N/A								
0049 1891 123 0011767	9/02/2009	19/07/2007	90.000,00	90.000,00	90.000,00	5,56%	O	*O14	0,750000	12	F				
15/08/2012	43	0,00%	N/A	N/A	N/A	N/A	N/A								
0049 1891 123 0011771	9/02/2009	5/12/2007	250.000,00	211.304,86	211.304,86	4,88%	M	*O11	0,900000	12	F				
15/12/2017	108	15,83%	N/A	N/A	N/A	N/A	N/A								
0049 1891 123 0011774	9/02/2009	11/03/2008	100.000,00	90.000,00	90.000,00	5,66%	O	*O14	0,750000	12	F				
15/04/2013	51	0,00%	N/A	N/A	N/A	N/A	N/A								
0049 1891 123 0011775	9/02/2009	8/04/2008	150.000,00	135.000,00	135.000,00	5,91%	O	*O13	0,900000	12	F				
15/05/2013	52	0,00%	N/A	N/A	N/A	N/A	N/A								
0049 1891 123 0011778	9/02/2009	6/06/2008	152.000,00	152.000,00	152.000,00	4,68%	O	*O14	0,750000	12	F				
15/06/2013	53	0,00%	N/A	N/A	N/A	N/A	N/A								
0049 1891 123 0011781	9/02/2009	20/06/2008	100.000,00	92.857,16	92.857,16	3,98%	T	*O12	0,900000	12	F				
15/07/2015	78	0,00%	N/A	N/A	N/A	N/A	N/A								
0049 1891 123 0011782	9/02/2009	16/07/2008	70.002,00	64.168,50	64.168,50	5,74%	M	*O11	0,900000	12	F				
15/08/2013	55	15,74%	N/A	N/A	N/A	N/A	N/A								
0049 1891 123 0011783	9/02/2009	29/07/2008	550.000,00	550.000,00	550.000,00	5,79%	T	*O12	0,900000	12	F				
15/08/2013	55	0,00%	N/A	N/A	N/A	N/A	N/A								
0049 1892 103 0053002	9/02/2009	21/12/2007	1.000.000,00	901.572,94	901.572,94	4,28%	T	*S28	1,000000	12	F				
21/12/2012	47	19,95%	N/A	N/A	N/A	N/A	N/A								
0049 1892 103 0053008	9/02/2009	4/02/2008	350.000,00	270.504,24	270.504,24	4,09%	M	*S30	1,750000	12	F				
4/02/2012	36	20,39%	N/A	N/A	N/A	N/A	N/A								
0049 1892 103 0053015	9/02/2009	3/03/2008	1.000.000,00	836.530,43	836.530,43	5,48%	M	*S30	1,100000	12	F				
3/03/2013	50	19,87%	N/A	N/A	N/A	N/A	N/A								
0049 1892 103 0053016	9/02/2009	6/03/2008	1.000.000,00	851.479,55	851.479,55	5,40%	M	*S30	1,000000	12	F				

6/03/2013	50	0,00%	N/A	N/A	N/A	N/A	N/A													
0049	1892	103	0053018	9/02/2009	14/03/2008	10.000,00	6.032,18	6.032,18	8,25%	M	N/A	0,000000	N/A	F						
14/03/2010	13	19,95%	N/A	N/A	N/A	N/A	N/A													
0049	1892	103	0053026	9/02/2009	7/05/2008	300.000,00	204.097,19	204.097,19	6,20%	M	*S30	1,250000	12	F						
7/05/2010	15	20,46%	N/A	N/A	N/A	N/A	N/A													
0049	1892	103	0053027	9/02/2009	13/05/2008	50.000,00	39.707,23	39.707,23	6,44%	M	*S30	1,500000	12	F						
13/05/2011	28	20,45%	N/A	N/A	N/A	N/A	N/A													
0049	1892	103	0053030	9/02/2009	4/06/2008	40.000,00	34.109,99	34.109,99	7,25%	M	N/A	0,000000	N/A	F						
4/06/2012	40	19,95%	N/A	N/A	N/A	N/A	N/A													
0049	1892	103	0053048	9/02/2009	25/06/2008	30.000.000,00	26.500.000,00	26.500.000,00	2,76%	M	*F01	0,900000	12	F						
F 25/06/2013	53	0,00%	N/A	N/A	N/A	N/A	N/A													
0049	1892	103	0053051	9/02/2009	27/06/2008	80.000,00	34.037,43	34.037,43	7,25%	M	N/A	0,000000	N/A	F						
27/06/2009	5	19,95%	N/A	N/A	N/A	N/A	N/A													
0049	1892	103	0053059	9/02/2009	3/07/2008	200.000,00	161.111,15	161.111,15	6,66%	M	*S30	1,250000	12	F						
3/07/2011	29	20,93%	N/A	N/A	N/A	N/A	N/A													
0049	1892	103	0053060	9/02/2009	7/07/2008	300.000,00	300.000,00	300.000,00	6,89%	M	*S30	1,500000	12	F						
7/07/2011	29	0,00%	N/A	N/A	N/A	N/A	N/A													
0049	1892	103	0053061	9/02/2009	8/07/2008	9.000,00	7.875,00	7.875,00	7,14%	M	*S30	1,750000	12	F						
8/07/2012	42	0,00%	N/A	N/A	N/A	N/A	N/A													
0049	1892	103	0053065	9/02/2009	15/07/2008	250.000,00	218.750,02	218.750,02	6,78%	M	*S30	1,400000	12	F						
15/07/2012	42	20,87%	N/A	N/A	N/A	N/A	N/A													
0049	1892	123	0052844	9/02/2009	4/02/2008	86.524,40	43.856,38	43.856,38	6,29%	M	*142	1,500000	12	F						
4/02/2010	12	0,00%	N/A	N/A	N/A	N/A	N/A													

Santander de Titulización, SGFT, S.A.

FECHA : 9/02/09

PPLL06

: 8:31:06

HORA

LISTADO DE DERECHOS DE CREDITO

PAGINA: 45

FONDO DE TITULIZACION DE ACTIVOS SANTANDER EMPRESAS 6
PRESTAMOS: NO HIPOTECAR

0049	1892	123	0052846	9/02/2009	21/02/2008	50.000,00	36.111,20	36.111,20	5,76%	M	*O11	0,900000	12	F						
15/03/2011	26	0,00%	N/A	N/A	N/A	N/A	N/A													
0049	1892	123	0052847	9/02/2009	28/03/2008	70.000,00	59.500,06	59.500,06	5,79%	M	*O11	0,900000	12	F						
15/04/2013	51	0,00%	N/A	N/A	N/A	N/A	N/A													
0049	1892	123	0052848	9/02/2009	25/04/2008	45.000,00	39.000,00	39.000,00	5,83%	M	*O11	0,900000	12	F						
15/05/2013	52	0,00%	N/A	N/A	N/A	N/A	N/A													
0049	1892	123	0052849	9/02/2009	25/04/2008	95.000,00	82.333,36	82.333,36	5,83%	M	*O11	0,900000	12	F						
15/05/2013	52	0,00%	N/A	N/A	N/A	N/A	N/A													
0049	1892	123	0052850	9/02/2009	27/06/2008	27.000,00	24.300,00	24.300,00	3,97%	M	*O11	0,900000	12	F						
15/07/2013	54	0,00%	N/A	N/A	N/A	N/A	N/A													
0049	1892	123	0052851	9/02/2009	4/07/2008	233.751,00	210.375,90	210.375,90	3,97%	M	*O11	0,900000	12	F						
15/07/2013	54	0,00%	N/A	N/A	N/A	N/A	N/A													
0049	1893	103	0036806	9/02/2009	23/05/2008	30.000,00	25.547,65	25.547,65	6,80%	M	*S30	1,750000	12	F						
23/05/2012	40	20,52%	N/A	N/A	N/A	N/A	N/A													
0049	1893	103	0036807	9/02/2009	25/06/2008	317.790,00	310.041,00	310.041,00	5,62%	M	*S29	0,500000	12	F						
31/12/2009	11	15,62%	N/A	N/A	N/A	N/A	N/A													
0049	1894	103	0028804	9/02/2009	20/11/2007	22.000,00	17.520,38	17.520,38	6,53%	M	*S30	2,000000	12	F						
19/11/2012	46	19,72%	N/A	N/A	N/A	N/A	N/A													
0049	1894	103	0028806	9/02/2009	28/05/2008	5.000,00	3.983,74	3.983,74	7,50%	M	N/A	0,000000	N/A	F						
28/05/2011	28	19,95%	N/A	N/A	N/A	N/A	N/A													
0049	1894	123	0028549	9/02/2009	23/05/2008	120.000,00	110.288,48	110.288,48	4,99%	M	N/A	0,000000	N/A	F						
23/05/2015	77	0,00%	N/A	N/A	N/A	N/A	N/A													
0049	1895	103	0027020	9/02/2009	14/02/2008	200.000,00	17.135,13	17.135,13	6,05%	M	*S30	1,250000	12	F						
14/02/2009		20,30%	N/A	N/A	N/A	N/A	N/A													
0049	1895	103	0027031	9/02/2009	8/04/2008	100.000,00	86.839,46	86.839,46	6,00%	M	*S30	1,250000	12	F						
8/04/2013	51	20,25%	N/A	N/A	N/A	N/A	N/A													
0049	1895	123	0026949	9/02/2009	5/05/2008	139.000,00	139.000,00	139.000,00	5,70%	T	N/A	0,000000	N/A	F						

5/05/2009	3	0,00%	N/A	N/A	N/A	N/A	N/A										
0049	1895	123	0026951	9/02/2009	9/05/2008	249.000,00	249.000,00	249.000,00	5,70%	T	N/A	0,000000	N/A	F			
9/05/2009	3	0,00%	N/A	N/A	N/A	N/A	N/A										
0049	1895	123	0026952	9/02/2009	28/05/2008	150.000,00	150.000,00	150.000,00	5,55%	T	N/A	0,000000	N/A	F			
28/05/2009	4	0,00%	N/A	N/A	N/A	N/A	N/A										
0049	1895	123	0026953	9/02/2009	10/06/2008	124.000,00	124.000,00	124.000,00	6,17%	T	N/A	0,000000	N/A	F			
10/06/2009	4	0,00%	N/A	N/A	N/A	N/A	N/A										
0049	1896	103	0051755	9/02/2009	3/12/2007	14.000,00	11.200,00	11.200,00	4,57%	T	*S30	0,500000	12	F			
3/12/2012	47	0,00%	N/A	N/A	N/A	N/A	N/A										
0049	1896	103	0051760	9/02/2009	13/03/2008	100.000,00	81.059,16	81.059,16	6,32%	M	*S30	1,000000	12	F			
13/03/2012	38	0,00%	N/A	N/A	N/A	N/A	N/A										
0049	1896	103	0051763	9/02/2009	7/05/2008	700.000,00	578.259,22	578.259,22	6,30%	M	*S30	1,250000	12	F			
7/11/2011	33	20,46%	N/A	N/A	N/A	N/A	N/A										
0049	1896	103	0051766	9/02/2009	23/05/2008	75.000,00	66.446,25	66.446,25	7,00%	M	*S30	2,000000	12	F			
23/05/2013	52	0,00%	N/A	N/A	N/A	N/A	N/A										
0049	1896	103	0051770	9/02/2009	23/07/2008	1.000.000,00	913.266,09	913.266,09	3,45%	M	*S30	0,750000	12	F			
23/07/2013	54	0,00%	N/A	N/A	N/A	N/A	N/A										
0049	1896	123	0051749	9/02/2009	3/12/2007	56.000,00	44.800,00	44.800,00	4,80%	T	*O04	0,400000	12	F			
10/12/2012	47	0,00%	N/A	N/A	N/A	N/A	N/A										
0049	1896	123	0051755	9/02/2009	29/01/2008	12.800,00	8.728,65	8.728,65	4,62%	M	N/A	0,000000	N/A	F			
29/01/2011	24	0,00%	N/A	N/A	N/A	N/A	N/A										
0049	1896	123	0051759	9/02/2009	9/05/2008	30.465,00	26.403,00	26.403,00	5,83%	M	*O11	0,900000	12	F			
15/05/2013	52	0,00%	N/A	N/A	N/A	N/A	N/A										
0049	1896	123	0051762	9/02/2009	21/05/2008	513.450,00	470.662,50	470.662,50	4,88%	M	*O11	0,900000	12	F			
15/06/2015	77	0,00%	N/A	N/A	N/A	N/A	N/A										
0049	1896	123	0051767	9/02/2009	6/06/2008	54.004,00	47.703,58	47.703,58	4,88%	M	*O11	0,900000	12	F			
15/06/2013	53	0,00%	N/A	N/A	N/A	N/A	N/A										
0049	1898	103	0019507	9/02/2009	8/11/2007	4.000.000,00	3.066.666,76	3.066.666,76	5,55%	M	*S30	0,600000	12	F			
8/11/2012	46	0,00%	N/A	N/A	N/A	N/A	N/A										
0049	1898	103	0019509	9/02/2009	8/11/2007	200.000,00	200.000,00	200.000,00	6,20%	T	*S30	1,250000	12	F			
8/12/2010	22	0,00%	N/A	N/A	N/A	N/A	N/A										
0049	1898	103	0019518	9/02/2009	22/04/2008	2.295.000,00	2.295.000,00	2.295.000,00	6,10%	T	*S30	1,250000	12	F			
22/06/2010	17	20,35%	N/A	N/A	N/A	N/A	N/A										
0049	1898	103	0019521	9/02/2009	19/05/2008	76.000,00	67.232,31	67.232,31	6,50%	M	*S30	1,500000	12	F			
19/05/2013	52	0,00%	N/A	N/A	N/A	N/A	N/A										
0049	1901	103	0011194	9/02/2009	3/07/2007	3.400.000,00	2.720.000,00	2.720.000,00	6,01%	O	*S30	0,600000	12	F			
3/07/2012	41	0,00%	N/A	N/A	N/A	N/A	N/A										
0049	1901	103	0011205	9/02/2009	30/01/2008	1.000.000,00	1.000.000,00	1.000.000,00	2,79%	T	*S30	0,500000	12	F			
30/01/2015	73	20,09%	N/A	N/A	N/A	N/A	N/A										
0049	1901	123	0011197	9/02/2009	21/02/2008	395.414,00	395.414,00	395.414,00	5,79%	T	*O12	0,900000	12	F			
15/03/2013	50	0,00%	N/A	N/A	N/A	N/A	N/A										
0049	1901	123	0011200	9/02/2009	4/06/2008	71.524,00	71.524,00	71.524,00	5,84%	T	N/A	0,000000	N/A	F			
4/06/2009	4	0,00%	N/A	N/A	N/A	N/A	N/A										
0049	1901	123	0011201	9/02/2009	6/06/2008	125.000,00	125.000,00	125.000,00	6,16%	T	N/A	0,000000	N/A	F			
6/06/2009	4	0,00%	N/A	N/A	N/A	N/A	N/A										
0049	1901	123	0011202	9/02/2009	6/06/2008	253.000,00	253.000,00	253.000,00	5,87%	T	N/A	0,000000	N/A	F			
6/06/2009	4	0,00%	N/A	N/A	N/A	N/A	N/A										
0049	1901	123	0011203	9/02/2009	16/06/2008	316.000,00	316.000,00	316.000,00	6,18%	T	N/A	0,000000	N/A	F			
16/06/2009	4	0,00%	N/A	N/A	N/A	N/A	N/A										
0049	1901	123	0011204	9/02/2009	20/06/2008	300.000,00	300.000,00	300.000,00	6,17%	T	N/A	0,000000	N/A	F			
20/06/2009	4	16,17%	N/A	N/A	N/A	N/A	N/A										
0049	1901	123	0011205	9/02/2009	18/07/2008	62.000,00	62.000,00	62.000,00	6,12%	T	N/A	0,000000	N/A	F			
18/07/2009	5	0,00%	N/A	N/A	N/A	N/A	N/A										
0049	1902	103	0012253	9/02/2009	23/01/2007	240.000,00	127.924,18	127.924,18	7,38%	M	*S30	2,000000	12	F			
23/01/2011	24	18,95%	N/A	N/A	N/A	N/A	N/A										
0049	1902	103	0012265	9/02/2009	5/11/2007	137.552,00	82.906,33	82.906,33	5,78%	M	*S30	0,750000	12	F			
5/11/2010	21	20,10%	N/A	N/A	N/A	N/A	N/A										
0049	1902	103	0012266	9/02/2009	23/11/2007	250.000,00	197.563,52	197.563,52	5,10%	M	*S30	0,750000	12	F			
23/11/2012	46	0,00%	N/A	N/A	N/A	N/A	N/A										
0049	1902	103	0012273	9/02/2009	10/04/2008	1.575.000,00	1.528.829,00	1.528.829,00	5,87%	T	*S29	0,500000	12	F			
31/12/2009	11	0,00%	N/A	N/A	N/A	N/A	N/A										
0049	1902	123	0012208	9/02/2009	17/07/2008	369.920,00	369.920,00	369.920,00	5,77%	T	*O12	0,900000	12	F			

15/08/2015	79	0,00%	N/A	N/A	N/A	N/A	N/A												
0049	1903	103	0019809	9/02/2009	10/12/2007	232.000,00	187.276,45	187.276,45	4,95%	M	*S30	1,000000	12	F					
10/12/2012	47	19,95%	N/A	N/A	N/A	N/A	N/A												
0049	1903	103	0019813	9/02/2009	18/03/2008	120.000,00	70.000,00	70.000,00	4,70%	M	*S30	1,000000	12	F					
18/03/2010	14	20,14%	N/A	N/A	N/A	N/A	N/A												
0049	1903	103	0019817	9/02/2009	15/05/2008	40.000,00	35.490,17	35.490,17	7,50%	M	*S30	2,500000	12	F					
15/05/2013	52	0,00%	N/A	N/A	N/A	N/A	N/A												
0049	1903	103	0019820	9/02/2009	27/06/2008	15.000,00	12.318,06	12.318,06	4,89%	M	*S30	1,500000	12	F					
27/06/2011	29	0,00%	N/A	N/A	N/A	N/A	N/A												

Santander de Titulización, SGFT, S.A.

FECHA : 9/02/09

PPLL06

: 8:31:06

HORA

LISTADO DE DERECHOS DE CREDITO

PAGINA: 46

FONDO DE TITULIZACION DE ACTIVOS SANTANDER EMPRESAS 6
PRESTAMOS: NO HIPOTECAR

0049	1903	103	0019821	9/02/2009	1/07/2008	48.000,00	34.584,85	34.584,85	4,22%	M	*S30	1,000000	12	F
1/07/2010	17	0,00%	N/A	N/A	N/A	N/A	N/A							
0049	1903	123	0019783	9/02/2009	10/04/2008	80.000,00	60.000,02	60.000,02	5,79%	M	*O11	0,900000	12	F
15/04/2011	27	0,00%	N/A	N/A	N/A	N/A	N/A							
0049	1904	103	0011906	9/02/2009	22/11/2007	703.007,00	684.825,00	684.825,00	4,61%	T	*S29	0,500000	12	F
30/06/2009	5	0,00%	N/A	N/A	N/A	N/A	N/A							
0049	1904	103	0011907	9/02/2009	22/11/2007	435.373,00	424.113,00	424.113,00	4,61%	T	*S29	0,500000	12	F
30/06/2009	5	0,00%	N/A	N/A	N/A	N/A	N/A							
0049	1904	103	0011908	9/02/2009	22/11/2007	500.000,00	383.333,38	383.333,38	5,05%	M	*S29	0,750000	12	F
22/11/2012	46	20,49%	N/A	N/A	N/A	N/A	N/A							
0049	1904	103	0011909	9/02/2009	19/12/2007	14.400,00	11.520,00	11.520,00	4,11%	O	*S29	0,650000	12	F
19/12/2012	47	0,00%	N/A	N/A	N/A	N/A	N/A							
0049	1904	103	0011911	9/02/2009	6/02/2008	1.300.000,00	1.160.714,29	1.160.714,29	4,85%	T	*S30	0,500000	12	F
6/02/2015	73	0,00%	N/A	N/A	N/A	N/A	N/A							
0049	1904	103	0011914	9/02/2009	3/03/2008	1.000.000,00	850.000,00	850.000,00	4,52%	T	*S28	0,500000	12	F
3/03/2013	50	0,00%	N/A	N/A	N/A	N/A	N/A							
0049	1904	103	0011917	9/02/2009	22/04/2008	45.000,00	26.052,73	26.052,73	6,68%	M	*S29	1,250000	12	F
22/04/2013	51	0,00%	N/A	N/A	N/A	N/A	N/A							
0049	1904	103	0011918	9/02/2009	28/04/2008	100.000,00	62.500,06	62.500,06	3,91%	M	*S28	1,500000	12	F
28/04/2010	15	20,46%	N/A	N/A	N/A	N/A	N/A							
0049	1904	123	0011893	9/02/2009	20/07/2007	153.680,00	111.215,82	111.215,82	5,77%	T	*O12	0,900000	12	F
15/08/2012	43	0,00%	N/A	N/A	N/A	N/A	N/A							
0049	1904	123	0011900	9/02/2009	19/10/2007	200.000,00	156.658,84	156.658,84	5,86%	T	*O12	0,900000	12	F
15/11/2012	46	0,00%	N/A	N/A	N/A	N/A	N/A							
0049	1904	123	0011904	9/02/2009	6/11/2007	500.000,00	500.000,00	500.000,00	5,86%	T	*O12	0,900000	12	F
15/11/2014	70	0,00%	N/A	N/A	N/A	N/A	N/A							
0049	1904	123	0011906	9/02/2009	19/12/2007	57.600,00	46.080,00	46.080,00	4,00%	O	*O13	0,900000	12	F
15/01/2013	48	0,00%	N/A	N/A	N/A	N/A	N/A							
0049	1904	123	0011910	9/02/2009	15/02/2008	750.000,00	750.000,00	750.000,00	5,81%	T	*O12	0,900000	12	F
15/03/2015	74	0,00%	N/A	N/A	N/A	N/A	N/A							
0049	1904	123	0011914	9/02/2009	28/03/2008	100.000,00	81.410,85	81.410,85	5,81%	T	*O12	0,900000	12	F
15/04/2013	51	15,79%	N/A	N/A	N/A	N/A	N/A							
0049	1904	123	0011915	9/02/2009	4/04/2008	200.000,00	200.000,00	200.000,00	5,66%	O	*O14	0,750000	12	F
15/05/2015	76	0,00%	N/A	N/A	N/A	N/A	N/A							
0049	1904	123	0011917	9/02/2009	22/04/2008	398.995,00	345.795,72	345.795,72	5,83%	M	*O11	0,900000	12	F
15/05/2013	52	0,00%	N/A	N/A	N/A	N/A	N/A							
0049	1904	123	0011920	9/02/2009	6/05/2008	111.960,55	100.764,51	100.764,51	3,98%	T	*O12	0,900000	12	F
15/06/2013	53	0,00%	N/A	N/A	N/A	N/A	N/A							
0049	1904	123	0011924	9/02/2009	11/07/2008	600.000,00	600.000,00	600.000,00	3,75%	O	*O14	0,750000	12	F
15/08/2015	79	0,00%	N/A	N/A	N/A	N/A	N/A							
0049	1905	103	0013014	9/02/2009	21/11/2007	2.420.000,00	2.074.496,20	2.074.496,20	4,78%	M	*S28	0,500000	12	F

F 21/11/2014 70 0,00% N/A N/A N/A N/A N/A													
0049	1905	103	0013017	9/02/2009	3/01/2008	30.000,00	24.320,27	24.320,27	5,18%	M	*S30	2,000000	12 F
3/01/2013 48 18,95% N/A N/A N/A N/A N/A													
0049	1905	103	0013019	9/02/2009	5/02/2008	600.000,00	548.038,77	548.038,77	6,28%	T	*S30	1,250000	12 F
5/02/2009 0,00% N/A N/A N/A N/A N/A													
0049	1905	103	0013022	9/02/2009	12/02/2008	200.000,00	17.149,76	17.149,76	6,86%	M	*S30	1,500000	12 F
12/02/2009 20,31% N/A N/A N/A N/A N/A													
0049	1905	103	0013023	9/02/2009	13/02/2008	900.000,00	712.446,43	712.446,43	6,60%	M	*S30	1,250000	12 F
13/02/2012 37 20,39% N/A N/A N/A N/A N/A													
0049	1905	103	0013025	9/02/2009	18/03/2008	20.000,00	11.986,94	11.986,94	6,63%	M	*S30	2,000000	12 F
18/03/2010 14 0,00% N/A N/A N/A N/A N/A													
0049	1905	103	0013026	9/02/2009	2/04/2008	12.000,00	10.288,68	10.288,68	7,25%	M	N/A	0,000000	N/A F
2/04/2013 51 0,00% N/A N/A N/A N/A N/A													
0049	1906	103	0006473	9/02/2009	14/12/2007	25.000,00	16.445,41	16.445,41	4,60%	M	*S30	0,750000	12 F
14/12/2010 23 19,95% N/A N/A N/A N/A N/A													
0049	1906	103	0006478	9/02/2009	12/02/2008	35.000,00	24.882,82	24.882,82	5,25%	M	*	5,250000	12 F
11/02/2011 25 0,00% N/A N/A N/A N/A N/A													
0049	1906	103	0006481	9/02/2009	20/05/2008	30.000,00	26.558,81	26.558,81	6,75%	M	N/A	0,000000	N/A F
20/05/2013 52 0,00% N/A N/A N/A N/A N/A													
0049	1906	123	0006473	9/02/2009	30/07/2008	202.000,00	202.000,00	202.000,00	5,79%	T	*O12	0,900000	12 F
15/08/2015 79 0,00% N/A N/A N/A N/A N/A													
0049	1907	123	0005539	9/02/2009	10/04/2008	68.859,00	51.644,25	51.644,25	5,79%	M	*O11	0,900000	12 F
3/04/2011 26 0,00% N/A N/A N/A N/A N/A													
0049	1907	123	0005543	9/02/2009	24/07/2008	489.600,00	489.600,00	489.600,00	5,74%	M	*O11	0,900000	12 F
15/08/2015 79 15,74% N/A N/A N/A N/A N/A													
0049	1908	103	0017143	9/02/2009	14/12/2007	2.800.000,00	2.800.000,00	2.800.000,00	4,35%	M	*S30	0,500000	12 F
14/12/2012 47 0,00% N/A N/A N/A N/A N/A													
0049	1908	103	0017157	9/02/2009	1/07/2008	70.000,00	56.388,92	56.388,92	7,14%	M	*S30	1,750000	12 F
1/07/2011 29 0,00% N/A N/A N/A N/A N/A													
0049	1908	123	0017038	9/02/2009	5/12/2007	1.200.000,00	960.000,00	960.000,00	5,03%	O	*O15	0,750000	12 F
15/12/2012 47 0,00% N/A N/A N/A N/A N/A													
0049	1908	123	0017039	9/02/2009	14/12/2007	390.000,00	312.000,00	312.000,00	3,81%	T	*O04	0,400000	12 F
10/01/2013 48 0,00% N/A N/A N/A N/A N/A													
0049	1908	123	0017041	9/02/2009	14/03/2008	200.000,00	167.213,20	167.213,20	5,76%	M	*O11	0,900000	12 F
15/04/2013 51 0,00% N/A N/A N/A N/A N/A													
0049	1908	123	0017043	9/02/2009	20/05/2008	26.025,00	22.920,52	22.920,52	5,02%	M	N/A	0,000000	N/A F
20/05/2013 52 0,00% N/A N/A N/A N/A N/A													
0049	1908	123	0017044	9/02/2009	6/06/2008	35.000,00	28.634,07	28.634,07	5,45%	M	N/A	0,000000	N/A F
6/06/2011 28 15,45% N/A N/A N/A N/A N/A													
0049	1908	123	0017045	9/02/2009	27/06/2008	700.000,00	700.000,00	700.000,00	5,90%	T	*S30	0,500000	12 F
27/06/2009 5 0,00% N/A N/A N/A N/A N/A													
0049	1908	123	0017046	9/02/2009	18/07/2008	40.000,00	36.666,70	36.666,70	5,74%	M	*O11	0,900000	12 F
15/08/2013 55 15,74% N/A N/A N/A N/A N/A													
0049	1909	103	0014649	9/02/2009	10/03/2008	600.000,00	600.000,00	600.000,00	5,40%	M	*S30	0,850000	12 F
10/03/2011 25 0,00% N/A N/A N/A N/A N/A													
0049	1909	103	0014651	9/02/2009	28/03/2008	500.000,00	369.971,59	369.971,59	5,98%	M	*S30	1,250000	12 F
28/03/2011 26 20,23% N/A N/A N/A N/A N/A													
0049	1909	103	0014654	9/02/2009	21/04/2008	212.553,00	204.517,00	204.517,00	5,29%	M	*S29	0,500000	12 F
30/06/2010 17 0,00% N/A N/A N/A N/A N/A													
0049	1909	103	0014655	9/02/2009	22/04/2008	25.000,00	19.270,56	19.270,56	7,57%	M	*S30	2,750000	12 F
22/04/2011 27 20,35% N/A N/A N/A N/A N/A													
0049	1909	103	0014656	9/02/2009	7/05/2008	200.000,00	184.463,61	184.463,61	6,20%	M	*S30	1,250000	12 F
7/05/2015 76 20,46% N/A N/A N/A N/A N/A													
0049	1909	103	0014660	9/02/2009	20/06/2008	100.000,00	82.088,12	82.088,12	6,68%	M	*S30	1,250000	12 F
19/06/2011 29 0,00% N/A N/A N/A N/A N/A													
0049	1909	103	0014661	9/02/2009	25/07/2008	350.000,00	320.065,36	320.065,36	6,75%	M	*S30	1,350000	12 F
24/07/2013 54 20,88% N/A N/A N/A N/A N/A													

Santander de Titulización, SGFT, S.A.

FECHA : 9/02/09

PPLL06

HORA

: 8:31:06

LISTADO DE DERECHOS DE CREDITO

FONDO DE TITULIZACION DE ACTIVOS SANTANDER EMPRESAS 6
PRESTAMOS: NO HIPOTECAR

0049	1909	123	0014576	9/02/2009	26/02/2008	275.000,00	229.166,70	229.166,70	5,76%	M	*O11	0,900000	12	F
	15/03/2013	50	0,00%	N/A	N/A	N/A	N/A	N/A						
0049	1909	123	0014581	9/02/2009	11/07/2008	180.000,00	180.000,00	180.000,00	6,13%	T	N/A	0,000000	N/A	F
	11/07/2009	5	0,00%	N/A	N/A	N/A	N/A	N/A						
0049	1910	103	0038954	9/02/2009	21/11/2007	855.725,00	293.175,76	293.175,76	5,16%	T	*S30	0,750000	12	F
	21/05/2009	3	0,00%	N/A	N/A	N/A	N/A	N/A						
0049	1910	103	0038958	9/02/2009	15/01/2008	100.000,00	34.342,86	34.342,86	3,99%	M	*S30	1,000000	12	F
	15/07/2009	5	20,09%	N/A	N/A	N/A	N/A	N/A						
0049	1910	103	0038962	9/02/2009	23/04/2008	400.000,00	332.361,84	332.361,84	3,70%	M	*S30	1,000000	12	F
	23/04/2012	39	20,43%	N/A	N/A	N/A	N/A	N/A						
0049	1910	123	0038892	9/02/2009	23/11/2007	22.089,31	13.893,54	13.893,54	5,05%	M	N/A	0,000000	N/A	F
	23/11/2010	22	15,05%	N/A	N/A	N/A	N/A	N/A						
0049	1910	123	0038895	9/02/2009	28/11/2007	12.036,62	7.570,75	7.570,75	5,05%	M	N/A	0,000000	N/A	F
	28/11/2010	22	0,00%	N/A	N/A	N/A	N/A	N/A						
0049	1910	123	0038898	9/02/2009	1/02/2008	450.000,00	382.500,00	382.500,00	5,77%	T	*O12	0,900000	12	F
	15/02/2013	49	0,00%	N/A	N/A	N/A	N/A	N/A						
0049	1911	103	0014537	9/02/2009	12/11/2007	150.000,00	109.554,30	109.554,30	5,49%	M	*S30	0,650000	12	F
	12/11/2011	34	0,00%	N/A	N/A	N/A	N/A	N/A						
0049	1911	103	0014538	9/02/2009	30/11/2007	192.000,00	159.365,91	159.365,91	3,79%	M	*S30	0,500000	12	F
	30/11/2013	59	0,00%	N/A	N/A	N/A	N/A	N/A						
0049	1911	103	0014540	9/02/2009	28/11/2007	6.767,00	5.578,46	5.578,46	5,50%	T	*S30	1,500000	12	F
	26/11/2012	46	0,00%	N/A	N/A	N/A	N/A	N/A						
0049	1911	103	0014542	9/02/2009	28/11/2007	82.380,36	18.987,24	18.987,24	6,48%	M	*S30	1,500000	12	F
	28/05/2009	4	18,95%	N/A	N/A	N/A	N/A	N/A						
0049	1911	103	0014547	9/02/2009	11/02/2008	60.000,00	30.395,52	30.395,52	6,36%	O	*S30	1,000000	12	F
	6/02/2009	20,31%	N/A	N/A	N/A	N/A	N/A	N/A						
0049	1911	103	0014548	9/02/2009	14/03/2008	30.000,00	25.599,90	25.599,90	6,31%	M	*S29	1,150000	12	F
	14/03/2013	50	20,10%	N/A	N/A	N/A	N/A	N/A						
0049	1911	103	0014549	9/02/2009	27/03/2008	50.000,00	37.044,51	37.044,51	7,32%	M	*S30	2,000000	12	F
	14/03/2011	26	20,23%	N/A	N/A	N/A	N/A	N/A						
0049	1911	103	0014551	9/02/2009	27/03/2008	80.000,00	69.507,41	69.507,41	3,97%	M	*S28	1,150000	12	F
	15/04/2013	51	0,00%	N/A	N/A	N/A	N/A	N/A						
0049	1911	103	0014553	9/02/2009	28/04/2008	36.000,00	27.730,04	27.730,04	4,82%	M	*S30	2,250000	12	F
	28/04/2011	27	0,00%	N/A	N/A	N/A	N/A	N/A						
0049	1911	103	0014556	9/02/2009	28/05/2008	18.000,00	12.298,43	12.298,43	7,55%	M	*S30	2,500000	12	F
	28/05/2010	16	20,55%	N/A	N/A	N/A	N/A	N/A						
0049	1911	103	0014557	9/02/2009	5/06/2008	7.010,00	5.574,06	5.574,06	6,85%	M	*S30	1,750000	12	F
	5/06/2011	28	0,00%	N/A	N/A	N/A	N/A	N/A						
0049	1911	103	0014560	9/02/2009	5/06/2008	13.000,00	10.341,65	10.341,65	7,00%	M	*S30	1,750000	12	F
	5/06/2011	28	0,00%	N/A	N/A	N/A	N/A	N/A						
0049	1911	103	0014564	9/02/2009	11/07/2008	582.096,00	576.100,00	576.100,00	5,64%	M	*S29	0,500000	12	F
	30/04/2009	3	15,64%	N/A	N/A	N/A	N/A	N/A						
0049	1911	123	0014195	9/02/2009	23/11/2007	27.068,00	21.654,40	21.654,40	4,83%	O	*O08	0,400000	12	F
	10/11/2012	46	0,00%	N/A	N/A	N/A	N/A	N/A						
0049	1911	123	0014196	9/02/2009	14/03/2008	120.000,00	100.000,00	100.000,00	5,76%	M	*O11	0,900000	12	F
	11/03/2013	50	15,74%	N/A	N/A	N/A	N/A	N/A						
0049	1911	123	0014197	9/02/2009	27/03/2008	320.000,00	272.000,03	272.000,03	5,79%	M	*O11	0,900000	12	F
	15/04/2013	51	15,76%	N/A	N/A	N/A	N/A	N/A						
0049	1911	123	0014200	9/02/2009	4/04/2008	1.000.000,00	1.000.000,00	1.000.000,00	5,79%	M	*O11	0,900000	12	F
	15/05/2015	76	0,00%	N/A	N/A	N/A	N/A	N/A						
0049	1911	123	0014202	9/02/2009	28/04/2008	55.000,00	47.666,72	47.666,72	5,83%	M	*O11	0,900000	12	F
	15/05/2013	52	15,79%	N/A	N/A	N/A	N/A	N/A						
0049	1911	123	0014204	9/02/2009	5/06/2008	28.000,00	22.555,61	22.555,61	4,88%	M	*O11	0,900000	12	F
	15/06/2011	29	0,00%	N/A	N/A	N/A	N/A	N/A						
0049	1911	123	0014207	9/02/2009	5/06/2008	52.000,00	41.888,92	41.888,92	4,88%	M	*O11	0,900000	12	F

Table with 13 columns: Date, ID, Age, Interest Rate, Status, Date, Date, Amount, Amount, Amount, Interest Rate, Code, Status. The table contains multiple rows of financial data.

Santander de Titulización, SGFT, S.A.

FECHA : 9/02/09

PPLL06

: 8:31:06

HORA

LISTADO DE DERECHOS DE CREDITO

PAGINA: 48

FONDO DE TITULIZACION DE ACTIVOS SANTANDER EMPRESAS 6 PRESTAMOS: NO HIPOTECAR

Table with 13 columns: Date, ID, Age, Interest Rate, Status, Date, Date, Amount, Amount, Amount, Interest Rate, Code, Status. This block contains the last few rows of data from the main table.

15/07/2013	54	0,00%	N/A	N/A	N/A	N/A	N/A										
0049	1914	103	0009280	9/02/2009	28/04/2008	30.000,00	26.136,41	26.136,41	6,96%	M	*S30	2,000000	12	F			
28/04/2013	51	0,00%	N/A	N/A	N/A	N/A											
0049	1914	103	0009281	9/02/2009	8/05/2008	21.755,00	19.224,04	19.224,04	6,14%	M	*S29	1,250000	12	F			
8/05/2013	52	0,00%	N/A	N/A	N/A	N/A											
0049	1914	103	0009286	9/02/2009	30/06/2008	108.000,00	108.000,00	108.000,00	5,33%	T	*S30	2,000000	12	F			
30/06/2011	29	20,36%	N/A	N/A	N/A	N/A											
0049	1914	103	0009288	9/02/2009	24/07/2008	180.000,00	164.513,62	164.513,62	3,80%	T	*S30	1,150000	12	F			
24/07/2013	54	20,90%	N/A	N/A	N/A	N/A											
0049	1914	123	0009228	9/02/2009	26/02/2008	400.500,00	340.425,00	340.425,00	5,79%	T	*O12	0,900000	12	F			
15/03/2013	50	0,00%	N/A	N/A	N/A	N/A											
0049	1914	123	0009229	9/02/2009	29/02/2008	350.000,00	291.666,70	291.666,70	5,76%	M	*O11	0,900000	12	F			
15/03/2013	50	0,00%	N/A	N/A	N/A	N/A											
0049	1914	123	0009230	9/02/2009	8/05/2008	87.020,00	75.607,60	75.607,60	5,83%	M	*O11	0,900000	12	F			
15/06/2013	53	0,00%	N/A	N/A	N/A	N/A											
0049	1914	123	0009231	9/02/2009	29/07/2008	503.000,00	503.000,00	503.000,00	5,79%	T	*O12	0,900000	12	F			
15/08/2013	55	15,79%	N/A	N/A	N/A	N/A											
0049	1915	103	0010917	9/02/2009	28/02/2008	300.000,00	300.000,00	300.000,00	5,30%	T	*S30	0,900000	12	F			
28/02/2010	13	0,00%	N/A	N/A	N/A	N/A											
0049	1915	103	0010918	9/02/2009	12/03/2008	22.000,00	19.053,73	19.053,73	10,05%	M	*S30	5,000000	12	F			
12/03/2013	50	0,00%	N/A	N/A	N/A	N/A											
0049	1915	103	0010925	9/02/2009	15/07/2008	120.000,00	106.754,96	106.754,96	6,95%	M	*S30	1,500000	12	F			
15/07/2012	42	20,87%	N/A	N/A	N/A	N/A											
0049	1915	143	0010834	9/02/2009	21/04/2008	7.000,00	4.536,13	4.536,13	9,95%	M	*S30	4,500000	12	F			
21/04/2010	15	19,95%	N/A	N/A	N/A	N/A											
0049	1916	103	0013908	9/02/2009	16/04/2008	18.000,00	13.810,57	13.810,57	6,25%	M	*S30	1,500000	12	F			
16/04/2011	27	0,00%	N/A	N/A	N/A	N/A											
0049	1916	103	0013909	9/02/2009	22/04/2008	90.000,00	90.000,00	90.000,00	8,50%	M	N/A	0,000000	N/A	F			
22/04/2009	3	19,95%	N/A	N/A	N/A	N/A											
0049	1916	103	0013912	9/02/2009	30/05/2008	4.350.000,00	4.350.000,00	4.350.000,00	6,40%	O	*S30	1,000000	12	F			
26/06/2011	29	16,09%	N/A	N/A	N/A	N/A											
0049	1916	103	0013914	9/02/2009	23/07/2008	800.000,00	731.156,15	731.156,15	6,50%	M	*S30	0,900000	12	F			
23/07/2013	54	0,00%	N/A	N/A	N/A	N/A											
0049	1916	103	0013919	9/02/2009	29/07/2008	302.000,00	153.237,75	153.237,75	3,27%	T	*S28	0,900000	12	F			
29/07/2009	6	0,00%	N/A	N/A	N/A	N/A											
0049	1916	123	0013821	9/02/2009	23/04/2008	41.125,00	35.574,40	35.574,40	4,86%	M	N/A	0,000000	N/A	F			
23/04/2013	51	0,00%	N/A	N/A	N/A	N/A											
0049	1916	123	0013824	9/02/2009	8/05/2008	47.749,00	37.774,36	37.774,36	5,22%	M	N/A	0,000000	N/A	F			
8/05/2011	27	0,00%	N/A	N/A	N/A	N/A											
0049	1916	123	0013825	9/02/2009	2/07/2008	120.000,00	120.000,00	120.000,00	5,70%	M	N/A	0,000000	N/A	F			
2/07/2015	78	15,70%	N/A	N/A	N/A	N/A											
0049	1917	103	0017654	9/02/2009	19/11/2007	24.000,00	17.560,08	17.560,08	5,53%	M	*S30	1,000000	12	F			
19/11/2011	34	0,00%	N/A	N/A	N/A	N/A											
0049	1917	103	0017656	9/02/2009	5/12/2007	5.000,00	3.302,19	3.302,19	5,50%	M	*S30	1,500000	12	F			
4/12/2010	22	19,86%	N/A	N/A	N/A	N/A											
0049	1917	103	0017658	9/02/2009	29/02/2008	23.500,00	2.026,34	2.026,34	6,96%	M	*S30	2,750000	12	F			
28/02/2009	1	19,88%	N/A	N/A	N/A	N/A											
0049	1917	103	0017659	9/02/2009	3/03/2008	100.000,00	83.965,30	83.965,30	6,37%	M	*S30	2,000000	12	F			
3/03/2013	50	0,00%	N/A	N/A	N/A	N/A											
0049	1917	103	0017662	9/02/2009	6/03/2008	200.000,00	170.532,57	170.532,57	4,95%	M	*S30	0,950000	12	F			
3/03/2013	50	19,93%	N/A	N/A	N/A	N/A											
0049	1917	103	0017666	9/02/2009	7/05/2008	18.000,00	14.339,60	14.339,60	7,45%	M	*S30	2,500000	12	F			
6/05/2011	27	20,46%	N/A	N/A	N/A	N/A											
0049	1917	103	0017673	9/02/2009	30/07/2008	220.000,00	207.598,08	207.598,08	7,00%	M	*S30	1,500000	12	F			
30/07/2015	79	0,00%	N/A	N/A	N/A	N/A											
0049	1917	123	0017597	9/02/2009	27/02/2008	40.000,00	33.333,40	33.333,40	5,76%	M	*O11	0,900000	12	F			
15/03/2013	50	0,00%	N/A	N/A	N/A	N/A											
0049	1917	123	0017598	9/02/2009	27/02/2008	31.159,00	22.503,80	22.503,80	5,76%	M	*O11	0,900000	12	F			
15/03/2011	26	0,00%	N/A	N/A	N/A	N/A											
0049	1917	123	0017601	9/02/2009	28/03/2008	88.736,00	75.425,63	75.425,63	5,79%	M	*O11	0,900000	12	F			
15/04/2013	51	0,00%	N/A	N/A	N/A	N/A											
0049	1917	123	0017602	9/02/2009	22/05/2008	159.331,00	145.168,27	145.168,27	5,18%	O	N/A	0,000000	N/A	F			

20/06/2013	53	0,00%	N/A	N/A	N/A	N/A	N/A										
0049	1917	123	0017603	9/02/2009	19/05/2008	200.000,00	200.000,00	200.000,00	4,88%	M	*O11	0,900000	12	F			
15/06/2013	53	15,83%	N/A	N/A	N/A	N/A	N/A										
0049	1917	123	0017605	9/02/2009	5/06/2008	53.520,00	47.176,50	47.176,50	5,31%	M	N/A	0,000000	N/A	F			
5/06/2013	53	0,00%	N/A	N/A	N/A	N/A	N/A										
0049	1917	123	0017611	9/02/2009	28/07/2008	249.600,00	214.933,35	214.933,35	5,76%	M	*O11	0,900000	12	F			
15/08/2011	31	0,00%	N/A	N/A	N/A	N/A	N/A										
0049	1918	103	0009700	9/02/2009	6/11/2007	135.160,00	106.613,37	106.613,37	5,17%	M	*S28	0,350000	12	F			
6/11/2012	46	20,49%	N/A	N/A	N/A	N/A	N/A										
0049	1918	103	0009704	9/02/2009	17/12/2007	300.000,00	241.542,39	241.542,39	4,20%	M	*S30	0,500000	12	F			
17/12/2012	47	0,00%	N/A	N/A	N/A	N/A	N/A										
0049	1918	103	0009705	9/02/2009	24/12/2007	600.000,00	534.252,36	534.252,36	6,17%	M	*S30	0,750000	12	F			
24/12/2015	84	0,00%	N/A	N/A	N/A	N/A	N/A										
0049	1918	103	0009717	9/02/2009	6/03/2008	200.000,00	125.000,00	125.000,00	5,90%	T	*S30	1,500000	12	F			
6/03/2010	13	19,93%	N/A	N/A	N/A	N/A	N/A										
0049	1918	103	0009721	9/02/2009	10/04/2008	240.000,00	198.917,27	198.917,27	5,49%	M	*S30	0,750000	12	F			
10/04/2012	39	0,00%	N/A	N/A	N/A	N/A	N/A										
0049	1918	123	0009557	9/02/2009	10/03/2008	57.403,00	41.457,80	41.457,80	5,76%	M	*O11	0,900000	12	F			
15/03/2011	26	14,97%	N/A	N/A	N/A	N/A	N/A										
0049	1918	123	0009559	9/02/2009	6/06/2008	494.801,00	494.801,00	494.801,00	4,88%	M	*O11	0,900000	12	F			
6/06/2015	77	0,00%	N/A	N/A	N/A	N/A	N/A										
0049	1918	123	0009560	9/02/2009	18/06/2008	36.000,00	33.428,58	33.428,58	3,97%	M	*O11	0,900000	12	F			
15/07/2015	78	14,88%	N/A	N/A	N/A	N/A	N/A										
0049	1918	123	0009561	9/02/2009	18/06/2008	36.000,00	33.428,58	33.428,58	3,97%	M	*O11	0,900000	12	F			
15/07/2015	78	15,72%	N/A	N/A	N/A	N/A	N/A										
0049	1918	123	0009562	9/02/2009	18/06/2008	36.000,00	33.428,58	33.428,58	3,97%	M	*O11	0,900000	12	F			
15/07/2015	78	0,00%	N/A	N/A	N/A	N/A	N/A										
0049	1918	123	0009563	9/02/2009	18/06/2008	36.000,00	33.428,58	33.428,58	3,97%	M	*O11	0,900000	12	F			
15/07/2015	78	15,72%	N/A	N/A	N/A	N/A	N/A										

Santander de Titulización, SGFT, S.A.

FECHA : 9/02/09

PPLL06

: 8:31:06

HORA

LISTADO DE DERECHOS DE CREDITO

PAGINA: 49

FONDO DE TITULIZACION DE ACTIVOS SANTANDER EMPRESAS 6
PRESTAMOS: NO HIPOTECAR

0049	1918	123	0009564	9/02/2009	18/06/2008	36.000,00	33.428,58	33.428,58	3,97%	M	*O11	0,900000	12	F			
15/07/2015	78	0,00%	N/A	N/A	N/A	N/A	N/A										
0049	1919	103	0008029	9/02/2009	20/11/2007	36.000,00	18.000,00	18.000,00	6,95%	T	*S30	2,500000	12	F			
20/11/2009	10	19,72%	N/A	N/A	N/A	N/A	N/A										
0049	1919	123	0007985	9/02/2009	26/03/2008	282.864,00	235.720,00	235.720,00	5,79%	M	*O11	0,900000	12	F			
26/03/2013	50	15,74%	N/A	N/A	N/A	N/A	N/A										
0049	1919	123	0007989	9/02/2009	17/07/2008	800.000,00	800.000,00	800.000,00	6,11%	T	N/A	0,000000	N/A	F			
17/07/2009	5	0,00%	N/A	N/A	N/A	N/A	N/A										
0049	1919	123	0007992	9/02/2009	24/07/2008	80.000,00	68.888,90	68.888,90	5,76%	M	*O11	0,900000	12	F			
15/08/2011	31	15,76%	N/A	N/A	N/A	N/A	N/A										
0049	1919	123	0007995	9/02/2009	18/07/2008	700.000,00	700.000,00	700.000,00	6,12%	T	N/A	0,000000	N/A	F			
18/07/2009	5	0,00%	N/A	N/A	N/A	N/A	N/A										
0049	1920	103	0018582	9/02/2009	3/01/2008	402.199,62	377.397,12	377.397,12	5,79%	M	*142	0,550000	12	F			
3/09/2020	141	16,49%	N/A	N/A	N/A	N/A	N/A										
0049	1920	103	0018583	9/02/2009	9/01/2008	60.000,00	49.724,30	49.724,30	5,62%	M	*S30	2,500000	12	F			
9/01/2013	48	18,95%	N/A	N/A	N/A	N/A	N/A										
0049	1920	123	0018536	9/02/2009	6/03/2008	800.000,00	680.000,03	680.000,03	5,76%	M	*O11	0,900000	12	F			
15/04/2013	51	0,00%	N/A	N/A	N/A	N/A	N/A										
0049	1921	103	0015990	9/02/2009	8/02/2008	27.500,00	21.197,99	21.197,99	7,38%	M	*S30	2,000000	12	F			
8/02/2012	37	0,00%	N/A	N/A	N/A	N/A	N/A										
0049	1921	103	0015991	9/02/2009	20/02/2008	200.000,00	17.079,79	17.079,79	5,10%	M	*S28	0,700000	12	F			

20/02/2009	0,00%	N/A	N/A	N/A	N/A	N/A											
0049 1921 103 0015993	9/02/2009	29/02/2008	1.000.000,00	250.000,00	250.000,00	5,31%	T	*S30	1,100000	12	F						
28/02/2009	1	0,00%	N/A	N/A	N/A	N/A											
0049 1921 103 0015996	9/02/2009	29/04/2008	628.855,72	401.376,14	401.376,14	3,12%	M	*S28	0,750000	12	F						
29/04/2010	15	0,00%	N/A	N/A	N/A	N/A											
0049 1921 103 0016002	9/02/2009	8/07/2008	3.800.000,00	2.533.333,34	2.533.333,34	4,65%	M	*S30	1,500000	12	F						
8/01/2010	11	20,87%	N/A	N/A	N/A	N/A											
0049 1924 103 0009055	9/02/2009	26/07/2007	1.500.000,00	1.396.181,20	1.396.181,20	5,32%	M	*142	0,500000	12	F						
F 26/07/2022	164	15,50%	N/A	N/A	N/A	N/A											
0049 1924 103 0009069	9/02/2009	13/12/2007	60.000,00	45.117,54	45.117,54	4,89%	M	*S30	1,000000	12	F						
13/12/2011	35	0,00%	N/A	N/A	N/A	N/A											
0049 1924 103 0009074	9/02/2009	22/02/2008	19.078,00	19.078,00	19.078,00	6,57%	M	*S30	1,250000	12	F						
15/03/2013	50	0,00%	N/A	N/A	N/A	N/A											
0049 1924 103 0009088	9/02/2009	10/06/2008	1.500.000,00	933.932,61	933.932,61	6,50%	M	N/A	0,000000	N/A	F						
F 10/12/2009	10	0,00%	N/A	N/A	N/A	N/A											
0049 1924 103 0009089	9/02/2009	20/06/2008	32.000,00	26.303,93	26.303,93	7,18%	M	*S30	1,750000	12	F						
20/06/2011	29	0,00%	N/A	N/A	N/A	N/A											
0049 1924 103 0009095	9/02/2009	1/07/2008	45.000,00	32.652,84	32.652,84	8,50%	M	N/A	0,000000	N/A	F						
1/07/2010	17	19,95%	N/A	N/A	N/A	N/A											
0049 1924 123 0008889	9/02/2009	22/02/2008	76.312,00	76.312,00	76.312,00	5,76%	M	*O11	0,900000	12	F						
15/03/2013	50	15,74%	N/A	N/A	N/A	N/A											
0049 1924 123 0008891	9/02/2009	11/04/2008	300.000,00	300.000,00	300.000,00	5,61%	O	*O14	0,750000	12	F						
15/05/2015	76	0,00%	N/A	N/A	N/A	N/A											
0049 1924 123 0008892	9/02/2009	4/06/2008	1.500.000,00	1.350.000,00	1.350.000,00	3,73%	T	*O12	0,650000	12	F						
15/06/2013	53	0,00%	N/A	N/A	N/A	N/A											
0049 1924 123 0008893	9/02/2009	30/06/2008	35.000,00	29.166,68	29.166,68	3,97%	M	*O11	0,900000	12	F						
15/07/2011	30	14,88%	N/A	N/A	N/A	N/A											
0049 1925 103 0006598	9/02/2009	20/12/2007	18.000,00	5.163,15	5.163,15	4,51%	M	*S30	1,000000	12	F						
20/06/2009	4	0,00%	N/A	N/A	N/A	N/A											
0049 1925 103 0006602	9/02/2009	3/03/2008	250.000,00	208.661,53	208.661,53	5,85%	M	*S30	1,250000	12	F						
28/02/2013	49	0,00%	N/A	N/A	N/A	N/A											
0049 1925 123 0006519	9/02/2009	11/04/2008	118.000,00	91.777,84	91.777,84	5,79%	M	*O11	0,900000	12	F						
15/05/2011	28	0,00%	N/A	N/A	N/A	N/A											
0049 1925 123 0006520	9/02/2009	21/05/2008	125.000,00	110.416,69	110.416,69	4,88%	M	*O11	0,900000	12	F						
15/06/2013	53	15,49%	N/A	N/A	N/A	N/A											
0049 1925 123 0006522	9/02/2009	10/07/2008	59.800,00	54.816,70	54.816,70	3,97%	M	*O11	0,900000	12	F						
15/08/2013	55	0,00%	N/A	N/A	N/A	N/A											
0049 1926 103 0004264	9/02/2009	28/02/2008	100.000,00	71.063,20	71.063,20	5,15%	M	*S30	0,750000	12	F						
28/02/2011	25	19,89%	N/A	N/A	N/A	N/A											
0049 1926 103 0004265	9/02/2009	28/02/2008	300.000,00	213.189,37	213.189,37	5,15%	M	*S30	0,750000	12	F						
28/02/2011	25	19,89%	N/A	N/A	N/A	N/A											
0049 1926 103 0004267	9/02/2009	14/03/2008	48.000,00	21.844,05	21.844,05	5,75%	M	N/A	0,000000	N/A	F						
14/09/2009	7	19,95%	N/A	N/A	N/A	N/A											
0049 1926 103 0004269	9/02/2009	18/03/2008	40.000,00	40.000,00	40.000,00	6,57%	M	*S30	1,250000	12	F						
14/03/2011	26	20,14%	N/A	N/A	N/A	N/A											
0049 1926 123 0004230	9/02/2009	28/03/2008	107.426,00	89.521,70	89.521,70	5,79%	M	*O11	0,900000	12	F						
28/03/2013	50	15,74%	N/A	N/A	N/A	N/A											
0049 1926 123 0004232	9/02/2009	3/06/2008	28.670,00	25.703,23	25.703,23	5,31%	M	N/A	0,000000	N/A	F						
15/06/2013	53	0,00%	N/A	N/A	N/A	N/A											
0049 1926 123 0004234	9/02/2009	4/07/2008	45.000,00	40.396,01	40.396,01	5,80%	M	N/A	0,000000	N/A	F						
4/07/2013	54	15,80%	N/A	N/A	N/A	N/A											
0049 1927 103 0004775	9/02/2009	1/02/2008	13.000,00	10.105,09	10.105,09	9,83%	M	*S30	5,500000	12	F						
31/01/2012	36	0,00%	N/A	N/A	N/A	N/A											
0049 1927 123 0004775	9/02/2009	11/04/2008	90.000,00	76.500,00	76.500,00	5,79%	M	*O11	0,900000	12	F						
15/04/2013	51	0,00%	N/A	N/A	N/A	N/A											
0049 1927 123 0004776	9/02/2009	9/05/2008	14.000,00	12.333,37	12.333,37	5,11%	M	N/A	0,000000	N/A	F						
15/05/2013	52	0,00%	N/A	N/A	N/A	N/A											
0049 1928 103 0000130	9/02/2009	27/06/2008	70.000,00	63.355,43	63.355,43	9,00%	M	N/A	0,000000	N/A	F						
26/06/2013	53	19,95%	N/A	N/A	N/A	N/A											
0049 1928 143 0000240	9/02/2009	27/03/2008	12.000,00	2.071,32	2.071,32	8,50%	M	N/A	0,000000	N/A	F						
27/03/2009	2	19,95%	N/A	N/A	N/A	N/A											
0049 2009 123 0000001	9/02/2009	19/06/2008	292.500,00	239.634,33	239.634,33	5,95%	M	N/A	0,000000	N/A	F						

19/06/2011	29	0,00%	N/A	N/A	N/A	N/A	N/A												
0049 2019 103 0419074	9/02/2009	3/12/2007	57.500,00	45.398,59	45.398,59	4,72%	M	*S30	0,650000	12	F								
3/12/2012	47	0,00%	N/A	N/A	N/A	N/A	N/A												
0049 2019 103 0419085	9/02/2009	14/03/2008	33.348,00	27.790,00	27.790,00	5,33%	M	*S30	0,750000	12	F								
14/03/2013	50	0,00%	N/A	N/A	N/A	N/A	N/A												
0049 2019 123 0418868	9/02/2009	14/03/2008	133.388,00	111.156,70	111.156,70	5,76%	M	*O11	0,900000	12	F								
14/03/2013	50	0,00%	N/A	N/A	N/A	N/A	N/A												
0049 2019 123 0418870	9/02/2009	25/04/2008	120.000,00	102.000,00	102.000,00	5,83%	M	*O11	0,900000	12	F								
25/04/2013	51	15,76%	N/A	N/A	N/A	N/A	N/A												
0049 2029 143 0408153	9/02/2009	22/01/2008	200.000,00	164.689,99	164.689,99	3,73%	M	*S30	1,000000	12	F								
22/01/2013	48	19,25%	N/A	N/A	N/A	N/A	N/A												
0049 2029 143 0408165	9/02/2009	17/04/2008	24.000,00	21.623,34	21.623,34	8,50%	M	N/A	0,000000	N/A	F								
17/04/2014	63	19,95%	N/A	N/A	N/A	N/A	N/A												
0049 2036 123 0000026	9/02/2009	17/06/2008	40.837,00	37.920,10	37.920,10	3,97%	M	*O11	0,900000	12	F								
11/07/2015	78	15,72%	N/A	N/A	N/A	N/A	N/A												

Santander de Titulización, SGFT, S.A.

FECHA : 9/02/09

PPLL06

HORA

: 8:31:06

LISTADO DE DERECHOS DE CREDITO

PAGINA: 50

FONDO DE TITULIZACION DE ACTIVOS SANTANDER EMPRESAS 6
PRESTAMOS: NO HIPOTECAR

0049 2097 103 0415053	9/02/2009	29/02/2008	16.000,00	11.556,81	11.556,81	8,95%	M	N/A	0,000000	N/A	F								
28/02/2011	25	19,95%	N/A	N/A	N/A	N/A	N/A												
0049 2107 143 0408917	9/02/2009	21/02/2008	40.000,00	28.715,11	28.715,11	7,50%	M	N/A	0,000000	N/A	F								
21/02/2011	25	18,00%	N/A	N/A	N/A	N/A	N/A												
0049 2144 103 0404212	9/02/2009	24/04/2008	40.000,00	35.075,65	35.075,65	8,95%	M	N/A	0,000000	N/A	F								
24/04/2013	51	19,95%	N/A	N/A	N/A	N/A	N/A												
0049 2144 103 0404216	9/02/2009	15/05/2008	19.000,00	19.000,00	19.000,00	9,95%	O	N/A	0,000000	N/A	F								
15/05/2010	15	0,00%	N/A	N/A	N/A	N/A	N/A												
0049 2144 123 0403795	9/02/2009	21/05/2008	30.000,00	30.000,00	30.000,00	4,96%	M	N/A	0,000000	N/A	F								
20/06/2015	78	14,96%	N/A	N/A	N/A	N/A	N/A												
0049 2189 103 0402736	9/02/2009	5/03/2008	15.000,00	10.880,00	10.880,00	9,95%	M	N/A	0,000000	N/A	F								
5/03/2011	25	0,00%	N/A	N/A	N/A	N/A	N/A												
0049 2303 103 0417709	9/02/2009	13/11/2007	40.000,00	34.344,90	34.344,90	5,30%	M	*S30	0,500000	12	F								
13/11/2014	70	20,49%	N/A	N/A	N/A	N/A	N/A												
0049 2303 103 0417715	9/02/2009	30/01/2008	40.000,00	40.000,00	40.000,00	3,47%	T	*S30	1,000000	12	F								
30/01/2013	48	20,09%	N/A	N/A	N/A	N/A	N/A												
0049 2303 103 0417717	9/02/2009	30/01/2008	30.000,00	30.000,00	30.000,00	3,47%	T	*S30	1,000000	12	F								
30/01/2013	48	20,09%	N/A	N/A	N/A	N/A	N/A												
0049 2303 103 0417723	9/02/2009	8/04/2008	10.000,00	10.000,00	10.000,00	7,75%	M	N/A	0,000000	N/A	F								
8/04/2011	26	19,95%	N/A	N/A	N/A	N/A	N/A												
0049 2303 103 0417727	9/02/2009	21/05/2008	150.000,00	125.000,00	125.000,00	5,70%	T	*S30	1,250000	12	F								
21/05/2011	28	0,00%	N/A	N/A	N/A	N/A	N/A												
0049 2304 103 0403788	9/02/2009	20/12/2007	61.393,00	49.591,25	49.591,25	4,76%	M	*S30	1,250000	12	F								
20/12/2012	47	19,86%	N/A	N/A	N/A	N/A	N/A												
0049 2304 143 0403807	9/02/2009	30/05/2008	60.000,00	49.495,52	49.495,52	8,50%	M	N/A	0,000000	N/A	F								
30/05/2011	28	19,95%	N/A	N/A	N/A	N/A	N/A												
0049 2307 123 0484135	9/02/2009	11/04/2008	282.702,00	235.585,00	235.585,00	4,93%	O	*O13	0,900000	12	F								
15/05/2011	28	0,00%	N/A	N/A	N/A	N/A	N/A												
0049 2310 143 0403239	9/02/2009	4/01/2008	30.000,00	24.316,32	24.316,32	6,75%	M	N/A	0,000000	N/A	F								
2/01/2013	48	0,00%	N/A	N/A	N/A	N/A	N/A												
0049 2312 123 0403245	9/02/2009	24/04/2008	12.000,00	10.380,37	10.380,37	4,86%	M	N/A	0,000000	N/A	F								
24/04/2013	51	14,86%	N/A	N/A	N/A	N/A	N/A												
0049 2313 103 0424239	9/02/2009	18/02/2008	3.000,00	2.403,34	2.403,34	8,90%	M	N/A	0,000000	N/A	F								
18/02/2012	37	0,00%	N/A	N/A	N/A	N/A	N/A												
0049 2313 103 0424257	9/02/2009	9/06/2008	226.469,00	225.923,00	225.923,00	4,45%	M	*S29	0,500000	12	F								

15/03/2013 50 0,00% N/A N/A N/A N/A N/A

Santander de Titulización, SGFT, S.A.

FECHA : 9/02/09

PPLL06

: 8:31:06

HORA

LISTADO DE DERECHOS DE CREDITO

PAGINA: 51

FONDO DE TITULIZACION DE ACTIVOS SANTANDER EMPRESAS 6
PRESTAMOS: NO HIPOTECAR

0049	2320	123	0449376	9/02/2009	18/04/2008	30.000,00	26.000,00	26.000,00	5,83%	M	*O11	0,900000	12	F
15/05/2013	52	15,38%	N/A	N/A	N/A	N/A	N/A	N/A						
0049	2320	123	0449380	9/02/2009	16/05/2008	200.000,00	183.333,35	183.333,35	4,88%	M	*O11	0,900000	12	F
15/06/2015	77	0,00%	N/A	N/A	N/A	N/A	N/A	N/A						
0049	2320	123	0449381	9/02/2009	20/05/2008	22.000,00	19.433,38	19.433,38	4,88%	M	*O11	0,900000	12	F
15/06/2013	53	0,00%	N/A	N/A	N/A	N/A	N/A	N/A						
0049	2320	123	0449382	9/02/2009	22/05/2008	88.000,00	77.733,38	77.733,38	4,88%	M	*O11	0,900000	12	F
15/06/2013	53	15,83%	N/A	N/A	N/A	N/A	N/A	N/A						
0049	2320	123	0449383	9/02/2009	23/05/2008	90.000,00	79.500,00	79.500,00	4,88%	M	*O11	0,900000	12	F
15/06/2013	53	0,00%	N/A	N/A	N/A	N/A	N/A	N/A						
0049	2320	123	0449384	9/02/2009	11/07/2008	142.000,00	131.857,18	131.857,18	3,97%	M	*O11	0,900000	12	F
15/07/2015	78	0,00%	N/A	N/A	N/A	N/A	N/A	N/A						
0049	2322	143	0406065	9/02/2009	13/12/2007	22.000,00	17.941,83	17.941,83	7,45%	M	*S30	3,500000	12	F
11/12/2012	47	19,25%	N/A	N/A	N/A	N/A	N/A	N/A						
0049	2333	123	0403020	9/02/2009	6/03/2008	90.000,00	67.500,00	67.500,00	5,76%	M	*O11	0,900000	12	F
15/04/2011	27	0,00%	N/A	N/A	N/A	N/A	N/A	N/A						
0049	2336	103	0407170	9/02/2009	13/02/2008	30.000,00	30.000,00	30.000,00	6,36%	M	*S30	1,000000	12	F
12/02/2011	25	0,00%	N/A	N/A	N/A	N/A	N/A	N/A						
0049	2340	103	0502602	9/02/2009	9/11/2007	15.000,00	9.604,10	9.604,10	8,41%	M	*S30	3,500000	12	F
9/11/2010	21	0,00%	N/A	N/A	N/A	N/A	N/A	N/A						
0049	2342	103	0415816	9/02/2009	3/06/2008	1.500.000,00	1.381.441,32	1.381.441,32	5,69%	M	*S30	0,650000	12	F
3/06/2015	77	20,59%	N/A	N/A	N/A	N/A	N/A	N/A						
0049	2342	123	0415736	9/02/2009	20/11/2007	20.000,00	16.000,00	16.000,00	4,90%	T	*O12	0,900000	12	F
15/12/2012	47	0,00%	N/A	N/A	N/A	N/A	N/A	N/A						
0049	2344	103	0403644	9/02/2009	25/01/2008	15.000,00	10.397,45	10.397,45	5,86%	M	*S30	3,250000	12	F
25/01/2011	24	20,09%	N/A	N/A	N/A	N/A	N/A	N/A						
0049	2344	103	0403647	9/02/2009	5/02/2008	80.000,00	69.287,57	69.287,57	5,83%	M	*S30	3,500000	12	F
5/02/2014	61	20,39%	N/A	N/A	N/A	N/A	N/A	N/A						
0049	2344	103	0403657	9/02/2009	8/07/2008	120.000,00	101.845,11	101.845,11	7,60%	M	*S30	2,150000	12	F
8/07/2011	29	20,87%	N/A	N/A	N/A	N/A	N/A	N/A						
0049	2345	103	0487674	9/02/2009	14/03/2008	25.000,00	18.680,20	18.680,20	8,50%	M	N/A	0,000000	N/A	F
14/03/2011	26	19,95%	N/A	N/A	N/A	N/A	N/A	N/A						
0049	2345	103	0487676	9/02/2009	16/04/2008	37.500,00	32.728,55	32.728,55	7,50%	M	N/A	0,000000	N/A	F
16/04/2013	51	19,95%	N/A	N/A	N/A	N/A	N/A	N/A						
0049	2346	103	0435318	9/02/2009	6/06/2008	2.000.000,00	2.000.000,00	2.000.000,00	5,63%	O	*S28	0,770000	12	F
6/06/2014	65	20,91%	N/A	N/A	N/A	N/A	N/A	N/A						
0049	2346	103	0435324	9/02/2009	27/06/2008	5.000,00	5.000,00	5.000,00	7,93%	M	*	7,932000	12	F
27/06/2009	5	20,88%	N/A	N/A	N/A	N/A	N/A	N/A						
0049	2346	123	0435021	9/02/2009	30/11/2007	120.000,00	94.000,00	94.000,00	4,88%	M	*O11	0,900000	12	F
15/12/2012	47	15,38%	N/A	N/A	N/A	N/A	N/A	N/A						
0049	2346	123	0435024	9/02/2009	9/05/2008	129.423,00	118.637,75	118.637,75	5,83%	M	*O11	0,900000	12	F
15/06/2015	77	0,00%	N/A	N/A	N/A	N/A	N/A	N/A						
0049	2347	103	0404108	9/02/2009	21/11/2007	15.000,00	6.586,30	6.586,30	8,91%	M	*S30	4,500000	12	F
21/11/2009	10	20,49%	N/A	N/A	N/A	N/A	N/A	N/A						
0049	2347	103	0404111	9/02/2009	3/12/2007	60.000,00	47.763,61	47.763,61	7,12%	M	*S30	3,000000	12	F
30/11/2012	46	19,72%	N/A	N/A	N/A	N/A	N/A	N/A						
0049	2347	103	0404114	9/02/2009	30/11/2007	40.000,00	25.437,99	25.437,99	6,29%	M	*S30	3,000000	12	F
30/11/2010	22	19,72%	N/A	N/A	N/A	N/A	N/A	N/A						
0049	2347	103	0404115	9/02/2009	4/12/2007	70.000,00	56.818,91	56.818,91	7,07%	M	*S30	3,000000	12	F

3/12/2012	47	19,86%	N/A	N/A	N/A	N/A	N/A												
0049	2347	103	0404124	9/02/2009	3/06/2008	69.350,00	47.314,30	47.314,30	7,09%	M	*S30	2,000000	12	F					
3/06/2010	16	20,59%	N/A	N/A	N/A	N/A	N/A												
0049	2347	123	0401464	9/02/2009	3/06/2008	277.400,00	277.400,00	277.400,00	5,29%	M	N/A	0,000000	N/A	F					
3/06/2013	53	15,29%	N/A	N/A	N/A	N/A	N/A												
0049	2352	103	0427307	9/02/2009	27/11/2007	10.000,00	7.365,82	7.365,82	7,00%	M	N/A	0,000000	N/A	F					
27/11/2011	34	19,95%	N/A	N/A	N/A	N/A	N/A												
0049	2352	123	0000022	9/02/2009	6/06/2008	12.000,00	10.600,00	10.600,00	4,88%	M	*O11	0,900000	12	F					
6/06/2013	53	0,00%	N/A	N/A	N/A	N/A	N/A												
0049	2354	103	0459914	9/02/2009	15/05/2008	200.000,00	176.609,00	176.609,00	5,90%	M	*S30	0,900000	12	F					
15/05/2013	52	20,48%	N/A	N/A	N/A	N/A	N/A												
0049	2354	103	0459915	9/02/2009	21/05/2008	22.500,00	20.468,04	20.468,04	7,48%	M	*S30	2,500000	12	F					
21/05/2014	64	20,49%	N/A	N/A	N/A	N/A	N/A												
0049	2354	103	0459916	9/02/2009	21/05/2008	3.500,00	2.409,84	2.409,84	9,98%	M	*S30	5,000000	12	F					
21/05/2010	16	20,49%	N/A	N/A	N/A	N/A	N/A												
0049	2354	103	0459918	9/02/2009	27/05/2008	30.000,00	23.957,70	23.957,70	8,25%	M	*S30	3,000000	12	F					
27/05/2011	28	20,55%	N/A	N/A	N/A	N/A	N/A												
0049	2354	123	0459665	9/02/2009	5/12/2007	300.000,00	240.000,00	240.000,00	5,03%	O	*O15	0,750000	12	F					
15/12/2012	47	16,01%	N/A	N/A	N/A	N/A	N/A												
0049	2354	123	0459667	9/02/2009	28/02/2008	80.000,00	80.000,00	80.000,00	4,68%	M	N/A	0,000000	N/A	F					
28/02/2015	74	14,68%	N/A	N/A	N/A	N/A	N/A												
0049	2354	123	0459669	9/02/2009	27/03/2008	60.000,00	54.000,00	54.000,00	5,61%	O	*O14	0,750000	12	F					
15/04/2013	51	0,00%	N/A	N/A	N/A	N/A	N/A												
0049	2357	103	0438551	9/02/2009	31/07/2008	18.000,00	15.359,01	15.359,01	9,95%	M	N/A	0,000000	N/A	F					
31/07/2011	30	19,95%	N/A	N/A	N/A	N/A	N/A												
0049	2360	103	0423373	9/02/2009	6/02/2008	15.785,00	13.239,95	13.239,95	6,27%	M	*S30	1,250000	12	F					
6/02/2013	49	0,00%	N/A	N/A	N/A	N/A	N/A												
0049	2363	103	0449755	9/02/2009	9/01/2008	50.000,00	41.345,22	41.345,22	7,00%	M	N/A	0,000000	N/A	F					
9/01/2013	48	0,00%	N/A	N/A	N/A	N/A	N/A												
0049	2363	103	0449775	9/02/2009	21/05/2008	27.000,00	23.072,78	23.072,78	7,95%	M	N/A	0,000000	N/A	F					
21/05/2012	40	19,95%	N/A	N/A	N/A	N/A	N/A												
0049	2363	143	0449803	9/02/2009	10/07/2008	82.000,00	75.191,46	75.191,46	8,00%	M	N/A	0,000000	N/A	F					
10/07/2013	54	0,00%	N/A	N/A	N/A	N/A	N/A												
0049	2372	123	0405828	9/02/2009	12/03/2008	9.443,00	8.026,58	8.026,58	5,76%	M	*O11	0,900000	12	F					
12/04/2013	51	0,00%	N/A	N/A	N/A	N/A	N/A												
0049	2374	103	0459614	9/02/2009	14/11/2007	150.000,00	64.779,91	64.779,91	6,25%	M	N/A	0,000000	N/A	F					
14/11/2009	9	19,95%	N/A	N/A	N/A	N/A	N/A												
0049	2374	103	0459633	9/02/2009	1/04/2008	100.000,00	74.134,75	74.134,75	6,46%	M	*S30	1,750000	12	F					
1/04/2011	26	20,23%	N/A	N/A	N/A	N/A	N/A												
0049	2374	103	0459635	9/02/2009	9/05/2008	200.000,00	136.345,06	136.345,06	6,85%	M	N/A	0,000000	N/A	F					
9/05/2010	15	19,95%	N/A	N/A	N/A	N/A	N/A												
0049	2374	133	0459518	9/02/2009	16/06/2008	30.000,00	30.000,00	30.000,00	5,83%	O	*S30	0,400000	12	F					
16/06/2013	53	0,00%	N/A	N/A	N/A	N/A	N/A												
0049	2376	103	0449645	9/02/2009	25/04/2008	6.000,00	3.888,10	3.888,10	9,95%	M	N/A	0,000000	N/A	F					
25/04/2010	15	19,95%	N/A	N/A	N/A	N/A	N/A												
0049	2376	123	0449357	9/02/2009	21/12/2007	36.159,00	31.387,88	31.387,88	5,21%	M	N/A	0,000000	N/A	F					
21/12/2014	71	0,00%	N/A	N/A	N/A	N/A	N/A												
0049	2376	123	0449361	9/02/2009	4/04/2008	13.005,00	9.932,38	9.932,38	4,95%	M	N/A	0,000000	N/A	F					
2/05/2011	27	0,00%	N/A	N/A	N/A	N/A	N/A												

Santander de Titulización, SGFT, S.A.

FECHA : 9/02/09

PPLL06

: 8:31:06

HORA

LISTADO DE DERECHOS DE CREDITO

PAGINA: 52

FONDO DE TITULIZACION DE ACTIVOS SANTANDER EMPRESAS 6
PRESTAMOS: NO HIPOTECAR

0049 2377 103 0408795 9/02/2009 28/02/2008 150.000,00 150.000,00 150.000,00 5,64% M *S30 1,250000 12 F

27/03/2013	50	0,00%	N/A	N/A	N/A	N/A	N/A													
0049	2420	103	0463068	9/02/2009	4/04/2008	6.500,00	4.216,60	4.216,60	10,25%	M	*S30	5,000000	12	F						
4/04/2010	14	20,25%	N/A	N/A	N/A	N/A	N/A													
0049	2420	123	0462652	9/02/2009	31/12/2007	500.000,00	428.571,44	428.571,44	4,00%	O	*O13	0,900000	12	F						
15/01/2015	72	15,57%	N/A	N/A	N/A	N/A	N/A													
0049	2420	123	0462662	9/02/2009	27/03/2008	50.693,00	42.244,20	42.244,20	5,79%	M	*O11	0,900000	12	F						
27/03/2013	50	0,00%	N/A	N/A	N/A	N/A	N/A													
0049	2426	103	0402448	9/02/2009	5/12/2007	2.000.000,00	1.585.663,22	1.585.663,22	4,31%	M	*S28	0,410000	12	F						
4/12/2012	47	19,95%	N/A	N/A	N/A	N/A	N/A													
0049	2426	103	0402450	9/02/2009	19/12/2007	500.000,00	329.270,20	329.270,20	4,37%	M	*S28	1,000000	12	F						
19/12/2010	23	19,86%	N/A	N/A	N/A	N/A	N/A													
0049	2427	103	0451601	9/02/2009	6/03/2008	377.900,00	377.900,00	377.900,00	5,65%	M	*S30	1,250000	12	F						
6/03/2015	74	19,93%	N/A	N/A	N/A	N/A	N/A													
0049	2428	103	0416331	9/02/2009	22/01/2008	1.500.000,00	1.500.000,00	1.500.000,00	3,58%	T	*S30	0,850000	12	F						
22/01/2014	60	0,00%	N/A	N/A	N/A	N/A	N/A													
0049	2428	103	0416336	9/02/2009	12/02/2008	6.000,00	4.317,13	4.317,13	8,61%	M	*S30	3,250000	12	F						
12/02/2011	25	0,00%	N/A	N/A	N/A	N/A	N/A													
0049	2428	103	0416355	9/02/2009	29/05/2008	700.000,00	700.000,00	700.000,00	5,21%	M	*S30	1,000000	12	F						
29/05/2009	4	20,56%	N/A	N/A	N/A	N/A	N/A													
0049	2428	103	0416361	9/02/2009	4/06/2008	20.000,00	17.093,53	17.093,53	8,00%	M	N/A	0,000000	N/A	F						
4/06/2012	40	0,00%	N/A	N/A	N/A	N/A	N/A													
0049	2428	103	0416379	9/02/2009	30/07/2008	999.530,53	848.398,45	848.398,45	3,72%	T	*S30	1,250000	12	F						
30/07/2009	6	0,00%	N/A	N/A	N/A	N/A	N/A													
0049	2428	123	0415600	9/02/2009	7/11/2007	23.702,00	18.171,58	18.171,58	5,83%	M	*O11	0,900000	12	F						
15/11/2012	46	15,79%	N/A	N/A	N/A	N/A	N/A													
0049	2429	103	0424276	9/02/2009	10/12/2007	40.000,00	32.405,42	32.405,42	6,63%	M	*S30	2,250000	12	F						
10/12/2012	47	0,00%	N/A	N/A	N/A	N/A	N/A													
0049	2429	103	0424298	9/02/2009	29/02/2008	20.000,00	16.891,18	16.891,18	7,81%	M	*S30	3,250000	12	F						
28/02/2013	49	19,88%	N/A	N/A	N/A	N/A	N/A													
0049	2429	103	0424309	9/02/2009	28/05/2008	120.000,00	106.076,89	106.076,89	6,25%	M	*S30	1,250000	12	F						
28/05/2013	52	20,55%	N/A	N/A	N/A	N/A	N/A													
0049	2429	103	0424315	9/02/2009	3/07/2008	250.000,00	224.642,42	224.642,42	4,28%	M	*S30	1,100000	12	F						
3/07/2013	54	20,93%	N/A	N/A	N/A	N/A	N/A													
0049	2429	123	0421036	9/02/2009	9/05/2008	100.000,00	88.333,38	88.333,38	5,83%	M	*O11	0,900000	12	F						
15/06/2013	53	15,79%	N/A	N/A	N/A	N/A	N/A													

Santander de Titulización, SGFT, S.A.

FECHA : 9/02/09

PPLL06

HORA

: 8:31:06

LISTADO DE DERECHOS DE CREDITO

PAGINA: 53

FONDO DE TITULIZACION DE ACTIVOS SANTANDER EMPRESAS 6
PRESTAMOS: NO HIPOTECAR

0049	2434	123	0402540	9/02/2009	16/04/2008	18.000,00	15.570,53	15.570,53	4,86%	M	N/A	0,000000	N/A	F						
22/04/2013	51	0,00%	N/A	N/A	N/A	N/A	N/A													
0049	2434	123	0402546	9/02/2009	29/07/2008	30.000,00	30.000,00	30.000,00	5,46%	T	N/A	0,000000	N/A	F						
28/07/2009	6	0,00%	N/A	N/A	N/A	N/A	N/A													
0049	2435	123	0458738	9/02/2009	16/02/2008	90.000,00	65.000,00	65.000,00	5,76%	M	*O11	0,900000	12	F						
15/03/2011	26	0,00%	N/A	N/A	N/A	N/A	N/A													
0049	2437	143	0404705	9/02/2009	29/04/2008	18.000,00	15.834,41	15.834,41	9,95%	M	N/A	0,000000	N/A	F						
29/04/2013	51	19,95%	N/A	N/A	N/A	N/A	N/A													
0049	2438	103	0401982	9/02/2009	3/01/2008	15.000,00	7.126,17	7.126,17	6,75%	M	N/A	0,000000	N/A	F						
3/01/2010	11	19,95%	N/A	N/A	N/A	N/A	N/A													
0049	2438	103	0401993	9/02/2009	11/03/2008	36.300,00	36.300,00	36.300,00	6,50%	O	N/A	0,000000	N/A	F						
11/03/2010	13	19,95%	N/A	N/A	N/A	N/A	N/A													
0049	2438	123	0401825	9/02/2009	16/05/2008	88.000,00	69.617,01	69.617,01	5,22%	M	N/A	0,000000	N/A	F						
16/05/2011	28	0,00%	N/A	N/A	N/A	N/A	N/A													
0049	2448	143	0404129	9/02/2009	29/05/2008	7.800,00	6.925,68	6.925,68	7,75%	M	N/A	0,000000	N/A	F						

15/02/2010	12	20,39%	N/A	N/A	N/A	N/A	N/A												
0049	2473	103	0469810	9/02/2009	18/07/2008	61.988,25	56.708,30	56.708,30	4,33%	M	*S30	1,500000	12	F					
18/07/2013	54	20,87%	N/A	N/A	N/A	N/A	N/A												
0049	2473	103	0469811	9/02/2009	18/07/2008	136.873,50	125.215,01	125.215,01	4,33%	M	*S30	1,500000	12	F					
18/07/2013	54	20,87%	N/A	N/A	N/A	N/A	N/A												
0049	2473	103	0469812	9/02/2009	18/07/2008	135.750,00	124.187,19	124.187,19	4,33%	M	*S30	1,500000	12	F					
18/07/2013	54	20,87%	N/A	N/A	N/A	N/A	N/A												
0049	2473	123	0467821	9/02/2009	18/07/2008	20.662,00	18.940,20	18.940,20	5,74%	M	*O11	0,900000	12	F					
15/08/2013	55	0,00%	N/A	N/A	N/A	N/A	N/A												
0049	2473	123	0467822	9/02/2009	18/07/2008	45.624,00	41.822,00	41.822,00	5,74%	M	*O11	0,900000	12	F					
15/08/2013	55	15,74%	N/A	N/A	N/A	N/A	N/A												
0049	2473	123	0467823	9/02/2009	18/07/2008	45.250,00	41.479,20	41.479,20	5,74%	M	*O11	0,900000	12	F					
15/08/2013	55	15,74%	N/A	N/A	N/A	N/A	N/A												
0049	2474	123	0401734	9/02/2009	14/02/2008	45.000,00	37.513,23	37.513,23	4,65%	M	N/A	0,000000	N/A	F					
14/02/2013	49	0,00%	N/A	N/A	N/A	N/A	N/A												
0049	2475	103	0405895	9/02/2009	28/01/2008	60.000,00	49.679,73	49.679,73	4,82%	M	*S30	2,250000	12	F					
25/01/2013	48	20,09%	N/A	N/A	N/A	N/A	N/A												
0049	2475	103	0405902	9/02/2009	30/05/2008	200.000,00	177.240,61	177.240,61	7,09%	M	*S30	2,000000	12	F					
30/05/2013	52	20,59%	N/A	N/A	N/A	N/A	N/A												
0049	2475	123	0405829	9/02/2009	11/04/2008	44.500,00	41.798,14	41.798,14	4,91%	O	N/A	0,000000	N/A	F					
11/04/2015	75	0,00%	N/A	N/A	N/A	N/A	N/A												

Santander de Titulización, SGFT, S.A.

FECHA : 9/02/09

PPLL06

: 8:31:06

HORA

LISTADO DE DERECHOS DE CREDITO

PAGINA: 54

FONDO DE TITULIZACION DE ACTIVOS SANTANDER EMPRESAS 6
PRESTAMOS: NO HIPOTECAR

0049	2489	103	0415984	9/02/2009	29/01/2008	300.000,00	205.892,61	205.892,61	3,63%	M	*S30	1,100000	12	F					
29/01/2011	24	0,00%	N/A	N/A	N/A	N/A	N/A												
0049	2489	103	0415990	9/02/2009	13/02/2008	1.925.000,00	1.925.000,00	1.925.000,00	6,19%	M	*S30	1,350000	12	F					
13/02/2016	85	16,89%	N/A	N/A	N/A	N/A	N/A												
0049	2489	103	0415991	9/02/2009	13/02/2008	200.000,00	200.000,00	200.000,00	6,10%	O	*S30	0,750000	12	F					
13/02/2011	25	16,14%	N/A	N/A	N/A	N/A	N/A												
0049	2489	103	0416001	9/02/2009	6/03/2008	75.000,00	60.797,71	60.797,71	5,90%	M	*S30	1,500000	12	F					
6/03/2012	37	0,00%	N/A	N/A	N/A	N/A	N/A												
0049	2489	103	0416002	9/02/2009	6/03/2008	80.000,00	80.000,00	80.000,00	5,25%	T	*S30	1,250000	12	F					
6/03/2009	1	19,93%	N/A	N/A	N/A	N/A	N/A												
0049	2489	103	0416004	9/02/2009	14/03/2008	200.000,00	200.000,00	200.000,00	6,57%	O	*S30	1,250000	12	F					
14/03/2013	50	0,00%	N/A	N/A	N/A	N/A	N/A												
0049	2489	103	0416010	9/02/2009	29/04/2008	500.000,00	477.946,26	477.946,26	5,85%	M	*142	1,250000	12	F					
29/04/2020	137	0,00%	N/A	N/A	N/A	N/A	N/A												
0049	2489	103	0416016	9/02/2009	6/06/2008	17.000,00	13.965,80	13.965,80	5,75%	M	*S30	1,750000	12	F					
6/06/2011	28	0,00%	N/A	N/A	N/A	N/A	N/A												
0049	2489	123	0415776	9/02/2009	6/03/2008	90.000,00	75.000,00	75.000,00	5,76%	M	*O11	0,900000	12	F					
6/03/2013	50	15,74%	N/A	N/A	N/A	N/A	N/A												
0049	2489	123	0415778	9/02/2009	28/03/2008	252.000,00	252.000,00	252.000,00	4,60%	M	N/A	0,000000	N/A	F					
28/03/2013	50	14,60%	N/A	N/A	N/A	N/A	N/A												
0049	2489	123	0415779	9/02/2009	6/05/2008	254.107,00	203.487,28	203.487,28	3,97%	M	*O11	0,900000	12	F					
15/06/2011	29	0,00%	N/A	N/A	N/A	N/A	N/A												
0049	2489	123	0415780	9/02/2009	3/06/2008	18.200,00	14.155,60	14.155,60	4,88%	M	*O11	0,900000	12	F					
3/06/2011	28	15,83%	N/A	N/A	N/A	N/A	N/A												
0049	2490	143	0403339	9/02/2009	5/02/2008	25.000,00	10.013,39	10.013,39	5,83%	M	*S30	3,500000	12	F					
5/08/2009	6	19,25%	N/A	N/A	N/A	N/A	N/A												
0049	2497	103	0650692	9/02/2009	3/12/2007	90.000,00	59.802,40	59.802,40	7,50%	M	N/A	0,000000	N/A	F					
3/12/2010	22	19,95%	N/A	N/A	N/A	N/A	N/A												
0049	2497	103	0650698	9/02/2009	2/01/2008	1.400.000,00	1.400.000,00	1.400.000,00	4,57%	T	*S30	0,650000	12	F					

2/01/2015	72	0,00%	N/A	N/A	N/A	N/A	N/A													
0049	2497	103	0650704	9/02/2009	3/03/2008	750.000,00	609.375,00	609.375,00	5,04%	T	*S30	0,650000	12	F						
3/03/2012	37	0,00%	N/A	N/A	N/A	N/A	N/A													
0049	2497	103	0650705	9/02/2009	27/03/2008	90.000,00	67.500,00	67.500,00	6,71%	T	*S30	2,000000	12	F						
27/03/2011	26	20,23%	N/A	N/A	N/A	N/A	N/A													
0049	2497	123	0650578	9/02/2009	3/07/2008	24.270,00	24.270,00	24.270,00	5,79%	M	N/A	0,000000	N/A	F						
2/07/2013	54	15,79%	N/A	N/A	N/A	N/A	N/A													
0049	2498	103	0457111	9/02/2009	27/12/2007	22.000,00	17.920,02	17.920,02	6,33%	M	*S30	3,000000	12	F						
27/12/2012	47	19,86%	N/A	N/A	N/A	N/A	N/A													
0049	2498	103	0457134	9/02/2009	14/07/2008	65.000,00	59.587,93	59.587,93	7,88%	M	*S30	2,500000	12	F						
14/07/2013	54	0,00%	N/A	N/A	N/A	N/A	N/A													
0049	2498	123	0456893	9/02/2009	23/11/2007	23.040,00	14.491,59	14.491,59	5,05%	M	N/A	0,000000	N/A	F						
23/11/2010	22	0,00%	N/A	N/A	N/A	N/A	N/A													
0049	2498	123	0456907	9/02/2009	18/04/2008	32.580,00	32.580,00	32.580,00	4,83%	M	N/A	0,000000	N/A	F						
18/04/2013	51	0,00%	N/A	N/A	N/A	N/A	N/A													
0049	2498	123	0456909	9/02/2009	24/04/2008	27.687,00	25.150,12	25.150,12	4,86%	M	N/A	0,000000	N/A	F						
24/04/2015	76	14,86%	N/A	N/A	N/A	N/A	N/A													
0049	2498	143	0457194	9/02/2009	8/11/2007	30.000,00	9.293,57	9.293,57	5,95%	M	*S30	1,000000	12	F						
8/11/2011	34	0,00%	N/A	N/A	N/A	N/A	N/A													
0049	2498	143	0457195	9/02/2009	16/11/2007	60.000,00	43.903,17	43.903,17	5,59%	M	*S30	1,000000	12	F						
16/11/2011	34	0,00%	N/A	N/A	N/A	N/A	N/A													
0049	2499	103	0436285	9/02/2009	22/01/2008	18.000,00	13.906,46	13.906,46	3,98%	M	*S30	1,250000	12	F						
22/01/2012	36	20,09%	N/A	N/A	N/A	N/A	N/A													
0049	2499	103	0436290	9/02/2009	14/02/2008	14.000,00	9.987,15	9.987,15	6,60%	M	*S30	1,250000	12	F						
14/02/2011	25	0,00%	N/A	N/A	N/A	N/A	N/A													
0049	2502	103	0413549	9/02/2009	21/01/2008	42.000,00	34.594,27	34.594,27	3,78%	M	*S30	1,000000	12	F						
21/01/2013	48	0,00%	N/A	N/A	N/A	N/A	N/A													
0049	2502	123	0413399	9/02/2009	11/07/2008	150.000,00	135.000,00	135.000,00	3,97%	M	*O11	0,900000	12	F						
15/07/2013	54	14,88%	N/A	N/A	N/A	N/A	N/A													
0049	2506	103	0419823	9/02/2009	15/11/2007	26.800,00	11.595,77	11.595,77	6,45%	M	*S30	1,750000	12	F						
15/11/2009	9	20,49%	N/A	N/A	N/A	N/A	N/A													
0049	2506	103	0419837	9/02/2009	1/02/2008	40.000,00	33.143,24	33.143,24	4,87%	M	*S30	2,500000	12	F						
1/02/2013	49	18,04%	N/A	N/A	N/A	N/A	N/A													
0049	2506	123	0419569	9/02/2009	20/12/2007	150.000,00	128.571,48	128.571,48	3,97%	M	*O11	0,900000	12	F						
15/01/2015	72	15,51%	N/A	N/A	N/A	N/A	N/A													
0049	2506	123	0419570	9/02/2009	21/12/2007	97.000,00	83.142,88	83.142,88	3,97%	M	*O11	0,900000	12	F						
15/01/2015	72	0,00%	N/A	N/A	N/A	N/A	N/A													
0049	2506	123	0419571	9/02/2009	21/12/2007	383.000,00	344.700,08	344.700,08	3,97%	M	*O11	0,900000	12	F						
15/01/2018	109	0,00%	N/A	N/A	N/A	N/A	N/A													
0049	2506	123	0419574	9/02/2009	11/03/2008	60.000,00	50.920,40	50.920,40	4,54%	M	N/A	0,000000	N/A	F						
11/03/2013	50	14,54%	N/A	N/A	N/A	N/A	N/A													
0049	2506	123	0419576	9/02/2009	25/04/2008	90.000,00	81.899,78	81.899,78	5,26%	O	N/A	0,000000	N/A	F						
25/04/2015	76	15,26%	N/A	N/A	N/A	N/A	N/A													
0049	2511	123	0406604	9/02/2009	13/03/2008	30.000,00	25.082,00	25.082,00	5,76%	M	*O11	0,900000	12	F						
15/04/2013	51	0,00%	N/A	N/A	N/A	N/A	N/A													
0049	2511	123	0406605	9/02/2009	10/04/2008	53.891,00	46.617,32	46.617,32	4,86%	M	N/A	0,000000	N/A	F						
11/04/2013	51	0,00%	N/A	N/A	N/A	N/A	N/A													
0049	2511	123	0406610	9/02/2009	19/05/2008	216.000,00	196.756,31	196.756,31	5,05%	T	N/A	0,000000	N/A	F						
20/05/2013	52	0,00%	N/A	N/A	N/A	N/A	N/A													
0049	2512	123	0447652	9/02/2009	19/05/2008	300.000,00	260.710,99	260.710,99	4,88%	M	*O11	0,900000	12	F						
15/06/2013	53	0,00%	N/A	N/A	N/A	N/A	N/A													
0049	2512	123	0447653	9/02/2009	20/05/2008	15.406,00	13.608,68	13.608,68	4,88%	M	*O11	0,900000	12	F						
15/06/2013	53	0,00%	N/A	N/A	N/A	N/A	N/A													
0049	2512	123	0447654	9/02/2009	12/06/2008	48.000,00	48.000,00	48.000,00	5,82%	M	N/A	0,000000	N/A	F						
12/06/2013	53	0,00%	N/A	N/A	N/A	N/A	N/A													
0049	2512	123	0447658	9/02/2009	4/07/2008	332.407,00	308.663,68	308.663,68	3,97%	M	*O11	0,900000	12	F						
15/07/2015	78	0,00%	N/A	N/A	N/A	N/A	N/A													
0049	2512	123	0447659	9/02/2009	4/07/2008	332.407,00	308.663,68	308.663,68	3,97%	M	*O11	0,900000	12	F						
15/07/2015	78	0,00%	N/A	N/A	N/A	N/A	N/A													
0049	2516	103	0405757	9/02/2009	17/11/2007	60.000,00	43.976,50	43.976,50	6,09%	M	*S30	1,500000	12	F						
17/11/2011	34	20,49%	N/A	N/A	N/A	N/A	N/A													
0049	2516	103	0405763	9/02/2009	29/01/2008	12.000,00	8.389,24	8.389,24	9,95%	M	N/A	0,000000	N/A	F						

29/01/2011 24 19,95% N/A N/A N/A N/A N/A
 0049 2516 123 0405712 9/02/2009 21/11/2007 66.640,00 66.640,00 66.640,00 4,90% T *O12 0,900000 12 F
 15/12/2012 47 0,00% N/A N/A N/A N/A N/A
 0049 2516 123 0405713 9/02/2009 21/11/2007 66.640,00 66.640,00 66.640,00 4,90% T *O12 0,900000 12 F
 15/12/2012 47 0,00% N/A N/A N/A N/A N/A
 0049 2516 123 0405714 9/02/2009 21/11/2007 66.640,00 66.640,00 66.640,00 4,90% T *O12 0,900000 12 F
 15/12/2012 47 0,00% N/A N/A N/A N/A N/A

Santander de Titulización, SGFT, S.A.

FECHA : 9/02/09

PPLL06

HORA

: 8:31:06

LISTADO DE DERECHOS DE CREDITO

PAGINA: 55

FONDO DE TITULIZACION DE ACTIVOS SANTANDER EMPRESAS 6
 PRESTAMOS: NO HIPOTECAR

0049 2516 123 0405715 9/02/2009 21/11/2007	66.640,00	66.640,00	66.640,00	4,90% T *O12	0,900000	12	F
15/12/2012 47 0,00% N/A N/A N/A N/A	N/A						
0049 2516 123 0405716 9/02/2009 21/11/2007	66.640,00	66.640,00	66.640,00	4,90% T *O12	0,900000	12	F
15/12/2012 47 0,00% N/A N/A N/A N/A	N/A						
0049 2516 123 0405720 9/02/2009 12/03/2008	16.000,00	13.578,49	13.578,49	4,54% M N/A	0,000000	N/A	F
5/03/2013 50 0,00% N/A N/A N/A N/A	N/A						
0049 2518 103 0628414 9/02/2009 12/12/2007	85.000,00	68.571,98	68.571,98	4,92% M *S30	1,000000	12	F
12/12/2012 47 19,95% N/A N/A N/A N/A	N/A						
0049 2518 103 0628417 9/02/2009 13/12/2007	577.000,00	465.371,94	465.371,94	4,89% M *S30	1,000000	12	F
13/12/2012 47 19,86% N/A N/A N/A N/A	N/A						
0049 2518 103 0628439 9/02/2009 17/03/2008	900.000,00	900.000,00	900.000,00	5,02% T *S30	1,250000	12	F
17/03/2009 1 20,13% N/A N/A N/A N/A	N/A						
0049 2518 103 0628463 9/02/2009 29/05/2008	900.000,00	900.000,00	900.000,00	6,60% T *S30	1,250000	12	F
29/05/2011 28 20,56% N/A N/A N/A N/A	N/A						
0049 2518 103 0628470 9/02/2009 27/06/2008	200.000,00	184.251,01	184.251,01	7,50% M *S30	2,000000	12	F
27/06/2014 66 20,88% N/A N/A N/A N/A	N/A						
0049 2524 103 0405847 9/02/2009 27/05/2008	20.000,00	17.067,89	17.067,89	7,50% M N/A	0,000000	N/A	F
27/05/2012 40 19,95% N/A N/A N/A N/A	N/A						
0049 2525 103 0407729 9/02/2009 24/07/2008	5.000,00	2.561,94	2.561,94	9,95% M N/A	0,000000	N/A	F
24/07/2009 6 19,95% N/A N/A N/A N/A	N/A						
0049 2526 123 0403199 9/02/2009 2/07/2008	709.810,00	638.829,04	638.829,04	3,97% M *O11	0,900000	12	F
15/07/2013 54 0,00% N/A N/A N/A N/A	N/A						
0049 2533 103 0429765 9/02/2009 14/05/2008	700.000,00	700.000,00	700.000,00	6,22% O *S30	1,250000	12	F
14/05/2010 15 0,00% N/A N/A N/A N/A	N/A						
0049 2537 103 0402960 9/02/2009 9/01/2008	60.000,00	41.321,32	41.321,32	5,12% T *S30	2,000000	12	F
7/01/2011 23 0,00% N/A N/A N/A N/A	N/A						
0049 2537 103 0402962 9/02/2009 5/03/2008	100.000,00	51.164,10	51.164,10	5,43% T *S28	1,500000	12	F
5/09/2009 7 0,00% N/A N/A N/A N/A	N/A						
0049 2537 103 0402967 9/02/2009 22/04/2008	3.000.000,00	2.602.056,27	2.602.056,27	6,13% M *S30	0,650000	12	F
22/04/2013 51 0,00% N/A N/A N/A N/A	N/A						
0049 2537 103 0402970 9/02/2009 5/06/2008	18.000,00	15.782,28	15.782,28	9,95% M N/A	0,000000	N/A	F
2/06/2012 40 19,95% N/A N/A N/A N/A	N/A						
0049 2537 123 0402872 9/02/2009 13/06/2008	185.000,00	166.500,00	166.500,00	4,90% T *O12	0,900000	12	F
15/06/2013 53 0,00% N/A N/A N/A N/A	N/A						
0049 2545 103 0440423 9/02/2009 31/12/2007	24.000,00	13.615,89	13.615,89	9,95% M N/A	0,000000	N/A	F
30/06/2010 17 19,95% N/A N/A N/A N/A	N/A						
0049 2545 103 0440446 9/02/2009 16/05/2008	12.000,00	12.000,00	12.000,00	8,50% M N/A	0,000000	N/A	F
16/05/2013 52 19,95% N/A N/A N/A N/A	N/A						
0049 2545 123 0440137 9/02/2009 10/04/2008	6.600,00	5.040,72	5.040,72	4,95% M N/A	0,000000	N/A	F
10/04/2011 26 0,00% N/A N/A N/A N/A	N/A						
0049 2545 123 0440144 9/02/2009 16/05/2008	5.850,00	5.850,00	5.850,00	5,09% M N/A	0,000000	N/A	F
16/05/2013 52 0,00% N/A N/A N/A N/A	N/A						
0049 2547 103 0536511 9/02/2009 31/07/2008	150.000,00	127.458,83	127.458,83	8,11% M *S30	2,750000	12	F

PRESTAMOS: NO HIPOTECAR

0049 2584 143 0418417	9/02/2009	31/08/2007	600,00	336,87	336,87	9,00%	M	N/A	0,000000	N/A	F
31/08/2010 19	0,00%	N/A	N/A	N/A	N/A	N/A					
0049 2588 103 0427117	9/02/2009	3/12/2007	240.000,00	194.480,09	194.480,09	5,87%	M	*S30	1,800000	12	F
3/12/2012 47	19,86%	N/A	N/A	N/A	N/A	N/A					
0049 2588 103 0427118	9/02/2009	3/12/2007	440.000,00	356.546,80	356.546,80	5,87%	M	*S30	1,800000	12	F
3/12/2012 47	19,86%	N/A	N/A	N/A	N/A	N/A					
0049 2588 123 0426744	9/02/2009	11/03/2008	355.000,00	295.833,40	295.833,40	5,76%	M	*O11	0,900000	12	F
10/03/2013 50	0,00%	N/A	N/A	N/A	N/A	N/A					
0049 2595 103 0409588	9/02/2009	21/02/2008	10.000,00	1.774,87	1.774,87	7,37%	M	*S30	3,000000	12	F
21/02/2011 25	0,00%	N/A	N/A	N/A	N/A	N/A					
0049 2595 103 0409600	9/02/2009	14/03/2008	60.000,00	48.769,45	48.769,45	6,60%	M	*S30	2,000000	12	F
14/03/2012 38	0,00%	N/A	N/A	N/A	N/A	N/A					
0049 2595 103 0409604	9/02/2009	4/04/2008	12.000,00	12.000,00	12.000,00	5,24%	O	*S28	0,500000	12	F
4/04/2010 14	0,00%	N/A	N/A	N/A	N/A	N/A					
0049 2595 123 0409465	9/02/2009	14/03/2008	15.000,00	10.833,40	10.833,40	5,76%	M	*O11	0,900000	12	F
15/03/2011 26	0,00%	N/A	N/A	N/A	N/A	N/A					
0049 2595 123 0409471	9/02/2009	20/05/2008	350.000,00	320.833,38	320.833,38	4,88%	M	*O11	0,900000	12	F
15/06/2015 77	0,00%	N/A	N/A	N/A	N/A	N/A					
0049 2595 143 0409588	9/02/2009	29/11/2007	70.000,00	55.208,59	55.208,59	4,67%	M	*S30	0,500000	12	F
29/11/2012 46	0,00%	N/A	N/A	N/A	N/A	N/A					
0049 2595 143 0409616	9/02/2009	10/07/2008	93.965,00	86.009,66	86.009,66	7,18%	M	*S30	1,750000	12	F
10/07/2013 54	19,95%	N/A	N/A	N/A	N/A	N/A					
0049 2595 143 0409620	9/02/2009	24/07/2008	60.000,00	55.062,66	55.062,66	8,37%	M	*S30	3,000000	12	F
24/07/2013 54	0,00%	N/A	N/A	N/A	N/A	N/A					
0049 2596 103 0408073	9/02/2009	10/06/2008	30.000,00	27.079,30	27.079,30	7,92%	M	*S30	2,500000	12	F
10/06/2013 53	20,93%	N/A	N/A	N/A	N/A	N/A					
0049 2596 123 0408040	9/02/2009	11/03/2008	8.800,00	7.480,06	7.480,06	5,79%	M	*O11	0,900000	12	F
6/04/2013 51	15,01%	N/A	N/A	N/A	N/A	N/A					
0049 2600 103 0402736	9/02/2009	28/12/2007	60.000,00	39.951,79	39.951,79	6,29%	M	*S30	3,000000	12	F
28/12/2010 23	19,86%	N/A	N/A	N/A	N/A	N/A					
0049 2600 123 0402654	9/02/2009	14/03/2008	20.000,00	14.716,68	14.716,68	4,57%	M	N/A	0,000000	N/A	F
14/03/2011 26	0,00%	N/A	N/A	N/A	N/A	N/A					
0049 2601 103 0695595	9/02/2009	13/12/2007	15.000,00	12.204,31	12.204,31	6,67%	M	*S30	2,750000	12	F
12/12/2012 47	0,00%	N/A	N/A	N/A	N/A	N/A					
0049 2601 103 0695621	9/02/2009	31/03/2008	70.000,00	60.477,76	60.477,76	6,90%	M	N/A	0,000000	N/A	F
31/03/2013 50	0,00%	N/A	N/A	N/A	N/A	N/A					
0049 2601 123 0695206	9/02/2009	13/02/2008	8.960,00	7.947,72	7.947,72	4,71%	M	N/A	0,000000	N/A	F
13/02/2015 73	0,00%	N/A	N/A	N/A	N/A	N/A					
0049 2601 143 0695857	9/02/2009	1/04/2008	100.000,00	59.856,66	59.856,66	4,47%	M	*S30	1,250000	12	F
1/04/2010 14	0,00%	N/A	N/A	N/A	N/A	N/A					
0049 2604 103 0516664	9/02/2009	26/11/2007	650.000,00	559.357,95	559.357,95	5,44%	M	*S28	1,250000	12	F
26/11/2014 71	0,00%	N/A	N/A	N/A	N/A	N/A					
0049 2604 103 0516703	9/02/2009	30/05/2008	18.000,00	14.477,33	14.477,33	10,59%	M	*S30	5,000000	12	F
30/05/2011 28	20,59%	N/A	N/A	N/A	N/A	N/A					
0049 2608 103 0533988	9/02/2009	28/01/2008	95.000,00	85.175,90	85.175,90	2,82%	M	*S30	0,250000	12	F
28/01/2016 85	0,00%	N/A	N/A	N/A	N/A	N/A					
0049 2608 103 0533995	9/02/2009	6/03/2008	90.000,00	66.924,77	66.924,77	7,25%	M	N/A	0,000000	N/A	F
6/03/2011 25	0,00%	N/A	N/A	N/A	N/A	N/A					
0049 2608 123 0533749	9/02/2009	28/03/2008	105.000,00	78.000,00	78.000,00	5,79%	M	*O11	0,900000	12	F
15/03/2011 26	15,76%	N/A	N/A	N/A	N/A	N/A					
0049 2608 123 0533753	9/02/2009	24/04/2008	40.000,00	34.666,72	34.666,72	5,83%	M	*O11	0,900000	12	F
15/05/2013 52	0,00%	N/A	N/A	N/A	N/A	N/A					
0049 2609 103 0401016	9/02/2009	22/11/2007	5.702,88	4.525,91	4.525,91	5,87%	M	*S30	1,500000	12	F
22/11/2012 46	0,00%	N/A	N/A	N/A	N/A	N/A					
0049 2609 103 0401018	9/02/2009	21/12/2007	25.000,00	20.515,65	20.515,65	9,25%	M	N/A	0,000000	N/A	F
21/12/2012 47	19,95%	N/A	N/A	N/A	N/A	N/A					
0049 2609 123 0400846	9/02/2009	22/11/2007	19.740,00	15.566,56	15.566,56	5,02%	M	N/A	0,000000	N/A	F

22/11/2012	46	15,02%	N/A	N/A	N/A	N/A	N/A												
0049 2609 123 0400849	9/02/2009	21/04/2008	60.000,00	51.000,00	51.000,00	5,79%	M	*O11	0,900000	12	F								
16/04/2013	51	15,38%	N/A	N/A	N/A	N/A	N/A												
0049 2611 103 0465866	9/02/2009	26/02/2008	350.000,00	328.955,56	328.955,56	4,61%	T	*S30	0,250000	12	F								
26/02/2018	110	0,00%	N/A	N/A	N/A	N/A	N/A												
0049 2611 123 0465759	9/02/2009	13/02/2008	24.800,00	20.666,70	20.666,70	5,74%	M	*O11	0,900000	12	F								
15/03/2013	50	0,00%	N/A	N/A	N/A	N/A	N/A												
0049 2611 123 0465760	9/02/2009	15/02/2008	16.290,00	11.765,00	11.765,00	5,74%	M	*O11	0,900000	12	F								
15/03/2011	26	0,00%	N/A	N/A	N/A	N/A	N/A												
0049 2611 123 0465761	9/02/2009	11/04/2008	5.643,00	4.389,00	4.389,00	5,79%	M	*O11	0,900000	12	F								
15/05/2011	28	0,00%	N/A	N/A	N/A	N/A	N/A												
0049 2611 123 0465762	9/02/2009	20/05/2008	92.762,00	86.056,34	86.056,34	4,88%	M	*O11	0,900000	12	F								
15/06/2015	77	15,49%	N/A	N/A	N/A	N/A	N/A												
0049 2613 103 0536321	9/02/2009	23/11/2007	26.000,00	16.749,60	16.749,60	6,30%	M	N/A	0,000000	N/A	F								
23/12/2010	23	19,95%	N/A	N/A	N/A	N/A	N/A												
0049 2613 103 0536363	9/02/2009	8/04/2008	6.500,00	1.685,91	1.685,91	9,95%	M	N/A	0,000000	N/A	F								
8/04/2009	2	19,95%	N/A	N/A	N/A	N/A	N/A												
0049 2613 103 0536376	9/02/2009	16/06/2008	12.000,00	9.915,99	9.915,99	9,15%	M	N/A	0,000000	N/A	F								
13/06/2011	29	0,00%	N/A	N/A	N/A	N/A	N/A												
0049 2613 123 0535732	9/02/2009	5/06/2006	1.125.000,00	993.750,00	993.750,00	3,52%	M	*I85	0,750000	12	F								
20/06/2013	53	15,48%	N/A	N/A	N/A	N/A	N/A												
0049 2613 123 0535747	9/02/2009	25/04/2008	39.744,00	39.744,00	39.744,00	5,83%	M	*O11	0,900000	12	F								
25/04/2013	51	0,00%	N/A	N/A	N/A	N/A	N/A												
0049 2613 143 0536691	9/02/2009	28/01/2008	30.000,00	25.330,72	25.330,72	7,75%	M	*S30	3,000000	12	F								
14/02/2013	49	0,00%	N/A	N/A	N/A	N/A	N/A												
0049 2614 103 0437744	9/02/2009	14/03/2008	120.000,00	102.600,78	102.600,78	6,50%	M	*S30	2,000000	12	F								
14/03/2013	50	20,10%	N/A	N/A	N/A	N/A	N/A												
0049 2614 103 0437757	9/02/2009	23/05/2008	12.000,00	9.575,77	9.575,77	8,00%	M	*S30	3,000000	12	F								
23/05/2011	28	20,52%	N/A	N/A	N/A	N/A	N/A												
0049 2614 123 0437563	9/02/2009	18/12/2007	25.360,00	16.661,17	16.661,17	5,28%	M	N/A	0,000000	N/A	F								
18/12/2010	23	15,28%	N/A	N/A	N/A	N/A	N/A												
0049 2614 123 0437564	9/02/2009	22/12/2007	18.700,00	15.051,32	15.051,32	5,22%	M	N/A	0,000000	N/A	F								
21/12/2012	47	0,00%	N/A	N/A	N/A	N/A	N/A												
0049 2614 123 0437567	9/02/2009	28/12/2007	25.830,00	16.969,40	16.969,40	5,27%	M	N/A	0,000000	N/A	F								
28/12/2010	23	15,27%	N/A	N/A	N/A	N/A	N/A												
0049 2614 123 0437580	9/02/2009	26/03/2008	15.600,00	11.485,65	11.485,65	4,72%	M	N/A	0,000000	N/A	F								
26/03/2011	26	14,72%	N/A	N/A	N/A	N/A	N/A												
0049 2615 123 0469536	9/02/2009	10/04/2008	27.900,00	24.134,33	24.134,33	4,86%	M	N/A	0,000000	N/A	F								
10/04/2013	51	14,86%	N/A	N/A	N/A	N/A	N/A												
0049 2619 103 0657990	9/02/2009	15/02/2008	52.000,00	4.455,40	4.455,40	6,01%	M	*S30	1,250000	12	F								
15/02/2009	20,30%	N/A	N/A	N/A	N/A	N/A	N/A												

Santander de Titulización, SGFT, S.A.

FECHA : 9/02/09

PPLL06

HORA

: 8:31:06

LISTADO DE DERECHOS DE CREDITO

PAGINA: 57

FONDO DE TITULIZACION DE ACTIVOS SANTANDER EMPRESAS 6
PRESTAMOS: NO HIPOTECAR

0049 2619 103 0658014	9/02/2009	25/07/2008	400.000,00	366.112,98	366.112,98	4,36%	M	*S30	1,750000	12	F								
25/07/2013	54	20,88%	N/A	N/A	N/A	N/A	N/A												
0049 2619 123 0657663	9/02/2009	31/01/2008	24.467,00	17.129,20	17.129,20	4,62%	M	N/A	0,000000	N/A	F								
31/01/2011	24	14,62%	N/A	N/A	N/A	N/A	N/A												
0049 2620 123 0406196	9/02/2009	12/02/2008	94.750,00	84.044,30	84.044,30	4,71%	M	N/A	0,000000	N/A	F								
12/02/2015	73	0,00%	N/A	N/A	N/A	N/A	N/A												
0049 2626 123 0410280	9/02/2009	18/07/2008	50.000,00	42.252,63	42.252,63	5,75%	M	N/A	0,000000	N/A	F								
19/07/2011	30	0,00%	N/A	N/A	N/A	N/A	N/A												
0049 2640 103 0407671	9/02/2009	13/11/2007	12.000,00	5.188,71	5.188,71	6,45%	M	*S28	1,750000	12	F								

13/11/2009	9	20,49%	N/A	N/A	N/A	N/A	N/A											
0049 2649 103 0416230	9/02/2009	25/04/2008	60.000,00	60.000,00	60.000,00	7,25%	O	N/A	0,000000	N/A	F							
25/04/2013	51	0,00%	N/A	N/A	N/A	N/A	N/A											
0049 2649 103 0416231	9/02/2009	30/04/2008	60.000,00	52.451,74	52.451,74	8,00%	M	N/A	0,000000	N/A	F							
30/04/2013	51	19,95%	N/A	N/A	N/A	N/A	N/A											
0049 2651 123 0401938	9/02/2009	21/05/2008	16.700,00	15.308,40	15.308,40	4,88%	M	*O11	0,900000	12	F							
15/06/2015	77	0,00%	N/A	N/A	N/A	N/A	N/A											
0049 2651 123 0401939	9/02/2009	22/05/2008	50.000,00	45.833,39	45.833,39	4,88%	M	*O11	0,900000	12	F							
15/06/2015	77	0,00%	N/A	N/A	N/A	N/A	N/A											
0049 2660 123 0456870	9/02/2009	11/07/2008	93.150,00	83.835,00	83.835,00	3,97%	M	*O11	0,900000	12	F							
11/07/2013	54	0,00%	N/A	N/A	N/A	N/A	N/A											
0049 2661 103 0437168	9/02/2009	17/03/2008	90.000,00	67.023,70	67.023,70	7,63%	M	*S30	3,000000	12	F							
17/03/2011	26	20,13%	N/A	N/A	N/A	N/A	N/A											
0049 2662 103 0430885	9/02/2009	17/01/2008	45.000,00	37.293,25	37.293,25	7,50%	M	N/A	0,000000	N/A	F							
17/01/2013	48	19,95%	N/A	N/A	N/A	N/A	N/A											
0049 2662 103 0430892	9/02/2009	4/04/2008	4.000,00	694,49	694,49	9,95%	M	N/A	0,000000	N/A	F							
4/04/2009	2	19,95%	N/A	N/A	N/A	N/A	N/A											
0049 2662 103 0430896	9/02/2009	2/07/2008	56.448,09	50.618,25	50.618,25	5,39%	M	N/A	0,000000	N/A	F							
2/07/2013	54	0,00%	N/A	N/A	N/A	N/A	N/A											
0049 2662 123 0430766	9/02/2009	1/02/2008	22.572,00	15.392,56	15.392,56	4,62%	M	N/A	0,000000	N/A	F							
1/02/2011	24	0,00%	N/A	N/A	N/A	N/A	N/A											
0049 2665 103 0477321	9/02/2009	30/01/2008	40.000,00	27.798,00	27.798,00	8,65%	M	N/A	0,000000	N/A	F							
30/01/2011	24	19,95%	N/A	N/A	N/A	N/A	N/A											
0049 2665 103 0477339	9/02/2009	29/05/2008	12.000,00	8.261,17	8.261,17	9,95%	M	N/A	0,000000	N/A	F							
29/05/2010	16	19,95%	N/A	N/A	N/A	N/A	N/A											
0049 2668 103 0437819	9/02/2009	6/11/2007	3.000.000,00	2.943.600,00	2.943.600,00	5,41%	T	*S28	0,500000	12	F							
6/11/2012	46	0,00%	N/A	N/A	N/A	N/A	N/A											
0049 2668 103 0437823	9/02/2009	29/01/2008	45.000,00	36.000,00	36.000,00	8,00%	M	N/A	0,000000	N/A	F							
29/01/2013	48	0,00%	N/A	N/A	N/A	N/A	N/A											
0049 2668 103 0437844	9/02/2009	9/06/2008	40.000,00	35.000,00	35.000,00	6,00%	T	*S30	2,000000	12	F							
9/06/2012	41	20,92%	N/A	N/A	N/A	N/A	N/A											
0049 2669 123 0000010	9/02/2009	22/02/2008	30.000,00	25.003,49	25.003,49	4,60%	M	N/A	0,000000	N/A	F							
22/02/2013	49	14,60%	N/A	N/A	N/A	N/A	N/A											
0049 2672 103 0430258	9/02/2009	28/12/2007	24.000,00	15.842,34	15.842,34	4,54%	M	*S30	1,250000	12	F							
28/12/2010	23	0,00%	N/A	N/A	N/A	N/A	N/A											
0049 2672 103 0430260	9/02/2009	15/01/2008	9.000.000,00	9.000.000,00	9.000.000,00	3,54%	O	*S30	0,550000	12	F							
15/01/2019	121	20,08%	N/A	N/A	N/A	N/A	N/A											
0049 2672 103 0430262	9/02/2009	12/02/2008	15.000,00	10.768,18	10.768,18	7,50%	M	N/A	0,000000	N/A	F							
12/02/2011	25	0,00%	N/A	N/A	N/A	N/A	N/A											
0049 2672 103 0430271	9/02/2009	21/07/2008	100.000,00	76.274,92	76.274,92	6,90%	M	N/A	0,000000	N/A	F							
21/07/2010	18	0,00%	N/A	N/A	N/A	N/A	N/A											
0049 2672 103 0430272	9/02/2009	22/07/2008	60.500,00	55.287,67	55.287,67	3,73%	M	*S30	1,000000	12	F							
22/07/2013	54	20,91%	N/A	N/A	N/A	N/A	N/A											
0049 2672 103 0430278	9/02/2009	22/07/2008	430.000,00	392.953,51	392.953,51	3,73%	M	*S30	1,000000	12	F							
22/07/2013	54	0,00%	N/A	N/A	N/A	N/A	N/A											
0049 2672 123 0430155	9/02/2009	22/02/2008	278.000,00	231.666,70	231.666,70	5,76%	M	*O11	0,900000	12	F							
15/03/2013	50	0,00%	N/A	N/A	N/A	N/A	N/A											
0049 2672 123 0430158	9/02/2009	22/04/2008	30.000,00	25.950,89	25.950,89	4,86%	M	N/A	0,000000	N/A	F							
22/04/2013	51	14,86%	N/A	N/A	N/A	N/A	N/A											
0049 2672 123 0430159	9/02/2009	2/06/2008	33.250,00	26.322,63	26.322,63	5,45%	M	N/A	0,000000	N/A	F							
2/06/2011	28	15,45%	N/A	N/A	N/A	N/A	N/A											
0049 2672 123 0430161	9/02/2009	5/06/2008	65.000,00	57.295,78	57.295,78	5,31%	M	N/A	0,000000	N/A	F							
5/06/2013	53	0,00%	N/A	N/A	N/A	N/A	N/A											
0049 2672 123 0430162	9/02/2009	1/07/2008	56.320,00	50.557,90	50.557,90	5,80%	M	N/A	0,000000	N/A	F							
1/07/2013	54	15,80%	N/A	N/A	N/A	N/A	N/A											
0049 2672 123 0430163	9/02/2009	1/07/2008	94.500,00	84.831,70	84.831,70	5,80%	M	N/A	0,000000	N/A	F							
1/07/2013	54	15,80%	N/A	N/A	N/A	N/A	N/A											
0049 2673 103 0422764	9/02/2009	10/01/2008	110.000,00	110.000,00	110.000,00	4,33%	M	*S30	1,250000	12	F							
10/01/2013	48	18,95%	N/A	N/A	N/A	N/A	N/A											
0049 2674 103 0434050	9/02/2009	20/02/2008	18.000,00	12.935,52	12.935,52	7,75%	M	N/A	0,000000	N/A	F							
20/02/2011	25	19,95%	N/A	N/A	N/A	N/A	N/A											
0049 2674 103 0434075	9/02/2009	18/07/2008	30.000,00	27.623,69	27.623,69	9,95%	M	N/A	0,000000	N/A	F							

18/07/2013	54	19,95%	N/A	N/A	N/A	N/A	N/A								
0049	2674	143	0434396	9/02/2009	22/07/2008	8.500,00	7.252,85	7.252,85	9,95%	M	N/A	0,000000	N/A	F	
22/07/2011	30	19,95%	N/A	N/A	N/A	N/A									
0049	2680	123	0429615	9/02/2009	16/04/2008	24.000,00	18.097,46	18.097,46	5,21%	M	*S30	0,500000	12	F	
26/03/2013	50	0,00%	N/A	N/A	N/A	N/A									
0049	2682	103	0413938	9/02/2009	6/05/2008	14.000,00	12.013,34	12.013,34	9,35%	M	N/A	0,000000	N/A	F	
6/05/2012	40	0,00%	N/A	N/A	N/A	N/A									
0049	2684	103	0453481	9/02/2009	22/01/2008	42.500,00	26.384,29	26.384,29	7,00%	M	N/A	0,000000	N/A	F	
22/07/2010	18	0,00%	N/A	N/A	N/A	N/A									
0049	2684	123	0000002	9/02/2009	30/11/2007	90.000,00	81.692,73	81.692,73	4,62%	M	*S30	0,500000	12	F	
30/11/2017	107	0,00%	N/A	N/A	N/A	N/A									
0049	2691	103	0405793	9/02/2009	4/12/2007	35.000,00	25.608,30	25.608,30	5,05%	M	*S30	1,000000	12	F	
4/12/2011	34	0,00%	N/A	N/A	N/A	N/A									
0049	2691	103	0405795	9/02/2009	8/02/2008	28.500,00	22.557,39	22.557,39	6,63%	M	*S30	1,250000	12	F	
8/02/2012	37	0,00%	N/A	N/A	N/A	N/A									
0049	2691	103	0405796	9/02/2009	15/02/2008	30.300,00	23.988,31	23.988,31	6,60%	M	*S30	1,250000	12	F	
15/02/2012	37	0,00%	N/A	N/A	N/A	N/A									
0049	2691	103	0405798	9/02/2009	27/02/2008	33.000,00	30.975,00	30.975,00	5,64%	T	*S30	1,250000	12	F	
27/02/2013	49	0,00%	N/A	N/A	N/A	N/A									
0049	2691	103	0405801	9/02/2009	3/04/2008	27.575,00	22.404,57	22.404,57	6,50%	M	*S30	1,750000	12	F	
3/04/2012	38	0,00%	N/A	N/A	N/A	N/A									
0049	2691	123	0405663	9/02/2009	9/05/2008	85.000,00	66.111,12	66.111,12	5,83%	M	*O11	0,900000	12	F	
15/05/2011	28	0,00%	N/A	N/A	N/A	N/A									
0049	2693	123	0410520	9/02/2009	28/03/2008	600.000,00	560.177,91	560.177,91	4,77%	M	N/A	0,000000	N/A	F	
28/03/2018	111	0,00%	N/A	N/A	N/A	N/A									
0049	2693	123	0410523	9/02/2009	28/03/2008	400.000,00	358.936,56	358.936,56	4,67%	M	N/A	0,000000	N/A	F	
28/03/2015	75	0,00%	N/A	N/A	N/A	N/A									

Santander de Titulización, SGFT, S.A.

FECHA : 9/02/09

PPLL06

HORA

: 8:31:06

LISTADO DE DERECHOS DE CREDITO

PAGINA: 58

FONDO DE TITULIZACION DE ACTIVOS SANTANDER EMPRESAS 6
PRESTAMOS: NO HIPOTECAR

0049	2693	123	0410529	9/02/2009	20/05/2008	62.400,00	56.808,62	56.808,62	4,83%	O	N/A	0,000000	N/A	F
20/05/2013	52	0,00%	N/A	N/A	N/A	N/A								
0049	2694	103	0435514	9/02/2009	12/12/2007	55.000,00	44.816,86	44.816,86	7,75%	M	N/A	0,000000	N/A	F
12/12/2012	47	0,00%	N/A	N/A	N/A	N/A								
0049	2694	103	0435515	9/02/2009	13/12/2007	36.000,00	29.638,10	29.638,10	9,95%	M	N/A	0,000000	N/A	F
13/12/2012	47	19,95%	N/A	N/A	N/A	N/A								
0049	2694	103	0435516	9/02/2009	26/12/2007	50.962,00	23.130,79	23.130,79	6,00%	M	N/A	0,000000	N/A	F
26/12/2009	11	0,00%	N/A	N/A	N/A	N/A								
0049	2694	103	0435521	9/02/2009	20/02/2008	85.000,00	72.395,88	72.395,88	9,95%	M	N/A	0,000000	N/A	F
20/02/2013	49	19,95%	N/A	N/A	N/A	N/A								
0049	2694	123	0433085	9/02/2009	20/12/2007	327.498,62	284.357,55	284.357,55	4,01%	M	*S30	0,500000	12	F
20/12/2014	71	0,00%	N/A	N/A	N/A	N/A								
0049	2694	123	0433093	9/02/2009	23/05/2008	30.000,00	26.421,30	26.421,30	5,02%	M	N/A	0,000000	N/A	F
23/05/2013	52	15,02%	N/A	N/A	N/A	N/A								
0049	2694	123	0433097	9/02/2009	31/07/2008	125.000,00	117.559,55	117.559,55	5,76%	M	*O11	0,900000	12	F
15/08/2015	79	0,00%	N/A	N/A	N/A	N/A								
0049	2694	143	0439467	9/02/2009	7/07/2008	90.000,00	80.255,89	80.255,89	8,00%	M	N/A	0,000000	N/A	F
4/07/2012	41	19,95%	N/A	N/A	N/A	N/A								
0049	2695	123	0411750	9/02/2009	16/11/2007	164.884,74	126.411,76	126.411,76	5,83%	M	*O11	0,900000	12	F
16/11/2012	46	15,25%	N/A	N/A	N/A	N/A								
0049	2695	123	0411755	9/02/2009	30/11/2007	14.425,00	9.072,91	9.072,91	5,05%	M	N/A	0,000000	N/A	F
30/11/2010	22	0,00%	N/A	N/A	N/A	N/A								
0049	2695	123	0411757	9/02/2009	15/12/2007	40.000,00	32.000,08	32.000,08	3,97%	M	*O11	0,900000	12	F

30/05/2013	52	15,31%	N/A	N/A	N/A	N/A	N/A												
0049 2717 103 0436003	9/02/2009	18/12/2007	6.000,00	1.734,78	1.734,78	7,50%	M	N/A	0,000000	N/A	F								
18/06/2009	4	0,00%	N/A	N/A	N/A	N/A	N/A												
0049 2717 123 0435970	9/02/2009	21/02/2008	15.000,00	15.000,00	15.000,00	5,12%	M	*S30	0,750000	12	F								
21/02/2009	1	0,00%	N/A	N/A	N/A	N/A	N/A												
0049 2717 123 0435972	9/02/2009	13/03/2008	20.000,00	20.000,00	20.000,00	5,33%	M	*S30	0,750000	12	F								
13/03/2009	1	0,00%	N/A	N/A	N/A	N/A	N/A												
0049 2717 123 0435973	9/02/2009	10/04/2008	27.902,00	24.181,76	24.181,76	5,79%	M	*O11	0,900000	12	F								
15/05/2013	52	0,00%	N/A	N/A	N/A	N/A	N/A												
0049 2717 123 0435975	9/02/2009	30/04/2008	25.000,00	25.000,00	25.000,00	5,71%	M	*S30	0,750000	12	F								
30/04/2009	3	0,00%	N/A	N/A	N/A	N/A	N/A												
0049 2723 103 0403112	9/02/2009	7/11/2007	17.120,00	9.033,84	9.033,84	6,98%	M	*S30	2,000000	12	F								
6/11/2012	46	0,00%	N/A	N/A	N/A	N/A	N/A												

Santander de Titulización, SGFT, S.A.

FECHA : 9/02/09

PPLL06

: 8:31:06

HORA

LISTADO DE DERECHOS DE CREDITO

PAGINA: 59

FONDO DE TITULIZACION DE ACTIVOS SANTANDER EMPRESAS 6
PRESTAMOS: NO HIPOTECAR

0049 2723 103 0403113	9/02/2009	9/04/2008	18.000,00	13.943,29	13.943,29	9,00%	M	N/A	0,000000	N/A	F
9/04/2011	26	19,95%	N/A	N/A	N/A	N/A	N/A				
0049 2723 103 0403114	9/02/2009	9/04/2008	9.000,00	6.959,72	6.959,72	8,50%	M	N/A	0,000000	N/A	F
9/04/2011	26	19,95%	N/A	N/A	N/A	N/A	N/A				
0049 2727 123 0405782	9/02/2009	8/11/2007	68.800,00	54.285,11	54.285,11	5,13%	M	N/A	0,000000	N/A	F
8/11/2012	46	0,00%	N/A	N/A	N/A	N/A	N/A				
0049 2727 123 0405786	9/02/2009	17/06/2008	40.000,00	36.000,04	36.000,04	3,97%	M	*O11	0,900000	12	F
15/07/2013	54	0,00%	N/A	N/A	N/A	N/A	N/A				
0049 2727 123 0405787	9/02/2009	18/06/2008	60.000,00	54.000,00	54.000,00	3,97%	M	*O11	0,900000	12	F
15/07/2013	54	15,72%	N/A	N/A	N/A	N/A	N/A				
0049 2729 123 0443735	9/02/2009	23/05/2008	266.000,00	250.483,38	250.483,38	4,88%	M	*O11	0,900000	12	F
15/06/2018	114	0,00%	N/A	N/A	N/A	N/A	N/A				
0049 2730 103 0417216	9/02/2009	14/02/2008	40.000,00	28.843,14	28.843,14	9,10%	M	*S30	3,750000	12	F
14/02/2011	25	0,00%	N/A	N/A	N/A	N/A	N/A				
0049 2731 103 0407868	9/02/2009	28/12/2007	2.650,00	1.771,95	1.771,95	8,75%	M	N/A	0,000000	N/A	F
28/12/2010	23	19,95%	N/A	N/A	N/A	N/A	N/A				
0049 2734 123 0406361	9/02/2009	23/05/2008	18.409,00	16.213,02	16.213,02	5,02%	M	N/A	0,000000	N/A	F
23/05/2013	52	15,02%	N/A	N/A	N/A	N/A	N/A				
0049 2734 123 0406362	9/02/2009	23/05/2008	24.080,00	21.207,55	21.207,55	5,02%	M	N/A	0,000000	N/A	F
23/05/2013	52	15,02%	N/A	N/A	N/A	N/A	N/A				
0049 2734 123 0406363	9/02/2009	17/07/2008	98.869,00	93.012,11	93.012,11	5,57%	M	N/A	0,000000	N/A	F
17/07/2015	78	0,00%	N/A	N/A	N/A	N/A	N/A				
0049 2735 103 0403730	9/02/2009	2/06/2008	1.000.000,00	700.000,00	700.000,00	5,92%	T	*S30	1,750000	12	F
2/06/2009	4	0,00%	N/A	N/A	N/A	N/A	N/A				
0049 2737 103 0406229	9/02/2009	12/03/2008	15.000,00	12.992,75	12.992,75	10,08%	M	*S30	5,000000	12	F
12/03/2013	50	20,08%	N/A	N/A	N/A	N/A	N/A				
0049 2737 123 0403878	9/02/2009	11/04/2008	44.000,00	39.285,80	39.285,80	5,79%	M	*O11	0,900000	12	F
4/04/2015	75	15,76%	N/A	N/A	N/A	N/A	N/A				
0049 2740 103 0407225	9/02/2009	8/07/2008	20.000,00	18.451,86	18.451,86	10,89%	M	*S30	5,500000	12	F
8/07/2013	54	0,00%	N/A	N/A	N/A	N/A	N/A				
0049 2741 103 0408280	9/02/2009	20/12/2007	304.583,69	245.398,34	245.398,34	4,01%	M	*S30	0,500000	12	F
20/12/2012	47	0,00%	N/A	N/A	N/A	N/A	N/A				
0049 2741 103 0408293	9/02/2009	27/03/2008	10.000,00	10.000,00	10.000,00	6,00%	M	*S30	1,250000	12	F
27/10/2009	9	20,23%	N/A	N/A	N/A	N/A	N/A				
0049 2741 103 0408297	9/02/2009	17/04/2008	20.000,00	20.000,00	20.000,00	6,00%	M	*S30	1,250000	12	F
17/11/2009	9	20,29%	N/A	N/A	N/A	N/A	N/A				
0049 2753 123 0404051	9/02/2009	18/07/2008	685.732,00	685.732,00	685.732,00	5,69%	O	N/A	0,000000	N/A	F

LISTADO DE DERECHOS DE CREDITO

PAGINA: 60

FONDO DE TITULIZACION DE ACTIVOS SANTANDER EMPRESAS 6
PRESTAMOS: NO HIPOTECAR

0049 2813 103 0488431	9/02/2009	27/12/2007	18.000,00	11.951,43	11.951,43	7,35%	M	N/A	0,000000	N/A	F
1/01/2011 23	19,95%	N/A	N/A	N/A	N/A	N/A					
0049 2813 103 0488441	9/02/2009	22/04/2008	30.000,00	26.161,19	26.161,19	7,25%	M	*S30	2,250000	12	F
22/04/2013 51	20,35%	N/A	N/A	N/A	N/A	N/A					
0049 2813 123 0488208	9/02/2009	8/11/2007	700.000,00	700.000,00	700.000,00	5,83%	M	*O11	0,900000	12	F
15/11/2014 70	15,25%	N/A	N/A	N/A	N/A	N/A					
0049 2813 123 0488224	9/02/2009	18/07/2008	15.000,00	14.111,46	14.111,46	5,57%	M	N/A	0,000000	N/A	F
18/07/2015 78	0,00%	N/A	N/A	N/A	N/A	N/A					
0049 2823 123 0000001	9/02/2009	14/03/2008	27.180,00	22.724,30	22.724,30	5,76%	M	*O11	0,900000	12	F
15/04/2013 51	15,74%	N/A	N/A	N/A	N/A	N/A					
0049 2824 103 0402978	9/02/2009	24/01/2008	75.000,00	60.000,00	60.000,00	5,15%	O	N/A	0,000000	N/A	F
24/01/2013 48	0,00%	N/A	N/A	N/A	N/A	N/A					
0049 2824 103 0402982	9/02/2009	18/03/2008	90.000,00	76.776,56	76.776,56	5,89%	M	*S30	1,250000	12	F
18/03/2013 50	0,00%	N/A	N/A	N/A	N/A	N/A					
0049 2824 103 0402986	9/02/2009	7/07/2008	429.627,80	429.627,80	429.627,80	3,99%	T	*S28	1,000000	12	F
7/07/2011 29	20,83%	N/A	N/A	N/A	N/A	N/A					
0049 2825 103 0403424	9/02/2009	15/02/2006	136.414,78	130.016,05	130.016,05	5,75%	O	*S30	0,800000	12	F
15/02/2031 268	25,00%	N/A	N/A	N/A	N/A	N/A					
0049 2825 103 0403435	9/02/2009	2/04/2007	1.192.297,75	969.349,29	969.349,29	5,25%	O	*S30	0,800000	12	F
2/04/2032 282	0,00%	N/A	N/A	N/A	N/A	N/A					
0049 2825 103 0403436	9/02/2009	2/04/2007	1.189.308,94	1.065.162,43	1.065.162,43	5,25%	O	*S30	0,800000	12	F
2/04/2032 282	0,00%	N/A	N/A	N/A	N/A	N/A					
0049 2831 103 0437198	9/02/2009	22/02/2008	240.000,00	240.000,00	240.000,00	5,66%	T	N/A	0,000000	N/A	F
22/02/2009 1	19,95%	N/A	N/A	N/A	N/A	N/A					
0049 2831 103 0437211	9/02/2009	1/07/2008	425.000,00	425.000,00	425.000,00	6,40%	T	*S30	0,800000	12	F
1/07/2010 17	20,91%	N/A	N/A	N/A	N/A	N/A					
0049 2832 123 0613471	9/02/2009	9/04/2008	40.000,00	34.601,21	34.601,21	4,86%	M	N/A	0,000000	N/A	F
9/04/2013 51	0,00%	N/A	N/A	N/A	N/A	N/A					
0049 2833 103 0617823	9/02/2009	22/05/2008	250.000,00	250.000,00	250.000,00	5,92%	T	*S30	1,510000	12	F
22/11/2009 10	20,50%	N/A	N/A	N/A	N/A	N/A					
0049 2833 123 0616688	9/02/2009	20/06/2008	10.300,00	9.246,88	9.246,88	5,82%	M	N/A	0,000000	N/A	F
20/06/2013 53	15,82%	N/A	N/A	N/A	N/A	N/A					
0049 2833 123 0616689	9/02/2009	20/06/2008	60.000,00	54.000,00	54.000,00	3,98%	T	*O12	0,900000	12	F
15/07/2013 54	0,00%	N/A	N/A	N/A	N/A	N/A					
0049 2833 123 0616693	9/02/2009	4/07/2008	30.000,00	27.375,36	27.375,36	5,80%	M	N/A	0,000000	N/A	F
2/07/2013 54	15,80%	N/A	N/A	N/A	N/A	N/A					
0049 2833 143 0618228	9/02/2009	14/02/2008	90.000,00	76.144,22	76.144,22	8,25%	M	N/A	0,000000	N/A	F
14/02/2013 49	19,25%	N/A	N/A	N/A	N/A	N/A					
0049 2833 143 0618294	9/02/2009	17/04/2008	120.000,00	105.159,25	105.159,25	8,75%	M	N/A	0,000000	N/A	F
17/04/2013 51	19,95%	N/A	N/A	N/A	N/A	N/A					
0049 2833 143 0618351	9/02/2009	14/05/2008	24.000,00	21.371,32	21.371,32	8,75%	M	N/A	0,000000	N/A	F
14/05/2013 52	19,95%	N/A	N/A	N/A	N/A	N/A					
0049 2833 143 0618363	9/02/2009	28/05/2008	24.000,00	21.371,32	21.371,32	8,75%	M	N/A	0,000000	N/A	F
28/05/2013 52	19,95%	N/A	N/A	N/A	N/A	N/A					
0049 2834 103 0474661	9/02/2009	8/04/2008	4.000,00	2.574,30	2.574,30	8,00%	M	N/A	0,000000	N/A	F
8/04/2010 14	0,00%	N/A	N/A	N/A	N/A	N/A					
0049 2834 123 0474423	9/02/2009	20/12/2007	134.000,00	114.857,16	114.857,16	4,90%	T	*O12	0,900000	12	F
20/12/2014 71	0,00%	N/A	N/A	N/A	N/A	N/A					
0049 2834 123 0474435	9/02/2009	21/05/2008	15.688,00	13.857,78	13.857,78	4,88%	M	*O11	0,900000	12	F
15/06/2013 53	0,00%	N/A	N/A	N/A	N/A	N/A					
0049 2839 123 0451949	9/02/2009	11/02/2008	65.000,00	54.166,70	54.166,70	5,74%	M	*O11	0,900000	12	F

15/03/2013	50	0,00%	N/A	N/A	N/A	N/A	N/A								
0049 2840 103 0417801	9/02/2009	4/02/2008	300.000,00	263.517,60	263.517,60	2,84%	M	*S30	0,500000	12	F				
4/02/2015	73	0,00%	N/A	N/A	N/A	N/A	N/A								
0049 2840 123 0414560	9/02/2009	7/11/2007	80.000,00	68.571,44	68.571,44	5,86%	T	*O12	0,900000	12	F				
15/11/2014	70	0,00%	N/A	N/A	N/A	N/A	N/A								
0049 2840 123 0414567	9/02/2009	23/05/2008	33.845,00	29.896,44	29.896,44	4,88%	M	*O11	0,900000	12	F				
15/06/2013	53	0,00%	N/A	N/A	N/A	N/A	N/A								
0049 2840 123 0414569	9/02/2009	11/07/2008	160.000,00	148.571,44	148.571,44	3,97%	M	*O11	0,900000	12	F				
15/07/2015	78	0,00%	N/A	N/A	N/A	N/A	N/A								
0049 2843 123 0433738	9/02/2009	23/11/2007	29.000,00	23.766,76	23.766,76	5,07%	O	N/A	0,000000	N/A	F				
23/11/2012	46	0,00%	N/A	N/A	N/A	N/A	N/A								
0049 2843 123 0433739	9/02/2009	22/05/2008	17.000,00	15.229,33	15.229,33	5,02%	M	N/A	0,000000	N/A	F				
20/06/2013	53	0,00%	N/A	N/A	N/A	N/A	N/A								
0049 2843 123 0433741	9/02/2009	20/06/2008	50.000,00	45.628,43	45.628,43	5,90%	O	N/A	0,000000	N/A	F				
20/06/2013	53	15,90%	N/A	N/A	N/A	N/A	N/A								
0049 2845 123 0404561	9/02/2009	31/12/2007	73.350,00	59.918,00	59.918,00	5,23%	M	N/A	0,000000	N/A	F				
31/12/2012	47	15,23%	N/A	N/A	N/A	N/A	N/A								
0049 2845 123 0404564	9/02/2009	11/02/2008	116.010,00	96.686,58	96.686,58	4,64%	M	N/A	0,000000	N/A	F				
11/02/2013	49	14,64%	N/A	N/A	N/A	N/A	N/A								
0049 2845 123 0404565	9/02/2009	11/02/2008	75.268,00	66.763,59	66.763,59	4,71%	M	N/A	0,000000	N/A	F				
11/02/2015	73	14,71%	N/A	N/A	N/A	N/A	N/A								
0049 2845 123 0404567	9/02/2009	22/04/2008	16.070,00	13.901,06	13.901,06	4,86%	M	N/A	0,000000	N/A	F				
22/04/2013	51	0,00%	N/A	N/A	N/A	N/A	N/A								
0049 2845 123 0404572	9/02/2009	2/06/2008	120.240,00	105.988,36	105.988,36	5,31%	M	N/A	0,000000	N/A	F				
2/06/2013	53	15,02%	N/A	N/A	N/A	N/A	N/A								
0049 2851 103 0407846	9/02/2009	28/09/2007	547.000,00	547.000,00	547.000,00	6,26%	M	*142	0,900000	12	F				
28/09/2010	20	16,61%	N/A	N/A	N/A	N/A	N/A								
0049 2851 103 0407853	9/02/2009	15/11/2007	20.000,00	8.811,23	8.811,23	9,95%	M	N/A	0,000000	N/A	F				
14/11/2009	9	19,95%	N/A	N/A	N/A	N/A	N/A								
0049 2851 103 0407889	9/02/2009	25/04/2008	6.000,00	1.556,24	1.556,24	9,95%	M	N/A	0,000000	N/A	F				
25/04/2009	3	19,95%	N/A	N/A	N/A	N/A	N/A								
0049 2851 123 0407622	9/02/2009	7/05/2008	83.200,00	69.333,34	69.333,34	5,91%	O	*O13	0,900000	12	F				
15/05/2011	28	0,00%	N/A	N/A	N/A	N/A	N/A								
0049 2852 103 0403497	9/02/2009	13/02/2008	400.000,00	400.000,00	400.000,00	5,23%	T	*S28	0,900000	12	F				
13/02/2011	25	0,00%	N/A	N/A	N/A	N/A	N/A								
0049 2859 103 0405901	9/02/2009	4/07/2008	4.054,00	3.647,67	3.647,67	6,68%	M	*S30	1,250000	12	F				
4/07/2013	54	0,00%	N/A	N/A	N/A	N/A	N/A								
0049 2859 123 0405859	9/02/2009	4/07/2008	16.218,00	14.558,75	14.558,75	5,80%	M	N/A	0,000000	N/A	F				
4/07/2013	54	0,00%	N/A	N/A	N/A	N/A	N/A								
0049 2862 143 0455937	9/02/2009	27/02/2008	20.000,00	20.000,00	20.000,00	5,78%	M	*S30	1,000000	12	F				
27/02/2014	62	0,00%	N/A	N/A	N/A	N/A	N/A								
0049 2865 103 0425120	9/02/2009	18/02/2008	120.000,00	120.000,00	120.000,00	6,75%	O	*S30	2,500000	12	F				
18/02/2013	49	0,00%	N/A	N/A	N/A	N/A	N/A								
0049 2865 103 0425125	9/02/2009	11/04/2008	300.000,00	157.894,77	157.894,77	3,94%	M	*S30	0,900000	12	F				
11/11/2009	9	20,25%	N/A	N/A	N/A	N/A	N/A								
0049 2865 103 0425133	9/02/2009	26/05/2008	300.000,00	300.000,00	300.000,00	7,04%	O	*S30	2,000000	12	F				
26/05/2013	52	0,00%	N/A	N/A	N/A	N/A	N/A								

Santander de Titulización, SGFT, S.A.

FECHA : 9/02/09

PPLL06

HORA

: 8:31:06

LISTADO DE DERECHOS DE CREDITO

PAGINA: 61

FONDO DE TITULIZACION DE ACTIVOS SANTANDER EMPRESAS 6
PRESTAMOS: NO HIPOTECAR

0049 2865 103 0425136	9/02/2009	1/07/2008	2.000.000,00	2.000.000,00	2.000.000,00	6,89%	M	*S30	1,500000	12	F			
1/11/2009	9	20,91%	N/A	N/A	N/A	N/A	N/A							
0049 2865 103 0425142	9/02/2009	10/07/2008	250.000,00	190.687,16	190.687,16	4,58%	T	*S30	1,500000	12	F			

10/07/2010	17	20,88%	N/A	N/A	N/A	N/A	N/A								
0049	2865	123	0424999	9/02/2009	29/02/2008	18.000,00	12.760,99	12.760,99	4,60%	M	N/A	0,000000	N/A	F	
28/02/2011	25	14,60%	N/A	N/A	N/A	N/A	N/A								
0049	2865	123	0425002	9/02/2009	14/03/2008	50.000,00	42.135,40	42.135,40	4,62%	O	N/A	0,000000	N/A	F	
14/03/2011	26	14,62%	N/A	N/A	N/A	N/A	N/A								
0049	2865	123	0425007	9/02/2009	14/04/2008	24.000,00	20.760,62	20.760,62	4,86%	M	N/A	0,000000	N/A	F	
12/04/2013	51	0,00%	N/A	N/A	N/A	N/A	N/A								
0049	2865	123	0425008	9/02/2009	4/04/2008	75.000,00	64.877,22	64.877,22	4,86%	M	N/A	0,000000	N/A	F	
4/04/2013	51	14,86%	N/A	N/A	N/A	N/A	N/A								
0049	2865	123	0425016	9/02/2009	5/06/2008	400.000,00	352.381,68	352.381,68	5,11%	M	N/A	0,000000	N/A	F	
5/06/2013	53	0,00%	N/A	N/A	N/A	N/A	N/A								
0049	2865	123	0425032	9/02/2009	24/07/2008	200.000,00	182.509,66	182.509,66	5,81%	M	N/A	0,000000	N/A	F	
24/07/2013	54	0,00%	N/A	N/A	N/A	N/A	N/A								
0049	2866	103	0401931	9/02/2009	23/06/2008	39.400,00	33.524,28	33.524,28	6,92%	M	*S30	1,500000	12	F	
23/06/2015	78	0,00%	N/A	N/A	N/A	N/A	N/A								
0049	2872	123	0622430	9/02/2009	20/05/2008	36.000,00	28.473,42	28.473,42	5,15%	M	N/A	0,000000	N/A	F	
20/05/2011	28	0,00%	N/A	N/A	N/A	N/A	N/A								
0049	2878	123	0405607	9/02/2009	12/03/2008	89.600,00	65.930,59	65.930,59	4,57%	M	N/A	0,000000	N/A	F	
12/03/2011	25	14,57%	N/A	N/A	N/A	N/A	N/A								
0049	2880	103	0400250	9/02/2009	5/03/2008	292.813,09	248.891,14	248.891,14	6,39%	T	*S30	2,000000	12	F	
5/03/2013	50	19,90%	N/A	N/A	N/A	N/A	N/A								
0049	2885	103	0401042	9/02/2009	26/11/2007	100.000,00	88.021,10	88.021,10	5,17%	M	*S30	0,850000	12	F	
26/11/2015	83	20,49%	N/A	N/A	N/A	N/A	N/A								
0049	2885	103	0401046	9/02/2009	10/01/2008	20.350,00	15.853,93	15.853,93	8,00%	M	N/A	0,000000	N/A	F	
10/01/2012	36	19,95%	N/A	N/A	N/A	N/A	N/A								
0049	2885	123	0000004	9/02/2009	30/07/2008	44.276,00	44.276,00	44.276,00	5,76%	M	*O11	0,900000	12	F	
15/08/2015	79	0,00%	N/A	N/A	N/A	N/A	N/A								
0049	2910	103	0402195	9/02/2009	4/03/2008	33.600,00	33.600,00	33.600,00	8,75%	O	N/A	0,000000	N/A	F	
4/09/2010	19	0,00%	N/A	N/A	N/A	N/A	N/A								
0049	2910	123	0402165	9/02/2009	20/06/2008	75.000,00	67.500,00	67.500,00	3,97%	M	*O11	0,900000	12	F	
15/07/2013	54	15,72%	N/A	N/A	N/A	N/A	N/A								
0049	2919	103	0454682	9/02/2009	5/12/2007	30.000,00	19.966,10	19.966,10	7,12%	M	*S30	3,000000	12	F	
5/12/2010	22	19,86%	N/A	N/A	N/A	N/A	N/A								
0049	2919	103	0454685	9/02/2009	27/12/2007	27.000,00	21.919,63	21.919,63	5,33%	M	*S30	2,000000	12	F	
27/12/2012	47	0,00%	N/A	N/A	N/A	N/A	N/A								
0049	2919	103	0454689	9/02/2009	4/02/2008	10.000,00	7.159,01	7.159,01	4,37%	M	*S30	2,000000	12	F	
4/05/2011	27	0,00%	N/A	N/A	N/A	N/A	N/A								
0049	2919	103	0454690	9/02/2009	7/02/2008	10.000,00	7.944,74	7.944,74	7,50%	M	*S30	2,000000	12	F	
7/02/2012	37	20,39%	N/A	N/A	N/A	N/A	N/A								
0049	2919	103	0454694	9/02/2009	20/02/2008	12.000,00	9.482,06	9.482,06	5,60%	M	*S30	1,250000	12	F	
20/02/2012	37	0,00%	N/A	N/A	N/A	N/A	N/A								
0049	2919	103	0454699	9/02/2009	8/04/2008	12.000,00	10.023,13	10.023,13	7,75%	M	*S30	3,000000	12	F	
8/04/2012	39	20,25%	N/A	N/A	N/A	N/A	N/A								
0049	2919	103	0454703	9/02/2009	6/05/2008	18.000,00	14.370,19	14.370,19	8,15%	M	*S30	3,000000	12	F	
6/05/2011	27	0,00%	N/A	N/A	N/A	N/A	N/A								
0049	2919	103	0454704	9/02/2009	8/05/2008	30.000,00	23.939,28	23.939,28	8,00%	M	*S30	3,000000	12	F	
8/05/2011	27	20,45%	N/A	N/A	N/A	N/A	N/A								
0049	2919	103	0454707	9/02/2009	16/06/2008	85.000,00	76.787,02	76.787,02	8,25%	M	*S30	2,750000	12	F	
16/06/2013	53	20,93%	N/A	N/A	N/A	N/A	N/A								
0049	2919	103	0454708	9/02/2009	9/07/2008	16.000,00	14.687,38	14.687,38	8,50%	M	*S30	3,000000	12	F	
9/07/2013	54	20,89%	N/A	N/A	N/A	N/A	N/A								
0049	2923	143	0409676	9/02/2009	10/07/2008	60.000,00	45.884,79	45.884,79	8,00%	M	N/A	0,000000	N/A	F	
25/07/2010	18	0,00%	N/A	N/A	N/A	N/A	N/A								
0049	2924	103	0413469	9/02/2009	20/11/2007	7.234,00	5.736,05	5.736,05	5,95%	M	*S30	1,500000	12	F	
20/11/2012	46	19,72%	N/A	N/A	N/A	N/A	N/A								
0049	2924	103	0413484	9/02/2009	4/03/2008	50.000,00	34.722,32	34.722,32	6,25%	M	*S30	1,750000	12	F	
4/03/2011	25	0,00%	N/A	N/A	N/A	N/A	N/A								
0049	2924	123	0413293	9/02/2009	2/11/2007	35.000,00	26.833,38	26.833,38	5,83%	M	*O11	0,900000	12	F	
15/11/2012	46	0,00%	N/A	N/A	N/A	N/A	N/A								
0049	2924	123	0413294	9/02/2009	20/11/2007	14.400,00	11.280,00	11.280,00	4,88%	M	*O11	0,900000	12	F	
15/12/2012	47	15,19%	N/A	N/A	N/A	N/A	N/A								
0049	2924	123	0413297	9/02/2009	30/01/2008	70.264,00	70.264,00	70.264,00	5,74%	M	*O11	0,900000	12	F	

15/02/2015	73	0,00%	N/A	N/A	N/A	N/A	N/A													
0049	2924	123	0413298	9/02/2009	13/06/2008	90.280,00	79.747,38	79.747,38	4,88%	M	*O11	0,900000	12	F						
13/06/2013	53	0,00%	N/A	N/A	N/A	N/A														
0049	2928	103	0443704	9/02/2009	18/03/2008	40.000,00	8.947,31	8.947,31	7,63%	M	*S30	3,000000	12	F						
18/03/2010	14	0,00%	N/A	N/A	N/A	N/A														
0049	2928	103	0443705	9/02/2009	11/04/2008	45.000,00	39.434,45	39.434,45	8,74%	M	*S30	4,000000	12	F						
11/04/2013	51	20,25%	N/A	N/A	N/A	N/A														
0049	2928	123	0443606	9/02/2009	21/05/2008	30.000,00	30.000,00	30.000,00	4,96%	M	N/A	0,000000	N/A	F						
21/05/2015	77	14,96%	N/A	N/A	N/A	N/A														
0049	2928	123	0443612	9/02/2009	15/07/2008	30.000,00	27.000,00	27.000,00	3,97%	M	*O11	0,900000	12	F						
16/07/2013	54	15,74%	N/A	N/A	N/A	N/A														
0049	2930	103	0414209	9/02/2009	29/04/2008	30.000,00	30.000,00	30.000,00	9,95%	M	N/A	0,000000	N/A	F						
29/04/2013	51	0,00%	N/A	N/A	N/A	N/A														
0049	2930	103	0414223	9/02/2009	3/07/2008	30.000,00	27.078,55	27.078,55	7,91%	M	*S30	2,500000	12	F						
3/07/2013	54	20,93%	N/A	N/A	N/A	N/A														
0049	2930	113	0413900	9/02/2009	27/06/2007	200.000,00	195.167,18	195.167,18	5,47%	T	*142	0,650000	12	F						
27/06/2022	163	15,84%	N/A	N/A	N/A	N/A														
0049	2930	123	0413965	9/02/2009	22/04/2008	18.800,00	17.077,45	17.077,45	4,86%	M	N/A	0,000000	N/A	F						
22/04/2015	76	14,86%	N/A	N/A	N/A	N/A														
0049	2930	123	0413967	9/02/2009	23/05/2008	180.000,00	158.527,15	158.527,15	5,02%	M	N/A	0,000000	N/A	F						
22/05/2013	52	15,02%	N/A	N/A	N/A	N/A														
0049	2930	123	0413970	9/02/2009	3/07/2008	43.300,00	39.512,06	39.512,06	5,80%	M	N/A	0,000000	N/A	F						
1/08/2013	55	0,00%	N/A	N/A	N/A	N/A														
0049	2936	103	0401401	9/02/2009	16/04/2008	18.000,00	15.786,59	15.786,59	9,00%	M	N/A	0,000000	N/A	F						
16/04/2013	51	19,95%	N/A	N/A	N/A	N/A														
0049	2948	123	0479092	9/02/2009	12/05/2008	30.000,00	23.333,36	23.333,36	5,83%	M	*O11	0,900000	12	F						
12/05/2011	28	0,00%	N/A	N/A	N/A	N/A														
0049	2948	143	0479942	9/02/2009	18/12/2007	7.000,00	5.825,12	5.825,12	7,11%	T	*S30	3,500000	12	F						
18/12/2012	47	0,00%	N/A	N/A	N/A	N/A														
0049	2948	143	0479943	9/02/2009	18/12/2007	18.000,00	14.962,76	14.962,76	7,11%	T	*S30	3,500000	12	F						
18/12/2012	47	19,25%	N/A	N/A	N/A	N/A														
0049	2954	123	0407023	9/02/2009	26/02/2008	140.000,00	116.683,01	116.683,01	4,60%	M	N/A	0,000000	N/A	F						
26/02/2013	49	0,00%	N/A	N/A	N/A	N/A														

Santander de Titulización, SGFT, S.A.

FECHA : 9/02/09

PPLL06

: 8:31:06

HORA

LISTADO DE DERECHOS DE CREDITO

PAGINA: 62

FONDO DE TITULIZACION DE ACTIVOS SANTANDER EMPRESAS 6
PRESTAMOS: NO HIPOTECAR

0049	2954	123	0407024	9/02/2009	7/03/2008	500.000,00	500.000,00	500.000,00	5,83%	O	*O13	0,900000	12	F						
15/04/2013	51	0,00%	N/A	N/A	N/A	N/A														
0049	2954	123	0407027	9/02/2009	4/06/2008	21.900,00	17.337,34	17.337,34	5,45%	M	N/A	0,000000	N/A	F						
4/06/2011	28	15,45%	N/A	N/A	N/A	N/A														
0049	2954	123	0407028	9/02/2009	17/07/2008	1.000.000,00	912.191,09	912.191,09	5,64%	M	N/A	0,000000	N/A	F						
F 17/07/2013	54	0,00%	N/A	N/A	N/A	N/A														
0049	2955	103	0409177	9/02/2009	13/03/2008	130.000,00	112.548,77	112.548,77	9,95%	M	N/A	0,000000	N/A	F						
13/03/2013	50	19,95%	N/A	N/A	N/A	N/A														
0049	2955	123	0000006	9/02/2009	15/07/2008	515.610,00	489.829,50	489.829,50	5,91%	O	*I75	0,750000	12	F						
10/07/2012	42	0,00%	N/A	N/A	N/A	N/A														
0049	2958	103	0428833	9/02/2009	14/05/2008	40.000,00	27.364,57	27.364,57	7,95%	M	*S30	3,000000	12	F						
14/05/2010	15	20,47%	N/A	N/A	N/A	N/A														
0049	2961	103	0431415	9/02/2009	28/05/2008	12.000,00	9.632,79	9.632,79	9,95%	M	N/A	0,000000	N/A	F						
28/05/2011	28	19,95%	N/A	N/A	N/A	N/A														
0049	2962	103	0417069	9/02/2009	8/07/2008	1.900.000,00	1.861.931,50	1.861.931,50	6,50%	M	*142	1,000000	12	F						
8/07/2023	176	0,00%	N/A	N/A	N/A	N/A														
0049	2962	123	0000008	9/02/2009	27/03/2008	75.000,00	66.964,35	66.964,35	5,79%	M	*O11	0,900000	12	F						

5/03/2009	1	19,95%	N/A	N/A	N/A	N/A	N/A												
0049 3033 103 0581171	9/02/2009	7/03/2008	6.680,00	6.680,00	6.680,00	8,80%	M	*S30	3,500000	12	F								
7/03/2013	50	19,99%	N/A	N/A	N/A	N/A	N/A												
0049 3033 103 0581176	9/02/2009	15/05/2008	150.000,00	50.000,00	50.000,00	7,66%	M	*S28	3,000000	12	F								
15/05/2009	3	0,00%	N/A	N/A	N/A	N/A	N/A												
0049 3033 123 0580810	9/02/2009	15/02/2008	45.344,95	45.344,95	45.344,95	5,74%	M	*O11	0,900000	12	F								
15/02/2013	49	0,00%	N/A	N/A	N/A	N/A	N/A												
0049 3033 123 0580817	9/02/2009	7/03/2008	26.720,00	26.720,00	26.720,00	5,76%	M	*O11	0,900000	12	F								
15/03/2013	50	15,74%	N/A	N/A	N/A	N/A	N/A												
0049 3033 123 0580818	9/02/2009	13/03/2008	280.000,00	280.000,00	280.000,00	4,53%	O	N/A	0,000000	N/A	F								
13/03/2018	111	0,00%	N/A	N/A	N/A	N/A	N/A												
0049 3033 123 0580821	9/02/2009	6/06/2008	35.937,00	35.937,00	35.937,00	5,29%	M	N/A	0,000000	N/A	F								
6/06/2013	53	15,29%	N/A	N/A	N/A	N/A	N/A												
0049 3033 123 0580826	9/02/2009	17/07/2008	14.837,00	12.538,05	12.538,05	5,75%	M	N/A	0,000000	N/A	F								
17/07/2011	30	0,00%	N/A	N/A	N/A	N/A	N/A												
0049 3038 103 0544428	9/02/2009	29/11/2007	60.000,00	37.881,55	37.881,55	5,17%	M	*S30	1,000000	12	F								
29/11/2010	22	20,49%	N/A	N/A	N/A	N/A	N/A												
0049 3038 103 0544436	9/02/2009	30/01/2008	400.000,00	380.448,02	380.448,02	3,72%	O	*S30	1,250000	12	F								
30/01/2011	24	0,00%	N/A	N/A	N/A	N/A	N/A												

Santander de Titulización, SGFT, S.A.

FECHA : 9/02/09

PPLL06

: 8:31:06

HORA

LISTADO DE DERECHOS DE CREDITO

PAGINA: 63

FONDO DE TITULIZACION DE ACTIVOS SANTANDER EMPRESAS 6
PRESTAMOS: NO HIPOTECAR

0049 3038 103 0544447	9/02/2009	16/07/2008	12.000,00	10.205,63	10.205,63	8,50%	M	N/A	0,000000	N/A	F								
16/07/2011	30	0,00%	N/A	N/A	N/A	N/A	N/A												
0049 3038 123 0544181	9/02/2009	27/03/2008	44.779,00	38.062,21	38.062,21	5,79%	M	*O11	0,900000	12	F								
15/04/2013	51	0,00%	N/A	N/A	N/A	N/A	N/A												
0049 3038 143 0544619	9/02/2009	19/03/2008	45.000,00	38.580,01	38.580,01	6,83%	M	*S30	1,500000	12	F								
19/03/2013	50	0,00%	N/A	N/A	N/A	N/A	N/A												
0049 3039 103 0514453	9/02/2009	17/01/2007	1.500.000,00	1.500.000,00	1.500.000,00	3,48%	T	*S30	0,600000	12	F								
17/02/2010	13	0,00%	N/A	N/A	N/A	N/A	N/A												
0049 3039 103 0514491	9/02/2009	12/12/2007	168.000,00	48.179,49	48.179,49	4,92%	M	*S30	1,000000	12	F								
11/06/2009	4	19,95%	N/A	N/A	N/A	N/A	N/A												
0049 3039 103 0514513	9/02/2009	23/05/2008	200.000,00	136.410,29	136.410,29	7,00%	M	*S30	1,750000	12	F								
23/05/2010	16	20,52%	N/A	N/A	N/A	N/A	N/A												
0049 3039 123 0514315	9/02/2009	17/12/2007	91.137,00	72.909,60	72.909,60	3,97%	M	*O11	0,900000	12	F								
15/01/2013	48	0,00%	N/A	N/A	N/A	N/A	N/A												
0049 3039 123 0514318	9/02/2009	31/12/2007	95.007,00	76.005,60	76.005,60	4,00%	O	*O13	0,900000	12	F								
15/01/2013	48	15,57%	N/A	N/A	N/A	N/A	N/A												
0049 3039 123 0514324	9/02/2009	22/05/2008	25.986,00	25.986,00	25.986,00	4,99%	M	N/A	0,000000	N/A	F								
22/05/2013	52	0,00%	N/A	N/A	N/A	N/A	N/A												
0049 3039 123 0514328	9/02/2009	29/07/2008	810.000,00	761.785,75	761.785,75	5,76%	M	*O11	0,900000	12	F								
15/08/2015	79	0,00%	N/A	N/A	N/A	N/A	N/A												
0049 3039 123 0514329	9/02/2009	31/07/2008	116.643,00	110.385,10	110.385,10	5,93%	O	*O18	0,750000	12	F								
20/08/2013	55	0,00%	N/A	N/A	N/A	N/A	N/A												
0049 3039 143 0514853	9/02/2009	20/05/2008	36.000,00	28.727,20	28.727,20	8,00%	M	N/A	0,000000	N/A	F								
20/05/2011	28	19,95%	N/A	N/A	N/A	N/A	N/A												
0049 3040 143 0472297	9/02/2009	17/03/2008	30.000,00	25.745,39	25.745,39	7,50%	M	N/A	0,000000	N/A	F								
17/03/2013	50	19,95%	N/A	N/A	N/A	N/A	N/A												
0049 3063 103 0409883	9/02/2009	31/01/2008	36.000,00	29.621,29	29.621,29	3,67%	M	*S30	1,250000	12	F								
31/01/2013	49	0,00%	N/A	N/A	N/A	N/A	N/A												
0049 3063 103 0409885	9/02/2009	25/02/2008	32.556,60	32.556,60	32.556,60	5,15%	M	*S30	0,600000	12	F								
22/02/2015	74	0,00%	N/A	N/A	N/A	N/A	N/A												
0049 3063 103 0409888	9/02/2009	8/04/2008	20.000,00	17.382,62	17.382,62	6,25%	M	*S30	1,500000	12	F								

10/03/2009 1 0,00% N/A N/A N/A N/A N/A
 0049 3166 103 0466012 9/02/2009 4/06/2008 60.000,00 25.000,00 25.000,00 6,07% M *S30 2,000000 12 F
 4/06/2009 4 20,60% N/A N/A N/A N/A N/A
 0049 3166 123 0465961 9/02/2009 15/11/2007 7.192,00 4.794,68 4.794,68 4,80% T *O04 0,400000 12 F
 10/11/2010 21 0,00% N/A N/A N/A N/A N/A

Santander de Titulización, SGFT, S.A.

FECHA : 9/02/09

PPLL06

HORA

: 8:31:06

LISTADO DE DERECHOS DE CREDITO

PAGINA: 64

FONDO DE TITULIZACION DE ACTIVOS SANTANDER EMPRESAS 6
 PRESTAMOS: NO HIPOTECAR

0049 3166 123 0465964	9/02/2009	29/07/2008	50.000,00	50.000,00	50.000,00	5,79%	T	*O12	0,900000	12	F
15/08/2013 55	0,00%	N/A	N/A	N/A	N/A	N/A					
0049 3176 123 0407127	9/02/2009	4/12/2007	35.363,21	34.025,74	34.025,74	4,97%	M	N/A	0,000000	N/A	F
4/12/2012 47	0,00%	N/A	N/A	N/A	N/A	N/A					
0049 3179 123 0408335	9/02/2009	30/10/2007	60.000,00	45.000,00	45.000,00	5,42%	T	*O04	0,400000	12	F
25/10/2012 45	15,17%	N/A	N/A	N/A	N/A	N/A					
0049 3179 123 0408349	9/02/2009	23/04/2008	35.000,00	29.750,03	29.750,03	5,79%	M	*O11	0,900000	12	F
18/04/2013 51	0,00%	N/A	N/A	N/A	N/A	N/A					
0049 3185 103 0401311	9/02/2009	11/04/2008	9.000,00	7.854,85	7.854,85	7,50%	M	N/A	0,000000	N/A	F
11/04/2013 51	0,00%	N/A	N/A	N/A	N/A	N/A					
0049 3186 103 0401467	9/02/2009	21/05/2008	500.000,00	380.000,00	380.000,00	5,45%	T	*S30	1,000000	12	F
21/05/2009 3	20,49%	N/A	N/A	N/A	N/A	N/A					
0049 3187 103 0403815	9/02/2009	17/04/2008	300.000,00	300.000,00	300.000,00	4,38%	T	*S30	1,500000	12	F
17/04/2009 2	20,29%	N/A	N/A	N/A	N/A	N/A					
0049 3190 103 0401063	9/02/2009	12/12/2007	200.000,00	178.082,99	178.082,99	4,92%	M	*S30	1,000000	12	F
11/12/2015 83	0,00%	N/A	N/A	N/A	N/A	N/A					
0049 3191 103 0404775	9/02/2009	5/06/2008	36.000,00	24.690,36	24.690,36	8,75%	M	N/A	0,000000	N/A	F
5/06/2010 16	0,00%	N/A	N/A	N/A	N/A	N/A					
0049 3202 123 0401543	9/02/2009	12/02/2008	10.000,00	7.091,49	7.091,49	4,67%	M	N/A	0,000000	N/A	F
12/02/2011 25	0,00%	N/A	N/A	N/A	N/A	N/A					
0049 3205 103 0415222	9/02/2009	6/06/2008	30.000,00	27.080,76	27.080,76	7,95%	M	N/A	0,000000	N/A	F
6/06/2013 53	0,00%	N/A	N/A	N/A	N/A	N/A					
0049 3213 123 0426600	9/02/2009	21/05/2008	20.000,00	18.212,00	18.212,00	4,93%	O	N/A	0,000000	N/A	F
21/05/2013 52	0,00%	N/A	N/A	N/A	N/A	N/A					
0049 3220 103 0417291	9/02/2009	4/06/2008	12.000,00	9.641,07	9.641,07	10,31%	M	*S30	5,000000	12	F
4/06/2011 28	20,60%	N/A	N/A	N/A	N/A	N/A					
0049 3232 123 0401318	9/02/2009	30/11/2007	120.000,00	101.222,07	101.222,07	4,88%	M	*O11	0,900000	12	F
15/12/2014 71	0,00%	N/A	N/A	N/A	N/A	N/A					
0049 3238 103 0413465	9/02/2009	24/07/2008	35.000,00	32.227,66	32.227,66	9,95%	M	N/A	0,000000	N/A	F
24/07/2013 54	0,00%	N/A	N/A	N/A	N/A	N/A					
0049 3239 103 0410134	9/02/2009	4/06/2008	80.000,00	71.186,59	71.186,59	8,50%	M	N/A	0,000000	N/A	F
4/06/2013 53	0,00%	N/A	N/A	N/A	N/A	N/A					
0049 3241 103 0453581	9/02/2009	8/02/2008	60.000,00	47.874,95	47.874,95	8,00%	M	N/A	0,000000	N/A	F
7/02/2012 37	19,95%	N/A	N/A	N/A	N/A	N/A					
0049 3241 103 0453592	9/02/2009	2/04/2008	60.000,00	49.027,12	49.027,12	8,00%	M	N/A	0,000000	N/A	F
2/04/2012 38	19,95%	N/A	N/A	N/A	N/A	N/A					
0049 3241 143 0453991	9/02/2009	5/05/2008	18.000,00	13.919,35	13.919,35	8,50%	M	N/A	0,000000	N/A	F
5/05/2011 27	19,95%	N/A	N/A	N/A	N/A	N/A					
0049 3244 133 0000003	9/02/2009	16/06/2008	30.000,00	30.000,00	30.000,00	5,83%	O	*S30	0,400000	12	F
16/06/2013 53	0,00%	N/A	N/A	N/A	N/A	N/A					
0049 3248 103 0419252	9/02/2009	16/11/2007	110.000,00	80.437,58	80.437,58	5,80%	M	*S30	1,100000	12	F
15/11/2011 34	19,72%	N/A	N/A	N/A	N/A	N/A					
0049 3248 103 0419275	9/02/2009	11/07/2008	175.000,00	172.516,43	172.516,43	6,38%	M	*S30	1,000000	12	F
11/12/2013 59	0,00%	N/A	N/A	N/A	N/A	N/A					
0049 3248 123 0419019	9/02/2009	16/04/2008	300.000,00	267.857,16	267.857,16	3,51%	T	*S28	0,750000	12	F

16/04/2015	75	15,71%	N/A	N/A	N/A	N/A	N/A												
0049	3248	123	0419021	9/02/2009	9/05/2008	85.327,00	73.950,12	73.950,12	5,83%	M	*O11	0,900000	12	F					
15/05/2013	52	15,79%	N/A	N/A	N/A	N/A	N/A												
0049	3250	143	0411888	9/02/2009	25/06/2008	73.000,00	67.036,01	67.036,01	9,00%	T	*S30	3,500000	12	F					
23/06/2013	53	0,00%	N/A	N/A	N/A	N/A	N/A												
0049	3256	103	0408112	9/02/2009	18/01/2008	13.400,00	11.055,83	11.055,83	6,50%	M	N/A	0,000000	N/A	F					
18/01/2013	48	0,00%	N/A	N/A	N/A	N/A	N/A												
0049	3256	103	0408127	9/02/2009	15/05/2008	15.000,00	11.969,67	11.969,67	8,00%	M	N/A	0,000000	N/A	F					
15/05/2011	28	0,00%	N/A	N/A	N/A	N/A	N/A												
0049	3259	103	0414918	9/02/2009	31/07/2008	7.000,00	6.119,54	6.119,54	9,95%	M	N/A	0,000000	N/A	F					
31/07/2011	30	19,95%	N/A	N/A	N/A	N/A	N/A												
0049	3259	123	0414641	9/02/2009	29/11/2007	12.000,00	8.000,00	8.000,00	4,80%	T	*O04	0,400000	12	F					
10/12/2010	22	0,00%	N/A	N/A	N/A	N/A	N/A												
0049	3259	123	0414645	9/02/2009	16/02/2008	60.000,00	50.000,00	50.000,00	5,76%	M	*O11	0,900000	12	F					
15/03/2013	50	0,00%	N/A	N/A	N/A	N/A	N/A												
0049	3265	123	0412762	9/02/2009	23/05/2008	69.900,00	61.745,00	61.745,00	4,88%	M	*O11	0,900000	12	F					
15/06/2013	53	15,83%	N/A	N/A	N/A	N/A	N/A												
0049	3265	123	0412763	9/02/2009	23/05/2008	38.000,00	34.041,92	34.041,92	5,02%	M	N/A	0,000000	N/A	F					
15/06/2013	53	0,00%	N/A	N/A	N/A	N/A	N/A												
0049	3265	123	0412768	9/02/2009	15/06/2008	10.000,00	8.977,52	8.977,52	5,82%	M	N/A	0,000000	N/A	F					
16/06/2013	53	0,00%	N/A	N/A	N/A	N/A	N/A												
0049	3269	103	0490466	9/02/2009	11/03/2008	46.000,00	34.011,80	34.011,80	5,79%	M	*S30	1,250000	12	F					
11/03/2011	25	0,00%	N/A	N/A	N/A	N/A	N/A												
0049	3274	103	0403733	9/02/2009	12/06/2008	12.000,00	9.937,31	9.937,31	9,95%	M	N/A	0,000000	N/A	F					
12/06/2011	29	19,95%	N/A	N/A	N/A	N/A	N/A												
0049	3274	103	0403734	9/02/2009	17/06/2008	32.000,00	28.993,71	28.993,71	9,43%	M	*S30	4,000000	12	F					
17/06/2013	53	20,93%	N/A	N/A	N/A	N/A	N/A												
0049	3274	123	0403676	9/02/2009	28/02/2008	30.000,00	21.268,22	21.268,22	4,60%	M	N/A	0,000000	N/A	F					
28/02/2011	25	0,00%	N/A	N/A	N/A	N/A	N/A												
0049	3274	123	0403678	9/02/2009	27/06/2008	13.000,00	11.665,79	11.665,79	5,76%	T	N/A	0,000000	N/A	F					
30/06/2013	54	0,00%	N/A	N/A	N/A	N/A	N/A												
0049	3282	103	0410758	9/02/2009	22/05/2008	10.700,00	7.366,21	7.366,21	9,95%	M	N/A	0,000000	N/A	F					
22/05/2010	16	19,95%	N/A	N/A	N/A	N/A	N/A												
0049	3283	103	0516395	9/02/2009	28/01/2008	7.000,00	5.465,78	5.465,78	8,50%	M	N/A	0,000000	N/A	F					
28/01/2012	36	19,95%	N/A	N/A	N/A	N/A	N/A												
0049	3283	103	0516401	9/02/2009	23/04/2008	9.000,00	2.334,34	2.334,34	9,95%	M	N/A	0,000000	N/A	F					
23/04/2009	3	0,00%	N/A	N/A	N/A	N/A	N/A												
0049	3317	103	0408165	9/02/2009	2/04/2008	151.673,00	151.673,00	151.673,00	7,00%	T	N/A	0,000000	N/A	F					
2/04/2009	2	19,95%	N/A	N/A	N/A	N/A	N/A												
0049	3335	123	0402060	9/02/2009	11/04/2008	4.695,00	4.695,00	4.695,00	4,83%	M	N/A	0,000000	N/A	F					
11/04/2013	51	0,00%	N/A	N/A	N/A	N/A	N/A												
0049	3335	123	0402063	9/02/2009	20/06/2008	11.600,00	10.413,95	10.413,95	5,82%	M	N/A	0,000000	N/A	F					
20/06/2013	53	0,00%	N/A	N/A	N/A	N/A	N/A												
0049	3341	133	0401142	9/02/2009	30/06/2008	11.350,00	11.350,00	11.350,00	5,78%	O	*S30	0,400000	12	F					
30/06/2013	54	0,00%	N/A	N/A	N/A	N/A	N/A												
0049	3355	103	0409929	9/02/2009	25/03/2008	24.000,00	20.794,69	20.794,69	10,17%	M	*S30	5,000000	12	F					
25/03/2013	50	20,21%	N/A	N/A	N/A	N/A	N/A												
0049	3355	143	0410068	9/02/2009	21/04/2008	500.000,00	417.732,30	417.732,30	7,82%	M	*S30	3,000000	12	F					
21/04/2012	39	17,82%	N/A	N/A	N/A	N/A	N/A												
0049	3356	123	0402891	9/02/2009	30/07/2008	21.600,00	19.711,07	19.711,07	5,81%	M	N/A	0,000000	N/A	F					
30/07/2013	55	0,00%	N/A	N/A	N/A	N/A	N/A												
0049	3362	103	0407871	9/02/2009	20/12/2007	29.650,00	22.415,27	22.415,27	5,51%	M	*S30	2,000000	12	F					
20/12/2011	35	0,00%	N/A	N/A	N/A	N/A	N/A												

Santander de Titulización, SGFT, S.A.

FECHA : 9/02/09

PPLL06

HORA

: 8:31:06

LISTADO DE DERECHOS DE CREDITO

PAGINA: 65

FONDO DE TITULIZACION DE ACTIVOS SANTANDER EMPRESAS 6
PRESTAMOS: NO HIPOTECAR

0049	3362	103	0407885	9/02/2009	25/03/2008	100.000,00	100.000,00	100.000,00	8,59%	O	*S30	3,250000	12	F
25/03/2013	50	0,00%	N/A	N/A	N/A	N/A	N/A	N/A	N/A	N/A	N/A	N/A	N/A	N/A
0049	3362	123	0407520	9/02/2009	29/11/2007	217.720,00	188.831,18	188.831,18	5,04%	M	N/A	0,000000	N/A	F
28/11/2014	71	0,00%	N/A	N/A	N/A	N/A	N/A	N/A	N/A	N/A	N/A	N/A	N/A	N/A
0049	3362	123	0407523	9/02/2009	10/04/2008	68.440,00	59.202,63	59.202,63	4,86%	M	N/A	0,000000	N/A	F
10/04/2013	51	14,86%	N/A	N/A	N/A	N/A	N/A	N/A	N/A	N/A	N/A	N/A	N/A	N/A
0049	3362	123	0407526	9/02/2009	23/05/2008	26.991,00	23.771,29	23.771,29	5,02%	M	N/A	0,000000	N/A	F
23/05/2013	52	0,00%	N/A	N/A	N/A	N/A	N/A	N/A	N/A	N/A	N/A	N/A	N/A	N/A
0049	3381	103	0456030	9/02/2009	19/12/2007	215.000,00	108.056,32	108.056,32	4,31%	M	*S30	0,700000	12	F
18/12/2014	71	0,00%	N/A	N/A	N/A	N/A	N/A	N/A	N/A	N/A	N/A	N/A	N/A	N/A
0049	3381	103	0456036	9/02/2009	28/12/2007	60.000,00	52.151,72	52.151,72	4,04%	M	*S30	0,750000	12	F
28/12/2014	72	0,00%	N/A	N/A	N/A	N/A	N/A	N/A	N/A	N/A	N/A	N/A	N/A	N/A
0049	3381	123	0455953	9/02/2009	7/11/2007	600.000,00	527.511,86	527.511,86	6,03%	M	*142	0,650000	12	F
7/11/2017	107	15,97%	N/A	N/A	N/A	N/A	N/A	N/A	N/A	N/A	N/A	N/A	N/A	N/A
0049	3381	123	0455954	9/02/2009	19/11/2007	300.000,00	215.136,16	215.136,16	6,03%	M	*142	0,650000	12	F
19/11/2011	34	0,00%	N/A	N/A	N/A	N/A	N/A	N/A	N/A	N/A	N/A	N/A	N/A	N/A
0049	3381	123	0455957	9/02/2009	12/02/2008	31.200,00	27.485,80	27.485,80	5,74%	M	*O11	0,900000	12	F
15/03/2015	74	0,00%	N/A	N/A	N/A	N/A	N/A	N/A	N/A	N/A	N/A	N/A	N/A	N/A
0049	3381	123	0455961	9/02/2009	11/04/2008	177.000,00	150.885,33	150.885,33	5,79%	M	*O11	0,900000	12	F
15/05/2013	52	0,00%	N/A	N/A	N/A	N/A	N/A	N/A	N/A	N/A	N/A	N/A	N/A	N/A
0049	3381	123	0455965	9/02/2009	9/05/2008	154.000,00	139.505,92	139.505,92	5,83%	M	*O11	0,900000	12	F
15/06/2015	77	0,00%	N/A	N/A	N/A	N/A	N/A	N/A	N/A	N/A	N/A	N/A	N/A	N/A
0049	3381	123	0455969	9/02/2009	4/06/2008	38.572,00	34.071,98	34.071,98	4,88%	M	*O11	0,900000	12	F
15/06/2013	53	0,00%	N/A	N/A	N/A	N/A	N/A	N/A	N/A	N/A	N/A	N/A	N/A	N/A
0049	3381	123	0455970	9/02/2009	4/06/2008	27.972,00	24.708,60	24.708,60	4,88%	M	*O11	0,900000	12	F
15/06/2013	53	15,83%	N/A	N/A	N/A	N/A	N/A	N/A	N/A	N/A	N/A	N/A	N/A	N/A
0049	3397	103	0422029	9/02/2009	5/12/2007	30.000,00	24.447,48	24.447,48	6,95%	M	*S30	2,950000	12	F
5/12/2012	47	19,86%	N/A	N/A	N/A	N/A	N/A	N/A	N/A	N/A	N/A	N/A	N/A	N/A
0049	3397	103	0422030	9/02/2009	10/01/2008	18.000,00	12.583,88	12.583,88	9,95%	M	N/A	0,000000	N/A	F
10/01/2011	23	19,95%	N/A	N/A	N/A	N/A	N/A	N/A	N/A	N/A	N/A	N/A	N/A	N/A
0049	3397	123	0421704	9/02/2009	20/12/2007	142.182,00	113.745,60	113.745,60	3,97%	M	*O11	0,900000	12	F
15/01/2013	48	0,00%	N/A	N/A	N/A	N/A	N/A	N/A	N/A	N/A	N/A	N/A	N/A	N/A
0049	3397	143	0422120	9/02/2009	16/05/2008	25.000,00	25.000,00	25.000,00	8,95%	M	N/A	0,000000	N/A	F
16/05/2009	3	19,95%	N/A	N/A	N/A	N/A	N/A	N/A	N/A	N/A	N/A	N/A	N/A	N/A
0049	3399	123	0000003	9/02/2009	11/03/2008	87.869,00	74.572,02	74.572,02	4,54%	M	N/A	0,000000	N/A	F
11/03/2013	50	14,60%	N/A	N/A	N/A	N/A	N/A	N/A	N/A	N/A	N/A	N/A	N/A	N/A
0049	3420	143	0400330	9/02/2009	14/07/2008	37.700,00	34.532,05	34.532,05	7,50%	M	N/A	0,000000	N/A	F
14/07/2013	54	0,00%	N/A	N/A	N/A	N/A	N/A	N/A	N/A	N/A	N/A	N/A	N/A	N/A
0049	3423	103	0402519	9/02/2009	5/05/2008	150.000,00	130.000,00	130.000,00	7,50%	M	*S30	2,550000	12	F
5/05/2013	52	20,45%	N/A	N/A	N/A	N/A	N/A	N/A	N/A	N/A	N/A	N/A	N/A	N/A
0049	3424	103	0415248	9/02/2009	19/11/2007	30.000,00	16.579,46	16.579,46	6,09%	M	*S30	1,500000	12	F
16/05/2010	15	20,49%	N/A	N/A	N/A	N/A	N/A	N/A	N/A	N/A	N/A	N/A	N/A	N/A
0049	3424	103	0415268	9/02/2009	9/05/2008	30.000,00	13.120,72	13.120,72	7,45%	M	*S30	2,500000	12	F
8/05/2013	52	0,00%	N/A	N/A	N/A	N/A	N/A	N/A	N/A	N/A	N/A	N/A	N/A	N/A
0049	3424	123	0415063	9/02/2009	20/12/2007	4.463,00	2.975,36	2.975,36	3,97%	M	*O11	0,900000	12	F
15/01/2011	24	14,88%	N/A	N/A	N/A	N/A	N/A	N/A	N/A	N/A	N/A	N/A	N/A	N/A
0049	3430	123	0408663	9/02/2009	10/03/2008	26.900,00	19.427,80	19.427,80	5,76%	M	*O11	0,900000	12	F
15/03/2011	26	0,00%	N/A	N/A	N/A	N/A	N/A	N/A	N/A	N/A	N/A	N/A	N/A	N/A
0049	3433	123	0409895	9/02/2009	20/06/2008	12.000,00	10.800,00	10.800,00	3,97%	M	*O11	0,900000	12	F
15/07/2013	54	0,00%	N/A	N/A	N/A	N/A	N/A	N/A	N/A	N/A	N/A	N/A	N/A	N/A
0049	3437	123	0000001	9/02/2009	3/12/2007	30.000,00	24.574,49	24.574,49	5,07%	T	*S30	1,000000	12	F
3/12/2012	47	14,96%	N/A	N/A	N/A	N/A	N/A	N/A	N/A	N/A	N/A	N/A	N/A	N/A
0049	3442	123	0400969	9/02/2009	7/05/2008	59.814,00	51.838,80	51.838,80	5,83%	M	*O11	0,900000	12	F
5/05/2013	52	15,79%	N/A	N/A	N/A	N/A	N/A	N/A	N/A	N/A	N/A	N/A	N/A	N/A
0049	3443	123	0401577	9/02/2009	4/07/2008	20.000,00	17.953,82	17.953,82	5,80%	M	N/A	0,000000	N/A	F
4/07/2013	54	15,80%	N/A	N/A	N/A	N/A	N/A	N/A	N/A	N/A	N/A	N/A	N/A	N/A
0049	3444	103	0418880	9/02/2009	4/07/2008	4.150,15	3.756,21	3.756,21	9,00%	M	N/A	0,000000	N/A	F
4/07/2013	54	0,00%	N/A	N/A	N/A	N/A	N/A	N/A	N/A	N/A	N/A	N/A	N/A	N/A
0049	3444	123	0418779	9/02/2009	4/07/2008	16.601,00	14.902,55	14.902,55	5,80%	M	N/A	0,000000	N/A	F

4/07/2013	54	0,00%	N/A	N/A	N/A	N/A	N/A												
0049	3453	103	0415084	9/02/2009	26/05/2008	20.000,00	16.083,35	16.083,35	10,54%	M	*S30	5,000000	12	F					
26/05/2011	28	20,54%	N/A	N/A	N/A	N/A	N/A												
0049	3453	123	0411774	9/02/2009	25/04/2008	13.520,00	11.901,27	11.901,27	4,86%	M	N/A	0,000000	N/A	F					
21/05/2013	52	0,00%	N/A	N/A	N/A	N/A	N/A												
0049	3463	103	0405793	9/02/2009	14/07/2008	20.000,00	17.028,84	17.028,84	9,00%	M	N/A	0,000000	N/A	F					
14/07/2011	30	0,00%	N/A	N/A	N/A	N/A	N/A												
0049	3464	103	0437546	9/02/2009	7/11/2007	80.000,00	28.390,50	28.390,50	6,25%	M	*S30	1,250000	12	F					
7/11/2015	82	20,09%	N/A	N/A	N/A	N/A	N/A												
0049	3464	103	0437549	9/02/2009	16/11/2007	750.000,00	622.807,11	622.807,11	5,34%	M	*S30	0,750000	12	F					
16/11/2013	58	20,49%	N/A	N/A	N/A	N/A	N/A												
0049	3464	103	0437560	9/02/2009	7/01/2008	13.000,00	8.942,73	8.942,73	4,40%	M	*S30	1,250000	12	F					
7/01/2011	23	20,09%	N/A	N/A	N/A	N/A	N/A												
0049	3464	103	0437577	9/02/2009	14/02/2008	800.000,00	712.808,31	712.808,31	5,82%	M	*S30	1,500000	12	F					
14/02/2015	73	19,82%	N/A	N/A	N/A	N/A	N/A												
0049	3464	103	0437584	9/02/2009	8/05/2008	395.000,00	395.000,00	395.000,00	6,46%	M	*S30	1,500000	12	F					
8/05/2014	64	20,45%	N/A	N/A	N/A	N/A	N/A												
0049	3464	103	0437588	9/02/2009	14/05/2008	3.531,00	3.141,39	3.141,39	8,94%	M	*S30	4,000000	12	F					
9/05/2013	52	0,00%	N/A	N/A	N/A	N/A	N/A												
0049	3464	103	0437591	9/02/2009	30/05/2008	200.000,00	67.987,95	67.987,95	5,21%	M	*S30	1,000000	12	F					
30/05/2009	4	20,59%	N/A	N/A	N/A	N/A	N/A												
0049	3464	103	0437595	9/02/2009	30/06/2008	220.000,00	201.114,40	201.114,40	4,58%	T	*S30	1,250000	12	F					
30/06/2013	54	0,00%	N/A	N/A	N/A	N/A	N/A												
0049	3464	123	0437395	9/02/2009	14/05/2008	14.124,88	12.271,60	12.271,60	5,83%	M	*O11	0,900000	12	F					
15/06/2013	53	15,79%	N/A	N/A	N/A	N/A	N/A												
0049	3464	123	0437399	9/02/2009	25/06/2008	50.211,00	45.189,90	45.189,90	3,97%	M	*O11	0,900000	12	F					
15/07/2013	54	15,72%	N/A	N/A	N/A	N/A	N/A												
0049	3473	103	0410378	9/02/2009	12/03/2008	140.000,00	119.501,31	119.501,31	6,05%	M	*S30	1,500000	12	F					
12/03/2013	50	0,00%	N/A	N/A	N/A	N/A	N/A												
0049	3473	123	0410222	9/02/2009	14/04/2008	11.975,00	10.378,36	10.378,36	5,79%	M	*O11	0,900000	12	F					
15/05/2013	52	0,00%	N/A	N/A	N/A	N/A	N/A												
0049	3473	123	0410228	9/02/2009	18/06/2008	25.000,00	22.443,74	22.443,74	5,82%	M	N/A	0,000000	N/A	F					
18/06/2013	53	0,00%	N/A	N/A	N/A	N/A	N/A												
0049	3491	103	0404594	9/02/2009	19/11/2007	350.000,00	276.538,75	276.538,75	5,34%	M	*S30	0,750000	12	F					
16/11/2012	46	0,00%	N/A	N/A	N/A	N/A	N/A												
0049	3492	103	0407219	9/02/2009	20/12/2007	240.500,00	235.855,53	235.855,53	3,82%	M	*S28	0,500000	12	F					
20/12/2012	47	19,86%	N/A	N/A	N/A	N/A	N/A												
0049	3492	103	0407230	9/02/2009	26/02/2008	3.500,00	2.533,94	2.533,94	9,50%	M	N/A	0,000000	N/A	F					
26/02/2011	25	19,95%	N/A	N/A	N/A	N/A	N/A												

Santander de Titulización, SGFT, S.A.

FECHA : 9/02/09

PPLL06

HORA

: 8:31:06

LISTADO DE DERECHOS DE CREDITO

PAGINA: 66

FONDO DE TITULIZACION DE ACTIVOS SANTANDER EMPRESAS 6
PRESTAMOS: NO HIPOTECAR

0049	3492	123	0407120	9/02/2009	26/02/2008	1.000.000,00	1.000.000,00	1.000.000,00	4,68%	M	N/A	0,000000	N/A	F					
26/02/2015	74	0,00%	N/A	N/A	N/A	N/A	N/A												
0049	3498	103	0400681	9/02/2009	16/01/2008	433.333,33	433.333,33	433.333,33	3,09%	T	*S29	0,250000	12	F					
16/01/2023	170	0,00%	N/A	N/A	N/A	N/A	N/A												
0049	3498	103	0400687	9/02/2009	21/04/2008	162.500,00	138.125,00	138.125,00	5,69%	T	*S29	0,250000	12	F					
21/04/2013	51	20,32%	N/A	N/A	N/A	N/A	N/A												
0049	3510	123	0407823	9/02/2009	21/12/2007	25.650,00	16.851,64	16.851,64	5,28%	M	N/A	0,000000	N/A	F					
21/12/2010	23	0,00%	N/A	N/A	N/A	N/A	N/A												
0049	3516	103	0415302	9/02/2009	6/06/2008	38.000,00	34.388,68	34.388,68	8,95%	M	N/A	0,000000	N/A	F					
6/06/2013	53	19,95%	N/A	N/A	N/A	N/A	N/A												
0049	3516	123	0414998	9/02/2009	10/04/2008	9.514,00	8.229,90	8.229,90	4,86%	M	N/A	0,000000	N/A	F					

23/07/2009	6	20,93%	N/A	N/A	N/A	N/A	N/A									
0049 3708 103 0451922	9/02/2009	29/04/2008	60.000,00	22.084,18	22.084,18	8,15%	M	N/A	0,000000	N/A	F					
29/06/2009	5	0,00%	N/A	N/A	N/A	N/A	N/A									
0049 3708 123 0451781	9/02/2009	13/03/2008	70.000,00	53.389,30	53.389,30	4,57%	M	N/A	0,000000	N/A	F					
12/04/2011	27	14,57%	N/A	N/A	N/A	N/A	N/A									
0049 3714 103 0408528	9/02/2009	28/09/2007	1.512.346,00	1.006.848,88	1.006.848,88	5,29%	M	*142	0,700000	12	F					
F 28/06/2011	29	15,50%	N/A	N/A	N/A	N/A	N/A									
0049 3714 103 0408529	9/02/2009	28/09/2007	433.209,00	351.349,54	351.349,54	6,14%	M	*142	0,750000	12	F					
28/11/2013	59	0,00%	N/A	N/A	N/A	N/A	N/A									
0049 3714 103 0408530	9/02/2009	28/09/2007	524.159,00	425.113,56	425.113,56	6,14%	M	*142	0,750000	12	F					
28/11/2013	59	16,61%	N/A	N/A	N/A	N/A	N/A									
0049 3744 123 0000001	9/02/2009	7/05/2008	97.181,00	84.223,56	84.223,56	5,83%	M	*O11	0,900000	12	F					
6/05/2013	52	0,00%	N/A	N/A	N/A	N/A	N/A									
0049 3744 123 0000002	9/02/2009	20/05/2008	104.452,00	90.525,12	90.525,12	5,83%	M	*O11	0,900000	12	F					
20/05/2013	52	0,00%	N/A	N/A	N/A	N/A	N/A									
0049 3760 103 0405946	9/02/2009	10/06/2008	30.000,00	27.216,07	27.216,07	9,95%	M	N/A	0,000000	N/A	F					
10/06/2013	53	19,95%	N/A	N/A	N/A	N/A	N/A									
0049 3771 103 0425322	9/02/2009	10/03/2008	20.000,00	12.076,27	12.076,27	8,50%	M	N/A	0,000000	N/A	F					
10/03/2010	13	19,95%	N/A	N/A	N/A	N/A	N/A									
0049 3787 103 0406751	9/02/2009	15/11/2007	60.000,00	44.018,92	44.018,92	6,20%	M	*S30	1,500000	12	F					
15/11/2011	34	0,00%	N/A	N/A	N/A	N/A	N/A									
0049 3787 103 0406777	9/02/2009	1/04/2008	4.000,00	691,70	691,70	8,95%	M	N/A	0,000000	N/A	F					
1/04/2009	2	19,95%	N/A	N/A	N/A	N/A	N/A									
0049 3787 123 0406575	9/02/2009	13/11/2007	17.000,00	10.698,83	10.698,83	5,15%	M	N/A	0,000000	N/A	F					
13/11/2010	22	0,00%	N/A	N/A	N/A	N/A	N/A									

Santander de Titulización, SGFT, S.A.

FECHA : 9/02/09

PPLL06

: 8:31:06

HORA

LISTADO DE DERECHOS DE CREDITO

PAGINA: 67

FONDO DE TITULIZACION DE ACTIVOS SANTANDER EMPRESAS 6 PRESTAMOS: NO HIPOTECAR

0049 3787 123 0406584	9/02/2009	1/07/2008	200.000,00	200.000,00	200.000,00	5,79%	M	N/A	0,000000	N/A	F					
27/06/2013	53	15,79%	N/A	N/A	N/A	N/A	N/A									
0049 3787 143 0407024	9/02/2009	29/05/2008	45.000,00	39.867,74	39.867,74	7,00%	M	*S30	2,000000	12	F					
29/05/2013	52	19,95%	N/A	N/A	N/A	N/A	N/A									
0049 3792 123 0405394	9/02/2009	27/03/2008	56.300,00	49.597,70	49.597,70	5,79%	M	*O11	0,900000	12	F					
27/03/2015	75	0,00%	N/A	N/A	N/A	N/A	N/A									
0049 3795 103 0410184	9/02/2009	28/03/2008	160.000,00	144.652,86	144.652,86	6,73%	M	*S30	2,000000	12	F					
28/03/2015	75	0,00%	N/A	N/A	N/A	N/A	N/A									
0049 3795 103 0410189	9/02/2009	9/04/2008	22.987,00	20.028,94	20.028,94	7,00%	M	*S30	2,000000	12	F					
9/04/2013	51	20,24%	N/A	N/A	N/A	N/A	N/A									
0049 3795 103 0410201	9/02/2009	2/07/2008	30.000,00	27.032,33	27.032,33	7,25%	M	*S30	1,750000	12	F					
2/07/2013	54	20,91%	N/A	N/A	N/A	N/A	N/A									
0049 3795 123 0409957	9/02/2009	9/04/2008	91.943,00	78.151,58	78.151,58	5,79%	M	*O11	0,900000	12	F					
9/04/2013	51	15,76%	N/A	N/A	N/A	N/A	N/A									
0049 3796 103 0407199	9/02/2009	15/04/2008	73.202,96	56.456,79	56.456,79	5,49%	M	*S30	2,500000	12	F					
15/04/2011	27	20,27%	N/A	N/A	N/A	N/A	N/A									
0049 3796 103 0407203	9/02/2009	27/05/2008	26.406,24	22.500,86	22.500,86	7,00%	M	N/A	0,000000	N/A	F					
27/05/2012	40	19,95%	N/A	N/A	N/A	N/A	N/A									
0049 3802 123 0401502	9/02/2009	17/12/2007	12.000,00	9.400,00	9.400,00	4,88%	M	*O11	0,900000	12	F					
17/12/2012	47	0,00%	N/A	N/A	N/A	N/A	N/A									
0049 3802 123 0401505	9/02/2009	19/05/2008	120.000,00	120.000,00	120.000,00	4,88%	M	*O11	0,900000	12	F					
15/06/2013	53	15,49%	N/A	N/A	N/A	N/A	N/A									
0049 3802 123 0401506	9/02/2009	30/05/2008	23.000,00	20.316,69	20.316,69	4,88%	M	*O11	0,900000	12	F					
15/06/2013	53	15,83%	N/A	N/A	N/A	N/A	N/A									
0049 3806 103 0403382	9/02/2009	6/06/2008	20.700,00	18.681,00	18.681,00	7,95%	M	N/A	0,000000	N/A	F					

16/05/2011	28	19,95%	N/A	N/A	N/A	N/A	N/A												
0049 3949 103 0404205	9/02/2009	5/06/2008	15.000,00	8.567,99	8.567,99	8,50%	M	N/A	0,000000	N/A	F								
5/12/2009	10	19,95%	N/A	N/A	N/A	N/A	N/A												
0049 3949 103 0404206	9/02/2009	6/06/2008	200.000,00	179.924,46	179.924,46	6,62%	M	*S30	1,500000	12	F								
6/06/2013	53	20,91%	N/A	N/A	N/A	N/A	N/A												
0049 3949 103 0404207	9/02/2009	11/06/2008	15.000,00	15.000,00	15.000,00	6,68%	T	*S30	1,250000	12	F								
11/06/2011	29	20,91%	N/A	N/A	N/A	N/A	N/A												
0049 3949 103 0404208	9/02/2009	22/07/2008	35.000,00	18.189,90	18.189,90	8,91%	M	*S30	3,500000	12	F								
22/07/2013	54	20,91%	N/A	N/A	N/A	N/A	N/A												
0049 3949 103 0404209	9/02/2009	22/07/2008	20.000,00	20.000,00	20.000,00	6,66%	T	*S30	1,250000	12	F								
22/07/2013	54	20,91%	N/A	N/A	N/A	N/A	N/A												

Santander de Titulización, SGFT, S.A.

FECHA : 9/02/09

PPLL06

HORA

: 8:31:06

LISTADO DE DERECHOS DE CREDITO

PAGINA: 68

FONDO DE TITULIZACION DE ACTIVOS SANTANDER EMPRESAS 6
PRESTAMOS: NO HIPOTECAR

0049 3949 123 0404041	9/02/2009	14/03/2008	62.000,00	52.700,03	52.700,03	5,76%	M	*O11	0,900000	12	F
15/04/2013	51	15,74%	N/A	N/A	N/A	N/A	N/A				
0049 3949 123 0404042	9/02/2009	14/03/2008	54.720,00	46.512,00	46.512,00	5,76%	M	*O11	0,900000	12	F
15/04/2013	51	15,74%	N/A	N/A	N/A	N/A	N/A				
0049 3949 123 0404043	9/02/2009	14/03/2008	72.480,00	61.608,00	61.608,00	5,76%	M	*O11	0,900000	12	F
15/04/2013	51	15,74%	N/A	N/A	N/A	N/A	N/A				
0049 3965 103 0413015	9/02/2009	27/02/2008	60.000,00	60.000,00	60.000,00	9,00%	M	N/A	0,000000	N/A	F
27/02/2012	37	19,95%	N/A	N/A	N/A	N/A	N/A				
0049 3966 103 0401536	9/02/2009	13/12/2007	12.000,00	10.325,75	10.325,75	9,95%	M	N/A	0,000000	N/A	F
12/12/2013	59	0,00%	N/A	N/A	N/A	N/A	N/A				
0049 3971 123 0422052	9/02/2009	9/05/2008	86.000,00	74.533,36	74.533,36	5,83%	M	*O11	0,900000	12	F
9/05/2013	52	0,00%	N/A	N/A	N/A	N/A	N/A				
0049 3973 103 0401625	9/02/2009	11/12/2007	300.000,00	274.966,62	274.966,62	5,69%	M	*S30	0,600000	12	F
11/12/2017	108	19,86%	N/A	N/A	N/A	N/A	N/A				
0049 3977 103 0408359	9/02/2009	15/04/2008	16.000,00	12.434,36	12.434,36	9,95%	M	N/A	0,000000	N/A	F
15/04/2011	27	19,95%	N/A	N/A	N/A	N/A	N/A				
0049 3984 103 0407299	9/02/2009	4/12/2007	300.000,00	236.992,48	236.992,48	4,80%	M	*S30	0,750000	12	F
4/12/2012	47	19,95%	N/A	N/A	N/A	N/A	N/A				
0049 3984 123 0400664	9/02/2009	20/06/2008	8.000,00	6.554,15	6.554,15	5,95%	M	N/A	0,000000	N/A	F
20/06/2011	29	0,00%	N/A	N/A	N/A	N/A	N/A				
0049 3984 143 0407353	9/02/2009	30/05/2008	40.000,00	34.099,67	34.099,67	7,15%	M	*S30	2,600000	12	F
30/05/2012	40	19,95%	N/A	N/A	N/A	N/A	N/A				
0049 3984 143 0407354	9/02/2009	30/05/2008	40.000,00	34.099,67	34.099,67	7,15%	M	*S30	2,600000	12	F
30/05/2012	40	19,95%	N/A	N/A	N/A	N/A	N/A				
0049 3984 143 0407355	9/02/2009	30/05/2008	40.000,00	34.099,67	34.099,67	7,15%	M	*S30	2,600000	12	F
30/05/2012	40	19,95%	N/A	N/A	N/A	N/A	N/A				
0049 3984 143 0407356	9/02/2009	30/05/2008	40.000,00	34.099,67	34.099,67	7,15%	M	*S30	2,600000	12	F
30/05/2012	40	19,95%	N/A	N/A	N/A	N/A	N/A				
0049 3984 143 0407357	9/02/2009	30/05/2008	40.000,00	34.099,67	34.099,67	7,15%	M	*S30	2,600000	12	F
30/05/2012	40	19,95%	N/A	N/A	N/A	N/A	N/A				
0049 3985 103 0407434	9/02/2009	7/03/2008	10.000,00	8.171,27	8.171,27	8,00%	M	N/A	0,000000	N/A	F
7/03/2012	38	0,00%	N/A	N/A	N/A	N/A	N/A				
0049 3985 103 0407435	9/02/2009	10/03/2008	15.000,00	12.256,82	12.256,82	8,00%	M	N/A	0,000000	N/A	F
10/03/2012	38	0,00%	N/A	N/A	N/A	N/A	N/A				
0049 4001 103 0405116	9/02/2009	30/01/2008	100.000,00	68.917,52	68.917,52	6,85%	M	*S30	2,500000	12	F
30/01/2011	24	0,00%	N/A	N/A	N/A	N/A	N/A				
0049 4016 103 0412941	9/02/2009	21/11/2007	30.000,00	19.049,03	19.049,03	6,41%	M	*S30	2,000000	12	F
21/11/2010	22	0,00%	N/A	N/A	N/A	N/A	N/A				
0049 4016 103 0412942	9/02/2009	26/11/2007	30.000,00	23.877,13	23.877,13	6,32%	M	*S30	2,000000	12	F

26/11/2012	46	0,00%	N/A	N/A	N/A	N/A	N/A											
0049	4016	103	0412946	9/02/2009	31/01/2008	30.000,00	20.717,90	20.717,90	4,92%	M	*S30	2,500000	12	F				
31/01/2011	24	18,95%	N/A	N/A	N/A	N/A												
0049	4046	103	0401700	9/02/2009	28/01/2008	2.600,00	1.358,26	1.358,26	9,00%	M	N/A	0,000000	N/A	F				
28/01/2010	12	0,00%	N/A	N/A	N/A	N/A												
0049	4046	103	0401703	9/02/2009	22/05/2008	15.600,00	12.467,55	12.467,55	8,49%	M	*S30	3,500000	12	F				
22/05/2011	28	20,50%	N/A	N/A	N/A	N/A												
0049	4046	123	0401412	9/02/2009	14/04/2008	50.000,00	38.186,74	38.186,74	4,95%	M	N/A	0,000000	N/A	F				
14/04/2011	27	0,00%	N/A	N/A	N/A	N/A												
0049	4046	123	0401414	9/02/2009	28/04/2008	30.000,00	25.950,57	25.950,57	4,86%	M	N/A	0,000000	N/A	F				
24/04/2013	51	0,00%	N/A	N/A	N/A	N/A												
0049	4047	103	0411387	9/02/2009	30/11/2007	20.000,00	16.033,29	16.033,29	8,28%	M	*S30	3,300000	12	F				
30/11/2012	46	0,00%	N/A	N/A	N/A	N/A												
0049	4048	103	0407758	9/02/2009	27/03/2008	1.500.000,00	1.110.412,02	1.110.412,02	6,10%	M	*S30	1,100000	12	F				
F 27/03/2011	26	0,00%	N/A	N/A	N/A	N/A												
0049	4089	103	0405902	9/02/2009	15/07/2008	13.000,00	11.092,64	11.092,64	9,95%	M	N/A	0,000000	N/A	F				
15/07/2011	30	0,00%	N/A	N/A	N/A	N/A												
0049	4089	123	0000006	9/02/2009	22/04/2008	32.780,00	20.396,48	20.396,48	5,83%	M	*O11	0,900000	12	F				
15/05/2011	28	0,00%	N/A	N/A	N/A	N/A												
0049	4094	123	0408785	9/02/2009	29/02/2008	12.000,00	10.001,40	10.001,40	4,60%	M	N/A	0,000000	N/A	F				
28/02/2013	49	14,60%	N/A	N/A	N/A	N/A												
0049	4094	123	0408786	9/02/2009	26/03/2008	72.000,00	64.608,65	64.608,65	4,67%	M	N/A	0,000000	N/A	F				
26/03/2015	75	14,67%	N/A	N/A	N/A	N/A												
0049	4094	123	0408789	9/02/2009	20/05/2008	90.000,00	82.716,39	82.716,39	4,99%	M	N/A	0,000000	N/A	F				
20/05/2015	76	0,00%	N/A	N/A	N/A	N/A												
0049	4099	123	0419184	9/02/2009	16/04/2008	11.761,00	10.188,21	10.188,21	5,28%	M	*S30	0,500000	12	F				
16/04/2013	51	0,00%	N/A	N/A	N/A	N/A												
0049	4099	123	0419185	9/02/2009	16/04/2008	25.000,00	21.656,67	21.656,67	5,28%	M	*S30	0,500000	12	F				
16/04/2013	51	0,00%	N/A	N/A	N/A	N/A												
0049	4108	103	0409360	9/02/2009	1/02/2008	30.000,00	15.000,00	15.000,00	4,75%	M	*S30	2,380000	12	F				
30/01/2010	12	20,09%	N/A	N/A	N/A	N/A												
0049	4108	103	0409366	9/02/2009	7/05/2008	30.000,00	26.691,66	26.691,66	8,45%	M	*S30	3,500000	12	F				
7/05/2013	52	20,46%	N/A	N/A	N/A	N/A												
0049	4108	103	0409376	9/02/2009	25/06/2008	30.000,00	27.280,29	27.280,29	10,92%	M	*S30	5,000000	12	F				
25/06/2013	53	20,91%	N/A	N/A	N/A	N/A												
0049	4108	103	0409377	9/02/2009	25/06/2008	300.000,00	246.450,67	246.450,67	6,95%	M	*S28	1,500000	12	F				
25/06/2011	29	0,00%	N/A	N/A	N/A	N/A												
0049	4115	103	0405839	9/02/2009	25/04/2008	25.000,00	21.746,53	21.746,53	6,50%	M	N/A	0,000000	N/A	F				
25/04/2013	51	0,00%	N/A	N/A	N/A	N/A												
0049	4119	103	0410799	9/02/2009	13/12/2007	40.000,00	32.623,27	32.623,27	8,00%	M	N/A	0,000000	N/A	F				
12/12/2012	47	0,00%	N/A	N/A	N/A	N/A												
0049	4119	103	0410800	9/02/2009	7/01/2008	22.000,00	18.272,33	18.272,33	8,00%	M	N/A	0,000000	N/A	F				
7/01/2013	48	0,00%	N/A	N/A	N/A	N/A												
0049	4124	103	0408616	9/02/2009	14/03/2008	30.000,00	24.582,21	24.582,21	8,75%	M	N/A	0,000000	N/A	F				
14/03/2012	38	19,95%	N/A	N/A	N/A	N/A												
0049	4127	103	0422972	9/02/2009	5/11/2007	15.000,00	10.772,66	10.772,66	7,53%	M	*S30	2,500000	12	F				
5/11/2011	33	0,00%	N/A	N/A	N/A	N/A												
0049	4127	103	0422974	9/02/2009	13/11/2007	18.000,00	11.432,36	11.432,36	6,80%	M	*S30	2,000000	12	F				
13/11/2010	22	0,00%	N/A	N/A	N/A	N/A												
0049	4127	103	0422989	9/02/2009	14/04/2008	11.000,00	8.548,57	8.548,57	9,95%	M	N/A	0,000000	N/A	F				
14/04/2011	27	19,95%	N/A	N/A	N/A	N/A												
0049	4127	103	0422993	9/02/2009	10/06/2008	90.000,00	70.500,16	70.500,16	7,62%	M	*S30	2,500000	12	F				
6/12/2010	22	20,93%	N/A	N/A	N/A	N/A												
0049	4127	123	0422911	9/02/2009	27/02/2008	7.149,00	5.068,27	5.068,27	4,60%	M	N/A	0,000000	N/A	F				
27/02/2011	25	14,60%	N/A	N/A	N/A	N/A												
0049	4132	123	0404898	9/02/2009	30/07/2008	124.000,00	116.700,53	116.700,53	5,75%	M	N/A	0,000000	N/A	F				
30/07/2015	79	15,75%	N/A	N/A	N/A	N/A												
0049	4141	143	0405896	9/02/2009	21/04/2008	15.000,00	13.110,85	13.110,85	7,95%	M	*S30	2,950000	12	F				
5/05/2013	52	0,00%	N/A	N/A	N/A	N/A												

Santander de Titulización, SGFT, S.A.

FECHA : 9/02/09

PPLL06

HORA

LISTADO DE DERECHOS DE CREDITO

FONDO DE TITULIZACION DE ACTIVOS SANTANDER EMPRESAS 6
PRESTAMOS: NO HIPOTECAR

0049	4156	123	0410791	9/02/2009	14/12/2007	35.000,00	28.709,97	28.709,97	5,28%	O	N/A	0,000000	N/A	F
	14/12/2012	47	15,28%	N/A	N/A	N/A	N/A	N/A						
0049	4200	143	0405834	9/02/2009	10/07/2008	60.000,00	53.622,86	53.622,86	9,00%	M	*S30	3,600000	12	F
	10/07/2012	42	0,00%	N/A	N/A	N/A	N/A	N/A						
0049	4215	103	0404500	9/02/2009	12/05/2008	148.000,00	98.666,72	98.666,72	6,95%	M	*S30	2,000000	12	F
	9/05/2010	15	20,44%	N/A	N/A	N/A	N/A	N/A						
0049	4235	103	0406881	9/02/2009	4/02/2008	45.000,00	36.990,02	36.990,02	3,84%	O	*S30	1,500000	12	F
	4/02/2013	49	0,00%	N/A	N/A	N/A	N/A	N/A						
0049	4237	103	0410849	9/02/2009	18/01/2008	55.000,00	46.107,71	46.107,71	7,83%	M	*S30	5,000000	12	F
	18/01/2013	48	20,09%	N/A	N/A	N/A	N/A	N/A						
0049	4239	103	0407826	9/02/2009	15/01/2008	23.000,00	15.880,40	15.880,40	7,25%	M	N/A	0,000000	N/A	F
	15/01/2011	24	0,00%	N/A	N/A	N/A	N/A	N/A						
0049	4239	103	0407839	9/02/2009	4/07/2008	40.000,00	33.502,69	33.502,69	9,00%	M	N/A	0,000000	N/A	F
	4/07/2011	29	19,95%	N/A	N/A	N/A	N/A	N/A						
0049	4263	123	0000003	9/02/2009	8/11/2007	100.000,00	100.000,00	100.000,00	5,12%	M	N/A	0,000000	N/A	F
	5/11/2014	70	15,12%	N/A	N/A	N/A	N/A	N/A						
0049	4302	123	0000009	9/02/2009	20/05/2008	28.400,00	28.400,00	28.400,00	5,83%	M	*O11	0,900000	12	F
	20/05/2013	52	0,00%	N/A	N/A	N/A	N/A	N/A						
0049	4303	103	0000078	9/02/2009	4/01/2008	30.000,00	21.007,39	21.007,39	8,15%	M	*S30	5,000000	12	F
	4/01/2011	23	18,95%	N/A	N/A	N/A	N/A	N/A						
0049	4304	103	0000355	9/02/2009	18/07/2008	66.120,00	60.613,78	60.613,78	7,87%	M	*S30	2,500000	12	F
	18/07/2013	54	0,00%	N/A	N/A	N/A	N/A	N/A						
0049	4308	103	0000048	9/02/2009	18/04/2008	48.344,00	41.981,14	41.981,14	5,99%	M	*S30	1,200000	12	F
	18/04/2013	51	0,00%	N/A	N/A	N/A	N/A	N/A						
0049	4308	123	0000010	9/02/2009	18/04/2008	213.098,00	181.133,33	181.133,33	5,79%	M	*O11	0,900000	12	F
	18/04/2013	51	0,00%	N/A	N/A	N/A	N/A	N/A						
0049	4310	103	0000180	9/02/2009	14/04/2008	250.000,00	207.653,27	207.653,27	6,12%	M	*S30	1,500000	12	F
	14/04/2012	39	20,26%	N/A	N/A	N/A	N/A	N/A						
0049	4310	123	0000014	9/02/2009	28/12/2007	20.000,00	16.000,04	16.000,04	3,97%	M	*O11	0,900000	12	F
	15/01/2013	48	14,88%	N/A	N/A	N/A	N/A	N/A						
0049	4310	123	0000017	9/02/2009	31/12/2007	60.000,00	48.000,00	48.000,00	3,97%	M	*O11	0,900000	12	F
	15/01/2013	48	15,51%	N/A	N/A	N/A	N/A	N/A						
0049	4313	123	0000006	9/02/2009	30/07/2008	18.304,00	16.778,70	16.778,70	5,76%	M	*O11	0,900000	12	F
	15/08/2013	55	0,00%	N/A	N/A	N/A	N/A	N/A						
0049	4316	103	0000092	9/02/2009	29/01/2008	10.500,00	8.720,90	8.720,90	8,00%	M	N/A	0,000000	N/A	F
	29/01/2013	48	0,00%	N/A	N/A	N/A	N/A	N/A						
0049	4323	103	0000132	9/02/2009	27/03/2008	18.000,00	13.409,33	13.409,33	7,71%	M	*S30	3,000000	12	F
	27/03/2011	26	20,23%	N/A	N/A	N/A	N/A	N/A						
0049	4324	103	0000092	9/02/2009	30/04/2008	20.000,00	15.934,95	15.934,95	7,50%	M	N/A	0,000000	N/A	F
	30/04/2011	27	0,00%	N/A	N/A	N/A	N/A	N/A						
0049	4328	103	0000242	9/02/2009	17/06/2008	150.000,00	33.435,00	33.435,00	6,68%	T	*S30	1,250000	12	F
	16/06/2010	17	20,93%	N/A	N/A	N/A	N/A	N/A						
0049	4328	123	0000010	9/02/2009	22/11/2007	30.000,00	24.000,00	24.000,00	4,93%	O	*O13	0,900000	12	F
	15/12/2012	47	15,44%	N/A	N/A	N/A	N/A	N/A						
0049	4334	123	0000011	9/02/2009	5/03/2008	65.000,00	55.163,79	55.163,79	4,54%	M	N/A	0,000000	N/A	F
	12/03/2013	50	0,00%	N/A	N/A	N/A	N/A	N/A						
0049	4339	103	0000076	9/02/2009	24/06/2008	40.000,00	36.373,68	36.373,68	10,92%	M	*S30	5,000000	12	F
	24/06/2013	53	0,00%	N/A	N/A	N/A	N/A	N/A						
0049	4339	123	0000010	9/02/2009	3/12/2007	60.000,00	50.000,08	50.000,08	4,88%	M	*O11	0,900000	12	F
	5/12/2014	71	15,83%	N/A	N/A	N/A	N/A	N/A						
0049	4340	103	0000168	9/02/2009	29/01/2008	30.000,00	15.463,12	15.463,12	6,50%	M	N/A	0,000000	N/A	F
	25/01/2010	12	19,95%	N/A	N/A	N/A	N/A	N/A						
0049	4340	103	0000223	9/02/2009	23/06/2008	50.000,00	45.360,09	45.360,09	9,95%	M	N/A	0,000000	N/A	F

23/06/2013	53	19,95%	N/A	N/A	N/A	N/A	N/A												
0049 4341	143	0000195	9/02/2009	4/04/2008	30.000,00	25.688,40	25.688,40	6,90%	M	*S30	2,150000	12	F						
4/04/2013	51	0,00%	N/A	N/A	N/A	N/A	N/A												
0049 4342	123	0000013	9/02/2009	29/01/2008	14.796,00	10.089,85	10.089,85	4,62%	M	N/A	0,000000	N/A	F						
29/01/2011	24	0,00%	N/A	N/A	N/A	N/A	N/A												
0049 4346	103	0000026	9/02/2009	13/12/2007	52.000,00	41.997,13	41.997,13	5,06%	M	*S28	1,250000	12	F						
12/12/2012	47	16,11%	N/A	N/A	N/A	N/A	N/A												
0049 4346	103	0000046	9/02/2009	19/02/2008	20.000,00	15.832,11	15.832,11	6,60%	M	*S30	1,250000	12	F						
18/02/2012	37	20,39%	N/A	N/A	N/A	N/A	N/A												
0049 4346	123	0000006	9/02/2009	21/04/2008	90.000,00	77.852,58	77.852,58	4,86%	M	N/A	0,000000	N/A	F						
21/04/2013	51	0,00%	N/A	N/A	N/A	N/A	N/A												
0049 4346	123	0000007	9/02/2009	12/06/2008	68.800,00	61.765,11	61.765,11	5,82%	M	N/A	0,000000	N/A	F						
12/06/2013	53	0,00%	N/A	N/A	N/A	N/A	N/A												
0049 4348	123	0000008	9/02/2009	15/02/2008	135.600,00	97.933,40	97.933,40	5,74%	M	*O11	0,900000	12	F						
15/03/2011	26	0,00%	N/A	N/A	N/A	N/A	N/A												
0049 4349	103	0000162	9/02/2009	20/02/2008	20.000,00	14.379,08	14.379,08	7,85%	M	*S30	3,500000	12	F						
19/02/2011	25	0,00%	N/A	N/A	N/A	N/A	N/A												
0049 4353	123	0000011	9/02/2009	18/04/2008	22.950,00	19.507,50	19.507,50	5,79%	M	*O11	0,900000	12	F						
18/04/2013	51	0,00%	N/A	N/A	N/A	N/A	N/A												
0049 4354	123	0000015	9/02/2009	23/11/2007	36.800,00	28.826,71	28.826,71	4,88%	M	*O11	0,900000	12	F						
15/12/2012	47	0,00%	N/A	N/A	N/A	N/A	N/A												
0049 4355	123	0000011	9/02/2009	13/12/2007	18.000,00	14.100,00	14.100,00	4,88%	M	*O11	0,900000	12	F						
15/12/2012	47	0,00%	N/A	N/A	N/A	N/A	N/A												
0049 4355	123	0000017	9/02/2009	14/04/2008	46.366,00	39.411,16	39.411,16	5,79%	M	*O11	0,900000	12	F						
15/04/2013	51	0,00%	N/A	N/A	N/A	N/A	N/A												
0049 4355	123	0000022	9/02/2009	27/06/2008	33.000,00	27.342,90	27.342,90	3,97%	M	*O11	0,900000	12	F						
15/06/2011	29	0,00%	N/A	N/A	N/A	N/A	N/A												
0049 4358	123	0000014	9/02/2009	26/03/2008	60.000,00	53.571,48	53.571,48	5,79%	M	*O11	0,900000	12	F						
15/04/2015	75	15,76%	N/A	N/A	N/A	N/A	N/A												
0049 4360	103	0000027	9/02/2009	31/07/2008	36.468,80	36.468,80	36.468,80	6,75%	M	*S30	1,250000	12	F						
31/07/2015	79	0,00%	N/A	N/A	N/A	N/A	N/A												
0049 4360	123	0000017	9/02/2009	31/07/2008	145.875,00	145.875,00	145.875,00	5,74%	M	N/A	0,000000	N/A	F						
31/07/2015	79	0,00%	N/A	N/A	N/A	N/A	N/A												
0049 4364	103	0000029	9/02/2009	4/02/2008	30.000,00	24.777,81	24.777,81	4,37%	M	*S30	2,000000	12	F						
1/02/2013	49	20,39%	N/A	N/A	N/A	N/A	N/A												
0049 4364	103	0000035	9/02/2009	13/06/2008	9.400,00	8.501,45	8.501,45	7,39%	M	*S30	3,000000	12	F						
13/06/2013	53	0,00%	N/A	N/A	N/A	N/A	N/A												
0049 4364	103	0000036	9/02/2009	7/07/2008	15.000,00	13.736,34	13.736,34	7,39%	M	*S30	2,000000	12	F						
7/07/2013	54	0,00%	N/A	N/A	N/A	N/A	N/A												
0049 4366	123	0000006	9/02/2009	8/04/2008	40.000,00	34.666,72	34.666,72	5,79%	M	*O11	0,900000	12	F						
15/05/2013	52	0,00%	N/A	N/A	N/A	N/A	N/A												
0049 4366	123	0000010	9/02/2009	13/06/2008	85.000,00	78.928,60	78.928,60	4,88%	M	*O11	0,900000	12	F						
15/07/2015	78	0,00%	N/A	N/A	N/A	N/A	N/A												
0049 4368	103	0000057	9/02/2009	25/04/2008	30.000,00	26.182,88	26.182,88	7,50%	M	N/A	0,000000	N/A	F						
25/04/2013	51	19,95%	N/A	N/A	N/A	N/A	N/A												

Santander de Titulización, SGFT, S.A.

FECHA : 9/02/09

PPLL06

: 8:31:06

HORA

LISTADO DE DERECHOS DE CREDITO

PAGINA: 70

FONDO DE TITULIZACION DE ACTIVOS SANTANDER EMPRESAS 6
PRESTAMOS: NO HIPOTECAR

0049 4368	103	0000058	9/02/2009	29/04/2008	45.000,00	39.338,83	39.338,83	8,00%	M	*S30	3,000000	12	F
29/04/2013	51	20,46%	N/A	N/A	N/A	N/A	N/A						
0049 4368	123	0000006	9/02/2009	3/04/2008	42.300,00	38.011,01	38.011,01	5,05%	M	N/A	0,000000	N/A	F
3/04/2015	75	14,19%	N/A	N/A	N/A	N/A	N/A						
0049 4373	123	0000002	9/02/2009	17/07/2008	43.200,00	36.505,86	36.505,86	5,75%	M	N/A	0,000000	N/A	F

15/07/2011	30	15,75%	N/A	N/A	N/A	N/A	N/A									
0049 4378	123	0000001	9/02/2009	5/06/2008	66.428,00	58.678,09	58.678,09	4,88%	M	*O11	0,900000	12	F			
15/06/2013	53	0,00%	N/A	N/A	N/A	N/A	N/A									
0049 4380	123	0000003	9/02/2009	5/06/2008	70.000,00	65.097,68	65.097,68	5,25%	M	N/A	0,000000	N/A	F			
23/06/2015	78	15,25%	N/A	N/A	N/A	N/A	N/A									
0049 4381	103	0000064	9/02/2009	31/07/2008	16.000,00	14.075,86	14.075,86	10,86%	M	*S30	5,500000	12	F			
31/07/2011	30	20,86%	N/A	N/A	N/A	N/A	N/A									
0049 4381	143	0000080	9/02/2009	10/12/2007	30.000,00	24.144,35	24.144,35	4,45%	M	*S30	0,500000	12	F			
10/12/2012	47	15,36%	N/A	N/A	N/A	N/A	N/A									
0049 4385	103	0000044	9/02/2009	3/04/2008	80.000,00	73.526,49	73.526,49	6,73%	M	*S30	2,000000	12	F			
3/04/2016	87	0,00%	N/A	N/A	N/A	N/A	N/A									
0049 4385	103	0000046	9/02/2009	30/04/2008	100.000,00	83.556,80	83.556,80	5,17%	M	*S30	2,700000	12	F			
29/04/2012	39	0,00%	N/A	N/A	N/A	N/A	N/A									
0049 4386	123	0000003	9/02/2009	9/05/2008	50.000,00	45.967,92	45.967,92	5,09%	M	N/A	0,000000	N/A	F			
5/06/2015	77	0,00%	N/A	N/A	N/A	N/A	N/A									
0049 4388	123	0000005	9/02/2009	18/04/2008	30.000,00	25.950,89	25.950,89	4,86%	M	N/A	0,000000	N/A	F			
18/04/2013	51	0,00%	N/A	N/A	N/A	N/A	N/A									
0049 4389	123	0000004	9/02/2009	21/04/2008	60.000,00	51.000,00	51.000,00	5,79%	M	*O11	0,900000	12	F			
21/04/2013	51	15,76%	N/A	N/A	N/A	N/A	N/A									
0049 4389	123	0000005	9/02/2009	5/05/2008	71.938,00	61.147,36	61.147,36	5,83%	M	*O11	0,900000	12	F			
5/05/2013	52	0,00%	N/A	N/A	N/A	N/A	N/A									
0049 4390	123	0000004	9/02/2009	23/05/2008	40.000,00	35.333,38	35.333,38	4,88%	M	*O11	0,900000	12	F			
15/06/2013	53	15,49%	N/A	N/A	N/A	N/A	N/A									
0049 4393	103	0000112	9/02/2009	3/06/2008	41.000,00	36.633,55	36.633,55	9,95%	M	N/A	0,000000	N/A	F			
3/06/2013	53	19,95%	N/A	N/A	N/A	N/A	N/A									
0049 4396	143	0000250	9/02/2009	6/03/2008	18.000,00	15.517,43	15.517,43	8,75%	M	N/A	0,000000	N/A	F			
6/03/2013	50	19,95%	N/A	N/A	N/A	N/A	N/A									
0049 4396	143	0000276	9/02/2009	12/05/2008	30.000,00	30.000,00	30.000,00	6,35%	M	*S30	1,350000	12	F			
12/05/2011	28	19,95%	N/A	N/A	N/A	N/A	N/A									
0049 4397	123	0000016	9/02/2009	11/04/2008	84.000,00	71.400,00	71.400,00	5,79%	M	*O11	0,900000	12	F			
15/04/2013	51	0,00%	N/A	N/A	N/A	N/A	N/A									
0049 4399	123	0000011	9/02/2009	6/03/2008	23.000,00	19.166,70	19.166,70	5,76%	M	*O11	0,900000	12	F			
15/03/2013	50	15,74%	N/A	N/A	N/A	N/A	N/A									
0049 4399	123	0000013	9/02/2009	19/05/2008	31.700,00	28.001,69	28.001,69	4,88%	M	*O11	0,900000	12	F			
15/06/2013	53	0,00%	N/A	N/A	N/A	N/A	N/A									
0049 4400	123	0000003	9/02/2009	18/01/2008	97.000,00	82.450,00	82.450,00	5,77%	T	*O12	0,900000	12	F			
15/02/2013	49	15,75%	N/A	N/A	N/A	N/A	N/A									
0049 4401	103	0000040	9/02/2009	31/07/2008	15.000,00	13.780,32	13.780,32	5,92%	M	*S30	3,500000	12	F			
31/07/2013	55	20,86%	N/A	N/A	N/A	N/A	N/A									
0049 4402	103	0000022	9/02/2009	28/03/2008	9.100,00	7.047,93	7.047,93	8,95%	M	N/A	0,000000	N/A	F			
14/04/2011	27	19,95%	N/A	N/A	N/A	N/A	N/A									
0049 4402	103	0000030	9/02/2009	23/06/2008	60.000,00	56.365,53	56.365,53	9,43%	M	*S30	4,000000	12	F			
20/06/2015	78	20,91%	N/A	N/A	N/A	N/A	N/A									
0049 4402	123	0000004	9/02/2009	21/12/2007	144.000,00	141.295,11	141.295,11	5,20%	M	N/A	0,000000	N/A	F			
21/12/2012	47	15,20%	N/A	N/A	N/A	N/A	N/A									
0049 4402	123	0000005	9/02/2009	13/03/2008	130.000,00	104.000,00	104.000,00	3,06%	T	*S28	0,750000	12	F			
30/01/2013	48	15,61%	N/A	N/A	N/A	N/A	N/A									
0049 4402	123	0000006	9/02/2009	30/04/2008	68.440,00	51.330,01	51.330,01	3,12%	T	*S28	0,750000	12	F			
29/04/2011	27	0,00%	N/A	N/A	N/A	N/A	N/A									
0049 4402	123	0000008	9/02/2009	16/05/2008	76.962,00	67.983,10	67.983,10	4,88%	M	*O11	0,900000	12	F			
15/06/2013	53	0,00%	N/A	N/A	N/A	N/A	N/A									
0049 4404	103	0000050	9/02/2009	13/07/2007	600.000,00	359.129,00	359.129,00	3,67%	T	*S30	0,650000	12	F			
12/07/2009	5	17,78%	N/A	N/A	N/A	N/A	N/A									
0049 4405	103	0000050	9/02/2009	18/03/2008	60.000,00	51.490,71	51.490,71	7,50%	M	N/A	0,000000	N/A	F			
18/03/2013	50	19,95%	N/A	N/A	N/A	N/A	N/A									
0049 4408	103	0000050	9/02/2009	20/05/2008	600.000,00	530.365,38	530.365,38	6,23%	M	*S30	1,250000	12	F			
20/05/2013	52	20,48%	N/A	N/A	N/A	N/A	N/A									
0049 4409	103	0000029	9/02/2009	9/05/2008	40.500,00	27.000,00	27.000,00	7,94%	M	*S30	3,000000	12	F			
9/05/2010	15	20,44%	N/A	N/A	N/A	N/A	N/A									
0049 4414	103	0000035	9/02/2009	10/01/2008	200.000,00	176.262,60	176.262,60	3,98%	M	*S30	0,900000	12	F			
10/01/2015	72	0,00%	N/A	N/A	N/A	N/A	N/A									
0049 4414	103	0000045	9/02/2009	18/07/2008	250.000,00	211.828,03	211.828,03	6,89%	M	*S30	1,500000	12	F			

18/07/2011	30	20,87%	N/A	N/A	N/A	N/A	N/A													
0049 4420	103	0000085	9/02/2009	8/02/2008	15.200,00	15.200,00	15.200,00	6,15%	T	*S29	1,000000	12	F							
8/02/2015	73	20,39%	N/A	N/A	N/A	N/A	N/A													
0049 4423	123	0000011	9/02/2009	14/04/2008	10.508,00	8.931,83	8.931,83	5,79%	M	*O11	0,900000	12	F							
15/04/2013	51	0,00%	N/A	N/A	N/A	N/A	N/A													
0049 4424	103	0000050	9/02/2009	4/12/2007	105.000,00	76.822,55	76.822,55	5,05%	M	*S30	1,000000	12	F							
4/12/2011	34	20,22%	N/A	N/A	N/A	N/A	N/A													
0049 4424	123	0000006	9/02/2009	5/06/2008	9.300,00	7.362,44	7.362,44	5,45%	M	N/A	0,000000	N/A	F							
5/06/2011	28	0,00%	N/A	N/A	N/A	N/A	N/A													
0049 4424	123	0000007	9/02/2009	5/06/2008	8.000,00	6.333,31	6.333,31	5,45%	M	N/A	0,000000	N/A	F							
5/06/2011	28	0,00%	N/A	N/A	N/A	N/A	N/A													
0049 4426	123	0000012	9/02/2009	4/06/2008	88.726,00	81.332,18	81.332,18	4,88%	M	*O11	0,900000	12	F							
15/06/2015	77	0,00%	N/A	N/A	N/A	N/A	N/A													
0049 4428	123	0000009	9/02/2009	10/04/2008	3.851,00	2.941,13	2.941,13	4,95%	M	N/A	0,000000	N/A	F							
10/04/2011	26	0,00%	N/A	N/A	N/A	N/A	N/A													
0049 4429	103	0000063	9/02/2009	24/07/2008	46.400,00	42.724,61	42.724,61	9,95%	M	N/A	0,000000	N/A	F							
24/07/2013	54	0,00%	N/A	N/A	N/A	N/A	N/A													
0049 4432	123	0000004	9/02/2009	15/02/2008	109.353,00	91.127,50	91.127,50	5,74%	M	*O11	0,900000	12	F							
15/03/2013	50	0,00%	N/A	N/A	N/A	N/A	N/A													
0049 4445	103	0000217	9/02/2009	16/04/2008	62.000,00	54.336,18	54.336,18	8,77%	M	*S30	4,000000	12	F							
16/04/2013	51	20,28%	N/A	N/A	N/A	N/A	N/A													
0049 4445	103	0000223	9/02/2009	18/07/2008	22.000,00	20.254,20	20.254,20	9,87%	M	*S30	4,500000	12	F							
18/07/2013	54	20,87%	N/A	N/A	N/A	N/A	N/A													
0049 4448	143	0000070	9/02/2009	14/11/2007	36.000,00	23.199,81	23.199,81	9,50%	M	N/A	0,000000	N/A	F							
14/11/2010	22	0,00%	N/A	N/A	N/A	N/A	N/A													
0049 4448	143	0000148	9/02/2009	23/07/2008	25.000,00	22.389,40	22.389,40	9,95%	M	N/A	0,000000	N/A	F							
23/07/2012	42	0,00%	N/A	N/A	N/A	N/A	N/A													
0049 4452	123	0000006	9/02/2009	25/02/2008	14.156,00	11.796,70	11.796,70	5,76%	M	*O11	0,900000	12	F							
15/03/2013	50	15,74%	N/A	N/A	N/A	N/A	N/A													
0049 4452	123	0000008	9/02/2009	29/02/2008	50.000,00	41.666,70	41.666,70	5,76%	M	*O11	0,900000	12	F							
15/03/2013	50	15,74%	N/A	N/A	N/A	N/A	N/A													

Santander de Titulización, SGFT, S.A.

FECHA : 9/02/09

PPLL06

: 8:31:06

HORA

LISTADO DE DERECHOS DE CREDITO

PAGINA: 71

FONDO DE TITULIZACION DE ACTIVOS SANTANDER EMPRESAS 6
PRESTAMOS: NO HIPOTECAR

0049 4452	123	0000014	9/02/2009	24/07/2008	50.000,00	45.833,35	45.833,35	5,74%	M	*O11	0,900000	12	F							
15/08/2013	55	0,00%	N/A	N/A	N/A	N/A	N/A													
0049 4453	103	0000023	9/02/2009	4/06/2008	20.000,00	18.374,87	18.374,87	11,10%	M	*S30	6,000000	12	F							
4/06/2014	65	0,00%	N/A	N/A	N/A	N/A	N/A													
0049 4454	103	0000023	9/02/2009	2/07/2008	200.000,00	183.115,72	183.115,72	7,41%	O	*S30	2,000000	12	F							
2/07/2013	54	20,91%	N/A	N/A	N/A	N/A	N/A													
0049 4454	103	0000024	9/02/2009	2/07/2008	150.000,00	137.360,80	137.360,80	7,50%	O	N/A	0,000000	N/A	F							
2/07/2013	54	19,95%	N/A	N/A	N/A	N/A	N/A													
0049 4457	103	0000029	9/02/2009	22/05/2008	10.000,00	10.000,00	10.000,00	6,24%	T	*S30	1,250000	12	F							
22/05/2011	28	0,00%	N/A	N/A	N/A	N/A	N/A													
0049 4457	103	0000031	9/02/2009	20/06/2008	20.000,00	20.000,00	20.000,00	6,67%	T	*S30	1,250000	12	F							
20/06/2011	29	20,92%	N/A	N/A	N/A	N/A	N/A													
0049 4460	123	0000015	9/02/2009	19/12/2007	62.800,00	50.546,62	50.546,62	5,22%	M	N/A	0,000000	N/A	F							
19/12/2012	47	0,00%	N/A	N/A	N/A	N/A	N/A													
0049 4462	103	0000019	9/02/2009	4/12/2007	3.000,00	1.322,67	1.322,67	9,95%	M	N/A	0,000000	N/A	F							
4/12/2009	10	0,00%	N/A	N/A	N/A	N/A	N/A													
0049 4464	103	0000014	9/02/2009	18/02/2008	31.062,68	22.322,93	22.322,93	7,75%	M	N/A	0,000000	N/A	F							
18/02/2011	25	19,95%	N/A	N/A	N/A	N/A	N/A													
0049 4470	123	0000007	9/02/2009	10/04/2008	12.000,00	11.784,10	11.784,10	4,83%	M	N/A	0,000000	N/A	F							

28/01/2015	73	0,00%	N/A	N/A	N/A	N/A	N/A										
0049 4512 123	0000012	9/02/2009	22/04/2008	32.400,00	27.943,48	27.943,48	4,86%	M	N/A	0,000000	N/A	F					
5/04/2013	51	0,00%	N/A	N/A	N/A	N/A	N/A										
0049 4512 123	0000014	9/02/2009	22/05/2008	186.050,00	163.855,91	163.855,91	5,02%	M	N/A	0,000000	N/A	F					
23/05/2013	52	15,02%	N/A	N/A	N/A	N/A	N/A										
0049 4514 103	0000018	9/02/2009	14/07/2008	80.000,00	67.959,48	67.959,48	8,00%	M	N/A	0,000000	N/A	F					
14/07/2011	30	19,95%	N/A	N/A	N/A	N/A	N/A										
0049 4516 103	0000028	9/02/2009	14/02/2008	150.000,00	125.750,69	125.750,69	6,00%	M	N/A	0,000000	N/A	F					
14/02/2013	49	0,00%	N/A	N/A	N/A	N/A	N/A										
0049 4518 103	0000008	9/02/2009	14/12/2007	55.000,00	37.867,87	37.867,87	5,55%	T	*S30	1,700000	12	F					
14/12/2010	23	0,00%	N/A	N/A	N/A	N/A	N/A										
0049 4518 123	0000007	9/02/2009	29/05/2008	58.000,00	51.998,11	51.998,11	5,31%	M	N/A	0,000000	N/A	F					
15/06/2013	53	0,00%	N/A	N/A	N/A	N/A	N/A										
0049 4519 123	0000009	9/02/2009	9/05/2008	21.000,00	18.499,95	18.499,95	5,11%	M	N/A	0,000000	N/A	F					
7/05/2013	52	0,00%	N/A	N/A	N/A	N/A	N/A										
0049 4520 103	0000050	9/02/2009	27/06/2008	10.320,00	9.305,11	9.305,11	7,50%	M	N/A	0,000000	N/A	F					
27/06/2013	53	19,95%	N/A	N/A	N/A	N/A	N/A										

Santander de Titulización, SGFT, S.A.

FECHA : 9/02/09

PPLL06

: 8:31:06

HORA

LISTADO DE DERECHOS DE CREDITO

PAGINA: 72

FONDO DE TITULIZACION DE ACTIVOS SANTANDER EMPRESAS 6 PRESTAMOS: NO HIPOTECAR

0049 4520 123	0000010	9/02/2009	27/06/2008	63.003,00	63.003,00	63.003,00	5,79%	M	N/A	0,000000	N/A	F
27/06/2013	53	0,00%	N/A	N/A	N/A	N/A	N/A					
0049 4521 123	0000006	9/02/2009	14/02/2008	36.600,00	30.510,73	30.510,73	4,65%	M	N/A	0,000000	N/A	F
14/02/2013	49	14,65%	N/A	N/A	N/A	N/A	N/A					
0049 4525 103	0000014	9/02/2009	28/02/2008	12.000,00	8.642,03	8.642,03	8,25%	M	N/A	0,000000	N/A	F
28/02/2011	25	19,95%	N/A	N/A	N/A	N/A	N/A					
0049 4525 103	0000016	9/02/2009	13/03/2008	12.500,00	10.785,73	10.785,73	9,00%	M	N/A	0,000000	N/A	F
13/03/2013	50	0,00%	N/A	N/A	N/A	N/A	N/A					
0049 4525 123	0000004	9/02/2009	27/06/2008	250.000,00	232.142,86	232.142,86	3,97%	M	*O11	0,900000	12	F
15/07/2015	78	0,00%	N/A	N/A	N/A	N/A	N/A					
0049 4526 103	0000039	9/02/2009	26/11/2007	15.000,00	11.943,59	11.943,59	7,00%	M	N/A	0,000000	N/A	F
23/11/2012	46	0,00%	N/A	N/A	N/A	N/A	N/A					
0049 4526 103	0000084	9/02/2009	4/12/2007	80.000,00	80.000,00	80.000,00	6,55%	M	*S30	2,500000	12	F
4/12/2009	10	19,95%	N/A	N/A	N/A	N/A	N/A					
0049 4526 123	0000006	9/02/2009	7/02/2008	62.324,00	50.897,97	50.897,97	5,74%	M	*O11	0,900000	12	F
7/02/2013	49	15,73%	N/A	N/A	N/A	N/A	N/A					
0049 4531 123	0000004	9/02/2009	14/03/2008	16.318,00	13.598,40	13.598,40	5,76%	M	*O11	0,900000	12	F
14/03/2013	50	15,74%	N/A	N/A	N/A	N/A	N/A					
0049 4531 123	0000005	9/02/2009	24/04/2008	103.907,00	90.052,76	90.052,76	5,83%	M	*O11	0,900000	12	F
15/05/2013	52	15,38%	N/A	N/A	N/A	N/A	N/A					
0049 4531 123	0000006	9/02/2009	20/05/2008	85.000,00	48.444,85	48.444,85	5,83%	M	*O11	0,900000	12	F
20/05/2013	52	0,00%	N/A	N/A	N/A	N/A	N/A					
0049 4532 103	0000027	9/02/2009	11/01/2008	563.200,00	563.200,00	563.200,00	3,79%	M	*S30	0,750000	12	F
11/01/2021	145	0,00%	N/A	N/A	N/A	N/A	N/A					
0049 4532 103	0000030	9/02/2009	7/02/2008	13.800,00	11.759,96	11.759,96	10,38%	M	*S30	5,000000	12	F
7/02/2013	49	20,39%	N/A	N/A	N/A	N/A	N/A					
0049 4532 123	0000009	9/02/2009	21/05/2008	3.478,00	2.646,25	2.646,25	4,88%	M	*O11	0,900000	12	F
20/06/2011	29	15,49%	N/A	N/A	N/A	N/A	N/A					
0049 4533 103	0000024	9/02/2009	7/03/2008	20.000,00	20.000,00	20.000,00	5,75%	T	*S30	1,750000	12	F
7/03/2011	25	19,99%	N/A	N/A	N/A	N/A	N/A					
0049 4533 103	0000030	9/02/2009	9/04/2008	45.000,00	39.338,83	39.338,83	8,00%	M	N/A	0,000000	N/A	F
9/04/2013	51	19,95%	N/A	N/A	N/A	N/A	N/A					
0049 4533 103	0000034	9/02/2009	18/06/2008	30.000,00	30.000,00	30.000,00	4,95%	T	*S30	1,250000	12	F

23/07/2015 79 20,93% N/A N/A N/A N/A N/A
 0049 4604 123 0607989 9/02/2009 7/12/2007 30.000,00 24.120,70 24.120,70 5,00% M N/A 0,000000 N/A F
 7/12/2012 47 15,00% N/A N/A N/A N/A N/A
 Santander de Titulización, SGFT, S.A.
 FECHA : 9/02/09
 PPLL06
 : 8:31:06

HORA

LISTADO DE DERECHOS DE CREDITO

PAGINA: 73

FONDO DE TITULIZACION DE ACTIVOS SANTANDER EMPRESAS 6
 PRESTAMOS: NO HIPOTECAR

0049 4604 123 0608004	9/02/2009	18/07/2008	165.035,37	150.543,80	150.543,80	5,64%	M	N/A	0,000000	N/A	F
18/07/2013 54	0,00%	N/A	N/A	N/A	N/A	N/A					
0049 4604 123 0608005	9/02/2009	18/07/2008	53.401,06	48.712,00	48.712,00	5,64%	M	N/A	0,000000	N/A	F
18/07/2013 54	0,00%	N/A	N/A	N/A	N/A	N/A					
0049 4605 103 0650688	9/02/2009	9/11/2007	1.000.000,00	1.000.000,00	1.000.000,00	5,71%	T	*S28	0,850000	12	F
7/11/2015 82	20,07%	N/A	N/A	N/A	N/A	N/A					
0049 4605 103 0650695	9/02/2009	1/02/2008	46.000,00	37.878,38	37.878,38	4,12%	M	*S30	1,750000	12	F
1/02/2013 49	0,00%	N/A	N/A	N/A	N/A	N/A					
0049 4605 103 0650700	9/02/2009	6/03/2008	32.500,00	26.506,52	26.506,52	7,50%	M	N/A	0,000000	N/A	F
6/03/2012 37	19,95%	N/A	N/A	N/A	N/A	N/A					
0049 4605 123 0650291	9/02/2009	23/05/2008	63.200,00	55.660,47	55.660,47	5,02%	M	N/A	0,000000	N/A	F
21/05/2013 52	0,00%	N/A	N/A	N/A	N/A	N/A					
0049 4606 103 0624870	9/02/2009	4/01/2008	250.000,00	218.237,72	218.237,72	4,65%	M	*S30	1,500000	12	F
4/01/2015 72	0,00%	N/A	N/A	N/A	N/A	N/A					
0049 4606 103 0624877	9/02/2009	13/02/2008	36.000,00	28.568,42	28.568,42	6,59%	M	*S30	1,750000	12	F
13/02/2012 37	0,00%	N/A	N/A	N/A	N/A	N/A					
0049 4606 103 0624882	9/02/2009	28/02/2008	30.000,00	20.833,37	20.833,37	6,50%	M	*S30	2,000000	12	F
28/02/2011 25	19,89%	N/A	N/A	N/A	N/A	N/A					
0049 4606 103 0624887	9/02/2009	5/03/2008	75.000,00	63.359,79	63.359,79	7,50%	M	*S30	2,750000	12	F
4/03/2013 50	19,90%	N/A	N/A	N/A	N/A	N/A					
0049 4606 103 0624895	9/02/2009	11/04/2008	120.000,00	92.939,16	92.939,16	8,95%	M	N/A	0,000000	N/A	F
11/04/2011 26	19,95%	N/A	N/A	N/A	N/A	N/A					
0049 4606 103 0624913	9/02/2009	27/06/2008	150.000,00	60.000,00	60.000,00	7,40%	M	N/A	0,000000	N/A	F
26/03/2009 2	19,95%	N/A	N/A	N/A	N/A	N/A					
0049 4606 103 0624915	9/02/2009	8/07/2008	25.000,00	21.231,63	21.231,63	8,00%	M	*S30	2,500000	12	F
7/07/2011 29	20,87%	N/A	N/A	N/A	N/A	N/A					
0049 4606 113 0623933	9/02/2009	22/11/2007	3.088.805,00	2.435.540,00	2.435.540,00	4,87%	M	*S30	0,500000	12	F
F 22/11/2019 131	16,99%	N/A	N/A	N/A	N/A	N/A					
0049 4606 123 0624128	9/02/2009	3/11/2007	9.000,00	6.750,00	6.750,00	5,83%	M	*O11	0,900000	12	F
2/11/2012 46	0,00%	N/A	N/A	N/A	N/A	N/A					
0049 4608 103 0603774	9/02/2009	6/05/2008	150.000,00	47.050,36	47.050,36	6,50%	M	*S30	1,500000	12	F
6/12/2011 34	20,45%	N/A	N/A	N/A	N/A	N/A					
0049 4609 103 0660337	9/02/2009	17/06/2008	35.000,00	25.361,62	25.361,62	8,00%	M	*S30	2,500000	12	F
17/06/2010 17	0,00%	N/A	N/A	N/A	N/A	N/A					
0049 4609 123 0659735	9/02/2009	16/05/2008	17.234,00	13.630,85	13.630,85	5,15%	M	N/A	0,000000	N/A	F
16/05/2011 28	0,00%	N/A	N/A	N/A	N/A	N/A					
0049 4609 123 0659736	9/02/2009	20/05/2008	72.000,00	72.000,00	72.000,00	4,99%	M	N/A	0,000000	N/A	F
16/06/2013 53	14,99%	N/A	N/A	N/A	N/A	N/A					
0049 4609 123 0659743	9/02/2009	12/06/2008	11.889,00	9.740,19	9.740,19	5,95%	M	N/A	0,000000	N/A	F
11/06/2011 29	0,00%	N/A	N/A	N/A	N/A	N/A					
0049 4610 103 0615875	9/02/2009	10/12/2007	60.000,00	48.678,06	48.678,06	5,95%	M	*S30	2,000000	12	F
10/12/2012 47	19,86%	N/A	N/A	N/A	N/A	N/A					
0049 4610 103 0615899	9/02/2009	5/02/2008	200.000,00	170.000,00	170.000,00	3,83%	T	*S30	1,500000	12	F
5/02/2013 49	20,39%	N/A	N/A	N/A	N/A	N/A					
0049 4610 103 0615923	9/02/2009	9/04/2008	300.000,00	75.000,00	75.000,00	6,49%	T	*S30	1,750000	12	F
9/04/2009 2	20,24%	N/A	N/A	N/A	N/A	N/A					
0049 4610 103 0615953	9/02/2009	25/07/2008	25.000,00	25.000,00	25.000,00	6,90%	O	*S30	1,500000	12	F

0049 4623 103 0612228	9/02/2009	27/03/2008	239.760,00	204.162,46	204.162,46	5,41%	M	*S30	0,700000	12	F
27/03/2013 50	0,00%	N/A	N/A	N/A	N/A	N/A					
0049 4623 103 0612234	9/02/2009	4/04/2008	200.000,00	170.326,37	170.326,37	5,45%	M	*S30	0,700000	12	F
4/04/2013 51	0,00%	N/A	N/A	N/A	N/A	N/A					
0049 4623 103 0612250	9/02/2009	27/05/2008	400.000,00	339.906,75	339.906,75	6,10%	M	*S30	1,000000	12	F
27/05/2012 40	20,55%	N/A	N/A	N/A	N/A	N/A					
0049 4623 123 0612102	9/02/2009	9/11/2007	200.000,00	166.666,70	166.666,70	5,83%	M	*O11	0,900000	12	F
15/11/2014 70	0,00%	N/A	N/A	N/A	N/A	N/A					
0049 4623 123 0612113	9/02/2009	27/03/2008	535.200,00	454.920,00	454.920,00	5,79%	M	*O11	0,900000	12	F
15/04/2013 51	0,00%	N/A	N/A	N/A	N/A	N/A					
0049 4623 123 0612114	9/02/2009	27/03/2008	535.200,00	454.920,00	454.920,00	5,79%	M	*O11	0,900000	12	F
15/04/2013 51	0,00%	N/A	N/A	N/A	N/A	N/A					
0049 4623 123 0612122	9/02/2009	18/07/2008	16.636,00	15.226,20	15.226,20	5,74%	M	*O11	0,900000	12	F
15/07/2013 54	0,00%	N/A	N/A	N/A	N/A	N/A					
0049 4624 123 0602445	9/02/2009	28/01/2008	12.405,00	11.107,84	11.107,84	3,00%	M	N/A	0,000000	N/A	F
28/01/2013 48	0,00%	N/A	N/A	N/A	N/A	N/A					
0049 4624 123 0602452	9/02/2009	18/06/2008	94.320,00	87.816,22	87.816,22	5,71%	M	N/A	0,000000	N/A	F
18/06/2015 77	0,00%	N/A	N/A	N/A	N/A	N/A					
0049 4625 103 0632251	9/02/2009	21/12/2007	35.000,00	28.475,43	28.475,43	5,47%	M	*S30	2,000000	12	F
21/12/2012 47	0,00%	N/A	N/A	N/A	N/A	N/A					
0049 4625 103 0632253	9/02/2009	3/01/2008	11.000,00	8.909,63	8.909,63	6,50%	M	N/A	0,000000	N/A	F
3/01/2013 48	0,00%	N/A	N/A	N/A	N/A	N/A					
0049 4625 103 0632255	9/02/2009	29/01/2008	22.000,00	18.238,05	18.238,05	4,53%	M	*S30	2,000000	12	F
29/01/2013 48	0,00%	N/A	N/A	N/A	N/A	N/A					
0049 4625 123 0632145	9/02/2009	19/11/2007	36.000,00	28.064,32	28.064,32	6,03%	M	*142	0,650000	12	F
19/11/2012 46	15,37%	N/A	N/A	N/A	N/A	N/A					
0049 4625 123 0632148	9/02/2009	12/03/2008	2.160,00	1.589,50	1.589,50	4,57%	M	N/A	0,000000	N/A	F
12/03/2011 25	0,00%	N/A	N/A	N/A	N/A	N/A					
0049 4625 123 0632151	9/02/2009	23/05/2008	21.528,00	19.285,69	19.285,69	5,02%	M	N/A	0,000000	N/A	F
15/06/2013 53	0,00%	N/A	N/A	N/A	N/A	N/A					
0049 4625 123 0632153	9/02/2009	16/07/2008	7.000,00	6.098,31	6.098,31	5,75%	M	N/A	0,000000	N/A	F
15/08/2011 31	0,00%	N/A	N/A	N/A	N/A	N/A					
0049 4630 123 0748334	9/02/2009	19/11/2007	30.000,00	23.500,00	23.500,00	4,88%	M	*O11	0,900000	12	F
15/12/2012 47	15,83%	N/A	N/A	N/A	N/A	N/A					
0049 4630 133 0748098	9/02/2009	10/06/2008	20.000,00	20.000,00	20.000,00	5,83%	O	*S30	0,400000	12	F
10/06/2013 53	0,00%	N/A	N/A	N/A	N/A	N/A					
0049 4630 133 0748100	9/02/2009	12/06/2008	30.000,00	30.000,00	30.000,00	5,81%	O	*S30	0,400000	12	F
12/06/2013 53	0,00%	N/A	N/A	N/A	N/A	N/A					
0049 4630 133 0748101	9/02/2009	17/06/2008	5.250,00	5.250,00	5.250,00	5,83%	O	*S30	0,400000	12	F
17/06/2013 53	0,00%	N/A	N/A	N/A	N/A	N/A					
0049 4630 133 0748107	9/02/2009	27/06/2008	17.850,00	17.850,00	17.850,00	5,82%	O	*S30	0,400000	12	F
27/06/2013 53	0,00%	N/A	N/A	N/A	N/A	N/A					
0049 4630 133 0748108	9/02/2009	26/06/2008	11.050,00	10.050,00	10.050,00	5,80%	O	*S30	0,400000	12	F
26/06/2013 53	0,00%	N/A	N/A	N/A	N/A	N/A					
0049 4633 103 0606421	9/02/2009	17/12/2007	37.600,00	30.282,57	30.282,57	4,22%	M	*S29	0,600000	12	F
17/12/2012 47	20,38%	N/A	N/A	N/A	N/A	N/A					
0049 4633 103 0606457	9/02/2009	30/06/2008	45.000,00	39.127,06	39.127,06	4,80%	M	*S28	1,650000	12	F
30/06/2012 41	20,89%	N/A	N/A	N/A	N/A	N/A					
0049 4633 103 0606459	9/02/2009	29/07/2008	500.000,00	500.000,00	500.000,00	6,13%	O	*S30	0,750000	12	F
29/07/2012 42	0,00%	N/A	N/A	N/A	N/A	N/A					
0049 4633 123 0606301	9/02/2009	17/12/2007	150.400,00	118.347,59	118.347,59	4,88%	M	*O11	0,900000	12	F
17/01/2013 48	15,38%	N/A	N/A	N/A	N/A	N/A					
0049 4634 123 0602919	9/02/2009	26/02/2008	40.000,00	40.000,00	40.000,00	5,76%	M	*O11	0,900000	12	F
15/03/2015 74	15,74%	N/A	N/A	N/A	N/A	N/A					
0049 4634 123 0602925	9/02/2009	25/04/2008	23.000,00	17.566,39	17.566,39	4,96%	M	N/A	0,000000	N/A	F
25/04/2011 27	0,00%	N/A	N/A	N/A	N/A	N/A					
0049 4636 123 0644400	9/02/2009	24/04/2008	60.000,00	51.000,00	51.000,00	5,79%	M	*O11	0,900000	12	F
24/04/2013 51	15,38%	N/A	N/A	N/A	N/A	N/A					
0049 4636 123 0644401	9/02/2009	25/04/2008	14.000,00	10.500,08	10.500,08	5,83%	M	*O11	0,900000	12	F
25/04/2011 27	15,76%	N/A	N/A	N/A	N/A	N/A					
0049 4637 123 0615781	9/02/2009	14/02/2008	110.000,00	110.000,00	110.000,00	4,71%	M	N/A	0,000000	N/A	F

14/02/2015	73	0,00%	N/A	N/A	N/A	N/A	N/A	N/A											
0049	4637	123	0615784	9/02/2009	24/04/2008	281.600,00	281.600,00	281.600,00	5,83%	M	*O11	0,900000	12	F					
15/05/2013	52	0,00%	N/A	N/A	N/A	N/A	N/A	N/A											
0049	4638	103	0623259	9/02/2009	27/11/2007	10.211,00	10.211,00	10.211,00	6,02%	O	*S30	1,750000	12	F					
27/11/2011	34	20,49%	N/A	N/A	N/A	N/A	N/A	N/A											
0049	4640	103	0609942	9/02/2009	29/01/2008	300.000,00	300.000,00	300.000,00	3,73%	T	*S30	1,200000	12	F					
29/01/2018	109	20,09%	N/A	N/A	N/A	N/A	N/A	N/A											
0049	4640	103	0609944	9/02/2009	30/01/2008	300.000,00	300.000,00	300.000,00	3,67%	T	*S30	1,200000	12	F					
30/01/2018	109	20,09%	N/A	N/A	N/A	N/A	N/A	N/A											
0049	4640	103	0609945	9/02/2009	31/01/2008	100.000,00	100.000,00	100.000,00	3,67%	T	*S30	1,200000	12	F					
30/01/2018	109	0,00%	N/A	N/A	N/A	N/A	N/A	N/A											
0049	4640	103	0609952	9/02/2009	8/02/2008	100.000,00	100.000,00	100.000,00	6,58%	T	*S30	1,200000	12	F					
8/02/2011	24	20,39%	N/A	N/A	N/A	N/A	N/A	N/A											
0049	4640	103	0610004	9/02/2009	14/05/2008	600.000,00	600.000,00	600.000,00	6,85%	T	*S30	1,500000	12	F					
14/05/2010	15	20,47%	N/A	N/A	N/A	N/A	N/A	N/A											
0049	4643	103	0608883	9/02/2009	25/03/2008	72.000,00	62.383,87	62.383,87	10,17%	M	*S30	5,000000	12	F					
25/03/2013	50	20,21%	N/A	N/A	N/A	N/A	N/A	N/A											
0049	4643	103	0608887	9/02/2009	17/04/2008	83.000,00	42.697,78	42.697,78	5,38%	M	*S30	2,500000	12	F					
17/10/2009	8	20,29%	N/A	N/A	N/A	N/A	N/A	N/A											
0049	4656	103	0626835	9/02/2009	16/11/2007	6.000,00	3.848,50	3.848,50	8,70%	M	N/A	0,000000	N/A	F					
15/11/2010	22	19,95%	N/A	N/A	N/A	N/A	N/A	N/A											
0049	4656	123	0617484	9/02/2009	10/07/2008	50.000,00	47.537,45	47.537,45	5,57%	M	N/A	0,000000	N/A	F					
9/08/2015	79	0,00%	N/A	N/A	N/A	N/A	N/A	N/A											
0049	4657	143	0601281	9/02/2009	11/06/2008	24.000,00	21.788,82	21.788,82	10,25%	M	N/A	0,000000	N/A	F					
11/06/2013	53	0,00%	N/A	N/A	N/A	N/A	N/A	N/A											
0049	4657	143	0601298	9/02/2009	3/07/2008	53.000,00	49.565,27	49.565,27	14,00%	M	N/A	0,000000	N/A	F					
3/07/2014	66	24,00%	N/A	N/A	N/A	N/A	N/A	N/A											
0049	4658	103	0602607	9/02/2009	18/07/2008	1.472.000,00	1.344.957,50	1.344.957,50	6,37%	M	*S30	1,150000	12	F					
18/07/2013	54	0,00%	N/A	N/A	N/A	N/A	N/A	N/A											
0049	4658	123	0602447	9/02/2009	14/03/2008	10.991,00	8.087,47	8.087,47	4,57%	M	N/A	0,000000	N/A	F					
11/03/2011	25	0,00%	N/A	N/A	N/A	N/A	N/A	N/A											
0049	4658	143	0602934	9/02/2009	17/01/2008	60.000,00	41.812,09	41.812,09	9,25%	M	N/A	0,000000	N/A	F					
17/01/2011	24	19,25%	N/A	N/A	N/A	N/A	N/A	N/A											
0049	4659	103	0608367	9/02/2009	21/11/2007	200.000,00	200.000,00	200.000,00	5,21%	O	*S30	0,800000	12	F					
21/11/2009	10	0,00%	N/A	N/A	N/A	N/A	N/A	N/A											
0049	4659	103	0608379	9/02/2009	18/12/2007	60.000,00	60.000,00	60.000,00	4,46%	O	*S30	0,850000	12	F					
18/12/2009	11	19,86%	N/A	N/A	N/A	N/A	N/A	N/A											

Santander de Titulización, SGFT, S.A.

FECHA : 9/02/09

PPLL06

HORA

: 8:31:06

LISTADO DE DERECHOS DE CREDITO

PAGINA: 75

FONDO DE TITULIZACION DE ACTIVOS SANTANDER EMPRESAS 6 PRESTAMOS: NO HIPOTECAR

0049	4659	103	0608380	9/02/2009	21/12/2007	400.000,00	300.905,69	300.905,69	4,47%	M	*S30	1,000000	12	F					
21/12/2011	35	19,86%	N/A	N/A	N/A	N/A	N/A	N/A											
0049	4659	103	0608397	9/02/2009	30/01/2008	120.000,00	120.000,00	120.000,00	3,47%	T	*S30	1,000000	12	F					
30/01/2012	36	20,09%	N/A	N/A	N/A	N/A	N/A	N/A											
0049	4659	103	0608398	9/02/2009	30/01/2008	30.000,00	30.000,00	30.000,00	3,72%	O	*S30	1,250000	12	F					
30/01/2013	48	0,00%	N/A	N/A	N/A	N/A	N/A	N/A											
0049	4659	103	0608402	9/02/2009	6/02/2008	40.000,00	40.000,00	40.000,00	5,34%	O	*S30	1,000000	12	F					
6/02/2013	49	0,00%	N/A	N/A	N/A	N/A	N/A	N/A											
0049	4659	103	0608427	9/02/2009	12/03/2008	200.000,00	200.000,00	200.000,00	5,42%	T	*S30	1,500000	12	F					
12/07/2009	5	0,00%	N/A	N/A	N/A	N/A	N/A	N/A											
0049	4659	103	0608438	9/02/2009	2/04/2008	300.000,00	9.000,00	9.000,00	6,13%	O	*S30	1,400000	12	F					
2/04/2012	38	0,00%	N/A	N/A	N/A	N/A	N/A	N/A											
0049	4659	103	0608444	9/02/2009	21/04/2008	160.000,00	160.000,00	160.000,00	6,30%	O	*S30	1,250000	12	F					

21/04/2011	27	0,00%	N/A	N/A	N/A	N/A	N/A												
0049 4659	103	0608469	9/02/2009	31/07/2008	100.000,00	100.000,00	100.000,00	8,11%	O	*S30	2,750000	12	F						
31/07/2011	30	0,00%	N/A	N/A	N/A	N/A	N/A												
0049 4662	103	0655992	9/02/2009	15/11/2007	8.600,00	6.311,07	6.311,07	6,95%	M	*S30	2,000000	12	F						
8/11/2011	34	20,49%	N/A	N/A	N/A	N/A	N/A												
0049 4664	123	0669485	9/02/2009	30/07/2008	75.000,00	75.000,00	75.000,00	5,83%	O	*O13	0,900000	12	F						
15/08/2013	55	0,00%	N/A	N/A	N/A	N/A	N/A												
0049 4666	103	0625310	9/02/2009	4/01/2008	35.000,00	28.838,11	28.838,11	8,15%	M	*S30	5,000000	12	F						
4/01/2013	48	20,09%	N/A	N/A	N/A	N/A	N/A												
0049 4666	123	0260777	9/02/2009	28/03/2008	16.200,00	11.700,00	11.700,00	5,79%	M	*O11	0,900000	12	F						
28/03/2011	26	15,74%	N/A	N/A	N/A	N/A	N/A												
0049 4667	103	0645251	9/02/2009	29/11/2007	15.000,00	11.952,24	11.952,24	6,42%	M	*S30	2,250000	12	F						
29/11/2012	46	0,00%	N/A	N/A	N/A	N/A	N/A												
0049 4667	103	0645275	9/02/2009	5/05/2008	150.000,00	134.600,47	134.600,47	7,45%	M	*S30	2,500000	12	F						
2/05/2014	64	20,45%	N/A	N/A	N/A	N/A	N/A												
0049 4667	103	0645288	9/02/2009	23/05/2008	21.000,00	19.418,99	19.418,99	6,66%	M	*S30	2,250000	12	F						
23/05/2015	77	0,00%	N/A	N/A	N/A	N/A	N/A												
0049 4667	103	0645293	9/02/2009	9/07/2008	4.000,00	2.735,35	2.735,35	8,12%	M	*S30	5,000000	12	F						
9/01/2010	11	0,00%	N/A	N/A	N/A	N/A	N/A												
0049 4667	123	0644680	9/02/2009	1/07/2008	93.546,00	82.632,30	82.632,30	3,97%	M	*O11	0,900000	12	F						
1/07/2013	54	0,00%	N/A	N/A	N/A	N/A	N/A												
0049 4668	103	0601778	9/02/2009	15/02/2008	2.500,00	1.642,42	1.642,42	9,95%	M	N/A	0,000000	N/A	F						
15/02/2011	25	0,00%	N/A	N/A	N/A	N/A	N/A												
0049 4668	143	0601806	9/02/2009	26/10/2007	24.000,00	18.801,97	18.801,97	7,95%	M	*S30	2,750000	12	F						
26/10/2012	45	19,83%	N/A	N/A	N/A	N/A	N/A												
0049 4671	103	0601953	9/02/2009	31/07/2008	30.000,00	25.570,47	25.570,47	9,46%	M	*S30	3,500000	12	F						
30/07/2011	30	20,86%	N/A	N/A	N/A	N/A	N/A												
0049 4671	123	0601802	9/02/2009	28/02/2008	60.800,00	43.103,51	43.103,51	4,60%	M	N/A	0,000000	N/A	F						
28/02/2011	25	0,00%	N/A	N/A	N/A	N/A	N/A												
0049 4671	123	0601803	9/02/2009	18/07/2008	450.000,00	423.214,30	423.214,30	5,74%	M	*O11	0,900000	12	F						
15/08/2015	79	0,00%	N/A	N/A	N/A	N/A	N/A												
0049 4675	103	0603890	9/02/2009	17/06/2008	24.000,00	21.063,93	21.063,93	9,95%	M	N/A	0,000000	N/A	F						
17/06/2012	41	0,00%	N/A	N/A	N/A	N/A	N/A												
0049 4676	103	0604874	9/02/2009	6/11/2007	300.000,00	250.000,00	250.000,00	5,55%	T	*S30	0,520000	12	F						
5/11/2013	58	15,49%	N/A	N/A	N/A	N/A	N/A												
0049 4676	103	0604875	9/02/2009	6/11/2007	29.580,00	22.678,00	22.678,00	5,93%	M	*S30	1,000000	12	F						
6/11/2012	46	19,72%	N/A	N/A	N/A	N/A	N/A												
0049 4676	103	0604877	9/02/2009	19/11/2007	60.000,00	48.000,00	48.000,00	5,09%	T	*S30	0,500000	12	F						
16/11/2012	46	0,00%	N/A	N/A	N/A	N/A	N/A												
0049 4676	103	0604893	9/02/2009	21/05/2008	20.000,00	17.002,54	17.002,54	6,23%	M	*S30	1,250000	12	F						
21/05/2012	40	0,00%	N/A	N/A	N/A	N/A	N/A												
0049 4676	123	0604518	9/02/2009	15/02/2008	40.423,00	35.855,65	35.855,65	4,71%	M	N/A	0,000000	N/A	F						
14/02/2015	73	0,00%	N/A	N/A	N/A	N/A	N/A												
0049 4676	143	0605183	9/02/2009	11/04/2008	60.000,00	54.802,22	54.802,22	6,30%	O	*S30	1,750000	12	F						
11/04/2013	51	0,00%	N/A	N/A	N/A	N/A	N/A												
0049 4677	103	0605189	9/02/2009	11/02/2008	98.969,00	82.933,21	82.933,21	6,51%	M	*S30	1,150000	12	F						
11/02/2013	49	20,39%	N/A	N/A	N/A	N/A	N/A												
0049 4677	103	0605191	9/02/2009	26/03/2008	100.000,00	85.316,30	85.316,30	5,92%	M	*S30	1,250000	12	F						
26/03/2013	50	0,00%	N/A	N/A	N/A	N/A	N/A												
0049 4677	103	0605196	9/02/2009	28/04/2008	2.100.000,00	1.900.000,00	1.900.000,00	6,26%	O	*S30	0,950000	12	F						
25/04/2011	27	20,46%	N/A	N/A	N/A	N/A	N/A												
0049 4677	103	0605198	9/02/2009	26/05/2008	300.000,00	253.451,56	253.451,56	4,85%	T	*S30	0,500000	12	F						
26/05/2011	28	0,00%	N/A	N/A	N/A	N/A	N/A												
0049 4677	103	0605201	9/02/2009	4/07/2008	800.000,00	753.671,16	753.671,16	4,24%	T	*S28	1,250000	12	F						
4/07/2015	78	20,89%	N/A	N/A	N/A	N/A	N/A												
0049 4677	103	0605203	9/02/2009	16/07/2008	120.000,00	91.590,58	91.590,58	4,67%	M	*S30	1,750000	12	F						
16/07/2010	18	0,00%	N/A	N/A	N/A	N/A	N/A												
0049 4677	103	0605204	9/02/2009	23/07/2008	177.571,01	150.634,20	150.634,20	7,66%	T	*S30	2,250000	12	F						
21/07/2011	30	0,00%	N/A	N/A	N/A	N/A	N/A												
0049 4677	103	0605205	9/02/2009	25/07/2008	200.000,00	200.000,00	200.000,00	3,01%	T	*S28	0,500000	12	F						
24/04/2009	3	17,87%	N/A	N/A	N/A	N/A	N/A												
0049 4677	123	0605056	9/02/2009	9/11/2007	200.000,00	200.000,00	200.000,00	5,83%	M	*O11	0,900000	12	F						

15/11/2014	70	0,00%	N/A	N/A	N/A	N/A	N/A												
0049	4677	123	0605058	9/02/2009	14/12/2007	1.000.000,00	845.238,12	845.238,12	4,88%	M	*O11	0,900000	12	F					
15/12/2014	71	0,00%	N/A	N/A	N/A	N/A													
0049	4677	123	0605060	9/02/2009	11/02/2008	580.000,00	473.666,74	473.666,74	5,74%	M	*O11	0,900000	12	F					
15/02/2013	49	15,73%	N/A	N/A	N/A	N/A													
0049	4679	103	0647012	9/02/2009	30/04/2008	150.000,00	100.000,00	100.000,00	3,72%	M	*S30	1,250000	12	F					
30/04/2010	15	20,45%	N/A	N/A	N/A	N/A													
0049	4679	103	0647025	9/02/2009	23/06/2008	35.000,00	28.758,14	28.758,14	7,02%	M	*S30	1,600000	12	F					
23/06/2011	29	20,91%	N/A	N/A	N/A	N/A													
0049	4680	123	0000007	9/02/2009	23/11/2007	4.277,00	2.690,13	2.690,13	5,05%	M	N/A	0,000000	N/A	F					
23/11/2010	22	15,05%	N/A	N/A	N/A	N/A													
0049	4680	123	0000014	9/02/2009	15/07/2008	181.289,00	170.498,00	170.498,00	3,97%	M	*O11	0,900000	12	F					
15/08/2015	79	0,00%	N/A	N/A	N/A	N/A													
0049	4681	103	0640994	9/02/2009	18/01/2008	60.000,00	49.691,33	49.691,33	7,35%	M	N/A	0,000000	N/A	F					
18/01/2013	48	19,95%	N/A	N/A	N/A	N/A													
0049	4681	123	0640865	9/02/2009	25/04/2008	40.000,00	36.334,88	36.334,88	4,86%	M	N/A	0,000000	N/A	F					
25/04/2015	76	14,86%	N/A	N/A	N/A	N/A													
0049	4681	123	0640866	9/02/2009	23/05/2008	69.000,00	63.415,89	63.415,89	4,99%	M	N/A	0,000000	N/A	F					
23/05/2015	77	0,00%	N/A	N/A	N/A	N/A													
0049	4681	123	0640867	9/02/2009	13/06/2008	15.270,00	13.689,85	13.689,85	5,31%	M	N/A	0,000000	N/A	F					
13/06/2013	53	0,00%	N/A	N/A	N/A	N/A													
0049	4681	143	0641191	9/02/2009	17/07/2008	39.000,00	36.375,94	36.375,94	7,50%	M	N/A	0,000000	N/A	F					
17/07/2014	66	19,95%	N/A	N/A	N/A	N/A													

Santander de Titulización, SGFT, S.A.

FECHA : 9/02/09

PPLL06

: 8:31:06

HORA

LISTADO DE DERECHOS DE CREDITO

PAGINA: 76

FONDO DE TITULIZACION DE ACTIVOS SANTANDER EMPRESAS 6
PRESTAMOS: NO HIPOTECAR

0049	4683	103	0606455	9/02/2009	18/02/2008	48.000,00	34.341,16	34.341,16	7,25%	M	*S30	1,900000	12	F					
18/02/2011	25	0,00%	N/A	N/A	N/A	N/A													
0049	4683	123	0606358	9/02/2009	13/12/2007	74.167,74	58.098,18	58.098,18	4,88%	M	*O11	0,900000	12	F					
13/12/2012	47	15,38%	N/A	N/A	N/A	N/A													
0049	4683	123	0606361	9/02/2009	14/02/2008	162.000,00	114.881,24	114.881,24	4,67%	M	N/A	0,000000	N/A	F					
14/02/2011	25	14,67%	N/A	N/A	N/A	N/A													
0049	4683	123	0606366	9/02/2009	6/06/2008	27.083,00	27.083,00	27.083,00	5,22%	M	N/A	0,000000	N/A	F					
6/06/2015	77	0,00%	N/A	N/A	N/A	N/A													
0049	4684	123	0601129	9/02/2009	2/07/2008	13.500,00	11.058,37	11.058,37	5,90%	M	N/A	0,000000	N/A	F					
2/07/2011	29	0,00%	N/A	N/A	N/A	N/A													
0049	4690	103	0603349	9/02/2009	3/12/2007	1.000.000,00	906.923,95	906.923,95	4,37%	M	*S30	0,300000	12	F					
3/12/2017	107	0,00%	N/A	N/A	N/A	N/A													
0049	4690	103	0603350	9/02/2009	11/01/2008	6.000,00	4.194,63	4.194,63	9,95%	M	N/A	0,000000	N/A	F					
11/01/2011	23	19,95%	N/A	N/A	N/A	N/A													
0049	4694	103	0636947	9/02/2009	26/05/2008	102.000,00	102.000,00	102.000,00	6,31%	T	*S30	1,000000	12	F					
26/05/2012	40	0,00%	N/A	N/A	N/A	N/A													
0049	4696	103	0607324	9/02/2009	31/12/2007	100.000,00	81.387,93	81.387,93	7,50%	M	N/A	0,000000	N/A	F					
31/12/2012	47	19,95%	N/A	N/A	N/A	N/A													
0049	4696	123	0000011	9/02/2009	30/11/2007	32.699,00	25.069,28	25.069,28	4,88%	M	*O11	0,900000	12	F					
30/11/2012	46	0,00%	N/A	N/A	N/A	N/A													
0049	4696	123	0000013	9/02/2009	21/12/2007	22.590,00	18.182,33	18.182,33	5,22%	M	N/A	0,000000	N/A	F					
21/12/2012	47	0,00%	N/A	N/A	N/A	N/A													
0049	4697	103	0614658	9/02/2009	21/07/2008	60.000,00	52.599,94	52.599,94	9,00%	M	N/A	0,000000	N/A	F					
17/08/2011	31	19,95%	N/A	N/A	N/A	N/A													
0049	4699	103	0602490	9/02/2009	14/02/2008	20.000,00	16.967,97	16.967,97	8,95%	M	N/A	0,000000	N/A	F					
14/02/2013	49	0,00%	N/A	N/A	N/A	N/A													
0049	4699	103	0602495	9/02/2009	15/04/2008	50.000,00	32.032,22	32.032,22	4,49%	M	*S30	1,500000	12	F					

15/04/2010	14	20,27%	N/A	N/A	N/A	N/A	N/A												
0049 4699 103 0602503	9/02/2009	9/07/2008	18.000,00	15.359,01	15.359,01	9,95%	M	N/A	0,000000	N/A	F								
9/07/2011	29	19,95%	N/A	N/A	N/A	N/A	N/A												
0049 4699 123 0000006	9/02/2009	4/04/2008	25.000,00	21.625,78	21.625,78	4,86%	M	N/A	0,000000	N/A	F								
4/04/2013	51	14,86%	N/A	N/A	N/A	N/A	N/A												
0049 4699 123 0000009	9/02/2009	10/04/2008	61.605,00	53.290,13	53.290,13	4,86%	M	N/A	0,000000	N/A	F								
10/04/2013	51	14,86%	N/A	N/A	N/A	N/A	N/A												
0049 4700 103 0719844	9/02/2009	27/02/2008	40.000,00	31.693,72	31.693,72	6,25%	M	*S30	1,750000	12	F								
27/02/2012	37	0,00%	N/A	N/A	N/A	N/A	N/A												
0049 4700 103 0719852	9/02/2009	14/03/2008	60.000,00	48.633,77	48.633,77	5,89%	M	*S30	1,500000	12	F								
7/03/2012	38	20,10%	N/A	N/A	N/A	N/A	N/A												
0049 4700 103 0719894	9/02/2009	30/06/2008	10.000,00	8.238,22	8.238,22	8,00%	M	*S30	3,000000	12	F								
30/06/2011	29	0,00%	N/A	N/A	N/A	N/A	N/A												
0049 4700 123 0719229	9/02/2009	30/11/2007	52.628,00	52.628,00	52.628,00	5,00%	M	N/A	0,000000	N/A	F								
30/11/2014	71	0,00%	N/A	N/A	N/A	N/A	N/A												
0049 4701 103 0604563	9/02/2009	21/02/2008	30.000,00	21.734,95	21.734,95	9,87%	M	*S30	5,000000	12	F								
21/02/2011	25	19,87%	N/A	N/A	N/A	N/A	N/A												
0049 4701 103 0604565	9/02/2009	5/05/2008	30.000,00	26.652,60	26.652,60	7,95%	M	N/A	0,000000	N/A	F								
5/05/2013	52	19,95%	N/A	N/A	N/A	N/A	N/A												
0049 4702 103 0601199	9/02/2009	3/12/2007	23.000.000,00	23.000.000,00	23.000.000,00	5,76%	T	*S28	1,000000	12	F								
F 3/12/2010	22	0,00%	N/A	N/A	N/A	N/A	N/A												
0049 4704 103 0608396	9/02/2009	13/11/2007	35.000,00	15.218,49	15.218,49	7,50%	M	*S30	2,700000	12	F								
13/11/2009	9	19,72%	N/A	N/A	N/A	N/A	N/A												
0049 4704 103 0608413	9/02/2009	19/05/2008	121.000,00	121.000,00	121.000,00	8,25%	T	N/A	0,000000	N/A	F								
17/04/2010	15	19,95%	N/A	N/A	N/A	N/A	N/A												
0049 4707 103 0607101	9/02/2009	13/12/2006	250.000,00	225.629,02	225.629,02	5,36%	M	*S30	0,500000	12	F								
13/12/2016	96	0,00%	N/A	N/A	N/A	N/A	N/A												
0049 4707 103 0607125	9/02/2009	7/03/2008	40.000,00	29.622,68	29.622,68	6,20%	M	*S30	1,500000	12	F								
7/03/2011	25	0,00%	N/A	N/A	N/A	N/A	N/A												
0049 4707 103 0607128	9/02/2009	27/05/2008	8.300,00	5.713,98	5.713,98	9,95%	M	N/A	0,000000	N/A	F								
27/05/2010	16	19,95%	N/A	N/A	N/A	N/A	N/A												
0049 4707 123 0606716	9/02/2009	20/05/2008	50.016,00	40.885,84	40.885,84	5,15%	M	N/A	0,000000	N/A	F								
16/06/2011	29	0,00%	N/A	N/A	N/A	N/A	N/A												
0049 4708 103 0605243	9/02/2009	28/07/2008	120.000,00	105.743,50	105.743,50	6,95%	M	N/A	0,000000	N/A	F								
28/04/2012	39	19,95%	N/A	N/A	N/A	N/A	N/A												
0049 4709 103 0601905	9/02/2009	17/12/2007	25.000,00	18.873,06	18.873,06	6,62%	M	*S30	1,500000	12	F								
17/12/2011	35	14,95%	N/A	N/A	N/A	N/A	N/A												
0049 4711 123 0672486	9/02/2009	5/06/2008	50.000,00	44.166,69	44.166,69	4,88%	M	*O11	0,900000	12	F								
15/06/2013	53	15,83%	N/A	N/A	N/A	N/A	N/A												
0049 4713 103 0603747	9/02/2009	12/12/2007	14.000,00	13.761,34	13.761,34	9,95%	M	N/A	0,000000	N/A	F								
12/12/2012	47	19,95%	N/A	N/A	N/A	N/A	N/A												
0049 4713 103 0603758	9/02/2009	8/05/2008	25.000,00	21.490,06	21.490,06	9,95%	M	N/A	0,000000	N/A	F								
7/05/2012	40	19,95%	N/A	N/A	N/A	N/A	N/A												
0049 4713 123 0000018	9/02/2009	18/06/2008	39.000,00	35.012,19	35.012,19	5,82%	M	N/A	0,000000	N/A	F								
18/06/2013	53	15,82%	N/A	N/A	N/A	N/A	N/A												
0049 4713 123 0000021	9/02/2009	3/07/2008	23.760,00	19.462,63	19.462,63	5,90%	M	N/A	0,000000	N/A	F								
3/07/2011	29	0,00%	N/A	N/A	N/A	N/A	N/A												
0049 4718 103 0608092	9/02/2009	19/12/2007	25.000,00	19.042,45	19.042,45	8,50%	M	N/A	0,000000	N/A	F								
19/12/2011	35	0,00%	N/A	N/A	N/A	N/A	N/A												
0049 4718 103 0608104	9/02/2009	25/07/2008	300.000,00	274.447,07	274.447,07	6,93%	M	*S30	1,500000	12	F								
25/07/2013	54	0,00%	N/A	N/A	N/A	N/A	N/A												
0049 4718 123 0000009	9/02/2009	21/12/2007	30.000,00	30.000,00	30.000,00	3,97%	M	*O11	0,900000	12	F								
15/01/2013	48	0,00%	N/A	N/A	N/A	N/A	N/A												
0049 4718 123 0000013	9/02/2009	23/05/2008	12.627,00	10.171,75	10.171,75	4,88%	M	*O11	0,900000	12	F								
15/06/2011	29	0,00%	N/A	N/A	N/A	N/A	N/A												
0049 4718 123 0000015	9/02/2009	17/07/2008	43.000,00	39.416,70	39.416,70	5,74%	M	*O11	0,900000	12	F								
15/08/2013	55	15,74%	N/A	N/A	N/A	N/A	N/A												
0049 4719 103 0607475	9/02/2009	1/04/2008	50.000,00	42.654,17	42.654,17	5,90%	M	*S30	1,000000	12	F								
1/04/2013	51	0,00%	N/A	N/A	N/A	N/A	N/A												
0049 4719 103 0607481	9/02/2009	10/07/2008	50.000,00	45.736,33	45.736,33	6,88%	M	*S30	1,500000	12	F								
10/07/2013	54	20,88%	N/A	N/A	N/A	N/A	N/A												
0049 4719 123 0607093	9/02/2009	25/04/2008	80.000,00	69.333,36	69.333,36	5,83%	M	*O11	0,900000	12	F								

15/05/2013	52	0,00%	N/A	N/A	N/A	N/A	N/A												
0049 4720 103 0603921	9/02/2009	26/03/2008	50.000,00	37.216,47	37.216,47	7,50%	M	N/A	0,000000	N/A	F								
26/03/2011	26	19,95%	N/A	N/A	N/A	N/A	N/A												
0049 4720 103 0603924	9/02/2009	21/04/2008	60.000,00	46.237,17	46.237,17	7,50%	M	N/A	0,000000	N/A	F								
21/04/2011	27	19,95%	N/A	N/A	N/A	N/A	N/A												
0049 4720 123 0603793	9/02/2009	25/07/2008	30.000,00	27.500,00	27.500,00	5,76%	M	*O11	0,900000	12	F								
15/08/2013	55	15,76%	N/A	N/A	N/A	N/A	N/A												
0049 4720 123 0603794	9/02/2009	24/07/2008	60.000,00	50.719,59	50.719,59	5,88%	M	N/A	0,000000	N/A	F								
24/07/2011	30	15,88%	N/A	N/A	N/A	N/A	N/A												

Santander de Titulización, SGFT, S.A.

FECHA : 9/02/09

PPLL06

HORA

: 8:31:06

LISTADO DE DERECHOS DE CREDITO

PAGINA: 77

FONDO DE TITULIZACION DE ACTIVOS SANTANDER EMPRESAS 6
PRESTAMOS: NO HIPOTECAR

0049 4722 103 0650329	9/02/2009	4/12/2007	30.000,00	24.266,48	24.266,48	9,95%	M	N/A	0,000000	N/A	F
4/12/2012	47	19,95%	N/A	N/A	N/A	N/A	N/A				
0049 4722 103 0650342	9/02/2009	25/01/2008	67.500,00	55.815,62	55.815,62	7,00%	M	N/A	0,000000	N/A	F
24/01/2013	48	19,95%	N/A	N/A	N/A	N/A	N/A				
0049 4722 103 0650344	9/02/2009	1/02/2008	90.000,00	81.466,13	81.466,13	7,50%	M	N/A	0,000000	N/A	F
1/02/2016	85	0,00%	N/A	N/A	N/A	N/A	N/A				
0049 4722 123 0649837	9/02/2009	24/04/2008	31.315,00	31.315,00	31.315,00	4,83%	M	N/A	0,000000	N/A	F
24/04/2015	76	0,00%	N/A	N/A	N/A	N/A	N/A				
0049 4724 103 0604892	9/02/2009	18/12/2007	100.000,00	63.888,99	63.888,99	4,75%	M	*S30	0,900000	12	F
14/12/2010	23	19,86%	N/A	N/A	N/A	N/A	N/A				
0049 4725 103 0607006	9/02/2009	26/03/2008	60.000,00	51.477,48	51.477,48	7,50%	M	*S30	2,750000	12	F
25/03/2013	50	20,21%	N/A	N/A	N/A	N/A	N/A				
0049 4725 103 0607007	9/02/2009	16/04/2008	14.500,00	9.387,99	9.387,99	9,70%	M	N/A	0,000000	N/A	F
16/04/2010	14	0,00%	N/A	N/A	N/A	N/A	N/A				
0049 4725 123 0606921	9/02/2009	19/12/2007	15.317,00	12.328,39	12.328,39	5,22%	M	N/A	0,000000	N/A	F
17/12/2012	47	0,00%	N/A	N/A	N/A	N/A	N/A				
0049 4725 123 0606923	9/02/2009	21/12/2007	18.732,00	15.077,09	15.077,09	5,22%	M	N/A	0,000000	N/A	F
21/12/2012	47	0,00%	N/A	N/A	N/A	N/A	N/A				
0049 4729 123 0607267	9/02/2009	19/06/2008	24.000,00	21.600,00	21.600,00	3,97%	M	*O11	0,900000	12	F
15/07/2013	54	0,00%	N/A	N/A	N/A	N/A	N/A				
0049 4729 123 0607270	9/02/2009	31/07/2008	70.000,00	64.166,70	64.166,70	5,76%	M	*O11	0,900000	12	F
15/08/2013	55	0,00%	N/A	N/A	N/A	N/A	N/A				
0049 4731 103 0603683	9/02/2009	10/07/2008	30.000,00	27.494,15	27.494,15	7,75%	M	N/A	0,000000	N/A	F
10/07/2013	54	0,00%	N/A	N/A	N/A	N/A	N/A				
0049 4731 123 0000014	9/02/2009	21/12/2007	12.240,00	8.373,01	8.373,01	5,28%	M	N/A	0,000000	N/A	F
20/01/2011	24	0,00%	N/A	N/A	N/A	N/A	N/A				
0049 4731 123 0000015	9/02/2009	21/12/2007	7.560,00	5.171,63	5.171,63	5,28%	M	N/A	0,000000	N/A	F
20/01/2011	24	0,00%	N/A	N/A	N/A	N/A	N/A				
0049 4731 123 0000019	9/02/2009	18/06/2008	50.000,00	47.051,87	47.051,87	5,71%	M	N/A	0,000000	N/A	F
12/07/2015	78	0,00%	N/A	N/A	N/A	N/A	N/A				
0049 4731 123 0000021	9/02/2009	1/07/2008	8.900,00	7.523,65	7.523,65	5,90%	M	N/A	0,000000	N/A	F
25/07/2011	30	0,00%	N/A	N/A	N/A	N/A	N/A				
0049 4731 143 0603697	9/02/2009	26/02/2008	92.000,00	76.966,68	76.966,68	5,50%	M	*S30	1,000000	12	F
26/02/2013	49	0,00%	N/A	N/A	N/A	N/A	N/A				
0049 4736 123 0608395	9/02/2009	18/07/2008	34.812,00	31.911,00	31.911,00	5,77%	T	*O12	0,900000	12	F
15/08/2011	31	15,77%	N/A	N/A	N/A	N/A	N/A				
0049 4737 103 0654949	9/02/2009	22/02/2008	80.000,00	57.122,74	57.122,74	6,25%	M	*S30	1,100000	12	F
22/02/2011	25	0,00%	N/A	N/A	N/A	N/A	N/A				
0049 4737 103 0654959	9/02/2009	11/04/2008	25.000,00	19.428,57	19.428,57	9,95%	M	N/A	0,000000	N/A	F
11/04/2011	26	19,95%	N/A	N/A	N/A	N/A	N/A				
0049 4737 123 0654718	9/02/2009	23/05/2008	38.628,00	30.551,65	30.551,65	5,15%	M	N/A	0,000000	N/A	F

21/05/2011	28	0,00%	N/A	N/A	N/A	N/A	N/A	N/A										
0049 4737	143	0655165	9/02/2009	23/05/2008		4.292,00	3.409,05	3.409,05	6,50%	M	N/A	0,000000	N/A	F				
23/05/2011	28	0,00%	N/A	N/A	N/A	N/A	N/A											
0049 4740	123	0600958	9/02/2009	26/02/2008		17.998,00	15.000,43	15.000,43	4,60%	M	N/A	0,000000	N/A	F				
25/02/2013	49	0,00%	N/A	N/A	N/A	N/A	N/A											
0049 4742	123	0681591	9/02/2009	10/07/2008		40.000,00	37.630,45	37.630,45	5,57%	M	N/A	0,000000	N/A	F				
10/07/2015	78	0,00%	N/A	N/A	N/A	N/A	N/A											
0049 4743	143	0609534	9/02/2009	4/02/2008		70.000,00	57.947,53	57.947,53	7,25%	M	N/A	0,000000	N/A	F				
4/02/2013	49	0,00%	N/A	N/A	N/A	N/A	N/A											
0049 4746	103	0603772	9/02/2009	27/06/2008		20.000,00	16.538,50	16.538,50	9,40%	M	*S30	4,000000	12	F				
27/06/2011	29	20,88%	N/A	N/A	N/A	N/A	N/A											
0049 4754	103	0604597	9/02/2009	11/12/2007		50.000,00	40.546,61	40.546,61	5,95%	M	*S30	2,000000	12	F				
11/12/2012	47	0,00%	N/A	N/A	N/A	N/A	N/A											
0049 4756	123	0000002	9/02/2009	24/04/2008		35.000,00	31.250,00	31.250,00	5,81%	T	*O12	0,900000	12	F				
21/04/2015	76	0,00%	N/A	N/A	N/A	N/A	N/A											
0049 4761	103	0618079	9/02/2009	27/11/2007		13.770,00	10.957,47	10.957,47	6,27%	M	*S30	2,000000	12	F				
27/11/2012	46	20,49%	N/A	N/A	N/A	N/A	N/A											
0049 4761	103	0618082	9/02/2009	3/12/2007		200.000,00	200.000,00	200.000,00	5,22%	T	*S28	1,250000	12	F				
3/12/2012	47	20,21%	N/A	N/A	N/A	N/A	N/A											
0049 4761	103	0618085	9/02/2009	18/01/2008		70.000,00	70.000,00	70.000,00	3,58%	M	*S30	0,750000	12	F				
18/01/2011	24	18,95%	N/A	N/A	N/A	N/A	N/A											
0049 4761	103	0618088	9/02/2009	26/05/2008		31.000,00	24.660,84	24.660,84	7,00%	M	*S30	2,000000	12	F				
26/05/2011	28	20,54%	N/A	N/A	N/A	N/A	N/A											
0049 4761	123	0617960	9/02/2009	18/07/2008		25.200,00	22.987,28	22.987,28	5,64%	M	N/A	0,000000	N/A	F				
18/07/2013	54	0,00%	N/A	N/A	N/A	N/A	N/A											
0049 4762	103	0692867	9/02/2009	26/11/2007		50.000,00	36.807,10	36.807,10	6,32%	M	*S30	2,000000	12	F				
26/11/2011	34	19,72%	N/A	N/A	N/A	N/A	N/A											
0049 4762	103	0692868	9/02/2009	14/12/2007		2.400,00	1.147,30	1.147,30	7,95%	M	N/A	0,000000	N/A	F				
14/12/2009	10	0,00%	N/A	N/A	N/A	N/A	N/A											
0049 4762	103	0692871	9/02/2009	17/12/2007		25.000,00	19.583,42	19.583,42	6,20%	M	*S30	2,500000	12	F				
17/12/2012	47	19,86%	N/A	N/A	N/A	N/A	N/A											
0049 4762	103	0692875	9/02/2009	21/01/2008		30.000,00	20.756,59	20.756,59	4,78%	M	*S30	2,000000	12	F				
18/01/2011	24	20,09%	N/A	N/A	N/A	N/A	N/A											
0049 4762	103	0692876	9/02/2009	23/01/2008		45.000,00	31.098,37	31.098,37	4,70%	M	*S30	2,000000	12	F				
23/01/2011	24	18,95%	N/A	N/A	N/A	N/A	N/A											
0049 4762	103	0692880	9/02/2009	15/02/2008		7.500,00	4.901,13	4.901,13	7,85%	M	*S30	2,500000	12	F				
15/08/2010	19	0,00%	N/A	N/A	N/A	N/A	N/A											
0049 4762	103	0692883	9/02/2009	20/05/2008		30.000,00	25.632,98	25.632,98	7,85%	M	*S30	2,500000	12	F				
19/05/2012	40	0,00%	N/A	N/A	N/A	N/A	N/A											
0049 4762	103	0692890	9/02/2009	24/07/2008		65.000,00	55.128,37	55.128,37	4,65%	M	*S30	2,000000	12	F				
22/07/2011	30	20,90%	N/A	N/A	N/A	N/A	N/A											
0049 4762	103	0692891	9/02/2009	28/07/2008		30.000,00	28.338,39	28.338,39	7,50%	M	*S30	1,800000	12	F				
25/07/2015	79	0,00%	N/A	N/A	N/A	N/A	N/A											
0049 4762	123	0692689	9/02/2009	11/04/2008		66.139,00	57.320,52	57.320,52	5,79%	M	*O11	0,900000	12	F				
15/05/2013	52	0,00%	N/A	N/A	N/A	N/A	N/A											
0049 4763	103	0602642	9/02/2009	15/07/2008		250.000,00	225.000,04	225.000,04	6,87%	M	*S30	1,500000	12	F				
9/07/2013	54	0,00%	N/A	N/A	N/A	N/A	N/A											
0049 4766	103	0604374	9/02/2009	18/03/2008		400.000,00	296.047,04	296.047,04	6,10%	M	*S30	1,500000	12	F				
17/03/2011	26	0,00%	N/A	N/A	N/A	N/A	N/A											
0049 4768	123	0603959	9/02/2009	24/04/2008		1.000.000,00	900.000,00	900.000,00	6,01%	O	*O15	0,750000	12	F				
15/05/2013	52	15,96%	N/A	N/A	N/A	N/A	N/A											
0049 4768	123	0603960	9/02/2009	19/05/2008		45.000,00	41.358,24	41.358,24	4,99%	M	N/A	0,000000	N/A	F				
19/05/2015	76	0,00%	N/A	N/A	N/A	N/A	N/A											
0049 4769	103	0608011	9/02/2009	25/02/2008		20.000,00	17.971,01	17.971,01	8,00%	M	N/A	0,000000	N/A	F				
25/02/2015	74	0,00%	N/A	N/A	N/A	N/A	N/A											
0049 4769	103	0608015	9/02/2009	22/05/2008		50.000,00	42.540,47	42.540,47	6,50%	M	*S30	1,500000	12	F				
22/05/2012	40	0,00%	N/A	N/A	N/A	N/A	N/A											

Santander de Titulización, SGFT, S.A.

FECHA : 9/02/09

PPLL06

: 8:31:06

HORA

LISTADO DE DERECHOS DE CREDITO

FONDO DE TITULIZACION DE ACTIVOS SANTANDER EMPRESAS 6
PRESTAMOS: NO HIPOTECAR

0049 4769 123 0607898 9/02/2009 25/02/2008 80.000,00 80.000,00 80.000,00 4,68% M N/A 0,000000 N/A F
25/02/2015 74 0,00% N/A N/A N/A N/A N/A
0049 4775 123 0606872 9/02/2009 9/05/2008 55.000,00 47.666,72 47.666,72 5,83% M *O11 0,900000 12 F
9/05/2013 52 0,00% N/A N/A N/A N/A N/A
0049 4777 103 0631499 9/02/2009 20/05/2008 90.000,00 80.199,63 80.199,63 9,00% M N/A 0,000000 N/A F
20/05/2013 52 0,00% N/A N/A N/A N/A N/A
0049 4777 123 0631247 9/02/2009 12/03/2008 20.000,00 16.973,46 16.973,46 4,54% M N/A 0,000000 N/A F
12/03/2013 50 14,54% N/A N/A N/A N/A N/A
0049 4778 123 0607235 9/02/2009 27/03/2008 126.000,00 92.768,02 92.768,02 4,72% M N/A 0,000000 N/A F
27/03/2011 26 0,00% N/A N/A N/A N/A N/A
0049 4778 123 0607239 9/02/2009 4/06/2008 30.978,00 30.978,00 30.978,00 5,29% M N/A 0,000000 N/A F
4/06/2013 53 0,00% N/A N/A N/A N/A N/A
0049 4778 143 0607695 9/02/2009 5/03/2008 30.000,00 23.993,94 23.993,94 8,50% M N/A 0,000000 N/A F
5/03/2012 37 0,00% N/A N/A N/A N/A N/A
0049 4778 143 0607722 9/02/2009 23/06/2008 40.000,00 33.124,33 33.124,33 9,95% M N/A 0,000000 N/A F
23/06/2011 29 19,95% N/A N/A N/A N/A N/A
0049 4780 103 0609677 9/02/2009 26/02/2008 33.000,00 28.057,52 28.057,52 9,50% M N/A 0,000000 N/A F
26/02/2013 49 19,95% N/A N/A N/A N/A N/A
0049 4780 103 0609680 9/02/2009 13/06/2008 100.000,00 90.720,18 90.720,18 9,95% M N/A 0,000000 N/A F
13/06/2013 53 0,00% N/A N/A N/A N/A N/A
0049 4781 103 0607493 9/02/2009 20/12/2007 100.000,00 65.933,38 65.933,38 4,31% M *S30 0,800000 12 F
20/12/2010 23 19,86% N/A N/A N/A N/A N/A
0049 4781 103 0607496 9/02/2009 24/04/2008 1.050.000,00 1.050.000,00 1.050.000,00 3,87% T *S30 1,200000 12 F
24/04/2011 27 20,43% N/A N/A N/A N/A N/A
0049 4781 103 0607498 9/02/2009 20/05/2008 60.000,00 53.003,77 53.003,77 6,03% M *S30 1,050000 12 F
20/05/2013 52 20,48% N/A N/A N/A N/A N/A
0049 4781 103 0607506 9/02/2009 31/07/2008 1.689.604,09 945.811,43 945.811,43 3,72% T *S30 1,250000 12 F
30/07/2009 6 20,86% N/A N/A N/A N/A N/A
0049 4783 123 0605572 9/02/2009 25/02/2008 12.148,00 8.612,25 8.612,25 4,60% M N/A 0,000000 N/A F
25/02/2011 25 14,60% N/A N/A N/A N/A N/A
0049 4790 103 0602378 9/02/2009 22/11/2007 500.000,00 314.604,11 314.604,11 4,77% M *S30 0,400000 12 F
22/11/2010 22 0,00% N/A N/A N/A N/A N/A
0049 4790 103 0602413 9/02/2009 31/07/2008 145.000,00 145.000,00 145.000,00 3,33% M *S30 1,000000 12 F
5/08/2018 116 20,86% N/A N/A N/A N/A N/A
0049 4790 113 0602294 9/02/2009 30/01/2008 600.000,00 557.534,76 557.534,76 4,20% M *142 0,750000 12 F
30/01/2020 134 0,00% N/A N/A N/A N/A N/A
0049 4790 143 0602666 9/02/2009 29/04/2008 5.000,00 3.203,47 3.203,47 6,75% M N/A 0,000000 N/A F
29/04/2010 15 0,00% N/A N/A N/A N/A N/A
0049 4791 103 0603118 9/02/2009 19/02/2008 1.000.000,00 750.000,00 750.000,00 5,35% T *S30 1,000000 12 F
19/02/2010 13 19,85% N/A N/A N/A N/A N/A
0049 4792 123 0600398 9/02/2009 17/11/2007 6.900,00 5.441,22 5.441,22 5,02% M N/A 0,000000 N/A F
17/11/2012 46 15,02% N/A N/A N/A N/A N/A
0049 4793 103 0601245 9/02/2009 10/03/2008 25.000,00 14.990,15 14.990,15 6,74% M *S30 2,250000 12 F
10/03/2010 13 20,04% N/A N/A N/A N/A N/A
0049 4793 123 0601109 9/02/2009 29/07/2008 34.000,00 31.026,23 31.026,23 5,81% M N/A 0,000000 N/A F
25/07/2013 54 0,00% N/A N/A N/A N/A N/A
0049 4794 103 0604978 9/02/2009 27/02/2008 15.000,00 10.786,24 10.786,24 7,89% M *S30 3,500000 12 F
27/02/2011 25 0,00% N/A N/A N/A N/A N/A
0049 4794 123 0604872 9/02/2009 14/03/2008 18.643,00 15.846,61 15.846,61 5,76% M *O11 0,900000 12 F
15/04/2013 51 0,00% N/A N/A N/A N/A N/A
0049 4794 123 0604873 9/02/2009 21/05/2008 485.000,00 420.369,38 420.369,38 4,90% T *O12 0,900000 12 F
15/06/2013 53 0,00% N/A N/A N/A N/A N/A
0049 4794 143 0605109 9/02/2009 8/07/2008 42.000,00 38.554,34 38.554,34 8,50% M *S30 3,500000 12 F
8/07/2013 54 0,00% N/A N/A N/A N/A N/A
0049 4795 103 0601645 9/02/2009 17/06/2008 90.000,00 84.195,03 84.195,03 6,27% M *S30 2,500000 12 F

17/06/2015	77	20,93%	N/A	N/A	N/A	N/A	N/A													
0049 4795 103 0601646	9/02/2009	1/07/2008	35.000,00	31.605,77	31.605,77	6,22%	M	*S30	3,000000	12	F									
1/07/2013	54	20,91%	N/A	N/A	N/A	N/A	N/A													
0049 4795 123 0601281	9/02/2009	7/05/2008	547.200,00	547.200,00	547.200,00	5,91%	O	*O13	0,900000	12	F									
15/05/2015	76	15,55%	N/A	N/A	N/A	N/A	N/A													
0049 4800 103 0614364	9/02/2009	13/02/2007	200.000,00	200.000,00	200.000,00	6,85%	M	*S30	1,500000	12	F									
13/02/2010	12	20,39%	N/A	N/A	N/A	N/A	N/A													
0049 4800 103 0614468	9/02/2009	14/11/2007	343.650,00	289.505,56	289.505,56	5,36%	T	*S30	0,600000	12	F									
14/11/2012	46	19,72%	N/A	N/A	N/A	N/A	N/A													
0049 4800 103 0614486	9/02/2009	28/01/2008	8.000,00	6.603,59	6.603,59	7,11%	M	*S30	1,750000	12	F									
28/01/2013	48	0,00%	N/A	N/A	N/A	N/A	N/A													
0049 4800 103 0614500	9/02/2009	14/03/2008	500.000,00	500.000,00	500.000,00	6,32%	T	*S30	1,000000	12	F									
14/03/2010	13	20,36%	N/A	N/A	N/A	N/A	N/A													
0049 4800 123 0613985	9/02/2009	28/01/2008	32.000,00	26.133,37	26.133,37	5,74%	M	*O11	0,900000	12	F									
15/02/2013	49	0,00%	N/A	N/A	N/A	N/A	N/A													
0049 4800 123 0614013	9/02/2009	10/04/2008	106.254,00	98.664,43	98.664,43	6,26%	O	*O17	1,000000	12	F									
20/04/2015	75	0,00%	N/A	N/A	N/A	N/A	N/A													
0049 4800 123 0614017	9/02/2009	9/05/2008	50.000,00	50.000,00	50.000,00	6,08%	O	*O17	1,000000	12	F									
20/05/2015	76	0,00%	N/A	N/A	N/A	N/A	N/A													
0049 4800 143 0615374	9/02/2009	23/06/2008	24.000,00	17.366,73	17.366,73	7,50%	M	N/A	0,000000	N/A	F									
23/06/2010	17	0,00%	N/A	N/A	N/A	N/A	N/A													
0049 4801 103 0608433	9/02/2009	8/11/2007	56.000,00	49.475,79	49.475,79	6,48%	M	*S30	1,500000	12	F									
7/11/2015	82	0,00%	N/A	N/A	N/A	N/A	N/A													
0049 4801 103 0608435	9/02/2009	9/11/2007	16.000,00	10.251,60	10.251,60	8,50%	M	N/A	0,000000	N/A	F									
8/11/2010	21	19,95%	N/A	N/A	N/A	N/A	N/A													
0049 4801 103 0608448	9/02/2009	31/03/2008	20.000,00	17.281,91	17.281,91	8,50%	M	N/A	0,000000	N/A	F									
31/03/2013	50	19,95%	N/A	N/A	N/A	N/A	N/A													
0049 4801 123 0608286	9/02/2009	20/11/2007	44.615,00	34.948,46	34.948,46	4,88%	M	*O11	0,900000	12	F									
15/12/2012	47	0,00%	N/A	N/A	N/A	N/A	N/A													
0049 4801 123 0608288	9/02/2009	23/05/2008	26.550,00	24.337,51	24.337,51	4,88%	M	*O11	0,900000	12	F									
15/06/2015	77	0,00%	N/A	N/A	N/A	N/A	N/A													
0049 4802 103 0638413	9/02/2009	3/01/2008	960.000,00	914.634,20	914.634,20	3,52%	M	*S30	0,500000	12	F									
26/12/2019	133	13,52%	N/A	N/A	N/A	N/A	N/A													
0049 4802 103 0638427	9/02/2009	25/06/2008	12.000,00	9.885,89	9.885,89	8,00%	M	N/A	0,000000	N/A	F									
25/06/2011	29	19,95%	N/A	N/A	N/A	N/A	N/A													
0049 4802 123 0638234	9/02/2009	11/03/2008	80.000,00	60.000,02	60.000,02	5,86%	T	*O12	0,900000	12	F									
15/04/2011	27	0,00%	N/A	N/A	N/A	N/A	N/A													
0049 4803 103 0603958	9/02/2009	18/02/2008	400.000,00	284.481,89	284.481,89	5,85%	M	*S30	0,500000	12	F									
15/02/2011	25	19,85%	N/A	N/A	N/A	N/A	N/A													
0049 4803 103 0603963	9/02/2009	30/04/2008	1.450.000,00	1.450.000,00	1.450.000,00	4,85%	T	*S28	1,000000	12	F									
30/10/2009	9	0,00%	N/A	N/A	N/A	N/A	N/A													
0049 4804 103 0600616	9/02/2009	22/04/2008	7.000,00	6.134,29	6.134,29	8,75%	M	N/A	0,000000	N/A	F									
22/04/2013	51	0,00%	N/A	N/A	N/A	N/A	N/A													

Santander de Titulización, SGFT, S.A.

FECHA : 9/02/09

PPLL06

: 8:31:06

HORA

LISTADO DE DERECHOS DE CREDITO

PAGINA: 79

FONDO DE TITULIZACION DE ACTIVOS SANTANDER EMPRESAS 6
PRESTAMOS: NO HIPOTECAR

0049 4805 123 0605637	9/02/2009	14/03/2008	60.000,00	50.000,00	50.000,00	5,76%	M	*O11	0,900000	12	F									
15/03/2013	50	0,00%	N/A	N/A	N/A	N/A	N/A													
0049 4806 123 0601219	9/02/2009	23/11/2007	135.000,00	114.107,18	114.107,18	4,88%	M	*O11	0,900000	12	F									
15/12/2014	71	0,00%	N/A	N/A	N/A	N/A	N/A													
0049 4807 103 0635297	9/02/2009	15/11/2007	22.000,00	13.968,64	13.968,64	6,70%	M	*S30	2,000000	12	F									
15/11/2010	22	20,49%	N/A	N/A	N/A	N/A	N/A													
0049 4807 103 0635298	9/02/2009	11/12/2007	9.000,00	4.262,87	4.262,87	5,45%	M	*S30	1,500000	12	F									

10/12/2009	10	0,00%	N/A	N/A	N/A	N/A	N/A											
0049 4807	103	0635307	9/02/2009	2/04/2008	18.000,00	13.524,24	13.524,24	9,95%	M	N/A	0,000000	N/A	F					
2/04/2011	26	19,95%	N/A	N/A	N/A	N/A												
0049 4807	123	0634737	9/02/2009	6/05/2008	16.600,00	13.132,35	13.132,35	5,22%	M	N/A	0,000000	N/A	F					
6/05/2011	27	0,00%	N/A	N/A	N/A	N/A												
0049 4807	123	0634738	9/02/2009	6/05/2008	42.800,00	33.859,17	33.859,17	5,22%	M	N/A	0,000000	N/A	F					
6/05/2011	27	15,22%	N/A	N/A	N/A	N/A												
0049 4807	123	0634743	9/02/2009	6/06/2008	4.137,00	3.708,93	3.708,93	5,31%	M	N/A	0,000000	N/A	F					
6/06/2013	53	0,00%	N/A	N/A	N/A	N/A												
0049 4807	123	0634744	9/02/2009	13/06/2008	43.400,00	38.962,33	38.962,33	5,82%	M	N/A	0,000000	N/A	F					
13/06/2013	53	15,82%	N/A	N/A	N/A	N/A												
0049 4808	103	0623943	9/02/2009	15/02/2008	25.000,00	21.074,55	21.074,55	7,34%	M	*S30	3,000000	12	F					
15/02/2013	49	19,84%	N/A	N/A	N/A	N/A												
0049 4808	123	0623803	9/02/2009	13/12/2007	8.000,00	6.266,71	6.266,71	4,88%	M	*O11	0,900000	12	F					
12/12/2012	47	0,00%	N/A	N/A	N/A	N/A												
0049 4810	123	0600791	9/02/2009	28/12/2007	43.233,00	33.865,85	33.865,85	3,97%	M	*O11	0,900000	12	F					
28/12/2012	47	0,00%	N/A	N/A	N/A	N/A												
0049 4810	143	0600960	9/02/2009	21/01/2008	36.000,00	29.867,41	29.867,41	7,75%	M	N/A	0,000000	N/A	F					
21/01/2013	48	22,30%	N/A	N/A	N/A	N/A												
0049 4814	103	0611316	9/02/2009	22/02/2008	950.000,00	861.867,45	861.867,45	5,40%	M	*S30	1,000000	12	F					
25/02/2015	74	19,86%	N/A	N/A	N/A	N/A												
0049 4814	123	0611090	9/02/2009	7/02/2008	26.000,00	21.666,70	21.666,70	5,74%	M	*O11	0,900000	12	F					
15/03/2013	50	15,73%	N/A	N/A	N/A	N/A												
0049 4814	123	0611091	9/02/2009	28/02/2008	28.749,00	23.957,50	23.957,50	5,76%	M	*O11	0,900000	12	F					
15/03/2013	50	0,00%	N/A	N/A	N/A	N/A												
0049 4814	123	0611093	9/02/2009	9/05/2008	100.000,00	83.333,34	83.333,34	5,57%	T	*S28	0,750000	12	F					
9/05/2011	27	16,02%	N/A	N/A	N/A	N/A												
0049 4814	123	0611096	9/02/2009	16/05/2008	39.760,00	35.121,38	35.121,38	4,88%	M	*O11	0,900000	12	F					
15/06/2013	53	0,00%	N/A	N/A	N/A	N/A												
0049 4815	103	0626305	9/02/2009	7/03/2008	300.000,00	255.328,08	255.328,08	5,28%	M	*S30	0,850000	12	F					
7/03/2013	50	0,00%	N/A	N/A	N/A	N/A												
0049 4815	103	0626310	9/02/2009	23/05/2008	40.000,00	35.411,91	35.411,91	6,31%	M	*S30	1,900000	12	F					
23/05/2013	52	0,00%	N/A	N/A	N/A	N/A												
0049 4815	103	0626311	9/02/2009	10/06/2008	25.000,00	20.524,25	20.524,25	5,47%	M	*S30	1,500000	12	F					
10/06/2011	28	20,93%	N/A	N/A	N/A	N/A												
0049 4815	123	0626224	9/02/2009	6/06/2008	128.100,00	113.155,00	113.155,00	4,88%	M	*O11	0,900000	12	F					
2/06/2013	53	15,83%	N/A	N/A	N/A	N/A												
0049 4815	123	0626228	9/02/2009	2/07/2008	400.000,00	400.000,00	400.000,00	3,97%	M	*O11	0,900000	12	F					
20/07/2013	54	0,00%	N/A	N/A	N/A	N/A												
0049 4815	123	0626231	9/02/2009	30/07/2008	33.000,00	29.700,00	29.700,00	3,61%	M	*O11	0,900000	12	F					
29/07/2013	54	0,00%	N/A	N/A	N/A	N/A												
0049 4821	103	0601037	9/02/2009	28/11/2007	30.000,00	23.865,06	23.865,06	6,21%	M	*S30	2,000000	12	F					
28/11/2012	46	19,72%	N/A	N/A	N/A	N/A												
0049 4821	103	0601038	9/02/2009	11/12/2007	30.000,00	22.747,89	22.747,89	7,59%	M	*S30	2,500000	12	F					
11/12/2011	35	19,86%	N/A	N/A	N/A	N/A												
0049 4821	103	0601046	9/02/2009	1/04/2008	24.000,00	18.477,13	18.477,13	7,22%	M	*S30	2,500000	12	F					
1/04/2011	26	20,23%	N/A	N/A	N/A	N/A												
0049 4821	123	0600914	9/02/2009	7/05/2008	145.000,00	136.267,56	136.267,56	5,12%	T	N/A	0,000000	N/A	F					
7/05/2015	76	0,00%	N/A	N/A	N/A	N/A												
0049 4821	123	0600917	9/02/2009	20/05/2008	37.000,00	32.586,23	32.586,23	5,02%	M	N/A	0,000000	N/A	F					
20/05/2013	52	0,00%	N/A	N/A	N/A	N/A												
0049 4821	123	0600920	9/02/2009	17/06/2008	13.050,00	11.715,66	11.715,66	5,82%	M	N/A	0,000000	N/A	F					
17/06/2013	53	0,00%	N/A	N/A	N/A	N/A												
0049 4821	123	0600923	9/02/2009	18/07/2008	100.000,00	94.076,10	94.076,10	5,60%	T	N/A	0,000000	N/A	F					
18/07/2015	78	0,00%	N/A	N/A	N/A	N/A												
0049 4822	123	0625296	9/02/2009	11/02/2008	22.500,00	18.442,65	18.442,65	5,74%	M	*O11	0,900000	12	F					
15/03/2013	50	15,73%	N/A	N/A	N/A	N/A												
0049 4822	123	0625305	9/02/2009	22/04/2008	18.550,00	14.427,84	14.427,84	5,83%	M	*O11	0,900000	12	F					
15/05/2011	28	0,00%	N/A	N/A	N/A	N/A												
0049 4822	123	0625313	9/02/2009	1/07/2008	312.000,00	280.800,00	280.800,00	3,97%	M	*O11	0,900000	12	F					
15/07/2013	54	15,73%	N/A	N/A	N/A	N/A												
0049 4822	133	0625267	9/02/2009	6/06/2008	50.000,00	50.000,00	50.000,00	5,81%	O	*S30	0,400000	12	F					

6/06/2013	53	0,00%	N/A	N/A	N/A	N/A	N/A	N/A																
0049	4822	133	0625268	9/02/2009	11/06/2008		50.000,00	50.000,00	50.000,00	5,83%	O	*S30	0,400000	12	F									
11/06/2013	53	0,00%	N/A	N/A	N/A	N/A	N/A																	
0049	4824	123	0602720	9/02/2009	11/04/2008		220.000,00	199.840,91	199.840,91	4,86%	M	N/A	0,000000	N/A	F									
11/04/2015	75	0,00%	N/A	N/A	N/A	N/A	N/A																	
0049	4829	103	0603209	9/02/2009	8/05/2008		15.000,00	12.036,60	12.036,60	9,95%	M	N/A	0,000000	N/A	F									
7/05/2011	27	19,95%	N/A	N/A	N/A	N/A	N/A																	
0049	4829	123	0000012	9/02/2009	16/07/2008		31.000,00	29.163,61	29.163,61	5,57%	M	N/A	0,000000	N/A	F									
16/07/2015	78	0,00%	N/A	N/A	N/A	N/A	N/A																	
0049	4829	123	0000013	9/02/2009	16/07/2008		30.000,00	28.222,87	28.222,87	5,57%	M	N/A	0,000000	N/A	F									
16/07/2015	78	0,00%	N/A	N/A	N/A	N/A	N/A																	
0049	4831	103	0607432	9/02/2009	7/01/2008		150.000,00	77.285,58	77.285,58	4,24%	M	*S28	1,250000	12	F									
7/01/2010	11	20,09%	N/A	N/A	N/A	N/A	N/A																	
0049	4831	103	0607446	9/02/2009	10/04/2008		30.000,00	23.314,26	23.314,26	9,95%	M	N/A	0,000000	N/A	F									
10/04/2011	26	19,95%	N/A	N/A	N/A	N/A	N/A																	
0049	4835	103	0629886	9/02/2009	7/02/2008		60.000,00	39.044,32	39.044,32	6,73%	M	*S30	1,350000	12	F									
7/08/2010	18	20,39%	N/A	N/A	N/A	N/A	N/A																	
0049	4835	103	0629895	9/02/2009	4/04/2008		60.000,00	51.279,55	51.279,55	6,39%	M	*S28	1,650000	12	F									
4/04/2013	51	0,00%	N/A	N/A	N/A	N/A	N/A																	
0049	4835	103	0629900	9/02/2009	28/04/2008		50.000,00	40.010,61	40.010,61	8,96%	M	*S30	4,000000	12	F									
28/08/2011	31	20,46%	N/A	N/A	N/A	N/A	N/A																	
0049	4835	123	0629821	9/02/2009	11/03/2008		13.327,00	9.806,50	9.806,50	4,57%	M	N/A	0,000000	N/A	F									
11/03/2011	25	0,00%	N/A	N/A	N/A	N/A	N/A																	
0049	4835	123	0629826	9/02/2009	25/04/2008		33.000,00	28.545,95	28.545,95	4,86%	M	N/A	0,000000	N/A	F									
25/04/2013	51	0,00%	N/A	N/A	N/A	N/A	N/A																	
0049	4835	123	0629830	9/02/2009	12/06/2008		75.862,00	68.104,99	68.104,99	5,82%	M	N/A	0,000000	N/A	F									
12/06/2013	53	0,00%	N/A	N/A	N/A	N/A	N/A																	
0049	4835	123	0629831	9/02/2009	16/06/2008		25.510,00	22.901,35	22.901,35	5,82%	M	N/A	0,000000	N/A	F									
13/06/2013	53	0,00%	N/A	N/A	N/A	N/A	N/A																	

Santander de Titulización, SGFT, S.A.

FECHA : 9/02/09

PPLL06

HORA

: 8:31:06

LISTADO DE DERECHOS DE CREDITO

PAGINA: 80

FONDO DE TITULIZACION DE ACTIVOS SANTANDER EMPRESAS 6 PRESTAMOS: NO HIPOTECAR

0049	4835	123	0629832	9/02/2009	17/07/2008		660.000,00	660.000,00	660.000,00	5,61%	O	N/A	0,000000	N/A	F									
17/07/2015	78	0,00%	N/A	N/A	N/A	N/A	N/A																	
0049	4837	123	0601811	9/02/2009	19/12/2007		22.252,00	14.618,70	14.618,70	5,28%	M	N/A	0,000000	N/A	F									
14/12/2010	23	15,28%	N/A	N/A	N/A	N/A	N/A																	
0049	4837	123	0601812	9/02/2009	28/12/2007		18.500,00	14.890,11	14.890,11	5,22%	M	N/A	0,000000	N/A	F									
24/12/2012	47	0,00%	N/A	N/A	N/A	N/A	N/A																	
0049	4843	123	0600415	9/02/2009	13/03/2008		200.000,00	150.000,05	150.000,05	5,76%	M	*O11	0,900000	12	F									
15/04/2011	27	0,00%	N/A	N/A	N/A	N/A	N/A																	
0049	4843	143	0600516	9/02/2009	3/07/2008		30.000,00	24.609,65	24.609,65	6,43%	M	*S30	1,000000	12	F									
3/07/2011	29	19,95%	N/A	N/A	N/A	N/A	N/A																	
0049	4844	123	0601072	9/02/2009	11/07/2008		60.000,00	54.000,00	54.000,00	3,97%	M	*O11	0,900000	12	F									
15/07/2013	54	15,74%	N/A	N/A	N/A	N/A	N/A																	
0049	4846	103	0639911	9/02/2009	18/03/2008		5.000.000,00	5.000.000,00	5.000.000,00	4,56%	M	*S28	1,000000	12	F									
F 18/03/2014	62	0,00%	N/A	N/A	N/A	N/A	N/A																	
0049	4846	123	0639803	9/02/2009	11/03/2008		284.840,00	251.329,50	251.329,50	5,76%	M	*O11	0,900000	12	F									
15/04/2015	75	15,74%	N/A	N/A	N/A	N/A	N/A																	
0049	4846	123	0639804	9/02/2009	25/03/2008		150.400,00	127.840,06	127.840,06	5,79%	M	*O11	0,900000	12	F									
15/04/2013	51	15,76%	N/A	N/A	N/A	N/A	N/A																	
0049	4850	103	0608634	9/02/2009	16/06/2008		300.000,00	300.000,00	300.000,00	5,39%	T	*S28	0,600000	12	F									
16/06/2013	53	20,29%	N/A	N/A	N/A	N/A	N/A																	
0049	4851	103	0603265	9/02/2009	6/11/2007		382.792,00	355.120,79	355.120,79	5,72%	M	*142	0,400000	12	F									

3/03/2013	50	19,95%	N/A	N/A	N/A	N/A	N/A	N/A											
0049 4897 103 0606400	9/02/2009	13/12/2007	21.151,44	10.003,58	10.003,58	4,89%	M	*S30	1,000000	12	F								
13/12/2009	10	0,00%	N/A	N/A	N/A	N/A	N/A	N/A											
0049 4897 103 0606401	9/02/2009	30/01/2008	72.000,00	59.270,19	59.270,19	6,00%	M	*	6,000000	12	F								
30/01/2013	48	20,09%	N/A	N/A	N/A	N/A	N/A	N/A											
0049 4897 103 0606404	9/02/2009	22/02/2008	6.000,00	523,08	523,08	9,95%	M	N/A	0,000000	N/A	F								
22/02/2009	1	19,95%	N/A	N/A	N/A	N/A	N/A	N/A											
0049 4897 103 0606414	9/02/2009	12/05/2008	21.158,00	18.418,86	18.418,86	5,14%	T	*S29	0,250000	12	F								
8/05/2013	52	0,00%	N/A	N/A	N/A	N/A	N/A	N/A											
0049 4897 123 0606243	9/02/2009	20/07/2007	160.000,00	146.773,39	146.773,39	5,77%	T	*O12	0,900000	12	F								
15/08/2012	43	0,00%	N/A	N/A	N/A	N/A	N/A	N/A											
0049 4897 123 0606250	9/02/2009	12/05/2008	86.842,00	79.077,07	79.077,07	4,89%	T	N/A	0,000000	N/A	F								
12/05/2013	52	0,00%	N/A	N/A	N/A	N/A	N/A	N/A											
0049 4898 103 0609674	9/02/2009	31/01/2008	15.000,00	815,85	815,85	8,50%	M	N/A	0,000000	N/A	F								
28/03/2009	2	19,95%	N/A	N/A	N/A	N/A	N/A	N/A											

Santander de Titulización, SGFT, S.A.

FECHA : 9/02/09

PPLL06

HORA

: 8:31:06

LISTADO DE DERECHOS DE CREDITO

PAGINA: 81

FONDO DE TITULIZACION DE ACTIVOS SANTANDER EMPRESAS 6
PRESTAMOS: NO HIPOTECAR

0049 4899 103 0625468	9/02/2009	25/04/2008	2.275,00	1.974,78	1.974,78	5,86%	M	*S30	0,900000	12	F								
25/04/2013	51	0,00%	N/A	N/A	N/A	N/A	N/A	N/A											
0049 4899 123 0625076	9/02/2009	25/04/2008	17.725,00	15.473,93	15.473,93	6,26%	O	*O17	1,000000	12	F								
20/05/2013	52	16,26%	N/A	N/A	N/A	N/A	N/A	N/A											
0049 4901 143 0601968	9/02/2009	9/05/2008	16.377,96	14.197,41	14.197,41	7,82%	M	*S30	2,500000	12	F								
9/09/2012	44	19,95%	N/A	N/A	N/A	N/A	N/A	N/A											
0049 4904 123 0601016	9/02/2009	14/12/2007	112.500,00	97.655,61	97.655,61	5,21%	M	N/A	0,000000	N/A	F								
14/12/2014	71	15,21%	N/A	N/A	N/A	N/A	N/A	N/A											
0049 4904 123 0601017	9/02/2009	18/04/2008	17.663,00	15.278,95	15.278,95	4,86%	M	N/A	0,000000	N/A	F								
17/04/2013	51	0,00%	N/A	N/A	N/A	N/A	N/A	N/A											
0049 4906 103 0601793	9/02/2009	29/11/2007	30.000,00	24.850,42	24.850,42	7,50%	T	N/A	0,000000	N/A	F								
28/11/2012	46	19,95%	N/A	N/A	N/A	N/A	N/A	N/A											
0049 4906 103 0601796	9/02/2009	12/02/2008	15.000,00	9.651,53	9.651,53	8,00%	T	N/A	0,000000	N/A	F								
12/02/2010	12	0,00%	N/A	N/A	N/A	N/A	N/A	N/A											
0049 4906 103 0601802	9/02/2009	25/07/2008	6.000,00	5.524,76	5.524,76	9,95%	M	N/A	0,000000	N/A	F								
25/07/2013	54	0,00%	N/A	N/A	N/A	N/A	N/A	N/A											
0049 4907 103 0734849	9/02/2009	3/12/2007	300.000,00	260.170,19	260.170,19	6,16%	M	*S28	1,200000	12	F								
3/12/2014	71	19,86%	N/A	N/A	N/A	N/A	N/A	N/A											
0049 4907 103 0734854	9/02/2009	25/01/2008	400.000,00	275.004,37	275.004,37	3,95%	T	*S28	1,500000	12	F								
25/01/2011	24	18,95%	N/A	N/A	N/A	N/A	N/A	N/A											
0049 4907 103 0734881	9/02/2009	4/04/2008	21.000,00	21.000,00	21.000,00	7,75%	M	*S30	3,000000	12	F								
4/04/2014	63	20,25%	N/A	N/A	N/A	N/A	N/A	N/A											
0049 4907 103 0734891	9/02/2009	21/05/2008	350.000,00	350.000,00	350.000,00	6,96%	M	*S28	2,000000	12	F								
21/05/2013	52	20,49%	N/A	N/A	N/A	N/A	N/A	N/A											
0049 4907 103 0734920	9/02/2009	24/07/2008	2.500.000,00	2.500.000,00	2.500.000,00	5,20%	T	*S30	1,250000	12	F								
24/07/2011	30	0,00%	N/A	N/A	N/A	N/A	N/A	N/A											
0049 4907 123 0734522	9/02/2009	25/04/2008	120.640,00	107.714,29	107.714,29	5,83%	M	*O11	0,900000	12	F								
25/04/2015	76	0,00%	N/A	N/A	N/A	N/A	N/A	N/A											
0049 4907 123 0734523	9/02/2009	13/06/2008	60.000,00	53.000,00	53.000,00	4,88%	M	*O11	0,900000	12	F								
12/06/2013	53	0,00%	N/A	N/A	N/A	N/A	N/A	N/A											
0049 4908 123 0607838	9/02/2009	27/03/2008	71.100,00	63.482,22	63.482,22	5,79%	M	*O11	0,900000	12	F								
15/04/2015	75	15,26%	N/A	N/A	N/A	N/A	N/A	N/A											
0049 4908 123 0607841	9/02/2009	26/03/2008	27.000,00	22.950,00	22.950,00	5,79%	M	*O11	0,900000	12	F								
15/04/2013	51	15,76%	N/A	N/A	N/A	N/A	N/A	N/A											
0049 4909 103 0611713	9/02/2009	13/06/2008	60.000,00	60.000,00	60.000,00	6,39%	T	*S30	2,500000	12	F								

14/04/2009 2 0,00% N/A N/A N/A N/A N/A

Santander de Titulización, SGFT, S.A.

FECHA : 9/02/09

PPLL06

: 8:31:06

HORA

LISTADO DE DERECHOS DE CREDITO

PAGINA: 82

FONDO DE TITULIZACION DE ACTIVOS SANTANDER EMPRESAS 6
PRESTAMOS: NO HIPOTECAR

0049	4923	123	0603685	9/02/2009	29/02/2008	81.820,00	59.092,30	59.092,30	5,76%	M	*O11	0,900000	12	F
15/03/2011	26	0,00%	N/A	N/A	N/A	N/A								
0049	4923	123	0603687	9/02/2009	27/03/2008	75.000,00	75.000,00	75.000,00	5,46%	M	*S30	0,750000	12	F
27/03/2009	2	15,48%	N/A	N/A	N/A	N/A								
0049	4926	103	0602291	9/02/2009	10/07/2008	200.000,00	200.000,00	200.000,00	7,41%	M	*S30	2,000000	12	F
10/07/2013	54	0,00%	N/A	N/A	N/A	N/A								
0049	4926	123	0602180	9/02/2009	7/03/2008	54.000,00	50.684,60	50.684,60	4,64%	O	N/A	0,000000	N/A	F
6/03/2015	74	0,00%	N/A	N/A	N/A	N/A								
0049	4926	123	0602181	9/02/2009	25/07/2008	100.000,00	94.113,34	94.113,34	5,75%	M	N/A	0,000000	N/A	F
25/07/2015	79	0,00%	N/A	N/A	N/A	N/A								
0049	4926	133	0601940	9/02/2009	3/06/2008	50.000,00	50.000,00	50.000,00	5,49%	O	*S30	0,400000	12	F
3/06/2013	53	0,00%	N/A	N/A	N/A	N/A								
0049	4926	133	0601946	9/02/2009	3/07/2008	30.000,00	30.000,00	30.000,00	5,81%	O	*S30	0,400000	12	F
3/07/2013	54	0,00%	N/A	N/A	N/A	N/A								
0049	4927	123	0651993	9/02/2009	28/11/2007	28.896,00	23.116,80	23.116,80	4,80%	T	*O04	0,400000	12	F
26/11/2012	46	0,00%	N/A	N/A	N/A	N/A								
0049	4928	103	0622813	9/02/2009	13/06/2006	5.400.000,00	5.123.247,26	5.123.247,26	5,14%	T	*142	0,550000	12	F
13/06/2016	89	15,84%	N/A	N/A	N/A	N/A								
0049	4928	103	0622896	9/02/2009	11/01/2008	20.000,00	15.549,98	15.549,98	5,54%	M	*S30	2,500000	12	F
11/01/2012	36	20,09%	N/A	N/A	N/A	N/A								
0049	4930	123	0623949	9/02/2009	9/05/2008	36.000,00	34.920,00	34.920,00	5,49%	O	N/A	0,000000	N/A	F
9/05/2013	52	0,00%	N/A	N/A	N/A	N/A								
0049	4931	103	0650794	9/02/2009	21/07/2008	60.000,00	56.676,71	56.676,71	7,50%	M	*S30	2,600000	12	F
21/07/2015	79	0,00%	N/A	N/A	N/A	N/A								
0049	4934	103	0603277	9/02/2009	13/02/2008	800.000,00	800.000,00	800.000,00	6,85%	T	*S30	1,500000	12	F
13/02/2011	25	0,00%	N/A	N/A	N/A	N/A								
0049	4934	103	0603278	9/02/2009	25/02/2008	750.000,00	750.000,00	750.000,00	6,37%	T	*S30	2,000000	12	F
25/02/2010	13	19,88%	N/A	N/A	N/A	N/A								
0049	4943	143	0602632	9/02/2009	16/07/2008	15.000,00	13.390,92	13.390,92	8,50%	M	N/A	0,000000	N/A	F
16/07/2012	42	19,95%	N/A	N/A	N/A	N/A								
0049	4945	103	0622290	9/02/2009	22/05/2008	55.518,00	48.945,57	48.945,57	4,99%	M	*S29	0,650000	12	F
22/05/2013	52	0,00%	N/A	N/A	N/A	N/A								
0049	4945	123	0622188	9/02/2009	22/05/2008	222.070,00	196.161,88	196.161,88	4,88%	M	*O11	0,900000	12	F
15/06/2013	53	0,00%	N/A	N/A	N/A	N/A								
0049	4946	103	0695511	9/02/2009	19/12/2007	312.000,00	306.032,94	306.032,94	4,31%	M	*S30	0,750000	12	F
19/12/2012	47	19,95%	N/A	N/A	N/A	N/A								
0049	4947	103	0602271	9/02/2009	4/02/2008	60.000,00	60.000,00	60.000,00	3,09%	O	*S30	0,750000	12	F
4/02/2011	24	0,00%	N/A	N/A	N/A	N/A								
0049	4947	123	0600420	9/02/2009	31/12/2007	12.800,00	10.240,04	10.240,04	3,97%	M	*O11	0,900000	12	F
15/01/2013	48	14,88%	N/A	N/A	N/A	N/A								
0049	4948	103	0604974	9/02/2009	13/03/2008	144.000,00	144.000,00	144.000,00	5,75%	M	*	5,750000	12	F
3/03/2009	1	0,00%	N/A	N/A	N/A	N/A								
0049	4951	103	0600678	9/02/2009	20/11/2007	900.000,00	656.055,90	656.055,90	4,95%	M	*S30	0,500000	12	F
20/11/2011	34	0,00%	N/A	N/A	N/A	N/A								
0049	4951	103	0600682	9/02/2009	26/12/2007	1.100.000,00	723.178,61	723.178,61	4,14%	M	*S30	0,750000	12	F
26/12/2010	23	19,86%	N/A	N/A	N/A	N/A								
0049	4951	103	0600689	9/02/2009	18/03/2008	500.000,00	500.000,00	500.000,00	7,21%	M	*S30	1,800000	12	F
18/03/2011	26	20,14%	N/A	N/A	N/A	N/A								
0049	4951	103	0600693	9/02/2009	23/07/2008	312.400,00	312.400,00	312.400,00	6,51%	M	*S30	1,100000	12	F

23/07/2020	140	0,00%	N/A	N/A	N/A	N/A	N/A															
0049	4951	103	0600694	9/02/2009	23/07/2008	312.400,00	312.400,00	312.400,00	6,51%	M	*S30	1,100000	12	F								
23/07/2020	140	0,00%	N/A	N/A	N/A	N/A	N/A															
0049	4951	103	0600695	9/02/2009	23/07/2008	312.400,00	312.400,00	312.400,00	6,51%	M	*S30	1,100000	12	F								
23/07/2020	140	0,00%	N/A	N/A	N/A	N/A	N/A															
0049	4951	123	0600570	9/02/2009	10/03/2008	1.500.000,00	1.500.000,00	1.500.000,00	4,51%	M	N/A	0,000000	N/A	F								
F 10/03/2013	50	0,00%	N/A	N/A	N/A	N/A	N/A															
0049	4951	133	0600443	9/02/2009	5/06/2008	50.000,00	50.000,00	50.000,00	5,49%	O	*S30	0,400000	12	F								
2/06/2013	53	0,00%	N/A	N/A	N/A	N/A	N/A															
0049	4951	133	0600449	9/02/2009	30/06/2008	19.450,00	19.450,00	19.450,00	5,78%	O	*S30	0,400000	12	F								
30/06/2013	54	0,00%	N/A	N/A	N/A	N/A	N/A															
0049	4954	103	0621691	9/02/2009	27/12/2007	71.000,00	58.452,75	58.452,75	9,95%	M	N/A	0,000000	N/A	F								
27/12/2012	47	19,95%	N/A	N/A	N/A	N/A	N/A															
0049	4954	103	0621695	9/02/2009	4/02/2008	16.000,00	8.395,49	8.395,49	9,95%	M	N/A	0,000000	N/A	F								
1/02/2010	12	19,95%	N/A	N/A	N/A	N/A	N/A															
0049	4954	103	0621710	9/02/2009	16/07/2008	77.000,00	57.750,00	57.750,00	8,00%	T	N/A	0,000000	N/A	F								
14/07/2010	17	19,95%	N/A	N/A	N/A	N/A	N/A															
0049	4954	123	0621464	9/02/2009	6/02/2008	35.032,00	24.327,79	24.327,79	5,74%	M	*O11	0,900000	12	F								
11/02/2011	25	15,73%	N/A	N/A	N/A	N/A	N/A															
0049	4954	123	0621465	9/02/2009	22/04/2008	21.330,00	21.330,00	21.330,00	4,83%	M	N/A	0,000000	N/A	F								
22/04/2013	51	14,83%	N/A	N/A	N/A	N/A	N/A															
0049	4957	103	0607018	9/02/2009	13/12/2007	25.000,00	18.996,08	18.996,08	8,00%	M	N/A	0,000000	N/A	F								
13/12/2011	35	19,95%	N/A	N/A	N/A	N/A	N/A															
0049	4960	103	0609542	9/02/2009	28/01/2008	4.200,00	2.893,16	2.893,16	6,75%	M	N/A	0,000000	N/A	F								
28/01/2011	24	0,00%	N/A	N/A	N/A	N/A	N/A															
0049	4960	103	0609545	9/02/2009	14/02/2008	90.000,00	75.713,65	75.713,65	7,88%	M	*S30	2,500000	12	F								
6/02/2013	49	17,89%	N/A	N/A	N/A	N/A	N/A															
0049	4961	103	0607382	9/02/2009	17/06/2008	21.000,00	17.323,50	17.323,50	8,50%	M	N/A	0,000000	N/A	F								
17/06/2011	29	0,00%	N/A	N/A	N/A	N/A	N/A															
0049	4963	103	0609692	9/02/2009	26/05/2008	800.000,00	800.000,00	800.000,00	5,85%	T	*S30	1,500000	12	F								
26/05/2011	28	0,00%	N/A	N/A	N/A	N/A	N/A															
0049	4964	123	0604409	9/02/2009	13/03/2008	114.428,00	84.198,86	84.198,86	4,57%	M	N/A	0,000000	N/A	F								
11/03/2011	25	0,00%	N/A	N/A	N/A	N/A	N/A															
0049	4965	103	0607495	9/02/2009	25/04/2008	270.495,00	270.495,00	270.495,00	6,25%	M	*S30	1,250000	12	F								
25/04/2015	76	20,46%	N/A	N/A	N/A	N/A	N/A															
0049	4965	123	0606970	9/02/2009	25/04/2008	1.081.979,00	1.081.979,00	1.081.979,00	5,83%	M	*O11	0,900000	12	F								
F 15/05/2015	76	15,79%	N/A	N/A	N/A	N/A	N/A															
0049	4967	123	0615774	9/02/2009	27/06/2008	350.000,00	325.000,04	325.000,04	3,97%	M	*O11	0,900000	12	F								
15/07/2015	78	14,88%	N/A	N/A	N/A	N/A	N/A															
0049	4973	103	0686632	9/02/2009	1/02/2008	80.000,00	55.009,95	55.009,95	6,91%	M	*S30	1,500000	12	F								
1/02/2011	24	20,39%	N/A	N/A	N/A	N/A	N/A															
0049	4973	103	0686634	9/02/2009	11/02/2008	45.000,00	37.324,96	37.324,96	6,21%	T	*S28	1,250000	12	F								
11/02/2012	37	20,39%	N/A	N/A	N/A	N/A	N/A															
0049	4973	103	0686650	9/02/2009	22/04/2008	40.000,00	30.644,02	30.644,02	5,82%	M	*S30	1,000000	12	F								
22/04/2011	27	0,00%	N/A	N/A	N/A	N/A	N/A															
0049	4973	103	0686662	9/02/2009	23/05/2008	60.000,00	50.934,38	50.934,38	7,75%	T	N/A	0,000000	N/A	F								
23/05/2011	28	19,95%	N/A	N/A	N/A	N/A	N/A															
0049	4973	103	0686663	9/02/2009	23/05/2008	75.000,00	63.667,99	63.667,99	7,75%	T	N/A	0,000000	N/A	F								
23/05/2011	28	19,95%	N/A	N/A	N/A	N/A	N/A															

Santander de Titulización, SGFT, S.A.

FECHA : 9/02/09

PPLL06

: 8:31:06

HORA

LISTADO DE DERECHOS DE CREDITO

PAGINA: 83

FONDO DE TITULIZACION DE ACTIVOS SANTANDER EMPRESAS 6
PRESTAMOS: NO HIPOTECAR

0049	4973	103	0686683	9/02/2009	25/07/2008	30.000,00	25.478,96	25.478,96	7,90%	M	*S30	2,500000	12	F								
------	------	-----	---------	-----------	------------	-----------	-----------	-----------	-------	---	------	----------	----	---	--	--	--	--	--	--	--	--

15/07/2015	78	0,00%	N/A	N/A	N/A	N/A	N/A	N/A											
0049	4984	103	0608565	9/02/2009	25/04/2008	150.000,00	112.500,00	112.500,00	4,61%	T	*S30	2,000000	12	F					
25/04/2011	27	20,46%	N/A	N/A	N/A	N/A	N/A	N/A											
0049	4984	123	0608418	9/02/2009	31/03/2008	48.534,00	40.445,00	40.445,00	5,79%	M	*O11	0,900000	12	F					
26/03/2013	50	0,00%	N/A	N/A	N/A	N/A	N/A	N/A											
0049	4985	103	0618462	9/02/2009	13/11/2007	2.500.000,00	1.150.000,00	1.150.000,00	6,38%	T	*142	1,000000	12	F					
13/11/2009	9	0,00%	N/A	N/A	N/A	N/A	N/A	N/A											
0049	4985	103	0618464	9/02/2009	27/11/2007	12.000,00	9.706,65	9.706,65	9,95%	M	N/A	0,000000	N/A	F					
26/11/2012	46	19,95%	N/A	N/A	N/A	N/A	N/A	N/A											
0049	4985	103	0618472	9/02/2009	19/02/2008	76.000,00	6.567,34	6.567,34	8,00%	M	N/A	0,000000	N/A	F					
19/02/2009		19,95%	N/A	N/A	N/A	N/A	N/A	N/A											
0049	4985	103	0618486	9/02/2009	28/03/2008	91.640,00	78.643,43	78.643,43	7,50%	M	N/A	0,000000	N/A	F					
28/03/2013	50	0,00%	N/A	N/A	N/A	N/A	N/A	N/A											
0049	4985	103	0618500	9/02/2009	10/06/2008	200.000,00	200.000,00	200.000,00	6,41%	M	*S30	1,000000	12	F					
10/06/2013	53	20,93%	N/A	N/A	N/A	N/A	N/A	N/A											
0049	4985	113	0618244	9/02/2009	30/07/2008	180.000,00	130.396,02	130.396,02	7,00%	M	*142	1,650000	12	F					
30/07/2018	115	16,40%	N/A	N/A	N/A	N/A	N/A	N/A											
0049	4985	123	0618186	9/02/2009	16/07/2008	25.200,00	23.100,00	23.100,00	5,74%	M	*O11	0,900000	12	F					
15/08/2013	55	15,74%	N/A	N/A	N/A	N/A	N/A	N/A											
0049	4989	123	0624687	9/02/2009	20/05/2008	124.670,00	117.096,21	117.096,21	4,89%	O	N/A	0,000000	N/A	F					
20/05/2015	76	0,00%	N/A	N/A	N/A	N/A	N/A	N/A											
0049	4991	123	0616056	9/02/2009	21/12/2007	24.000,00	15.767,63	15.767,63	5,28%	M	N/A	0,000000	N/A	F					
21/12/2010	23	0,00%	N/A	N/A	N/A	N/A	N/A	N/A											
0049	4991	123	0616057	9/02/2009	12/02/2008	51.000,00	43.350,00	43.350,00	5,77%	T	*O12	0,900000	12	F					
11/02/2013	49	15,75%	N/A	N/A	N/A	N/A	N/A	N/A											
0049	4991	123	0616058	9/02/2009	23/04/2008	20.000,00	17.300,66	17.300,66	4,86%	M	N/A	0,000000	N/A	F					
23/04/2013	51	0,00%	N/A	N/A	N/A	N/A	N/A	N/A											
0049	4991	143	0617310	9/02/2009	22/07/2008	60.000,00	55.247,40	55.247,40	9,95%	M	N/A	0,000000	N/A	F					
22/07/2013	54	19,95%	N/A	N/A	N/A	N/A	N/A	N/A											
0049	4992	143	0639629	9/02/2009	3/06/2008	60.000,00	47.745,51	47.745,51	7,10%	M	*S30	2,000000	12	F					
3/06/2011	28	19,95%	N/A	N/A	N/A	N/A	N/A	N/A											
0049	4993	103	0610499	9/02/2009	17/01/2008	17.000,00	14.360,13	14.360,13	12,00%	M	N/A	0,000000	N/A	F					
17/01/2013	48	19,95%	N/A	N/A	N/A	N/A	N/A	N/A											
0049	4993	123	0609634	9/02/2009	24/04/2008	50.000,00	45.238,16	45.238,16	5,83%	M	*O11	0,900000	12	F					
15/05/2015	76	0,00%	N/A	N/A	N/A	N/A	N/A	N/A											

Santander de Titulización, SGFT, S.A.

FECHA : 9/02/09

PPLL06

: 8:31:06

HORA

LISTADO DE DERECHOS DE CREDITO

PAGINA: 84

FONDO DE TITULIZACION DE ACTIVOS SANTANDER EMPRESAS 6
PRESTAMOS: NO HIPOTECAR

0049	4993	123	0609636	9/02/2009	17/06/2008	28.208,00	25.387,22	25.387,22	3,97%	M	*O11	0,900000	12	F					
15/07/2013	54	14,88%	N/A	N/A	N/A	N/A	N/A	N/A											
0049	4993	143	0611318	9/02/2009	7/03/2008	27.000,00	23.375,56	23.375,56	9,95%	M	N/A	0,000000	N/A	F					
7/03/2013	50	19,95%	N/A	N/A	N/A	N/A	N/A	N/A											
0049	4996	103	0687831	9/02/2009	5/11/2007	110.000,00	70.259,08	70.259,08	5,33%	M	*S30	3,000000	12	F					
5/11/2010	21	20,49%	N/A	N/A	N/A	N/A	N/A	N/A											
0049	4996	103	0687838	9/02/2009	4/06/2008	60.000,00	47.841,75	47.841,75	7,75%	M	N/A	0,000000	N/A	F					
4/06/2011	28	0,00%	N/A	N/A	N/A	N/A	N/A	N/A											
0049	4996	123	0687413	9/02/2009	8/05/2008	220.888,00	202.480,73	202.480,73	5,83%	M	*O11	0,900000	12	F					
15/06/2015	77	0,00%	N/A	N/A	N/A	N/A	N/A	N/A											
0049	4996	123	0687416	9/02/2009	16/05/2008	100.000,00	91.666,71	91.666,71	4,88%	M	*O11	0,900000	12	F					
15/06/2015	77	0,00%	N/A	N/A	N/A	N/A	N/A	N/A											
0049	5000	103	0633321	9/02/2009	19/05/2008	30.000,00	26.477,93	26.477,93	5,73%	M	*S30	0,720000	12	F					
19/05/2013	52	20,48%	N/A	N/A	N/A	N/A	N/A	N/A											
0049	5000	103	0633328	9/02/2009	16/06/2008	16.000,00	13.284,01	13.284,01	10,93%	M	*S30	5,000000	12	F					

16/06/2011	29	20,93%	N/A	N/A	N/A	N/A	N/A							
0049 5000	123	0632756	9/02/2009	30/01/2008	50.000,00	40.903,97	40.903,97	4,64%	M	N/A	0,000000	N/A	F	
28/01/2013	48	0,00%	N/A	N/A	N/A	N/A	N/A							
0049 5002	123	0615655	9/02/2009	19/05/2008	69.000,00	59.800,00	59.800,00	5,83%	M	*O11	0,900000	12	F	
19/05/2013	52	15,49%	N/A	N/A	N/A	N/A	N/A							
0049 5007	103	0601516	9/02/2009	22/11/2007	18.000,00	11.428,35	11.428,35	6,75%	M	N/A	0,000000	N/A	F	
22/11/2010	22	19,95%	N/A	N/A	N/A	N/A	N/A							
0049 5009	143	0603244	9/02/2009	10/06/2008	26.000,00	21.373,90	21.373,90	7,25%	M	N/A	0,000000	N/A	F	
10/01/2013	48	0,00%	N/A	N/A	N/A	N/A	N/A							
0049 5012	123	0620717	9/02/2009	3/07/2008	38.561,00	38.561,00	38.561,00	5,68%	M	N/A	0,000000	N/A	F	
3/07/2015	78	0,00%	N/A	N/A	N/A	N/A	N/A							
0049 5016	103	0602632	9/02/2009	8/05/2008	118.600,00	104.716,54	104.716,54	5,86%	M	*S30	0,900000	12	F	
8/05/2013	52	0,00%	N/A	N/A	N/A	N/A	N/A							
0049 5016	123	0602425	9/02/2009	29/02/2008	135.440,00	112.882,45	112.882,45	4,60%	M	N/A	0,000000	N/A	F	
1/03/2013	49	0,00%	N/A	N/A	N/A	N/A	N/A							
0049 5016	123	0602426	9/02/2009	8/05/2008	474.400,00	417.924,67	417.924,67	5,11%	M	N/A	0,000000	N/A	F	
8/05/2013	52	15,11%	N/A	N/A	N/A	N/A	N/A							
0049 5017	103	0760767	9/02/2009	12/11/2007	300.000,00	190.503,19	190.503,19	6,84%	M	*S30	2,000000	12	F	
12/11/2010	21	20,49%	N/A	N/A	N/A	N/A	N/A							
0049 5017	103	0760768	9/02/2009	4/12/2007	100.000,00	51.672,88	51.672,88	5,93%	T	*S30	1,880000	12	F	
4/12/2009	10	0,00%	N/A	N/A	N/A	N/A	N/A							
0049 5017	143	0761348	9/02/2009	31/01/2008	30.000,00	24.751,71	24.751,71	4,42%	M	*S30	2,000000	12	F	
31/01/2013	49	19,25%	N/A	N/A	N/A	N/A	N/A							
0049 5017	143	0761352	9/02/2009	8/02/2008	45.000,00	32.294,52	32.294,52	7,50%	M	*	7,500000	12	F	
7/02/2011	24	19,25%	N/A	N/A	N/A	N/A	N/A							
0049 5023	103	0606219	9/02/2009	26/07/2007	1.800.000,00	1.800.000,00	1.800.000,00	4,10%	T	*142	0,650000	12	F	
26/07/2009	6	0,00%	N/A	N/A	N/A	N/A	N/A							
0049 5023	103	0606244	9/02/2009	28/11/2007	300.000,00	263.740,22	263.740,22	4,96%	M	*S30	0,750000	12	F	
28/11/2015	83	0,00%	N/A	N/A	N/A	N/A	N/A							
0049 5023	103	0606247	9/02/2009	30/11/2007	12.866,00	8.192,99	8.192,99	5,79%	M	*S30	2,500000	12	F	
30/11/2010	22	0,00%	N/A	N/A	N/A	N/A	N/A							
0049 5023	103	0606251	9/02/2009	27/12/2007	45.800,00	21.647,14	21.647,14	4,08%	M	*S30	0,750000	12	F	
27/12/2009	11	0,00%	N/A	N/A	N/A	N/A	N/A							
0049 5023	103	0606256	9/02/2009	24/01/2008	19.800,00	15.273,63	15.273,63	3,65%	M	*S30	1,000000	12	F	
24/01/2012	36	0,00%	N/A	N/A	N/A	N/A	N/A							
0049 5023	103	0606261	9/02/2009	18/03/2008	43.000,00	25.698,95	25.698,95	6,33%	M	*S30	1,000000	12	F	
18/03/2010	14	0,00%	N/A	N/A	N/A	N/A	N/A							
0049 5023	103	0606269	9/02/2009	12/05/2008	176.000,00	155.899,82	155.899,82	6,94%	M	*S30	2,000000	12	F	
12/05/2013	52	20,44%	N/A	N/A	N/A	N/A	N/A							
0049 5023	123	0605882	9/02/2009	31/12/2007	14.276,00	9.517,40	9.517,40	3,61%	M	*O11	0,900000	12	F	
30/01/2011	24	0,00%	N/A	N/A	N/A	N/A	N/A							
0049 5024	103	0634469	9/02/2009	21/07/2008	15.000,00	12.757,05	12.757,05	8,50%	M	N/A	0,000000	N/A	F	
21/07/2011	30	19,95%	N/A	N/A	N/A	N/A	N/A							
0049 5025	103	0601560	9/02/2009	7/04/2008	54.000,00	45.000,00	45.000,00	6,50%	M	*S30	2,000000	12	F	
4/04/2013	51	0,00%	N/A	N/A	N/A	N/A	N/A							
0049 5025	103	0601592	9/02/2009	22/07/2008	52.000,00	46.800,04	46.800,04	7,48%	M	*S30	2,000000	12	F	
22/07/2013	54	0,00%	N/A	N/A	N/A	N/A	N/A							
0049 5025	123	0601398	9/02/2009	11/02/2008	46.615,00	38.068,99	38.068,99	5,74%	M	*O11	0,900000	12	F	
15/02/2013	49	0,00%	N/A	N/A	N/A	N/A	N/A							
0049 5025	143	0601878	9/02/2009	25/06/2008	10.000,00	9.072,04	9.072,04	9,95%	M	*S30	4,500000	12	F	
25/06/2013	53	19,95%	N/A	N/A	N/A	N/A	N/A							
0049 5030	143	0667708	9/02/2009	22/07/2008	30.000,00	27.623,69	27.623,69	9,95%	M	N/A	0,000000	N/A	F	
22/07/2013	54	19,95%	N/A	N/A	N/A	N/A	N/A							
0049 5031	103	0607772	9/02/2009	30/05/2007	150.000,00	125.858,31	125.858,31	5,62%	M	*S30	1,500000	12	F	
30/05/2015	77	20,49%	N/A	N/A	N/A	N/A	N/A							
0049 5039	123	0604894	9/02/2009	3/07/2008	2.000.000,00	2.000.000,00	2.000.000,00	4,10%	O	*O15	0,750000	12	F	
15/07/2015	78	15,90%	N/A	N/A	N/A	N/A	N/A							
0049 5041	123	0602593	9/02/2009	25/01/2008	135.000,00	108.465,63	108.465,63	5,74%	M	*O11	0,900000	12	F	
15/02/2013	49	0,00%	N/A	N/A	N/A	N/A	N/A							
0049 5042	103	0651867	9/02/2009	5/12/2007	60.000,00	47.751,00	47.751,00	6,00%	M	*S30	2,000000	12	F	
5/12/2012	47	19,86%	N/A	N/A	N/A	N/A	N/A							
0049 5042	123	0651555	9/02/2009	9/11/2007	39.000,00	30.772,17	30.772,17	5,13%	M	N/A	0,000000	N/A	F	

9/11/2012 46 0,00% N/A N/A N/A N/A N/A
0049 5042 123 0651560 9/02/2009 14/03/2008 500.000,00 416.666,70 416.666,70 5,76% M *O11 0,900000 12 F
6/03/2013 50 0,00% N/A N/A N/A N/A N/A
0049 5043 123 0606818 9/02/2009 21/04/2008 38.869,00 29.685,83 29.685,83 4,96% M N/A 0,000000 N/A F
18/04/2011 27 14,96% N/A N/A N/A N/A N/A
0049 5043 123 0606821 9/02/2009 4/07/2008 96.000,00 86.178,17 86.178,17 5,80% M N/A 0,000000 N/A F
4/07/2013 54 0,00% N/A N/A N/A N/A N/A
0049 5044 103 0622714 9/02/2009 23/07/2008 300.000,00 270.000,00 270.000,00 6,66% T *S30 1,250000 12 F
23/07/2013 54 0,00% N/A N/A N/A N/A N/A
0049 5044 123 0622640 9/02/2009 31/01/2008 40.895,00 33.397,62 33.397,62 5,74% M *O11 0,900000 12 F
15/02/2013 49 15,73% N/A N/A N/A N/A N/A
0049 5044 123 0622642 9/02/2009 31/01/2008 30.000,00 26.071,46 26.071,46 5,74% M *O11 0,900000 12 F
15/02/2015 73 0,00% N/A N/A N/A N/A N/A
0049 5044 123 0622646 9/02/2009 15/07/2008 42.000,00 37.800,00 37.800,00 3,97% M *O11 0,900000 12 F
15/07/2013 54 15,74% N/A N/A N/A N/A N/A
0049 5045 103 0604994 9/02/2009 18/06/2008 75.000,00 46.808,73 46.808,73 7,35% M N/A 0,000000 N/A F
18/12/2009 11 19,95% N/A N/A N/A N/A N/A
0049 5045 123 0604909 9/02/2009 30/11/2007 30.000,00 18.333,38 18.333,38 4,88% M *O11 0,900000 12 F
30/11/2010 22 0,00% N/A N/A N/A N/A N/A
0049 5048 103 0614647 9/02/2009 10/03/2008 5.000.000,00 5.000.000,00 5.000.000,00 4,11% M *S30 0,500000 12 F
F 10/03/2015 74 0,00% N/A N/A N/A N/A N/A

Santander de Titulización, SGFT, S.A.

FECHA : 9/02/09

PPLL06

: 8:31:06

HORA

LISTADO DE DERECHOS DE CREDITO

PAGINA: 85

FONDO DE TITULIZACION DE ACTIVOS SANTANDER EMPRESAS 6
PRESTAMOS: NO HIPOTECAR

0049 5048 103 0614649 9/02/2009 7/07/2008 10.000.000,00 10.000.000,00 10.000.000,00 3,66% O *S29 0,750000 12 F
F 7/07/2018 115 0,00% N/A N/A N/A N/A N/A
0049 5048 123 0614967 9/02/2009 16/02/2006 32.121,00 14.387,48 14.387,48 5,99% M *S30 1,250000 12 F
16/02/2011 25 15,99% N/A N/A N/A N/A N/A
0049 5048 123 0615259 9/02/2009 20/09/2006 30.000,00 17.042,49 17.042,49 6,58% M *S30 1,250000 12 F
20/09/2011 32 16,61% N/A N/A N/A N/A N/A
0049 5048 123 0615404 9/02/2009 1/02/2007 120.000,00 75.863,07 75.863,07 3,62% M *S30 1,250000 12 F
1/02/2012 36 14,29% N/A N/A N/A N/A N/A
0049 5048 123 0615431 9/02/2009 1/03/2007 30.000,00 19.459,79 19.459,79 5,62% M *S30 1,250000 12 F
1/03/2012 37 15,32% N/A N/A N/A N/A N/A
0049 5048 123 0615454 9/02/2009 21/03/2007 100.000,00 66.514,17 66.514,17 5,83% M *S30 1,250000 12 F
21/03/2012 38 15,56% N/A N/A N/A N/A N/A
0049 5048 123 0615511 9/02/2009 29/05/2007 40.000,00 27.946,95 27.946,95 6,23% M *S30 1,250000 12 F
29/05/2012 40 15,69% N/A N/A N/A N/A N/A
0049 5048 123 0615642 9/02/2009 8/11/2007 40.000,00 31.641,15 31.641,15 5,90% M *S30 0,950000 12 F
8/11/2012 46 0,00% N/A N/A N/A N/A N/A
0049 5048 123 0615643 9/02/2009 8/11/2007 100.000,00 79.102,82 79.102,82 5,90% M *S30 0,950000 12 F
8/11/2012 46 15,53% N/A N/A N/A N/A N/A
0049 5048 123 0615660 9/02/2009 21/11/2007 18.000,00 14.232,08 14.232,08 5,36% M *S30 0,950000 12 F
21/11/2012 46 16,44% N/A N/A N/A N/A N/A
0049 5048 123 0615668 9/02/2009 28/11/2007 40.000,00 31.626,72 31.626,72 5,16% M *S30 0,950000 12 F
28/11/2012 46 0,00% N/A N/A N/A N/A N/A
0049 5048 123 0615669 9/02/2009 28/11/2007 40.000,00 31.626,72 31.626,72 5,16% M *S30 0,950000 12 F
28/11/2012 46 15,60% N/A N/A N/A N/A N/A
0049 5048 123 0615686 9/02/2009 14/12/2007 30.000,00 24.204,57 24.204,57 4,42% M *S30 0,950000 12 F
14/12/2012 47 15,83% N/A N/A N/A N/A N/A
0049 5048 123 0615690 9/02/2009 17/12/2007 120.000,00 96.832,46 96.832,46 4,65% M *S30 0,950000 12 F
17/12/2012 47 15,83% N/A N/A N/A N/A N/A
0049 5048 123 0615701 9/02/2009 26/12/2007 80.000,00 64.510,95 64.510,95 4,10% M *S30 0,950000 12 F

26/12/2012	47	0,00%	N/A	N/A	N/A	N/A	N/A									
0049 5048 123 0615709	9/02/2009	11/01/2008	40.000,00	32.868,26	32.868,26	3,99%	M	*S30	0,950000	12	F					
11/01/2013	48	14,90%	N/A	N/A	N/A	N/A	N/A									
0049 5048 123 0615715	9/02/2009	25/01/2008	30.000,00	24.610,15	24.610,15	3,56%	M	*S30	0,950000	12	F					
25/01/2013	48	14,90%	N/A	N/A	N/A	N/A	N/A									
0049 5048 123 0615722	9/02/2009	5/02/2008	50.000,00	41.025,13	41.025,13	3,28%	M	*S30	0,950000	12	F					
5/02/2013	49	0,00%	N/A	N/A	N/A	N/A	N/A									
0049 5048 123 0615726	9/02/2009	6/02/2008	20.000,00	16.699,04	16.699,04	5,29%	M	*S30	0,950000	12	F					
6/02/2013	49	0,00%	N/A	N/A	N/A	N/A	N/A									
0049 5048 123 0615728	9/02/2009	6/02/2008	60.000,00	50.152,31	50.152,31	5,29%	M	*S30	0,950000	12	F					
6/02/2013	49	15,27%	N/A	N/A	N/A	N/A	N/A									
0049 5048 123 0615736	9/02/2009	13/02/2008	60.000,00	50.142,83	50.142,83	5,24%	M	*S30	0,950000	12	F					
13/02/2013	49	15,27%	N/A	N/A	N/A	N/A	N/A									
0049 5048 123 0615738	9/02/2009	14/02/2008	100.000,00	83.571,38	83.571,38	5,24%	M	*S30	0,950000	12	F					
14/02/2013	49	15,27%	N/A	N/A	N/A	N/A	N/A									
0049 5048 123 0615747	9/02/2009	19/02/2008	90.000,00	75.187,89	75.187,89	5,29%	M	*S30	0,950000	12	F					
19/02/2013	49	15,30%	N/A	N/A	N/A	N/A	N/A									
0049 5048 123 0615752	9/02/2009	20/02/2008	60.000,00	50.136,21	50.136,21	5,30%	M	*S30	0,950000	12	F					
20/02/2013	49	0,00%	N/A	N/A	N/A	N/A	N/A									
0049 5048 123 0615757	9/02/2009	22/02/2008	20.000,00	16.719,90	16.719,90	5,32%	M	*S30	0,950000	12	F					
22/02/2013	49	15,31%	N/A	N/A	N/A	N/A	N/A									
0049 5048 123 0615778	9/02/2009	26/03/2008	30.000,00	25.565,93	25.565,93	5,62%	M	*S30	0,950000	12	F					
26/03/2013	50	0,00%	N/A	N/A	N/A	N/A	N/A									
0049 5048 123 0615780	9/02/2009	27/03/2008	90.000,00	76.708,32	76.708,32	5,66%	M	*S30	0,950000	12	F					
27/03/2013	50	15,68%	N/A	N/A	N/A	N/A	N/A									
0049 5048 123 0615783	9/02/2009	2/04/2008	50.000,00	42.619,66	42.619,66	5,68%	M	*S30	0,950000	12	F					
2/04/2013	51	15,69%	N/A	N/A	N/A	N/A	N/A									
0049 5048 123 0615787	9/02/2009	3/04/2008	120.000,00	102.289,79	102.289,79	5,69%	M	*S30	0,950000	12	F					
3/04/2013	51	15,70%	N/A	N/A	N/A	N/A	N/A									
0049 5048 123 0615792	9/02/2009	8/04/2008	40.000,00	34.700,55	34.700,55	5,70%	M	*S30	0,950000	12	F					
8/04/2013	51	15,70%	N/A	N/A	N/A	N/A	N/A									
0049 5048 123 0615793	9/02/2009	8/04/2008	89.978,00	78.057,13	78.057,13	5,70%	M	*S30	0,950000	12	F					
8/04/2013	51	15,70%	N/A	N/A	N/A	N/A	N/A									
0049 5048 123 0615795	9/02/2009	9/04/2008	110.000,00	95.426,17	95.426,17	5,70%	M	*S30	0,950000	12	F					
9/04/2013	51	0,00%	N/A	N/A	N/A	N/A	N/A									
0049 5048 123 0615803	9/02/2009	15/04/2008	120.000,00	104.105,47	104.105,47	5,71%	M	*S30	0,950000	12	F					
15/04/2013	51	0,00%	N/A	N/A	N/A	N/A	N/A									
0049 5048 123 0615807	9/02/2009	17/04/2008	60.000,00	52.055,93	52.055,93	5,73%	M	*S30	0,950000	12	F					
17/04/2013	51	0,00%	N/A	N/A	N/A	N/A	N/A									
0049 5048 123 0615809	9/02/2009	17/04/2008	25.000,00	21.690,03	21.690,03	5,73%	M	*S30	0,950000	12	F					
17/04/2013	51	15,74%	N/A	N/A	N/A	N/A	N/A									
0049 5048 123 0615824	9/02/2009	24/04/2008	100.000,00	86.805,03	86.805,03	5,88%	M	*S30	0,950000	12	F					
24/04/2013	51	15,88%	N/A	N/A	N/A	N/A	N/A									
0049 5048 123 0615833	9/02/2009	5/05/2008	100.608,00	87.339,33	87.339,33	5,90%	M	*S30	0,950000	12	F					
5/05/2013	52	0,00%	N/A	N/A	N/A	N/A	N/A									
0049 5048 123 0615840	9/02/2009	14/05/2008	20.000,00	17.660,87	17.660,87	5,89%	M	*S30	0,950000	12	F					
14/05/2013	52	15,92%	N/A	N/A	N/A	N/A	N/A									
0049 5048 123 0615856	9/02/2009	22/05/2008	75.000,00	66.238,16	66.238,16	5,94%	M	*S30	0,950000	12	F					
22/05/2013	52	0,00%	N/A	N/A	N/A	N/A	N/A									
0049 5048 123 0615857	9/02/2009	29/05/2008	120.000,00	105.997,34	105.997,34	6,00%	M	*S30	0,950000	12	F					
29/05/2013	52	16,01%	N/A	N/A	N/A	N/A	N/A									
0049 5048 123 0615860	9/02/2009	29/05/2008	72.000,00	63.598,98	63.598,98	6,00%	M	*S30	0,950000	12	F					
29/05/2013	52	0,00%	N/A	N/A	N/A	N/A	N/A									
0049 5048 123 0615866	9/02/2009	4/06/2008	72.500,00	65.124,14	65.124,14	6,04%	M	*S30	0,950000	12	F					
4/06/2013	53	16,05%	N/A	N/A	N/A	N/A	N/A									
0049 5048 123 0615867	9/02/2009	4/06/2008	100.000,00	88.343,61	88.343,61	6,04%	M	*S30	0,950000	12	F					
4/06/2013	53	0,00%	N/A	N/A	N/A	N/A	N/A									
0049 5048 123 0615872	9/02/2009	5/06/2008	60.000,00	53.007,81	53.007,81	6,05%	M	*S30	0,950000	12	F					
5/06/2013	53	16,07%	N/A	N/A	N/A	N/A	N/A									
0049 5048 123 0615878	9/02/2009	12/06/2008	35.000,00	25.246,71	25.246,71	6,36%	M	*S30	0,950000	12	F					
12/06/2010	16	16,37%	N/A	N/A	N/A	N/A	N/A									
0049 5048 123 0615891	9/02/2009	23/06/2008	90.000,00	80.914,39	80.914,39	6,38%	M	*S30	0,950000	12	F					

23/06/2013	53	0,00%	N/A	N/A	N/A	N/A	N/A												
0049 5048 123 0615894	9/02/2009	24/06/2008	40.000,00	35.960,92	35.960,92	6,36%	M	*S30	0,950000	12	F								
24/06/2013	53	0,00%	N/A	N/A	N/A	N/A	N/A												
0049 5048 123 0615896	9/02/2009	25/06/2008	72.000,00	64.730,17	64.730,17	6,37%	M	*S30	0,950000	12	F								
25/06/2013	53	16,36%	N/A	N/A	N/A	N/A	N/A												
0049 5048 123 0615898	9/02/2009	26/06/2008	60.000,00	53.939,80	53.939,80	6,35%	M	*S30	0,950000	12	F								
26/06/2013	53	0,00%	N/A	N/A	N/A	N/A	N/A												

Santander de Titulización, SGFT, S.A.

FECHA : 9/02/09

PPLL06

HORA

: 8:31:06

LISTADO DE DERECHOS DE CREDITO

PAGINA: 86

FONDO DE TITULIZACION DE ACTIVOS SANTANDER EMPRESAS 6
PRESTAMOS: NO HIPOTECAR

0049 5048 123 0615905	9/02/2009	3/07/2008	36.000,00	30.466,04	30.466,04	6,36%	M	*S30	0,950000	12	F								
3/07/2011	29	16,38%	N/A	N/A	N/A	N/A	N/A												
0049 5048 123 0615908	9/02/2009	4/07/2008	100.000,00	89.905,29	89.905,29	6,38%	M	*S30	0,950000	12	F								
4/07/2013	54	16,34%	N/A	N/A	N/A	N/A	N/A												
0049 5048 123 0615921	9/02/2009	18/07/2008	9.000,00	8.222,36	8.222,36	6,32%	M	*S30	0,950000	12	F								
18/07/2013	54	0,00%	N/A	N/A	N/A	N/A	N/A												
0049 5048 123 0615923	9/02/2009	21/07/2008	10.000,00	9.135,90	9.135,90	6,32%	M	*S30	0,950000	12	F								
21/07/2013	54	0,00%	N/A	N/A	N/A	N/A	N/A												
0049 5048 123 0615930	9/02/2009	23/07/2008	40.750,00	37.232,31	37.232,31	6,36%	M	*S30	0,950000	12	F								
23/07/2013	54	16,38%	N/A	N/A	N/A	N/A	N/A												
0049 5048 123 0615937	9/02/2009	24/07/2008	60.000,00	54.822,28	54.822,28	6,38%	M	*S30	0,950000	12	F								
24/07/2013	54	0,00%	N/A	N/A	N/A	N/A	N/A												
0049 5048 123 0615945	9/02/2009	28/07/2008	40.000,00	36.544,51	36.544,51	6,33%	M	*S30	0,950000	12	F								
28/07/2013	54	0,00%	N/A	N/A	N/A	N/A	N/A												
0049 5050 123 0631328	9/02/2009	20/05/2008	20.067,00	18.393,84	18.393,84	4,88%	M	*O11	0,900000	12	F								
15/06/2015	77	0,00%	N/A	N/A	N/A	N/A	N/A												
0049 5050 143 0631710	9/02/2009	1/02/2008	30.225,30	25.048,85	25.048,85	7,50%	M	N/A	0,000000	N/A	F								
1/02/2013	49	17,25%	N/A	N/A	N/A	N/A	N/A												
0049 5053 123 0604966	9/02/2009	26/02/2008	160.000,00	133.333,40	133.333,40	5,76%	M	*O11	0,900000	12	F								
15/03/2013	50	0,00%	N/A	N/A	N/A	N/A	N/A												
0049 5053 143 0605121	9/02/2009	22/11/2007	22.504,00	14.306,19	14.306,19	6,87%	M	*S30	2,500000	12	F								
22/11/2010	22	19,99%	N/A	N/A	N/A	N/A	N/A												
0049 5055 103 0635959	9/02/2009	14/12/2007	500.000,00	493.957,21	493.957,21	4,60%	M	*S30	0,750000	12	F								
14/12/2014	71	20,38%	N/A	N/A	N/A	N/A	N/A												
0049 5055 103 0635972	9/02/2009	5/11/2007	60.000,00	42.752,45	42.752,45	6,57%	M	*S30	1,500000	12	F								
31/10/2011	33	19,38%	N/A	N/A	N/A	N/A	N/A												
0049 5055 103 0635973	9/02/2009	26/02/2008	11.000,00	7.859,35	7.859,35	6,39%	M	*S30	2,000000	12	F								
26/02/2011	25	19,89%	N/A	N/A	N/A	N/A	N/A												
0049 5055 103 0635995	9/02/2009	3/06/2008	30.000,00	26.578,39	26.578,39	6,99%	M	*S30	2,000000	12	F								
3/06/2013	53	20,59%	N/A	N/A	N/A	N/A	N/A												
0049 5055 103 0636005	9/02/2009	10/07/2008	25.000,00	23.336,93	23.336,93	7,88%	M	*S30	2,500000	12	F								
10/07/2014	66	20,88%	N/A	N/A	N/A	N/A	N/A												
0049 5055 123 0635671	9/02/2009	16/11/2007	53.808,00	43.266,67	43.266,67	5,02%	M	N/A	0,000000	N/A	F								
15/12/2012	47	0,00%	N/A	N/A	N/A	N/A	N/A												
0049 5055 123 0635674	9/02/2009	20/02/2008	50.000,00	44.047,70	44.047,70	5,76%	M	*O11	0,900000	12	F								
15/03/2015	74	0,00%	N/A	N/A	N/A	N/A	N/A												
0049 5055 123 0635675	9/02/2009	10/03/2008	104.000,00	93.298,44	93.298,44	4,59%	M	N/A	0,000000	N/A	F								
15/03/2015	74	14,59%	N/A	N/A	N/A	N/A	N/A												
0049 5055 123 0635676	9/02/2009	14/03/2008	24.769,60	20.709,10	20.709,10	5,76%	M	*O11	0,900000	12	F								
15/04/2013	51	15,74%	N/A	N/A	N/A	N/A	N/A												
0049 5055 123 0635679	9/02/2009	30/06/2008	37.095,00	33.385,50	33.385,50	3,97%	M	*O11	0,900000	12	F								
15/07/2013	54	0,00%	N/A	N/A	N/A	N/A	N/A												
0049 5056 103 0600488	9/02/2009	12/12/2007	34.160,00	27.583,03	27.583,03	4,90%	M	*S30	0,980000	12	F								

12/12/2012	47	19,95%	N/A	N/A	N/A	N/A	N/A													
0049	5056	103	0600491	9/02/2009	5/03/2008	150.000,00	140.540,48	140.540,48	5,79%	M	*S30	1,400000	12	F						
5/03/2018	110	19,90%	N/A	N/A	N/A	N/A	N/A													
0049	5056	103	0600492	9/02/2009	14/03/2008	55.900,00	47.750,17	47.750,17	6,25%	M	*S30	1,500000	12	F						
14/03/2013	50	20,10%	N/A	N/A	N/A	N/A	N/A													
0049	5058	123	0624594	9/02/2009	14/02/2008	135.000,00	93.750,00	93.750,00	5,74%	M	*O11	0,900000	12	F						
13/02/2011	25	0,00%	N/A	N/A	N/A	N/A	N/A													
0049	5058	123	0624595	9/02/2009	11/03/2008	91.500,00	76.250,00	76.250,00	5,76%	M	*O11	0,900000	12	F						
11/03/2013	50	15,01%	N/A	N/A	N/A	N/A	N/A													
0049	5058	123	0624596	9/02/2009	13/03/2008	399.840,00	399.840,00	399.840,00	5,76%	M	*O11	0,900000	12	F						
14/03/2015	74	0,00%	N/A	N/A	N/A	N/A	N/A													
0049	5058	123	0624597	9/02/2009	23/05/2008	21.344,00	18.498,16	18.498,16	5,83%	M	*O11	0,900000	12	F						
23/05/2013	52	0,00%	N/A	N/A	N/A	N/A	N/A													
0049	5058	123	0624599	9/02/2009	3/07/2008	314.983,00	296.417,30	296.417,30	5,79%	O	N/A	0,000000	N/A	F						
3/07/2015	78	0,00%	N/A	N/A	N/A	N/A	N/A													
0049	5059	123	0662239	9/02/2009	16/07/2008	51.404,00	46.263,60	46.263,60	4,00%	O	*O13	0,900000	12	F						
17/07/2013	54	14,93%	N/A	N/A	N/A	N/A	N/A													
0049	5061	103	0601688	9/02/2009	24/01/2008	60.000,00	49.447,73	49.447,73	6,25%	M	N/A	0,000000	N/A	F						
24/01/2013	48	19,95%	N/A	N/A	N/A	N/A	N/A													
0049	5065	103	0608477	9/02/2009	13/02/2008	225.000,00	160.657,49	160.657,49	6,25%	M	*S30	2,000000	12	F						
13/02/2011	25	0,00%	N/A	N/A	N/A	N/A	N/A													
0049	5065	103	0608478	9/02/2009	14/02/2008	3.000,00	1.985,30	1.985,30	9,95%	M	N/A	0,000000	N/A	F						
14/08/2010	18	19,95%	N/A	N/A	N/A	N/A	N/A													
0049	5066	103	0613189	9/02/2009	26/12/2007	62.000,00	40.985,32	40.985,32	4,89%	M	*S30	1,500000	12	F						
26/12/2010	23	0,00%	N/A	N/A	N/A	N/A	N/A													
0049	5066	103	0613208	9/02/2009	24/07/2008	400.000,00	286.000,00	286.000,00	2,82%	M	*S29	0,250000	12	F						
24/07/2023	176	0,00%	N/A	N/A	N/A	N/A	N/A													
0049	5066	123	0613069	9/02/2009	26/02/2008	151.000,00	151.000,00	151.000,00	5,76%	M	*O11	0,900000	12	F						
15/03/2015	74	0,00%	N/A	N/A	N/A	N/A	N/A													
0049	5066	123	0613071	9/02/2009	18/07/2008	160.000,00	146.666,70	146.666,70	5,74%	M	*O11	0,900000	12	F						
15/08/2013	55	0,00%	N/A	N/A	N/A	N/A	N/A													
0049	5066	123	0613072	9/02/2009	30/07/2008	38.127,00	34.949,75	34.949,75	5,76%	M	*O11	0,900000	12	F						
15/08/2013	55	0,00%	N/A	N/A	N/A	N/A	N/A													
0049	5067	123	0602230	9/02/2009	9/11/2007	87.000,00	69.600,00	69.600,00	5,91%	O	*O13	0,900000	12	F						
9/11/2012	46	0,00%	N/A	N/A	N/A	N/A	N/A													
0049	5067	123	0602231	9/02/2009	9/11/2007	87.000,00	69.600,00	69.600,00	5,91%	O	*O13	0,900000	12	F						
9/11/2012	46	0,00%	N/A	N/A	N/A	N/A	N/A													
0049	5067	123	0602232	9/02/2009	30/11/2007	120.000,00	105.325,77	105.325,77	5,04%	T	N/A	0,000000	N/A	F						
30/11/2014	71	15,04%	N/A	N/A	N/A	N/A	N/A													
0049	5068	103	0643062	9/02/2009	18/07/2008	22.500,00	17.323,17	17.323,17	10,87%	M	*S30	5,500000	12	F						
18/07/2010	18	20,87%	N/A	N/A	N/A	N/A	N/A													
0049	5068	143	0643401	9/02/2009	31/03/2008	18.000,00	13.217,63	13.217,63	6,85%	M	*S30	2,500000	12	F						
5/03/2011	25	19,95%	N/A	N/A	N/A	N/A	N/A													
0049	5069	103	0675055	9/02/2009	5/02/2008	150.000,00	150.000,00	150.000,00	3,33%	O	*S30	1,000000	12	F						
5/02/2011	24	20,39%	N/A	N/A	N/A	N/A	N/A													
0049	5069	103	0675108	9/02/2009	30/06/2008	40.000,00	40.000,00	40.000,00	9,95%	T	N/A	0,000000	N/A	F						
30/06/2011	29	19,95%	N/A	N/A	N/A	N/A	N/A													
0049	5069	123	0674586	9/02/2009	11/04/2008	78.805,00	67.178,08	67.178,08	5,79%	M	*O11	0,900000	12	F						
15/05/2013	52	15,76%	N/A	N/A	N/A	N/A	N/A													
0049	5070	143	0602728	9/02/2009	12/11/2007	51.000,00	44.856,53	44.856,53	5,59%	M	*S30	0,750000	12	F						
12/11/2015	82	0,00%	N/A	N/A	N/A	N/A	N/A													
0049	5072	143	0632772	9/02/2009	9/01/2008	200.000,00	165.011,18	165.011,18	4,62%	M	*S30	1,500000	12	F						
9/01/2013	48	19,25%	N/A	N/A	N/A	N/A	N/A													
0049	5072	143	0632773	9/02/2009	9/01/2008	200.000,00	165.011,18	165.011,18	4,62%	M	*S30	1,500000	12	F						
9/01/2013	48	18,45%	N/A	N/A	N/A	N/A	N/A													

Santander de Titulización, SGFT, S.A.

FECHA : 9/02/09

PPLL06

: 8:31:06

HORA

LISTADO DE DERECHOS DE CREDITO

PAGINA: 87

FONDO DE TITULIZACION DE ACTIVOS SANTANDER EMPRESAS 6

PRESTAMOS: NO HIPOTECAR

0049 5076 103 0608913	9/02/2009	3/12/2007	200.000,00	172.267,41	172.267,41	5,57%	M	*S30	1,500000	12	F
3/12/2014 71	0,00%	N/A	N/A	N/A	N/A	N/A					
0049 5076 123 0608734	9/02/2009	13/06/2008	120.000,00	109.508,31	109.508,31	5,82%	M	N/A	0,000000	N/A	F
12/07/2013 54	0,00%	N/A	N/A	N/A	N/A	N/A					
0049 5077 123 0607551	9/02/2009	16/05/2008	100.000,00	89.830,54	89.830,54	4,88%	M	*O11	0,900000	12	F
15/06/2013 53	0,00%	N/A	N/A	N/A	N/A	N/A					
0049 5079 103 0609153	9/02/2009	21/01/2008	100.000,00	82.196,84	82.196,84	4,03%	M	*S30	1,250000	12	F
21/01/2013 48	20,09%	N/A	N/A	N/A	N/A	N/A					
0049 5079 103 0609154	9/02/2009	31/01/2008	86.528,00	72.264,31	72.264,31	6,92%	M	*S30	4,500000	12	F
31/01/2013 49	20,09%	N/A	N/A	N/A	N/A	N/A					
0049 5079 123 0609076	9/02/2009	21/12/2007	39.176,00	26.117,36	26.117,36	3,97%	M	*O11	0,900000	12	F
15/01/2011 24	0,00%	N/A	N/A	N/A	N/A	N/A					
0049 5079 123 0609080	9/02/2009	25/02/2008	23.700,00	19.750,00	19.750,00	5,76%	M	*O11	0,900000	12	F
15/03/2013 50	15,74%	N/A	N/A	N/A	N/A	N/A					
0049 5080 103 0601212	9/02/2009	17/01/2008	65.000,00	51.328,92	51.328,92	6,95%	M	N/A	0,000000	N/A	F
16/01/2012 36	19,95%	N/A	N/A	N/A	N/A	N/A					
0049 5080 103 0601223	9/02/2009	4/04/2008	20.000,00	17.537,72	17.537,72	8,95%	M	N/A	0,000000	N/A	F
3/04/2013 51	19,95%	N/A	N/A	N/A	N/A	N/A					
0049 5080 103 0601227	9/02/2009	12/05/2008	70.000,00	62.031,77	62.031,77	6,86%	M	*S30	2,000000	12	F
12/05/2013 52	20,44%	N/A	N/A	N/A	N/A	N/A					
0049 5082 103 0605985	9/02/2009	5/12/2007	70.000,00	51.493,54	51.493,54	6,00%	M	*S30	2,000000	12	F
5/12/2011 34	19,86%	N/A	N/A	N/A	N/A	N/A					
0049 5082 103 0606001	9/02/2009	28/01/2008	100.000,00	100.000,00	100.000,00	3,32%	T	*S30	0,750000	12	F
28/01/2011 24	0,00%	N/A	N/A	N/A	N/A	N/A					
0049 5082 103 0606043	9/02/2009	25/04/2008	25.000,00	21.764,80	21.764,80	6,75%	M	N/A	0,000000	N/A	F
25/04/2013 51	0,00%	N/A	N/A	N/A	N/A	N/A					
0049 5082 123 0605262	9/02/2009	25/03/2008	80.000,00	70.476,20	70.476,20	5,76%	M	*O11	0,900000	12	F
24/03/2015 75	0,00%	N/A	N/A	N/A	N/A	N/A					
0049 5082 123 0605263	9/02/2009	20/05/2008	12.000,00	10.568,57	10.568,57	5,02%	M	N/A	0,000000	N/A	F
20/05/2013 52	0,00%	N/A	N/A	N/A	N/A	N/A					
0049 5082 123 0605266	9/02/2009	11/07/2008	29.250,00	26.325,00	26.325,00	3,97%	M	*O11	0,900000	12	F
11/07/2013 54	0,00%	N/A	N/A	N/A	N/A	N/A					
0049 5084 123 0600472	9/02/2009	11/04/2008	108.000,00	108.000,00	108.000,00	5,79%	M	*O11	0,900000	12	F
15/04/2015 75	0,00%	N/A	N/A	N/A	N/A	N/A					
0049 5094 143 0600085	9/02/2009	6/06/2008	12.000,00	8.683,41	8.683,41	7,50%	M	N/A	0,000000	N/A	F
6/06/2010 16	19,95%	N/A	N/A	N/A	N/A	N/A					
0049 5096 103 0634497	9/02/2009	11/04/2008	13.000,00	10.102,93	10.102,93	9,95%	M	N/A	0,000000	N/A	F
11/04/2011 26	19,95%	N/A	N/A	N/A	N/A	N/A					
0049 5098 103 0604926	9/02/2009	24/03/2008	36.000,00	29.471,30	29.471,30	8,50%	M	N/A	0,000000	N/A	F
24/03/2012 38	19,95%	N/A	N/A	N/A	N/A	N/A					
0049 5100 103 0684602	9/02/2009	11/01/2008	3.000.000,00	3.000.000,00	3.000.000,00	3,69%	T	*S30	0,650000	12	F
11/01/2013 48	20,09%	N/A	N/A	N/A	N/A	N/A					
0049 5100 103 0684654	9/02/2009	22/07/2008	1.500.000,00	1.500.000,00	1.500.000,00	3,17%	T	*S29	0,500000	12	F
22/07/2009 6	0,00%	N/A	N/A	N/A	N/A	N/A					
0049 5101 103 0610728	9/02/2009	12/11/2007	90.000,00	57.151,01	57.151,01	6,84%	M	*S30	2,000000	12	F
12/11/2010 21	20,49%	N/A	N/A	N/A	N/A	N/A					
0049 5101 103 0610729	9/02/2009	23/11/2007	90.000,00	56.976,44	56.976,44	5,85%	M	*S30	1,500000	12	F
23/11/2010 22	20,49%	N/A	N/A	N/A	N/A	N/A					
0049 5101 103 0610734	9/02/2009	23/01/2008	700.000,00	362.055,64	362.055,64	4,65%	M	*S30	1,950000	12	F
23/01/2010 12	0,00%	N/A	N/A	N/A	N/A	N/A					
0049 5102 103 0608043	9/02/2009	8/04/2008	9.000,00	6.935,63	6.935,63	7,50%	M	N/A	0,000000	N/A	F
8/04/2011 26	19,95%	N/A	N/A	N/A	N/A	N/A					
0049 5102 123 0607873	9/02/2009	24/07/2008	40.000,00	36.666,70	36.666,70	5,74%	M	*O11	0,900000	12	F
15/08/2013 55	15,74%	N/A	N/A	N/A	N/A	N/A					
0049 5103 103 0656046	9/02/2009	20/12/2007	1.572.000,00	1.572.000,00	1.572.000,00	3,73%	T	*S30	0,400000	12	F
20/12/2010 23	15,31%	N/A	N/A	N/A	N/A	N/A					
0049 5104 103 0605320	9/02/2009	12/06/2008	12.000,00	8.765,16	8.765,16	10,91%	M	*S30	5,000000	12	F

12/06/2010	16	20,92%	N/A	N/A	N/A	N/A	N/A									
0049 5106 103 0605499	9/02/2009	19/05/2008	24.000,00	18.048,86	18.048,86	7,49%	M	*S30	2,900000	12	F					
19/11/2010	22	20,48%	N/A	N/A	N/A	N/A	N/A									
0049 5106 143 0605840	9/02/2009	16/07/2008	88.000,00	80.693,24	80.693,24	8,00%	M	*S30	2,300000	12	F					
16/07/2013	54	0,00%	N/A	N/A	N/A	N/A	N/A									
0049 5106 143 0605841	9/02/2009	22/07/2008	23.000,00	21.094,90	21.094,90	8,10%	M	N/A	0,000000	N/A	F					
22/07/2013	54	19,95%	N/A	N/A	N/A	N/A	N/A									
0049 5107 103 0601556	9/02/2009	2/01/2008	10.000,00	7.589,21	7.589,21	7,75%	M	N/A	0,000000	N/A	F					
2/01/2012	35	19,95%	N/A	N/A	N/A	N/A	N/A									
0049 5107 103 0601557	9/02/2009	27/03/2008	8.000,00	5.992,25	5.992,25	9,59%	M	*S30	4,250000	12	F					
26/03/2011	26	0,00%	N/A	N/A	N/A	N/A	N/A									
0049 5107 103 0601559	9/02/2009	16/04/2008	40.000,00	34.884,13	34.884,13	7,27%	M	*S30	2,500000	12	F					
16/04/2013	51	20,28%	N/A	N/A	N/A	N/A	N/A									
0049 5107 123 0000003	9/02/2009	26/03/2008	9.500,00	7.916,70	7.916,70	5,79%	M	*O11	0,900000	12	F					
26/03/2013	50	0,00%	N/A	N/A	N/A	N/A	N/A									
0049 5107 123 0000004	9/02/2009	26/03/2008	57.780,00	48.150,00	48.150,00	5,79%	M	*O11	0,900000	12	F					
26/03/2013	50	0,00%	N/A	N/A	N/A	N/A	N/A									
0049 5107 123 0000006	9/02/2009	18/07/2008	19.071,00	17.163,90	17.163,90	3,97%	M	*O11	0,900000	12	F					
18/07/2013	54	0,00%	N/A	N/A	N/A	N/A	N/A									
0049 5108 123 0602187	9/02/2009	7/07/2008	321.832,00	289.648,80	289.648,80	3,98%	T	*O12	0,900000	12	F					
15/07/2013	54	0,00%	N/A	N/A	N/A	N/A	N/A									
0049 5113 103 0786781	9/02/2009	21/06/2007	233.493,00	233.493,00	233.493,00	5,26%	T	*S30	0,400000	12	F					
21/06/2010	17	0,00%	N/A	N/A	N/A	N/A	N/A									
0049 5113 103 0786782	9/02/2009	21/06/2007	462.957,00	462.957,00	462.957,00	5,26%	T	*S30	0,400000	12	F					
21/06/2010	17	0,00%	N/A	N/A	N/A	N/A	N/A									
0049 5113 103 0786783	9/02/2009	21/06/2007	311.324,00	311.324,00	311.324,00	5,26%	T	*S30	0,400000	12	F					
21/06/2010	17	0,00%	N/A	N/A	N/A	N/A	N/A									
0049 5113 103 0786784	9/02/2009	21/06/2007	666.293,00	666.293,00	666.293,00	5,26%	T	*S30	0,400000	12	F					
21/06/2010	17	0,00%	N/A	N/A	N/A	N/A	N/A									
0049 5113 103 0786785	9/02/2009	21/06/2007	208.587,00	208.587,00	208.587,00	5,26%	T	*S30	0,400000	12	F					
21/06/2010	17	0,00%	N/A	N/A	N/A	N/A	N/A									
0049 5113 103 0786786	9/02/2009	21/06/2007	105.273,00	105.273,00	105.273,00	5,26%	T	*S30	0,400000	12	F					
21/06/2010	17	0,00%	N/A	N/A	N/A	N/A	N/A									
0049 5113 103 0786787	9/02/2009	21/06/2007	525.429,00	525.429,00	525.429,00	5,26%	T	*S30	0,400000	12	F					
21/06/2010	17	0,00%	N/A	N/A	N/A	N/A	N/A									
0049 5113 103 0786788	9/02/2009	21/06/2007	228.529,00	228.529,00	228.529,00	5,26%	T	*S30	0,400000	12	F					
21/06/2010	17	0,00%	N/A	N/A	N/A	N/A	N/A									
0049 5113 103 0786789	9/02/2009	21/06/2007	194.624,00	194.624,00	194.624,00	5,26%	T	*S30	0,400000	12	F					
21/06/2010	17	0,00%	N/A	N/A	N/A	N/A	N/A									
0049 5113 103 0786798	9/02/2009	26/07/2007	490.802,00	490.802,00	490.802,00	4,35%	T	*S30	0,400000	12	F					
26/07/2010	18	0,00%	N/A	N/A	N/A	N/A	N/A									

Santander de Titulización, SGFT, S.A.

FECHA : 9/02/09

PPLL06

HORA

: 8:31:06

LISTADO DE DERECHOS DE CREDITO

PAGINA: 88

FONDO DE TITULIZACION DE ACTIVOS SANTANDER EMPRESAS 6 PRESTAMOS: NO HIPOTECAR

0049 5113 103 0786799	9/02/2009	26/07/2007	246.023,00	246.023,00	246.023,00	4,35%	T	*S30	0,400000	12	F					
26/07/2010	18	0,00%	N/A	N/A	N/A	N/A	N/A									
0049 5113 103 0786800	9/02/2009	26/07/2007	974.211,00	974.211,00	974.211,00	4,35%	T	*S30	0,400000	12	F					
26/07/2010	18	0,00%	N/A	N/A	N/A	N/A	N/A									
0049 5113 103 0786802	9/02/2009	26/07/2007	346.659,00	346.659,00	346.659,00	4,35%	T	*S30	0,400000	12	F					
26/07/2010	18	0,00%	N/A	N/A	N/A	N/A	N/A									
0049 5113 103 0786803	9/02/2009	26/07/2007	236.995,00	236.995,00	236.995,00	4,35%	T	*S30	0,400000	12	F					
26/07/2010	18	16,33%	N/A	N/A	N/A	N/A	N/A									
0049 5113 103 0786808	9/02/2009	4/09/2007	374.133,00	374.133,00	374.133,00	5,26%	T	*S30	0,400000	12	F					

4/06/2012	40	19,95%	N/A	N/A	N/A	N/A	N/A											
0049	5126	123	0611979	9/02/2009	31/01/2008	68.800,00	57.180,25	57.180,25	4,83%	M	*S30	0,500000	12	F				
31/01/2013	49	0,00%	N/A	N/A	N/A	N/A												
0049	5130	103	0621173	9/02/2009	12/12/2007	15.000,00	8.820,03	8.820,03	7,00%	M	N/A	0,000000	N/A	F				
12/06/2010	16	19,95%	N/A	N/A	N/A	N/A												
0049	5130	103	0621184	9/02/2009	19/03/2008	120.000,00	120.000,00	120.000,00	5,75%	T	*S30	0,900000	12	F				
19/03/2012	38	20,15%	N/A	N/A	N/A	N/A												
0049	5131	103	0602796	9/02/2009	15/01/2008	14.000,00	9.688,94	9.688,94	7,75%	M	N/A	0,000000	N/A	F				
15/01/2011	24	19,95%	N/A	N/A	N/A	N/A												
0049	5132	103	0623553	9/02/2009	27/11/2007	2.000.000,00	2.000.000,00	2.000.000,00	5,84%	T	*S30	0,350000	12	F				
28/11/2009	10	16,49%	N/A	N/A	N/A	N/A												
0049	5134	103	0721843	9/02/2009	11/01/2008	27.500,00	21.424,23	21.424,23	8,00%	M	N/A	0,000000	N/A	F				
11/01/2012	36	19,95%	N/A	N/A	N/A	N/A												
0049	5134	103	0721861	9/02/2009	9/07/2008	15.000,00	11.473,95	11.473,95	5,97%	M	*S28	3,000000	12	F				
9/07/2010	17	20,89%	N/A	N/A	N/A	N/A												
0049	5138	103	0663462	9/02/2009	11/01/2008	360.000,00	295.196,38	295.196,38	3,14%	M	*S28	0,250000	12	F				
11/01/2013	48	0,00%	N/A	N/A	N/A	N/A												
0049	5138	123	0662332	9/02/2009	15/07/2008	100.000,00	100.000,00	100.000,00	5,55%	M	N/A	0,000000	N/A	F				
15/07/2015	78	15,55%	N/A	N/A	N/A	N/A												
0049	5139	103	0624697	9/02/2009	30/11/2007	25.000,00	19.772,37	19.772,37	4,29%	M	*S30	1,000000	12	F				
30/11/2012	46	20,49%	N/A	N/A	N/A	N/A												
0049	5139	103	0624698	9/02/2009	19/12/2007	15.000,00	12.133,35	12.133,35	5,06%	M	*S30	1,500000	12	F				
19/12/2012	47	19,86%	N/A	N/A	N/A	N/A												
0049	5139	103	0624699	9/02/2009	16/01/2008	50.000,00	25.687,73	25.687,73	3,92%	M	*S30	1,000000	12	F				
16/01/2010	11	20,09%	N/A	N/A	N/A	N/A												
0049	5141	103	0602188	9/02/2009	26/02/2008	36.000,00	3.103,96	3.103,96	7,50%	M	N/A	0,000000	N/A	F				
26/02/2009	1	19,95%	N/A	N/A	N/A	N/A												

Santander de Titulización, SGFT, S.A.

FECHA : 9/02/09

PPLL06

: 8:31:06

HORA

LISTADO DE DERECHOS DE CREDITO

PAGINA: 89

FONDO DE TITULIZACION DE ACTIVOS SANTANDER EMPRESAS 6 PRESTAMOS: NO HIPOTECAR

0049	5141	103	0602193	9/02/2009	19/03/2008	750.000,00	750.000,00	750.000,00	4,36%	M	*S30	0,750000	12	F				
19/03/2016	87	0,00%	N/A	N/A	N/A	N/A												
0049	5141	103	0602195	9/02/2009	26/06/2008	150.000,00	130.818,01	130.818,01	7,50%	M	*S30	2,000000	12	F				
26/06/2012	41	0,00%	N/A	N/A	N/A	N/A												
0049	5141	103	0602197	9/02/2009	29/07/2008	100.000,00	91.676,96	91.676,96	7,90%	M	*S30	2,500000	12	F				
28/07/2013	54	0,00%	N/A	N/A	N/A	N/A												
0049	5142	123	0615978	9/02/2009	26/03/2008	60.000,00	60.000,00	60.000,00	4,60%	M	N/A	0,000000	N/A	F				
26/03/2013	50	0,00%	N/A	N/A	N/A	N/A												
0049	5144	103	0609478	9/02/2009	24/07/2007	600.000,00	559.408,26	559.408,26	5,57%	M	*142	0,750000	12	F				
24/07/2022	164	16,07%	N/A	N/A	N/A	N/A												
0049	5144	103	0609494	9/02/2009	7/12/2007	37.500,00	18.750,00	18.750,00	6,97%	M	*S30	3,000000	12	F				
7/04/2009	2	18,70%	N/A	N/A	N/A	N/A												
0049	5144	103	0609500	9/02/2009	6/03/2008	35.000,00	35.000,00	35.000,00	7,75%	M	*S30	3,000000	12	F				
4/05/2009	3	0,00%	N/A	N/A	N/A	N/A												
0049	5144	103	0609502	9/02/2009	25/04/2008	5.000,00	5.000,00	5.000,00	7,75%	M	N/A	0,000000	N/A	F				
25/04/2009	3	0,00%	N/A	N/A	N/A	N/A												
0049	5145	103	0605106	9/02/2009	11/02/2008	9.000,00	7.652,13	7.652,13	9,50%	M	N/A	0,000000	N/A	F				
11/02/2013	49	19,95%	N/A	N/A	N/A	N/A												
0049	5146	103	0658673	9/02/2009	31/03/2008	60.000,00	44.786,82	44.786,82	8,23%	M	*S30	3,500000	12	F				
31/03/2011	26	0,00%	N/A	N/A	N/A	N/A												
0049	5147	123	0649796	9/02/2009	13/02/2008	50.000,00	40.833,37	40.833,37	5,74%	M	*O11	0,900000	12	F				
13/02/2013	49	15,73%	N/A	N/A	N/A	N/A												
0049	5147	123	0649798	9/02/2009	16/04/2008	50.000,00	37.500,08	37.500,08	5,79%	M	*O11	0,900000	12	F				

22/07/2013	54	20,91%	N/A	N/A	N/A	N/A	N/A												
0049 5182 103 0636030	9/02/2009	28/07/2008	2.000.000,00	2.000.000,00	2.000.000,00	3,57%	T	*S30	1,000000	12	F								
28/09/2010	20	0,00%	N/A	N/A	N/A	N/A	N/A												
0049 5182 123 0635844	9/02/2009	27/03/2008	16.899,00	14.347,19	14.347,19	4,64%	M	N/A	0,000000	N/A	F								
27/03/2013	50	0,00%	N/A	N/A	N/A	N/A	N/A												
0049 5184 103 0605311	9/02/2009	12/11/2007	97.023,63	68.725,15	68.725,15	5,29%	M	*S30	0,450000	12	F								
12/11/2011	34	19,72%	N/A	N/A	N/A	N/A	N/A												
0049 5184 103 0605312	9/02/2009	12/11/2007	78.770,29	55.795,73	55.795,73	5,29%	M	*S30	0,450000	12	F								
12/11/2011	34	19,72%	N/A	N/A	N/A	N/A	N/A												
0049 5184 103 0605523	9/02/2009	3/03/2008	33.055,70	18.709,80	18.709,80	9,87%	M	*S30	5,000000	12	F								
3/03/2010	13	19,87%	N/A	N/A	N/A	N/A	N/A												
0049 5184 103 0605536	9/02/2009	14/05/2008	469.000,00	390.833,36	390.833,36	5,48%	M	*S30	0,680000	12	F								
14/05/2012	40	20,47%	N/A	N/A	N/A	N/A	N/A												

Santander de Titulización, SGFT, S.A.

FECHA : 9/02/09

PPLL06

HORA

: 8:31:06

LISTADO DE DERECHOS DE CREDITO

PAGINA: 90

FONDO DE TITULIZACION DE ACTIVOS SANTANDER EMPRESAS 6
PRESTAMOS: NO HIPOTECAR

0049 5184 123 0605034	9/02/2009	29/07/2008	180.000,00	169.451,61	169.451,61	5,88%	M	*S30	0,500000	12	F								
29/07/2015	79	0,00%	N/A	N/A	N/A	N/A	N/A												
0049 5185 103 0608651	9/02/2009	4/06/2008	7.200,00	4.956,74	4.956,74	9,95%	M	N/A	0,000000	N/A	F								
4/06/2010	16	19,95%	N/A	N/A	N/A	N/A	N/A												
0049 5185 103 0608652	9/02/2009	27/06/2008	200.000,00	179.939,96	179.939,96	6,65%	M	*S30	1,250000	12	F								
27/06/2013	53	20,88%	N/A	N/A	N/A	N/A	N/A												
0049 5185 103 0608655	9/02/2009	29/07/2008	310.000,00	236.107,92	236.107,92	3,53%	M	*S30	1,000000	12	F								
29/07/2010	18	0,00%	N/A	N/A	N/A	N/A	N/A												
0049 5186 103 0605690	9/02/2009	4/01/2008	500.000,00	500.000,00	500.000,00	4,24%	T	*S28	1,250000	12	F								
4/10/2012	45	0,00%	N/A	N/A	N/A	N/A	N/A												
0049 5186 103 0605691	9/02/2009	4/01/2008	500.000,00	500.000,00	500.000,00	4,24%	T	*S28	1,250000	12	F								
4/10/2012	45	20,09%	N/A	N/A	N/A	N/A	N/A												
0049 5186 103 0605713	9/02/2009	23/07/2008	350.000,00	177.992,70	177.992,70	6,90%	T	N/A	0,000000	N/A	F								
23/07/2009	6	0,00%	N/A	N/A	N/A	N/A	N/A												
0049 5186 123 0605481	9/02/2009	22/11/2007	25.000,00	19.696,69	19.696,69	5,20%	M	*S30	0,500000	12	F								
15/11/2012	46	15,12%	N/A	N/A	N/A	N/A	N/A												
0049 5188 103 0602083	9/02/2009	13/02/2008	60.000,00	50.877,83	50.877,83	8,90%	M	N/A	0,000000	N/A	F								
13/02/2013	49	0,00%	N/A	N/A	N/A	N/A	N/A												
0049 5188 103 0602087	9/02/2009	3/06/2008	75.000,00	66.376,66	66.376,66	6,64%	M	*S30	1,500000	12	F								
3/06/2013	53	20,59%	N/A	N/A	N/A	N/A	N/A												
0049 5188 123 0000008	9/02/2009	21/11/2007	30.000,00	23.657,37	23.657,37	5,02%	M	N/A	0,000000	N/A	F								
21/11/2012	46	0,00%	N/A	N/A	N/A	N/A	N/A												
0049 5189 103 0690459	9/02/2009	8/02/2008	35.000,00	19.588,13	19.588,13	7,88%	M	*S30	2,500000	12	F								
8/02/2010	12	0,00%	N/A	N/A	N/A	N/A	N/A												
0049 5189 103 0690485	9/02/2009	28/05/2008	20.000,00	17.119,32	17.119,32	8,50%	M	N/A	0,000000	N/A	F								
28/05/2012	40	0,00%	N/A	N/A	N/A	N/A	N/A												
0049 5189 103 0690494	9/02/2009	7/07/2008	12.000,00	10.205,63	10.205,63	8,50%	M	N/A	0,000000	N/A	F								
7/07/2011	29	0,00%	N/A	N/A	N/A	N/A	N/A												
0049 5191 103 0633733	9/02/2009	13/11/2007	10.000,00	4.312,67	4.312,67	6,00%	M	N/A	0,000000	N/A	F								
13/11/2009	9	19,95%	N/A	N/A	N/A	N/A	N/A												
0049 5191 103 0633740	9/02/2009	14/02/2008	18.000,00	15.330,91	15.330,91	9,95%	M	N/A	0,000000	N/A	F								
14/02/2013	49	19,95%	N/A	N/A	N/A	N/A	N/A												
0049 5191 123 0621881	9/02/2009	12/03/2008	50.000,00	44.047,70	44.047,70	5,79%	M	*O11	0,900000	12	F								
5/04/2015	75	15,76%	N/A	N/A	N/A	N/A	N/A												
0049 5191 123 0621885	9/02/2009	4/07/2008	35.720,00	29.766,68	29.766,68	3,97%	M	*O11	0,900000	12	F								
15/07/2011	30	0,00%	N/A	N/A	N/A	N/A	N/A												
0049 5192 103 0684231	9/02/2009	16/06/2008	50.000,00	45.053,93	45.053,93	7,25%	M	N/A	0,000000	N/A	F								

LISTADO DE DERECHOS DE CREDITO

PAGINA: 91

FONDO DE TITULIZACION DE ACTIVOS SANTANDER EMPRESAS 6
PRESTAMOS: NO HIPOTECAR

0049 5210 123 0647381	9/02/2009	25/03/2008	110.000,00	110.000,00	110.000,00	5,79%	M	*O11	0,900000	12	F
15/04/2015 75	0,00%	N/A	N/A	N/A	N/A	N/A					
0049 5210 123 0647383	9/02/2009	17/04/2008	100.000,00	100.000,00	100.000,00	5,83%	M	*O11	0,900000	12	F
15/05/2013 52	0,00%	N/A	N/A	N/A	N/A	N/A					
0049 5211 123 0600731	9/02/2009	7/12/2007	99.000,00	85.857,38	85.857,38	5,02%	M	N/A	0,000000	N/A	F
7/12/2014 71	0,00%	N/A	N/A	N/A	N/A	N/A					
0049 5211 123 0600736	9/02/2009	13/06/2008	37.013,00	34.460,78	34.460,78	5,71%	M	N/A	0,000000	N/A	F
13/06/2015 77	0,00%	N/A	N/A	N/A	N/A	N/A					
0049 5213 103 0600772	9/02/2009	21/04/2008	16.500,00	14.514,85	14.514,85	9,95%	M	N/A	0,000000	N/A	F
21/04/2013 51	19,95%	N/A	N/A	N/A	N/A	N/A					
0049 5213 123 0600580	9/02/2009	13/03/2008	27.000,00	19.867,47	19.867,47	4,57%	M	N/A	0,000000	N/A	F
13/03/2011 26	0,00%	N/A	N/A	N/A	N/A	N/A					
0049 5213 123 0600589	9/02/2009	16/06/2008	20.767,00	18.951,34	18.951,34	5,82%	M	N/A	0,000000	N/A	F
12/07/2013 54	15,82%	N/A	N/A	N/A	N/A	N/A					
0049 5215 103 0604023	9/02/2009	23/11/2007	10.600,00	3.533,36	3.533,36	9,95%	T	N/A	0,000000	N/A	F
23/05/2009 4	19,95%	N/A	N/A	N/A	N/A	N/A					
0049 5215 103 0604083	9/02/2009	4/07/2008	182.000,00	163.800,02	163.800,02	10,93%	M	*S30	5,500000	12	F
4/07/2013 54	20,89%	N/A	N/A	N/A	N/A	N/A					
0049 5215 123 0000018	9/02/2009	6/05/2008	73.125,00	63.375,00	63.375,00	5,83%	M	*O11	0,900000	12	F
6/05/2013 52	15,79%	N/A	N/A	N/A	N/A	N/A					
0049 5216 103 0604902	9/02/2009	8/04/2008	60.000,00	54.642,52	54.642,52	6,12%	M	*S30	0,650000	12	F
8/04/2015 75	20,25%	N/A	N/A	N/A	N/A	N/A					
0049 5216 123 0604857	9/02/2009	8/04/2008	90.000,00	81.753,13	81.753,13	4,86%	M	N/A	0,000000	N/A	F
8/04/2015 75	14,86%	N/A	N/A	N/A	N/A	N/A					
0049 5217 103 0607157	9/02/2009	26/11/2007	12.000,00	9.536,12	9.536,12	6,32%	M	*S30	2,000000	12	F
26/11/2012 46	20,49%	N/A	N/A	N/A	N/A	N/A					
0049 5217 103 0607166	9/02/2009	24/07/2008	48.000,00	44.055,63	44.055,63	8,43%	M	*S30	3,000000	12	F
24/07/2013 54	20,90%	N/A	N/A	N/A	N/A	N/A					
0049 5219 103 0640865	9/02/2009	13/02/2008	71.800,00	51.484,43	51.484,43	7,80%	M	*S30	2,450000	12	F
13/02/2011 25	19,82%	N/A	N/A	N/A	N/A	N/A					
0049 5219 103 0640871	9/02/2009	21/02/2008	60.000,00	47.450,07	47.450,07	6,31%	M	*S30	1,000000	12	F
21/02/2012 37	19,87%	N/A	N/A	N/A	N/A	N/A					
0049 5219 143 0641071	9/02/2009	14/02/2008	8.000,00	5.730,80	5.730,80	7,00%	M	N/A	0,000000	N/A	F
14/02/2011 25	19,25%	N/A	N/A	N/A	N/A	N/A					
0049 5221 103 0600996	9/02/2009	27/03/2008	10.000,00	7.420,78	7.420,78	6,71%	M	*S30	2,000000	12	F
27/03/2011 26	0,00%	N/A	N/A	N/A	N/A	N/A					
0049 5222 123 0602380	9/02/2009	6/06/2008	13.000,00	11.654,81	11.654,81	5,31%	M	N/A	0,000000	N/A	F
6/06/2013 53	0,00%	N/A	N/A	N/A	N/A	N/A					
0049 5223 103 0603228	9/02/2009	23/10/2007	10.000,00	10.000,00	10.000,00	6,35%	M	*S30	1,000000	12	F
23/10/2010 21	20,33%	N/A	N/A	N/A	N/A	N/A					
0049 5223 103 0603250	9/02/2009	15/04/2008	460.000,00	460.000,00	460.000,00	6,15%	O	*S30	1,250000	12	F
15/04/2010 14	0,00%	N/A	N/A	N/A	N/A	N/A					
0049 5223 123 0602983	9/02/2009	14/01/2008	50.000,00	34.202,35	34.202,35	5,27%	M	N/A	0,000000	N/A	F
14/01/2011 24	15,27%	N/A	N/A	N/A	N/A	N/A					
0049 5223 123 0602985	9/02/2009	28/02/2008	350.000,00	350.000,00	350.000,00	5,76%	M	*O11	0,900000	12	F
15/03/2015 74	15,74%	N/A	N/A	N/A	N/A	N/A					
0049 5223 123 0602987	9/02/2009	4/04/2008	300.000,00	268.235,31	268.235,31	5,79%	M	*O11	0,900000	12	F
15/05/2015 76	0,00%	N/A	N/A	N/A	N/A	N/A					
0049 5223 123 0602994	9/02/2009	13/06/2008	100.000,00	89.858,79	89.858,79	4,88%	M	*O11	0,900000	12	F
15/07/2013 54	0,00%	N/A	N/A	N/A	N/A	N/A					
0049 5224 103 0635018	9/02/2009	12/09/2007	462.000,00	462.000,00	462.000,00	5,46%	T	*S30	0,600000	12	F

12/09/2009	7	15,86%	N/A	N/A	N/A	N/A	N/A												
0049 5224 103 0635027	9/02/2009	9/01/2008	50.000,00	41.302,80	41.302,80	4,87%	M	*S30	1,750000	12	F								
9/01/2013	48	20,09%	N/A	N/A	N/A	N/A	N/A												
0049 5224 103 0635031	9/02/2009	12/02/2008	33.000,00	29.537,32	29.537,32	7,56%	M	*S30	2,200000	12	F								
12/02/2015	73	0,00%	N/A	N/A	N/A	N/A	N/A												
0049 5224 103 0635052	9/02/2009	25/06/2008	100.000,00	80.555,61	80.555,61	7,41%	M	*S30	2,000000	12	F								
25/06/2011	29	20,91%	N/A	N/A	N/A	N/A	N/A												
0049 5224 123 0634873	9/02/2009	16/06/2008	70.400,00	70.400,00	70.400,00	4,88%	M	*O11	0,900000	12	F								
16/06/2015	77	15,83%	N/A	N/A	N/A	N/A	N/A												
0049 5226 123 0662188	9/02/2009	8/05/2008	32.400,00	29.314,32	29.314,32	5,83%	M	*O11	0,900000	12	F								
15/05/2015	76	0,00%	N/A	N/A	N/A	N/A	N/A												
0049 5229 103 0603676	9/02/2009	18/02/2008	1.800.000,00	1.800.000,00	1.800.000,00	4,98%	T	*S30	0,650000	12	F								
18/02/2014	61	0,00%	N/A	N/A	N/A	N/A	N/A												
0049 5229 103 0603681	9/02/2009	24/07/2008	33.000,00	7.699,23	7.699,23	7,50%	M	N/A	0,000000	N/A	F								
24/09/2009	8	0,00%	N/A	N/A	N/A	N/A	N/A												
0049 5230 103 0725950	9/02/2009	14/12/2007	200.000,00	200.000,00	200.000,00	4,74%	T	*S28	1,000000	12	F								
14/12/2015	83	0,00%	N/A	N/A	N/A	N/A	N/A												
0049 5232 103 0650780	9/02/2009	12/03/2008	30.000,00	22.250,78	22.250,78	6,58%	M	*S30	2,000000	12	F								
12/03/2011	25	0,00%	N/A	N/A	N/A	N/A	N/A												
0049 5232 123 0650225	9/02/2009	16/06/2008	46.000,00	41.296,47	41.296,47	5,82%	M	N/A	0,000000	N/A	F								
16/06/2013	53	15,82%	N/A	N/A	N/A	N/A	N/A												
0049 5232 123 0650227	9/02/2009	11/07/2008	217.000,00	217.000,00	217.000,00	5,74%	M	*O11	0,900000	12	F								
9/08/2013	55	15,74%	N/A	N/A	N/A	N/A	N/A												
0049 5234 123 0604141	9/02/2009	9/11/2007	20.000,00	15.780,37	15.780,37	5,13%	M	N/A	0,000000	N/A	F								
5/11/2012	46	0,00%	N/A	N/A	N/A	N/A	N/A												
0049 5238 103 0602417	9/02/2009	8/05/2008	228.000,00	228.000,00	228.000,00	5,22%	T	*S28	0,400000	12	F								
8/05/2009	3	0,00%	N/A	N/A	N/A	N/A	N/A												
0049 5238 123 0602381	9/02/2009	15/07/2008	64.479,00	58.031,10	58.031,10	3,97%	M	*O11	0,900000	12	F								
15/07/2013	54	0,00%	N/A	N/A	N/A	N/A	N/A												
0049 5239 133 0601029	9/02/2009	20/09/2004	36.319,68	7.263,94	7.263,94	5,00%	O	N/A	0,000000	N/A	F								
20/09/2009	8	0,00%	N/A	N/A	N/A	N/A	N/A												
0049 5240 143 0612405	9/02/2009	23/05/2008	18.000,00	14.341,44	14.341,44	7,50%	M	N/A	0,000000	N/A	F								
23/05/2011	28	17,50%	N/A	N/A	N/A	N/A	N/A												
0049 5244 103 0602788	9/02/2009	30/07/2008	16.000,00	14.922,01	14.922,01	8,95%	M	N/A	0,000000	N/A	F								
30/07/2013	55	0,00%	N/A	N/A	N/A	N/A	N/A												
0049 5247 103 0682344	9/02/2009	30/11/2007	30.000,00	23.773,61	23.773,61	5,42%	M	*S30	1,250000	12	F								
29/11/2012	46	0,00%	N/A	N/A	N/A	N/A	N/A												
0049 5248 103 0621053	9/02/2009	5/11/2007	12.000,00	5.226,18	5.226,18	7,75%	M	N/A	0,000000	N/A	F								
5/11/2009	9	19,95%	N/A	N/A	N/A	N/A	N/A												
0049 5248 103 0621076	9/02/2009	19/05/2008	24.000,00	19.148,53	19.148,53	7,95%	M	N/A	0,000000	N/A	F								
19/05/2011	28	0,00%	N/A	N/A	N/A	N/A	N/A												
0049 5248 123 0620834	9/02/2009	28/03/2008	13.880,00	11.784,11	11.784,11	4,64%	M	N/A	0,000000	N/A	F								
28/03/2013	50	0,00%	N/A	N/A	N/A	N/A	N/A												
0049 5248 123 0620835	9/02/2009	23/04/2008	12.600,00	9.623,34	9.623,34	4,96%	M	N/A	0,000000	N/A	F								
23/04/2011	27	0,00%	N/A	N/A	N/A	N/A	N/A												
0049 5249 103 0611484	9/02/2009	9/02/2006	185.212,85	138.084,28	138.084,28	6,13%	O	*142	0,750000	12	F								
9/12/2014	71	15,85%	N/A	N/A	N/A	N/A	N/A												

Santander de Titulización, SGFT, S.A.

FECHA : 9/02/09

PPLL06

: 8:31:06

HORA

LISTADO DE DERECHOS DE CREDITO

PAGINA: 92

FONDO DE TITULIZACION DE ACTIVOS SANTANDER EMPRESAS 6
PRESTAMOS: NO HIPOTECAR

0049 5249 103 0611558	9/02/2009	7/02/2008	50.000,00	41.876,96	41.876,96	6,63%	M	*S30	1,250000	12	F								
7/02/2013	49	0,00%	N/A	N/A	N/A	N/A	N/A												
0049 5249 103 0611570	9/02/2009	6/05/2008	52.000,00	46.137,19	46.137,19	7,50%	M	*S30	2,750000	12	F								

15/08/2009	6	19,84%	N/A	N/A	N/A	N/A	N/A													
0049 5274	123	0603256	9/02/2009	19/05/2008	5.494,00	4.345,36	4.345,36	5,15%	M	N/A	0,000000	N/A	F							
19/05/2011	28	0,00%	N/A	N/A	N/A	N/A														
0049 5276	123	0624652	9/02/2009	13/02/2008	28.800,00	20.423,38	20.423,38	4,67%	M	N/A	0,000000	N/A	F							
13/02/2011	25	14,67%	N/A	N/A	N/A	N/A														
0049 5276	143	0625160	9/02/2009	5/06/2008	20.473,04	16.299,18	16.299,18	7,25%	M	N/A	0,000000	N/A	F							
5/06/2011	28	17,25%	N/A	N/A	N/A	N/A														
0049 5276	143	0625161	9/02/2009	4/06/2008	12.520,31	8.546,35	8.546,35	7,25%	M	N/A	0,000000	N/A	F							
4/06/2010	16	17,25%	N/A	N/A	N/A	N/A														
0049 5278	103	0615528	9/02/2009	30/04/2008	27.000,00	23.745,49	23.745,49	9,95%	T	N/A	0,000000	N/A	F							
30/04/2013	51	19,95%	N/A	N/A	N/A	N/A														
0049 5278	133	0615525	9/02/2009	20/06/2008	30.000,00	30.000,00	30.000,00	5,82%	O	*S30	0,400000	12	F							
20/06/2013	53	0,00%	N/A	N/A	N/A	N/A														
0049 5279	103	0611596	9/02/2009	24/04/2008	800.000,00	730.621,43	730.621,43	4,01%	M	*S30	1,250000	12	F							
24/04/2015	76	0,00%	N/A	N/A	N/A	N/A														
0049 5279	123	0611492	9/02/2009	30/11/2007	5.839,00	4.573,97	4.573,97	4,88%	M	*O11	0,900000	12	F							
15/12/2012	47	0,00%	N/A	N/A	N/A	N/A														
0049 5279	143	0611858	9/02/2009	19/05/2008	18.000,00	16.083,05	16.083,05	9,95%	M	N/A	0,000000	N/A	F							
19/05/2013	52	0,00%	N/A	N/A	N/A	N/A														
0049 5280	103	0607822	9/02/2009	22/04/2008	1.500.000,00	1.301.043,43	1.301.043,43	5,65%	M	*S30	0,750000	12	F							
F 22/04/2013	51	0,00%	N/A	N/A	N/A	N/A														
0049 5280	103	0607823	9/02/2009	22/04/2008	1.000.000,00	867.362,31	867.362,31	5,65%	M	*S30	0,750000	12	F							
22/04/2013	51	0,00%	N/A	N/A	N/A	N/A														
0049 5281	103	0629866	9/02/2009	17/06/2008	1.389,00	1.142,58	1.142,58	7,43%	M	*S30	2,000000	12	F							
17/06/2011	29	0,00%	N/A	N/A	N/A	N/A														
0049 5281	103	0629867	9/02/2009	17/06/2008	1.772,00	1.457,66	1.457,66	7,43%	M	*S30	2,000000	12	F							
17/06/2011	29	0,00%	N/A	N/A	N/A	N/A														
0049 5281	123	0629729	9/02/2009	30/05/2008	5.552,00	4.318,24	4.318,24	4,88%	M	*O11	0,900000	12	F							
30/05/2011	28	15,49%	N/A	N/A	N/A	N/A														
0049 5284	103	0628025	9/02/2009	7/04/2008	30.000,00	26.139,53	26.139,53	7,00%	M	*S30	1,500000	12	F							
7/04/2013	51	20,25%	N/A	N/A	N/A	N/A														
0049 5284	103	0628026	9/02/2009	27/05/2008	850.000,00	749.632,74	749.632,74	4,94%	M	*S28	0,750000	12	F							
27/05/2013	52	0,00%	N/A	N/A	N/A	N/A														

Santander de Titulización, SGFT, S.A.

FECHA : 9/02/09

PPLL06

: 8:31:06

HORA

LISTADO DE DERECHOS DE CREDITO

PAGINA: 93

FONDO DE TITULIZACION DE ACTIVOS SANTANDER EMPRESAS 6 PRESTAMOS: NO HIPOTECAR

0049 5284	123	0627570	9/02/2009	30/08/2007	120.000,00	120.000,00	120.000,00	5,76%	M	*O11	0,900000	12	F							
15/09/2014	68	15,74%	N/A	N/A	N/A	N/A														
0049 5284	123	0627571	9/02/2009	21/04/2008	19.865,00	14.898,80	14.898,80	5,79%	M	*O11	0,900000	12	F							
21/04/2011	27	15,34%	N/A	N/A	N/A	N/A														
0049 5287	103	0629587	9/02/2009	11/12/2007	280.291,00	273.042,00	273.042,00	4,39%	M	*S29	0,500000	12	F							
30/06/2009	5	0,00%	N/A	N/A	N/A	N/A														
0049 5287	123	0629340	9/02/2009	16/05/2008	14.726,00	12.969,37	12.969,37	5,02%	M	N/A	0,000000	N/A	F							
16/05/2013	52	15,02%	N/A	N/A	N/A	N/A														
0049 5287	123	0629343	9/02/2009	13/06/2008	1.000.000,00	883.333,38	883.333,38	4,88%	M	*O11	0,900000	12	F							
15/06/2013	53	15,72%	N/A	N/A	N/A	N/A														
0049 5287	123	0629344	9/02/2009	30/06/2008	200.000,00	200.000,00	200.000,00	3,98%	T	*O12	0,900000	12	F							
15/07/2015	78	0,00%	N/A	N/A	N/A	N/A														
0049 5288	113	0600905	9/02/2009	30/03/2007	815.000,00	555.760,00	555.760,00	4,70%	M	*142	0,650000	12	F							
30/03/2019	123	16,36%	N/A	N/A	N/A	N/A														
0049 5289	103	0608812	9/02/2009	21/04/2008	36.000,00	30.094,52	30.094,52	8,00%	M	N/A	0,000000	N/A	F							
1/05/2012	39	19,95%	N/A	N/A	N/A	N/A														
0049 5290	103	0609104	9/02/2009	17/12/2007	8.018.516,66	8.018.516,66	8.018.516,66	3,81%	T	*S28	0,250000	12	F							

20/05/2013	52	15,02%	N/A	N/A	N/A	N/A	N/A												
0049 5321	123	0689569	9/02/2009	11/07/2008	16.376,00	13.838,60	13.838,60	5,75%	M	N/A	0,000000	N/A	F						
11/07/2011	30	0,00%	N/A	N/A	N/A	N/A													
0049 5321	143	0690220	9/02/2009	6/11/2007	63.000,00	50.202,23	50.202,23	7,00%	M	N/A	0,000000	N/A	F						
6/11/2012	46	17,25%	N/A	N/A	N/A	N/A													
0049 5322	103	0630779	9/02/2009	9/11/2007	9.000,00	5.782,96	5.782,96	8,95%	M	N/A	0,000000	N/A	F						
9/11/2010	21	0,00%	N/A	N/A	N/A	N/A													
0049 5322	103	0630784	9/02/2009	3/12/2007	29.070,00	28.490,92	28.490,92	5,07%	M	*S30	1,000000	12	F						
3/12/2015	83	0,00%	N/A	N/A	N/A	N/A													
0049 5322	123	0630670	9/02/2009	9/11/2007	5.278,00	3.321,66	3.321,66	5,15%	M	N/A	0,000000	N/A	F						
9/11/2010	21	15,15%	N/A	N/A	N/A	N/A													
0049 5322	123	0630671	9/02/2009	21/11/2007	25.987,00	20.492,82	20.492,82	5,02%	M	N/A	0,000000	N/A	F						
21/11/2012	46	15,02%	N/A	N/A	N/A	N/A													
0049 5322	123	0630675	9/02/2009	10/04/2008	9.378,00	7.162,31	7.162,31	4,95%	M	N/A	0,000000	N/A	F						
10/04/2011	26	14,95%	N/A	N/A	N/A	N/A													
0049 5322	123	0630677	9/02/2009	22/05/2008	144.000,00	133.714,29	133.714,29	4,68%	O	*O14	0,750000	12	F						
15/06/2015	77	0,00%	N/A	N/A	N/A	N/A													
0049 5323	103	0605644	9/02/2009	28/03/2008	70.000,00	58.333,40	58.333,40	6,50%	M	*S30	1,900000	12	F						
28/03/2013	50	20,23%	N/A	N/A	N/A	N/A													

Santander de Titulización, SGFT, S.A.

FECHA : 9/02/09

PPLL06

: 8:31:06

HORA

LISTADO DE DERECHOS DE CREDITO

PAGINA: 94

FONDO DE TITULIZACION DE ACTIVOS SANTANDER EMPRESAS 6
PRESTAMOS: NO HIPOTECAR

0049 5323	123	0605413	9/02/2009	13/12/2007	140.000,00	109.666,71	109.666,71	4,88%	M	*O11	0,900000	12	F
18/12/2012	47	15,49%	N/A	N/A	N/A	N/A							
0049 5323	123	0605416	9/02/2009	22/05/2008	43.163,00	38.013,95	38.013,95	5,02%	M	N/A	0,000000	N/A	F
21/05/2013	52	0,00%	N/A	N/A	N/A	N/A							
0049 5327	103	0623896	9/02/2009	30/05/2008	10.000,00	3.420,02	3.420,02	8,00%	M	N/A	0,000000	N/A	F
29/05/2009	4	0,00%	N/A	N/A	N/A	N/A							
0049 5327	103	0623913	9/02/2009	22/07/2008	6.000,00	3.000,00	3.000,00	9,95%	M	N/A	0,000000	N/A	F
22/07/2009	6	19,95%	N/A	N/A	N/A	N/A							
0049 5327	103	0623914	9/02/2009	23/07/2008	2.200,00	1.502,72	1.502,72	9,95%	M	N/A	0,000000	N/A	F
23/01/2010	12	19,95%	N/A	N/A	N/A	N/A							
0049 5327	103	0623915	9/02/2009	28/07/2008	40.000,00	34.057,68	34.057,68	9,00%	M	N/A	0,000000	N/A	F
28/07/2011	30	19,95%	N/A	N/A	N/A	N/A							
0049 5329	103	0622985	9/02/2009	20/03/2008	30.000,00	25.787,75	25.787,75	7,95%	M	N/A	0,000000	N/A	F
20/03/2013	50	19,95%	N/A	N/A	N/A	N/A							
0049 5329	103	0622987	9/02/2009	26/03/2008	10.100,00	8.699,24	8.699,24	8,50%	M	N/A	0,000000	N/A	F
26/03/2013	50	19,95%	N/A	N/A	N/A	N/A							
0049 5329	123	0622566	9/02/2009	7/04/2008	12.000,00	10.200,00	10.200,00	5,79%	M	*O11	0,900000	12	F
7/04/2013	51	15,76%	N/A	N/A	N/A	N/A							
0049 5331	103	0602496	9/02/2009	21/12/2007	18.000,00	11.911,38	11.911,38	5,47%	M	*S30	2,000000	12	F
21/12/2010	23	19,86%	N/A	N/A	N/A	N/A							
0049 5331	123	0602461	9/02/2009	11/03/2008	10.899,00	8.019,89	8.019,89	4,57%	M	N/A	0,000000	N/A	F
11/03/2011	25	0,00%	N/A	N/A	N/A	N/A							
0049 5331	123	0602463	9/02/2009	12/06/2008	16.870,00	13.820,99	13.820,99	5,95%	M	N/A	0,000000	N/A	F
12/06/2011	29	0,00%	N/A	N/A	N/A	N/A							
0049 5337	103	0600874	9/02/2009	4/04/2008	150.000,00	89.494,13	89.494,13	5,50%	M	N/A	0,000000	N/A	F
4/04/2010	14	19,95%	N/A	N/A	N/A	N/A							
0049 5337	103	0600876	9/02/2009	11/06/2008	75.870,00	68.218,01	68.218,01	6,50%	M	N/A	0,000000	N/A	F
10/06/2013	53	0,00%	N/A	N/A	N/A	N/A							
0049 5337	123	0600744	9/02/2009	29/02/2008	121.934,00	108.143,04	108.143,04	4,68%	M	N/A	0,000000	N/A	F
28/02/2015	74	0,00%	N/A	N/A	N/A	N/A							
0049 5338	103	0600269	9/02/2009	11/01/2008	50.000,00	41.436,95	41.436,95	7,50%	M	N/A	0,000000	N/A	F

15/06/2015 77 0,00% N/A N/A N/A N/A N/A
 0049 5368 103 0627476 9/02/2009 15/01/2008 89.000,00 89.000,00 89.000,00 8,00% M N/A 0,000000 N/A F
 15/01/2010 11 20,09% N/A N/A N/A N/A N/A
 0049 5368 103 0627492 9/02/2009 23/05/2008 136.000,00 93.053,98 93.053,98 8,00% M *S30 3,000000 12 F
 23/05/2010 16 0,00% N/A N/A N/A N/A N/A

Santander de Titulización, SGFT, S.A.

FECHA : 9/02/09

PPLL06

HORA

: 8:31:06

LISTADO DE DERECHOS DE CREDITO

PAGINA: 95

FONDO DE TITULIZACION DE ACTIVOS SANTANDER EMPRESAS 6
 PRESTAMOS: NO HIPOTECAR

0049 5368 123 0627289 9/02/2009 27/03/2008 25.000,00 21.221,51 21.221,51 4,60% M N/A 0,000000 N/A F
27/03/2013 50 14,25% N/A N/A N/A N/A N/A
0049 5369 103 0617968 9/02/2009 22/02/2008 100.000,00 83.616,60 83.616,60 5,37% M *S30 1,000000 12 F
22/02/2013 49 0,00% N/A N/A N/A N/A N/A
0049 5369 103 0617978 9/02/2009 6/05/2008 50.000,00 46.342,53 46.342,53 7,95% M *S30 3,000000 12 F
6/05/2015 76 20,45% N/A N/A N/A N/A N/A
0049 5369 103 0617984 9/02/2009 13/06/2008 75.000,00 65.398,51 65.398,51 7,43% M *S30 2,000000 12 F
13/06/2012 41 20,93% N/A N/A N/A N/A N/A
0049 5369 123 0617549 9/02/2009 3/12/2007 36.450,00 23.287,50 23.287,50 4,88% M *O11 0,900000 12 F
15/12/2010 23 0,00% N/A N/A N/A N/A N/A
0049 5371 103 0605082 9/02/2009 7/12/2007 150.000,00 147.169,36 147.169,36 4,97% M *S30 1,000000 12 F
7/12/2012 47 0,00% N/A N/A N/A N/A N/A
0049 5371 103 0605093 9/02/2009 7/05/2008 29.000,00 24.785,54 24.785,54 8,00% M *S30 3,000000 12 F
7/05/2012 40 20,46% N/A N/A N/A N/A N/A
0049 5371 123 0604915 9/02/2009 15/02/2008 119.700,00 89.775,00 89.775,00 5,81% T *O12 0,900000 12 F
15/03/2011 26 0,00% N/A N/A N/A N/A N/A
0049 5371 123 0604916 9/02/2009 27/03/2008 40.680,00 34.578,00 34.578,00 5,79% M *O11 0,900000 12 F
15/04/2013 51 0,00% N/A N/A N/A N/A N/A
0049 5371 123 0604917 9/02/2009 25/04/2008 30.000,00 27.251,20 27.251,20 4,86% M N/A 0,000000 N/A F
25/04/2015 76 0,00% N/A N/A N/A N/A N/A
0049 5371 123 0604919 9/02/2009 30/06/2008 21.000,00 18.900,00 18.900,00 3,97% M *O11 0,900000 12 F
15/07/2013 54 0,00% N/A N/A N/A N/A N/A
0049 5372 103 0620806 9/02/2009 1/02/2008 130.000,00 89.346,04 89.346,04 3,77% M *S30 1,400000 12 F
1/02/2011 24 20,39% N/A N/A N/A N/A N/A
0049 5374 103 0604456 9/02/2009 19/11/2007 350.000,00 276.603,95 276.603,95 5,34% M *S30 0,750000 12 F
16/11/2012 46 0,00% N/A N/A N/A N/A N/A
0049 5374 123 0604357 9/02/2009 22/02/2008 46.593,00 38.827,50 38.827,50 5,76% M *O11 0,900000 12 F
15/03/2013 50 0,00% N/A N/A N/A N/A N/A
0049 5374 123 0604360 9/02/2009 7/04/2008 100.000,00 85.000,06 85.000,06 5,79% M *O11 0,900000 12 F
15/04/2013 51 0,00% N/A N/A N/A N/A N/A
0049 5376 103 0600802 9/02/2009 28/12/2007 1.800.000,00 1.800.000,00 1.800.000,00 5,56% T *S28 0,800000 12 F
27/01/2016 85 16,36% N/A N/A N/A N/A N/A
0049 5376 103 0600806 9/02/2009 10/03/2008 1.043.000,00 963.720,49 963.720,49 5,60% T *142 1,250000 12 F
10/03/2016 86 0,00% N/A N/A N/A N/A N/A
0049 5376 123 0600662 9/02/2009 2/07/2008 90.000,00 81.000,00 81.000,00 3,98% T *O12 0,900000 12 F
15/07/2013 54 14,90% N/A N/A N/A N/A N/A
0049 5379 103 0603994 9/02/2009 28/12/2007 7.000,00 5.312,38 5.312,38 7,75% M N/A 0,000000 N/A F
28/12/2011 35 0,00% N/A N/A N/A N/A N/A
0049 5381 123 0601692 9/02/2009 28/02/2008 93.103,00 83.792,70 83.792,70 5,81% O *O13 0,900000 12 F
27/02/2013 49 0,00% N/A N/A N/A N/A N/A
0049 5384 103 0637925 9/02/2009 3/07/2008 120.000,00 75.030,77 75.030,77 8,00% M N/A 0,000000 N/A F
3/01/2010 11 0,00% N/A N/A N/A N/A N/A
0049 5394 123 0649641 9/02/2009 23/05/2008 31.622,00 27.849,80 27.849,80 5,02% M N/A 0,000000 N/A F
23/05/2013 52 15,02% N/A N/A N/A N/A N/A
0049 5394 123 0649645 9/02/2009 18/07/2008 60.000,00 60.000,00 60.000,00 5,55% M N/A 0,000000 N/A F

18/07/2015	78	0,00%	N/A	N/A	N/A	N/A	N/A													
0049	5394	143	0650730	9/02/2009	11/01/2008	24.000,00	19.845,74	19.845,74	7,00%	M	N/A	0,000000	N/A	F						
11/01/2013	48	0,00%	N/A	N/A	N/A	N/A														
0049	5395	103	0622031	9/02/2009	9/04/2008	50.000,00	46.406,86	46.406,86	7,00%	M	N/A	0,000000	N/A	F						
9/04/2016	87	19,95%	N/A	N/A	N/A	N/A														
0049	5396	123	0607328	9/02/2009	4/12/2007	120.000,00	107.684,22	107.684,22	4,00%	O	N/A	0,000000	N/A	F						
15/12/2017	108	0,00%	N/A	N/A	N/A	N/A														
0049	5397	103	0623816	9/02/2009	23/11/2007	450.000,00	450.000,00	450.000,00	5,04%	T	*S29	0,750000	12	F						
23/11/2014	71	0,00%	N/A	N/A	N/A	N/A														
0049	5397	103	0623824	9/02/2009	31/03/2008	45.000,00	38.688,66	38.688,66	8,00%	M	N/A	0,000000	N/A	F						
31/03/2013	50	0,00%	N/A	N/A	N/A	N/A														
0049	5400	103	0617304	9/02/2009	10/06/2008	800.000,00	760.000,00	760.000,00	7,42%	T	*S30	2,000000	12	F						
10/02/2010	12	20,93%	N/A	N/A	N/A	N/A														
0049	5400	123	0616726	9/02/2009	10/04/2008	32.000,00	32.000,00	32.000,00	5,79%	M	*O11	0,900000	12	F						
15/04/2015	75	0,00%	N/A	N/A	N/A	N/A														
0049	5401	103	0606892	9/02/2009	27/12/2007	3.000.000,00	2.850.000,00	2.850.000,00	4,08%	O	*S30	0,750000	12	F						
27/12/2017	108	0,00%	N/A	N/A	N/A	N/A														
0049	5401	103	0606902	9/02/2009	24/07/2008	270.000,00	240.089,38	240.089,38	6,75%	M	*S30	1,750000	12	F						
24/07/2012	42	20,90%	N/A	N/A	N/A	N/A														
0049	5401	123	0606590	9/02/2009	14/02/2008	117.392,18	97.861,30	97.861,30	4,65%	M	N/A	0,000000	N/A	F						
14/02/2013	49	14,65%	N/A	N/A	N/A	N/A														
0049	5401	143	0606947	9/02/2009	8/04/2008	6.000,00	5.270,61	5.270,61	9,50%	M	N/A	0,000000	N/A	F						
8/04/2013	51	22,95%	N/A	N/A	N/A	N/A														
0049	5402	103	0625950	9/02/2009	22/10/2007	4.600.000,00	4.025.000,05	4.025.000,05	5,92%	T	*142	0,530000	12	F						
22/10/2017	106	0,00%	N/A	N/A	N/A	N/A														
0049	5402	103	0625951	9/02/2009	22/10/2007	9.400.000,00	8.225.000,05	8.225.000,05	5,92%	T	*142	0,530000	12	F						
22/10/2017	106	0,00%	N/A	N/A	N/A	N/A														
0049	5402	103	0625962	9/02/2009	31/03/2008	50.000,00	42.787,96	42.787,96	6,73%	M	*S30	2,000000	12	F						
31/03/2013	50	0,00%	N/A	N/A	N/A	N/A														
0049	5402	143	0626035	9/02/2009	13/05/2008	17.000,00	11.585,70	11.585,70	6,75%	M	N/A	0,000000	N/A	F						
13/05/2010	15	0,00%	N/A	N/A	N/A	N/A														
0049	5403	103	0627213	9/02/2009	4/12/2007	7.000,00	4.168,77	4.168,77	9,50%	M	N/A	0,000000	N/A	F						
4/06/2010	16	19,95%	N/A	N/A	N/A	N/A														
0049	5403	103	0627219	9/02/2009	8/04/2008	30.000,00	26.415,61	26.415,61	10,25%	M	N/A	0,000000	N/A	F						
8/04/2013	51	19,95%	N/A	N/A	N/A	N/A														
0049	5403	103	0627221	9/02/2009	27/05/2008	150.000,00	135.714,32	135.714,32	6,79%	M	*S30	1,750000	12	F						
27/05/2015	77	0,00%	N/A	N/A	N/A	N/A														
0049	5403	123	0627128	9/02/2009	9/05/2008	100.000,00	100.000,00	100.000,00	5,07%	M	N/A	0,000000	N/A	F						
9/05/2015	76	0,00%	N/A	N/A	N/A	N/A														
0049	5404	103	0611601	9/02/2009	7/11/2007	60.000,00	38.004,76	38.004,76	6,48%	M	*S30	1,500000	12	F						
7/11/2010	21	20,09%	N/A	N/A	N/A	N/A														
0049	5404	103	0611620	9/02/2009	4/03/2008	18.000,00	9.047,74	9.047,74	8,87%	M	*S30	4,500000	12	F						
4/05/2011	27	19,89%	N/A	N/A	N/A	N/A														
0049	5404	103	0611643	9/02/2009	25/06/2008	40.000,00	32.863,85	32.863,85	7,00%	M	N/A	0,000000	N/A	F						
25/06/2011	29	19,95%	N/A	N/A	N/A	N/A														
0049	5404	113	0611286	9/02/2009	30/06/2006	700.000,00	619.000,00	619.000,00	4,04%	M	*S30	0,750000	12	F						
30/06/2018	114	0,00%	N/A	N/A	N/A	N/A														
0049	5405	103	0609015	9/02/2009	18/02/2008	200.000,00	142.381,58	142.381,58	5,56%	M	*S30	1,000000	12	F						
18/02/2011	25	20,39%	N/A	N/A	N/A	N/A														
0049	5405	103	0609016	9/02/2009	19/03/2008	120.000,00	100.000,00	100.000,00	5,75%	M	*S30	1,250000	12	F						
19/03/2013	50	20,15%	N/A	N/A	N/A	N/A														
0049	5405	103	0609017	9/02/2009	24/03/2008	42.164,35	35.983,25	35.983,25	6,00%	M	*S30	1,500000	12	F						
24/03/2013	50	0,00%	N/A	N/A	N/A	N/A														

Santander de Titulización, SGFT, S.A.

FECHA : 9/02/09

PPLL06

: 8:31:06

HORA

LISTADO DE DERECHOS DE CREDITO

PAGINA: 96

FONDO DE TITULIZACION DE ACTIVOS SANTANDER EMPRESAS 6
PRESTAMOS: NO HIPOTECAR

0049 5410 123 0600310 9/02/2009 4/07/2008 50.000,00 42.267,70 42.267,70 5,97% O N/A 0,000000 N/A F
4/07/2011 29 0,00% N/A N/A N/A N/A N/A
0049 5411 103 0601481 9/02/2009 10/03/2008 30.000,00 26.875,00 26.875,00 5,99% M *S30 1,500000 12 F
10/03/2016 86 0,00% N/A N/A N/A N/A N/A
0049 5411 103 0601502 9/02/2009 28/04/2008 3.200,00 2.000,03 2.000,03 7,50% M N/A 0,000000 N/A F
28/04/2010 15 19,95% N/A N/A N/A N/A N/A
0049 5411 103 0601503 9/02/2009 7/05/2008 2.000.000,00 1.733.333,36 1.733.333,36 5,51% M *S28 0,650000 12 F
7/05/2013 52 0,00% N/A N/A N/A N/A N/A
0049 5411 123 0601245 9/02/2009 11/02/2008 33.680,00 29.269,55 29.269,55 5,74% M *O11 0,900000 12 F
15/02/2015 73 0,00% N/A N/A N/A N/A N/A
0049 5411 123 0601252 9/02/2009 28/04/2008 11.256,00 9.736,83 9.736,83 4,86% M N/A 0,000000 N/A F
28/04/2013 51 14,86% N/A N/A N/A N/A N/A
0049 5411 123 0601253 9/02/2009 7/05/2008 72.751,00 65.822,36 65.822,36 5,83% M *O11 0,900000 12 F
15/05/2015 76 0,00% N/A N/A N/A N/A N/A
0049 5411 123 0601255 9/02/2009 9/06/2008 23.401,00 23.401,00 23.401,00 5,31% T N/A 0,000000 N/A F
6/06/2013 53 0,00% N/A N/A N/A N/A N/A
0049 5411 123 0601256 9/02/2009 16/06/2008 91.705,00 85.154,68 85.154,68 3,97% M *O11 0,900000 12 F
15/07/2015 78 14,88% N/A N/A N/A N/A N/A
0049 5411 123 0601263 9/02/2009 19/06/2008 29.334,00 27.238,74 27.238,74 3,97% M *O11 0,900000 12 F
15/07/2015 78 0,00% N/A N/A N/A N/A N/A
0049 5411 123 0601268 9/02/2009 7/07/2008 261.365,00 220.945,93 220.945,93 5,93% T N/A 0,000000 N/A F
7/07/2011 29 0,00% N/A N/A N/A N/A N/A
0049 5412 103 0602219 9/02/2009 3/06/2008 30.000,00 26.805,07 26.805,07 9,95% M N/A 0,000000 N/A F
3/06/2013 53 19,95% N/A N/A N/A N/A N/A
0049 5412 103 0602221 9/02/2009 19/06/2008 10.000,00 9.033,78 9.033,78 8,25% M N/A 0,000000 N/A F
19/06/2013 53 19,95% N/A N/A N/A N/A N/A
0049 5412 103 0602222 9/02/2009 19/06/2008 48.000,00 41.960,39 41.960,39 8,40% M N/A 0,000000 N/A F
19/06/2012 41 0,00% N/A N/A N/A N/A N/A
0049 5412 123 0602147 9/02/2009 31/12/2007 50.393,00 43.743,48 43.743,48 5,21% M N/A 0,000000 N/A F
28/12/2014 72 15,21% N/A N/A N/A N/A N/A
0049 5412 123 0602148 9/02/2009 27/03/2008 29.884,00 25.371,52 25.371,52 4,64% M N/A 0,000000 N/A F
27/03/2013 50 0,00% N/A N/A N/A N/A N/A
0049 5413 103 0601406 9/02/2009 20/11/2007 12.000,00 7.629,42 7.629,42 7,00% M N/A 0,000000 N/A F
20/11/2010 22 0,00% N/A N/A N/A N/A N/A
0049 5414 103 0636456 9/02/2009 11/02/2008 1.500.000,00 1.254.650,24 1.254.650,24 5,50% M *S30 1,200000 12 F
11/02/2013 49 20,39% N/A N/A N/A N/A N/A
0049 5414 103 0636458 9/02/2009 22/02/2008 52.000,00 43.614,80 43.614,80 6,11% M *S30 1,750000 12 F
22/02/2013 49 19,86% N/A N/A N/A N/A N/A
0049 5414 103 0636470 9/02/2009 6/06/2008 106.000,00 76.436,34 76.436,34 6,25% M *S30 1,000000 12 F
6/06/2010 16 0,00% N/A N/A N/A N/A N/A
0049 5414 103 0636477 9/02/2009 29/07/2008 113.753,00 96.632,39 96.632,39 8,00% M *S30 2,500000 12 F
29/07/2011 30 0,00% N/A N/A N/A N/A N/A
0049 5414 103 0636478 9/02/2009 23/07/2008 180.000,00 152.703,35 152.703,35 7,41% M *S30 2,000000 12 F
23/07/2011 30 0,00% N/A N/A N/A N/A N/A
0049 5417 103 0626012 9/02/2009 18/07/2008 320.000,00 320.000,00 320.000,00 6,50% T *S30 1,000000 12 F
18/07/2011 30 0,00% N/A N/A N/A N/A N/A
0049 5417 123 0625805 9/02/2009 31/12/2007 26.767,00 21.958,09 21.958,09 5,23% M N/A 0,000000 N/A F
30/01/2013 48 0,00% N/A N/A N/A N/A N/A
0049 5417 123 0625808 9/02/2009 30/11/2007 30.000,00 24.122,83 24.122,83 5,02% M N/A 0,000000 N/A F
30/11/2012 46 15,02% N/A N/A N/A N/A N/A
0049 5417 123 0625809 9/02/2009 14/02/2008 317.840,00 317.840,00 317.840,00 4,71% M N/A 0,000000 N/A F
14/02/2015 73 14,71% N/A N/A N/A N/A N/A
0049 5420 103 0721085 9/02/2009 21/01/2008 30.000,00 30.000,00 30.000,00 3,53% T *S30 0,750000 12 F
21/01/2011 24 20,09% N/A N/A N/A N/A N/A
0049 5420 103 0721091 9/02/2009 11/02/2008 60.000,00 60.000,00 60.000,00 5,91% T *S30 1,000000 12 F
11/02/2011 25 20,39% N/A N/A N/A N/A N/A
0049 5420 103 0721099 9/02/2009 25/02/2008 180.000,00 180.000,00 180.000,00 5,60% O *S30 1,250000 12 F
25/02/2016 86 0,00% N/A N/A N/A N/A N/A
0049 5420 103 0721183 9/02/2009 31/07/2008 75.000,00 63.602,42 63.602,42 4,42% O *S30 2,000000 12 F

31/07/2011	30	20,86%	N/A	N/A	N/A	N/A	N/A												
0049 5421 103 0671943	9/02/2009	14/04/2008	9.631,00	8.391,68	8.391,68	7,00%	M	N/A	0,000000	N/A	F								
14/04/2013	51	19,95%	N/A	N/A	N/A	N/A	N/A												
0049 5421 123 0671592	9/02/2009	14/04/2008	33.336,00	33.336,00	33.336,00	4,84%	M	N/A	0,000000	N/A	F								
15/04/2015	75	14,84%	N/A	N/A	N/A	N/A	N/A												
0049 5422 103 0607611	9/02/2009	14/11/2007	15.000,00	11.968,44	11.968,44	7,25%	M	N/A	0,000000	N/A	F								
14/11/2012	46	19,95%	N/A	N/A	N/A	N/A	N/A												
0049 5423 123 0606654	9/02/2009	14/03/2008	300.000,00	254.601,74	254.601,74	4,54%	M	N/A	0,000000	N/A	F								
14/03/2013	50	14,54%	N/A	N/A	N/A	N/A	N/A												
0049 5423 143 0607155	9/02/2009	28/04/2008	14.000,00	12.315,65	12.315,65	9,95%	M	*S30	4,500000	12	F								
28/04/2013	51	19,95%	N/A	N/A	N/A	N/A	N/A												
0049 5423 143 0607163	9/02/2009	16/05/2008	48.000,00	42.711,97	42.711,97	8,50%	M	*S30	3,500000	12	F								
16/05/2013	52	0,00%	N/A	N/A	N/A	N/A	N/A												
0049 5427 103 0657210	9/02/2009	8/02/2008	75.000,00	75.000,00	75.000,00	6,88%	M	*S30	1,500000	12	F								
8/02/2013	49	20,39%	N/A	N/A	N/A	N/A	N/A												
0049 5427 103 0657220	9/02/2009	17/04/2008	12.000,00	10.507,51	10.507,51	8,50%	M	N/A	0,000000	N/A	F								
17/04/2013	51	19,95%	N/A	N/A	N/A	N/A	N/A												
0049 5427 103 0657224	9/02/2009	29/05/2008	700.000,00	700.000,00	700.000,00	5,56%	T	*S30	1,350000	12	F								
29/11/2010	22	0,00%	N/A	N/A	N/A	N/A	N/A												
0049 5428 103 0684210	9/02/2009	10/01/2008	18.000,00	9.298,40	9.298,40	5,08%	M	*S30	2,000000	12	F								
10/01/2010	11	20,09%	N/A	N/A	N/A	N/A	N/A												
0049 5428 103 0684232	9/02/2009	20/05/2008	15.000,00	10.343,62	10.343,62	10,48%	M	*S30	5,000000	12	F								
20/05/2010	16	20,48%	N/A	N/A	N/A	N/A	N/A												
0049 5428 103 0684237	9/02/2009	17/07/2008	962.500,00	826.675,76	826.675,76	5,45%	T	*S30	1,500000	12	F								
17/07/2010	18	0,00%	N/A	N/A	N/A	N/A	N/A												
0049 5428 123 0682440	9/02/2009	6/06/2008	50.000,00	44.166,69	44.166,69	4,88%	M	*O11	0,900000	12	F								
15/06/2013	53	0,00%	N/A	N/A	N/A	N/A	N/A												
0049 5431 103 0604398	9/02/2009	18/07/2008	1.500.000,00	1.392.857,16	1.392.857,16	6,20%	M	*S30	0,800000	12	F								
18/07/2015	78	0,00%	N/A	N/A	N/A	N/A	N/A												
0049 5431 123 0604115	9/02/2009	25/04/2008	102.600,00	88.752,01	88.752,01	4,86%	M	N/A	0,000000	N/A	F								
25/04/2013	51	0,00%	N/A	N/A	N/A	N/A	N/A												
0049 5431 123 0604116	9/02/2009	17/07/2008	40.000,00	34.444,45	34.444,45	5,74%	M	*O11	0,900000	12	F								
15/08/2011	31	0,00%	N/A	N/A	N/A	N/A	N/A												
0049 5432 103 0743362	9/02/2009	21/02/2008	150.000,00	135.000,00	135.000,00	6,12%	O	*S30	1,750000	12	F								
21/02/2013	49	19,87%	N/A	N/A	N/A	N/A	N/A												
0049 5432 103 0743363	9/02/2009	22/02/2008	150.000,00	125.811,77	125.811,77	6,11%	M	*S30	1,750000	12	F								
22/02/2013	49	19,86%	N/A	N/A	N/A	N/A	N/A												
0049 5432 103 0743364	9/02/2009	26/02/2008	18.424,64	16.629,37	16.629,37	6,82%	M	*S30	1,500000	12	F								
15/03/2015	74	0,00%	N/A	N/A	N/A	N/A	N/A												

Santander de Titulización, SGFT, S.A.

FECHA : 9/02/09

PPLL06

HORA

: 8:31:06

LISTADO DE DERECHOS DE CREDITO

PAGINA: 97

FONDO DE TITULIZACION DE ACTIVOS SANTANDER EMPRESAS 6 PRESTAMOS: NO HIPOTECAR

0049 5432 103 0743368	9/02/2009	10/03/2008	1.000.000,00	1.000.000,00	1.000.000,00	5,86%	T	*S30	1,000000	12	F								
10/03/2010	13	0,00%	N/A	N/A	N/A	N/A	N/A												
0049 5432 103 0743390	9/02/2009	4/07/2008	26.634,00	23.995,14	23.995,14	7,18%	M	*S30	1,750000	12	F								
4/07/2013	54	0,00%	N/A	N/A	N/A	N/A	N/A												
0049 5432 123 0742953	9/02/2009	5/11/2007	24.750,00	18.660,36	18.660,36	5,29%	M	N/A	0,000000	N/A	F								
30/10/2012	45	15,29%	N/A	N/A	N/A	N/A	N/A												
0049 5432 123 0742962	9/02/2009	26/02/2008	63.777,00	56.184,50	56.184,50	5,76%	M	*O11	0,900000	12	F								
15/03/2015	74	0,00%	N/A	N/A	N/A	N/A	N/A												
0049 5432 123 0742978	9/02/2009	4/07/2008	92.191,00	81.435,43	81.435,43	3,97%	M	*O11	0,900000	12	F								
30/06/2013	54	0,00%	N/A	N/A	N/A	N/A	N/A												
0049 5433 123 0601132	9/02/2009	6/05/2008	16.000,00	14.095,30	14.095,30	5,11%	M	N/A	0,000000	N/A	F								

6/05/2013	52	0,00%	N/A	N/A	N/A	N/A	N/A								
0049 5434	103	0605698	9/02/2009	4/02/2008	12.000,00	9.327,70	9.327,70	7,50%	M	N/A	0,000000	N/A	F		
4/02/2012	36	0,00%	N/A	N/A	N/A	N/A									
0049 5435	103	0608049	9/02/2009	7/07/2008	146.160,00	123.573,83	123.573,83	5,96%	M	*S30	0,500000	12	F		
7/07/2011	29	0,00%	N/A	N/A	N/A	N/A									
0049 5435	123	0607897	9/02/2009	24/07/2008	28.507,00	26.470,84	26.470,84	3,61%	M	*O11	0,900000	12	F		
24/07/2015	79	15,76%	N/A	N/A	N/A	N/A									
0049 5435	143	0608900	9/02/2009	1/02/2008	10.000,00	7.186,40	7.186,40	7,75%	M	N/A	0,000000	N/A	F		
10/02/2011	24	22,55%	N/A	N/A	N/A	N/A									
0049 5436	103	0721641	9/02/2009	13/06/2008	3.952,50	3.558,70	3.558,70	5,82%	M	*S29	2,000000	12	F		
13/06/2013	53	0,00%	N/A	N/A	N/A	N/A									
0049 5436	123	0710341	9/02/2009	4/12/2007	100.000,00	80.000,00	80.000,00	4,80%	T	*O04	0,400000	12	F		
10/12/2012	47	14,76%	N/A	N/A	N/A	N/A									
0049 5436	123	0710358	9/02/2009	13/06/2008	20.925,00	18.483,75	18.483,75	4,88%	M	*O11	0,900000	12	F		
15/06/2013	53	0,00%	N/A	N/A	N/A	N/A									
0049 5436	123	0710360	9/02/2009	20/06/2008	67.000,00	60.300,04	60.300,04	3,97%	M	*O11	0,900000	12	F		
15/07/2013	54	0,00%	N/A	N/A	N/A	N/A									
0049 5441	103	0608583	9/02/2009	27/07/2007	9.000.000,00	9.000.000,00	9.000.000,00	5,59%	T	*S30	0,500000	12	F		
27/01/2010	12	0,00%	N/A	N/A	N/A	N/A									
0049 5441	103	0608598	9/02/2009	15/11/2007	4.207.000,00	4.207.000,00	4.207.000,00	5,77%	T	*S28	0,500000	12	F		
15/11/2010	22	15,74%	N/A	N/A	N/A	N/A									
0049 5441	103	0608601	9/02/2009	22/11/2007	3.100.000,00	2.982.796,52	2.982.796,52	4,99%	M	*S28	0,750000	12	F		
F 22/11/2012	46	19,72%	N/A	N/A	N/A	N/A									
0049 5441	103	0608609	9/02/2009	7/02/2008	40.000,00	33.639,84	33.639,84	7,38%	M	*S30	2,000000	12	F		
7/02/2013	49	20,39%	N/A	N/A	N/A	N/A									
0049 5442	103	0605260	9/02/2009	15/02/2008	24.000,00	24.000,00	24.000,00	7,25%	M	N/A	0,000000	N/A	F		
15/02/2013	49	0,00%	N/A	N/A	N/A	N/A									
0049 5442	123	0604085	9/02/2009	15/02/2008	38.500,00	38.500,00	38.500,00	4,72%	T	N/A	0,000000	N/A	F		
15/02/2015	73	0,00%	N/A	N/A	N/A	N/A									
0049 5443	123	0611088	9/02/2009	5/02/2008	200.000,00	160.000,00	160.000,00	3,06%	T	*S28	0,750000	12	F		
30/01/2013	48	0,00%	N/A	N/A	N/A	N/A									
0049 5443	143	0612463	9/02/2009	8/11/2007	12.000,00	5.270,02	5.270,02	9,25%	M	N/A	0,000000	N/A	F		
7/11/2009	9	19,25%	N/A	N/A	N/A	N/A									
0049 5445	143	0606622	9/02/2009	14/02/2008	55.000,00	46.380,55	46.380,55	7,50%	M	N/A	0,000000	N/A	F		
14/02/2013	49	17,50%	N/A	N/A	N/A	N/A									
0049 5446	103	0608871	9/02/2009	13/05/2008	30.000,00	26.652,60	26.652,60	7,95%	M	N/A	0,000000	N/A	F		
13/05/2013	52	19,95%	N/A	N/A	N/A	N/A									
0049 5447	103	0607229	9/02/2009	29/04/2008	22.000,00	19.169,00	19.169,00	7,00%	M	N/A	0,000000	N/A	F		
29/04/2013	51	0,00%	N/A	N/A	N/A	N/A									
0049 5447	123	0606977	9/02/2009	24/04/2008	110.000,00	75.837,55	75.837,55	4,86%	M	N/A	0,000000	N/A	F		
24/04/2013	51	0,00%	N/A	N/A	N/A	N/A									
0049 5448	103	0609980	9/02/2009	25/07/2007	2.952.000,00	2.952.000,00	2.952.000,00	4,70%	T	*S30	0,750000	12	F		
25/07/2009	6	14,95%	N/A	N/A	N/A	N/A									
0049 5448	103	0609995	9/02/2009	10/01/2008	167.500,00	167.500,00	167.500,00	4,33%	M	*S30	1,250000	12	F		
10/01/2018	109	0,00%	N/A	N/A	N/A	N/A									
0049 5450	103	0617837	9/02/2009	4/01/2008	602.965,00	578.846,00	578.846,00	3,56%	M	*S29	0,500000	12	F		
30/06/2010	17	14,39%	N/A	N/A	N/A	N/A									
0049 5450	103	0617841	9/02/2009	31/01/2008	59.000,00	29.753,82	29.753,82	4,91%	O	*S30	0,600000	12	F		
31/01/2011	24	20,39%	N/A	N/A	N/A	N/A									
0049 5450	103	0617893	9/02/2009	30/06/2008	150.000,00	114.451,93	114.451,93	7,04%	M	*S30	2,000000	12	F		
30/06/2010	17	20,89%	N/A	N/A	N/A	N/A									
0049 5450	123	0617269	9/02/2009	22/02/2008	137.537,00	121.163,60	121.163,60	5,76%	M	*O11	0,900000	12	F		
15/03/2015	74	0,00%	N/A	N/A	N/A	N/A									
0049 5450	123	0617286	9/02/2009	30/07/2008	90.000,00	90.000,00	90.000,00	5,76%	M	*O11	0,900000	12	F		
15/08/2015	79	0,00%	N/A	N/A	N/A	N/A									
0049 5450	133	0613599	9/02/2009	3/06/2008	50.000,00	50.000,00	50.000,00	4,50%	O	N/A	0,000000	N/A	F		
3/06/2013	53	0,00%	N/A	N/A	N/A	N/A									
0049 5453	103	0619861	9/02/2009	7/03/2008	50.000,00	40.575,65	40.575,65	6,18%	M	*S30	1,750000	12	F		
7/03/2012	38	0,00%	N/A	N/A	N/A	N/A									
0049 5454	123	0603193	9/02/2009	6/06/2008	13.708,00	12.108,78	12.108,78	4,88%	M	*O11	0,900000	12	F		
15/06/2013	53	0,00%	N/A	N/A	N/A	N/A									
0049 5455	123	0611520	9/02/2009	13/03/2008	100.000,00	84.867,32	84.867,32	4,54%	M	N/A	0,000000	N/A	F		

13/03/2013	50	14,54%	N/A	N/A	N/A	N/A	N/A									
0049	5456	103	0620024	9/02/2009	8/11/2007	2.000.000,00	1.579.594,28	1.579.594,28	5,42%	M	*S28	0,600000	12	F		
8/11/2012	46	0,00%	N/A	N/A	N/A	N/A	N/A									
0049	5456	103	0620034	9/02/2009	2/06/2008	18.000,00	15.958,91	15.958,91	7,25%	M	*S30	2,500000	12	F		
2/06/2013	53	0,00%	N/A	N/A	N/A	N/A	N/A									
0049	5456	103	0620038	9/02/2009	28/07/2008	10.621,73	8.998,89	8.998,89	4,36%	M	*S30	1,750000	12	F		
24/07/2011	30	20,88%	N/A	N/A	N/A	N/A	N/A									
0049	5464	103	0601347	9/02/2009	9/05/2008	377.400,00	370.969,00	370.969,00	5,37%	M	*S29	0,500000	12	F		
30/06/2009	5	15,37%	N/A	N/A	N/A	N/A	N/A									
0049	5469	103	0607983	9/02/2009	9/04/2008	200.000,00	200.000,00	200.000,00	5,90%	T	*S30	1,250000	12	F		
9/04/2013	51	0,00%	N/A	N/A	N/A	N/A	N/A									
0049	5469	103	0607996	9/02/2009	4/07/2008	70.000,00	63.196,43	63.196,43	8,00%	M	*S30	2,500000	12	F		
4/07/2013	54	0,00%	N/A	N/A	N/A	N/A	N/A									
0049	5469	103	0608000	9/02/2009	23/07/2008	510.000,00	477.767,60	477.767,60	3,70%	O	*S30	1,000000	12	F		
23/11/2014	71	20,93%	N/A	N/A	N/A	N/A	N/A									
0049	5469	123	0607793	9/02/2009	7/02/2008	41.840,00	34.866,70	34.866,70	5,74%	M	*O11	0,900000	12	F		
15/03/2013	50	0,00%	N/A	N/A	N/A	N/A	N/A									
0049	5469	123	0607796	9/02/2009	17/03/2008	120.000,00	101.840,77	101.840,77	4,54%	M	N/A	0,000000	N/A	F		
17/03/2013	50	14,54%	N/A	N/A	N/A	N/A	N/A									
0049	5469	123	0607799	9/02/2009	9/05/2008	400.000,00	400.000,00	400.000,00	5,83%	M	*O11	0,900000	12	F		
15/06/2015	77	0,00%	N/A	N/A	N/A	N/A	N/A									
0049	5469	123	0607800	9/02/2009	9/05/2008	400.000,00	400.000,00	400.000,00	5,83%	M	*O11	0,900000	12	F		
15/06/2015	77	0,00%	N/A	N/A	N/A	N/A	N/A									
0049	5469	123	0607810	9/02/2009	18/07/2008	49.176,00	49.176,00	49.176,00	5,74%	M	*O11	0,900000	12	F		
15/08/2013	55	0,00%	N/A	N/A	N/A	N/A	N/A									

Santander de Titulización, SGFT, S.A.

FECHA : 9/02/09

PPLL06

HORA

: 8:31:06

LISTADO DE DERECHOS DE CREDITO

PAGINA: 98

FONDO DE TITULIZACION DE ACTIVOS SANTANDER EMPRESAS 6
PRESTAMOS: NO HIPOTECAR

0049	5469	123	0607813	9/02/2009	29/07/2008	27.000,00	24.638,84	24.638,84	5,81%	M	N/A	0,000000	N/A	F		
29/07/2013	54	15,81%	N/A	N/A	N/A	N/A	N/A									
0049	5469	123	0607814	9/02/2009	30/07/2008	23.440,00	21.390,13	21.390,13	5,81%	M	N/A	0,000000	N/A	F		
30/07/2013	55	0,00%	N/A	N/A	N/A	N/A	N/A									
0049	5470	103	0608181	9/02/2009	12/02/2008	200.000,00	200.000,00	200.000,00	5,46%	O	*S28	0,500000	12	F		
12/02/2013	49	20,39%	N/A	N/A	N/A	N/A	N/A									
0049	5470	103	0608191	9/02/2009	4/03/2008	225.000,00	225.000,00	225.000,00	6,52%	M	*S30	1,500000	12	F		
4/03/2011	25	19,89%	N/A	N/A	N/A	N/A	N/A									
0049	5470	103	0608203	9/02/2009	16/05/2008	23.000,00	18.327,40	18.327,40	7,53%	M	*S30	2,500000	12	F		
16/05/2011	28	0,00%	N/A	N/A	N/A	N/A	N/A									
0049	5470	123	0607304	9/02/2009	9/04/2008	90.000,00	90.000,00	90.000,00	4,84%	M	N/A	0,000000	N/A	F		
9/04/2015	75	0,00%	N/A	N/A	N/A	N/A	N/A									
0049	5473	123	0664399	9/02/2009	3/04/2008	85.750,00	72.863,99	72.863,99	4,86%	M	N/A	0,000000	N/A	F		
3/04/2013	51	14,86%	N/A	N/A	N/A	N/A	N/A									
0049	5474	103	0605981	9/02/2009	28/02/2008	750.000,00	750.000,00	750.000,00	5,50%	M	*142	1,000000	12	F		
28/02/2020	135	15,75%	N/A	N/A	N/A	N/A	N/A									
0049	5474	123	0605752	9/02/2009	14/03/2008	180.000,00	161.478,12	161.478,12	4,59%	M	N/A	0,000000	N/A	F		
14/03/2015	74	14,59%	N/A	N/A	N/A	N/A	N/A									
0049	5474	143	0606780	9/02/2009	25/06/2008	6.600,00	5.987,59	5.987,59	9,95%	M	N/A	0,000000	N/A	F		
25/06/2013	53	19,95%	N/A	N/A	N/A	N/A	N/A									
0049	5475	103	0602688	9/02/2009	1/02/2008	66.000,00	53.831,04	53.831,04	8,00%	M	N/A	0,000000	N/A	F		
1/02/2011	24	19,95%	N/A	N/A	N/A	N/A	N/A									
0049	5480	103	0611458	9/02/2009	5/12/2007	12.000,00	9.569,84	9.569,84	7,15%	M	N/A	0,000000	N/A	F		
5/12/2012	47	0,00%	N/A	N/A	N/A	N/A	N/A									
0049	5480	103	0611466	9/02/2009	15/02/2008	100.000,00	8.621,88	8.621,88	7,50%	M	N/A	0,000000	N/A	F		

15/02/2009	19,95%	N/A	N/A	N/A	N/A	N/A													
0049 5480 103 0611486 9/02/2009 26/05/2008	30.000,00	23.939,28	23.939,28	8,00%	M	*S30	3,000000	12	F										
26/05/2011 28 20,54%	N/A	N/A	N/A	N/A	N/A	N/A													
0049 5480 103 0611489 9/02/2009 5/06/2008	18.000,00	15.970,60	15.970,60	7,50%	M	N/A	0,000000	N/A	F										
5/06/2013 53 19,95%	N/A	N/A	N/A	N/A	N/A	N/A													
0049 5480 103 0611491 9/02/2009 9/06/2008	40.000,00	35.133,21	35.133,21	10,25%	M	N/A	0,000000	N/A	F										
9/06/2012 41 19,95%	N/A	N/A	N/A	N/A	N/A	N/A													
0049 5480 123 0611141 9/02/2009 18/07/2008	130.000,00	122.298,91	122.298,91	5,57%	M	N/A	0,000000	N/A	F										
18/07/2015 78 0,00%	N/A	N/A	N/A	N/A	N/A	N/A													
0049 5481 103 0604609 9/02/2009 18/03/2008	62.000,00	37.159,14	37.159,14	6,63%	M	*S30	2,000000	12	F										
17/03/2010 13 20,14%	N/A	N/A	N/A	N/A	N/A	N/A													
0049 5481 103 0604612 9/02/2009 4/04/2008	575.750,00	455.802,10	455.802,10	5,51%	M	*S30	1,150000	12	F										
4/04/2012 38 0,00%	N/A	N/A	N/A	N/A	N/A	N/A													
0049 5481 103 0604614 9/02/2009 8/04/2008	175.000,00	151.878,91	151.878,91	5,82%	M	*S30	1,090000	12	F										
7/04/2013 51 20,25%	N/A	N/A	N/A	N/A	N/A	N/A													
0049 5481 103 0604623 9/02/2009 22/05/2008	28.150,00	21.894,48	21.894,48	6,99%	M	*S30	2,010000	12	F										
21/05/2011 28 0,00%	N/A	N/A	N/A	N/A	N/A	N/A													
0049 5481 103 0604630 9/02/2009 31/07/2008	1.370.000,00	1.302.563,84	1.302.563,84	2,92%	M	*S30	0,500000	12	F										
F 31/07/2016 91 20,86%	N/A	N/A	N/A	N/A	N/A	N/A													
0049 5481 123 0604289 9/02/2009 16/11/2007	83.400,00	65.330,00	65.330,00	4,88%	M	*O11	0,900000	12	F										
15/12/2012 47 15,38%	N/A	N/A	N/A	N/A	N/A	N/A													
0049 5481 123 0604291 9/02/2009 25/01/2008	29.700,00	20.253,21	20.253,21	4,62%	M	N/A	0,000000	N/A	F										
25/01/2011 24 0,00%	N/A	N/A	N/A	N/A	N/A	N/A													
0049 5481 123 0604297 9/02/2009 19/06/2008	89.460,00	74.550,00	74.550,00	3,97%	M	*O11	0,900000	12	F										
15/07/2011 30 0,00%	N/A	N/A	N/A	N/A	N/A	N/A													
0049 5481 123 0604298 9/02/2009 20/06/2008	56.807,00	56.807,00	56.807,00	5,82%	M	N/A	0,000000	N/A	F										
20/06/2013 53 0,00%	N/A	N/A	N/A	N/A	N/A	N/A													
0049 5481 143 0604963 9/02/2009 1/02/2008	7.800,00	5.381,83	5.381,83	3,87%	M	*S30	1,500000	12	F										
1/02/2011 24 19,25%	N/A	N/A	N/A	N/A	N/A	N/A													
0049 5481 143 0605164 9/02/2009 9/07/2008	17.000,00	14.867,86	14.867,86	8,47%	M	*S30	2,250000	12	F										
8/01/2012 36 19,95%	N/A	N/A	N/A	N/A	N/A	N/A													
0049 5482 123 0605816 9/02/2009 30/05/2008	120.000,00	120.000,00	120.000,00	5,22%	M	N/A	0,000000	N/A	F										
30/05/2015 77 0,00%	N/A	N/A	N/A	N/A	N/A	N/A													
0049 5482 143 0608124 9/02/2009 15/05/2008	30.000,00	10.283,65	10.283,65	8,50%	M	N/A	0,000000	N/A	F										
15/05/2009 3 19,95%	N/A	N/A	N/A	N/A	N/A	N/A													
0049 5483 103 0642544 9/02/2009 13/12/2007	215.000,00	215.000,00	215.000,00	5,76%	T	*S28	1,000000	12	F										
13/12/2010 23 15,96%	N/A	N/A	N/A	N/A	N/A	N/A													
0049 5483 123 0642147 9/02/2009 30/11/2007	60.000,00	47.310,10	47.310,10	5,00%	M	N/A	0,000000	N/A	F										
30/11/2012 46 0,00%	N/A	N/A	N/A	N/A	N/A	N/A													
0049 5484 143 0653615 9/02/2009 5/06/2008	20.000,00	15.922,58	15.922,58	7,25%	M	N/A	0,000000	N/A	F										
5/06/2011 28 0,00%	N/A	N/A	N/A	N/A	N/A	N/A													
0049 5485 103 0623531 9/02/2009 16/11/2007	30.000,00	22.150,39	22.150,39	7,45%	M	N/A	0,000000	N/A	F										
16/11/2011 34 19,95%	N/A	N/A	N/A	N/A	N/A	N/A													
0049 5485 103 0623532 9/02/2009 21/11/2007	100.000,00	89.576,26	89.576,26	4,98%	M	*S28	0,700000	12	F										
21/11/2016 95 0,00%	N/A	N/A	N/A	N/A	N/A	N/A													
0049 5485 103 0623538 9/02/2009 2/04/2008	220.000,00	198.557,46	198.557,46	6,25%	M	*S30	1,250000	12	F										
2/04/2015 75 20,24%	N/A	N/A	N/A	N/A	N/A	N/A													
0049 5485 123 0623431 9/02/2009 14/03/2008	30.000,00	25.460,26	25.460,26	4,54%	M	N/A	0,000000	N/A	F										
14/03/2013 50 0,00%	N/A	N/A	N/A	N/A	N/A	N/A													
0049 5486 123 0634533 9/02/2009 7/12/2007	30.000,00	30.000,00	30.000,00	5,00%	M	N/A	0,000000	N/A	F										
3/12/2014 71 0,00%	N/A	N/A	N/A	N/A	N/A	N/A													
0049 5486 123 0634535 9/02/2009 31/07/2008	30.000,00	27.500,00	27.500,00	5,76%	M	*O11	0,900000	12	F										
15/08/2013 55 15,76%	N/A	N/A	N/A	N/A	N/A	N/A													
0049 5488 123 0280209 9/02/2009 31/07/2008	60.000,00	60.000,00	60.000,00	5,81%	M	N/A	0,000000	N/A	F										
31/07/2013 55 0,00%	N/A	N/A	N/A	N/A	N/A	N/A													
0049 5497 103 0600062 9/02/2009 3/12/2007	1.500.000,00	1.500.000,00	1.500.000,00	2,82%	O	*S33	0,000000	12	F										
30/03/2028 233 0,00%	N/A	N/A	N/A	N/A	N/A	N/A													
0049 5502 103 0605947 9/02/2009 22/01/2008	10.000,00	8.350,76	8.350,76	9,25%	M	N/A	0,000000	N/A	F										
5/02/2013 49 0,00%	N/A	N/A	N/A	N/A	N/A	N/A													
0049 5502 143 0606210 9/02/2009 6/02/2008	25.840,50	21.774,55	21.774,55	7,25%	M	N/A	0,000000	N/A	F										
15/02/2013 49 0,00%	N/A	N/A	N/A	N/A	N/A	N/A													
0049 5503 103 0708875 9/02/2009 13/12/2007	22.000,00	22.000,00	22.000,00	4,49%	M	*S30	0,600000	12	F										

13/12/2012	47	0,00%	N/A	N/A	N/A	N/A	N/A										
0049 5503 103 0708891	9/02/2009	14/05/2008	40.000,00	20.000,00	20.000,00	6,55%	T	*S30	1,750000	12	F						
14/05/2009	3	20,47%	N/A	N/A	N/A	N/A	N/A										
0049 5503 123 0707442	9/02/2009	17/06/2008	36.000,00	33.428,58	33.428,58	3,97%	M	*O11	0,900000	12	F						
15/07/2015	78	0,00%	N/A	N/A	N/A	N/A	N/A										
0049 5503 123 0707444	9/02/2009	4/07/2008	100.000,00	92.857,18	92.857,18	3,97%	M	*O11	0,900000	12	F						
15/07/2015	78	0,00%	N/A	N/A	N/A	N/A	N/A										
0049 5503 143 0709013	9/02/2009	25/01/2008	12.000,00	10.020,89	10.020,89	9,25%	M	N/A	0,000000	N/A	F						
25/01/2013	48	19,25%	N/A	N/A	N/A	N/A	N/A										
0049 5509 123 0601333	9/02/2009	4/06/2008	20.228,00	16.013,70	16.013,70	5,45%	M	N/A	0,000000	N/A	F						
4/06/2011	28	15,45%	N/A	N/A	N/A	N/A	N/A										

Santander de Titulización, SGFT, S.A.

FECHA : 9/02/09

PPLL06

: 8:31:06

HORA

LISTADO DE DERECHOS DE CREDITO

PAGINA: 99

FONDO DE TITULIZACION DE ACTIVOS SANTANDER EMPRESAS 6
PRESTAMOS: NO HIPOTECAR

0049 5510 123 0648195	9/02/2009	16/04/2008	21.772,00	18.833,19	18.833,19	4,86%	M	N/A	0,000000	N/A	F						
11/04/2013	51	0,00%	N/A	N/A	N/A	N/A	N/A										
0049 5510 123 0648196	9/02/2009	16/05/2008	47.472,00	41.808,80	41.808,80	5,02%	M	N/A	0,000000	N/A	F						
14/05/2013	52	15,02%	N/A	N/A	N/A	N/A	N/A										
0049 5513 103 0600938	9/02/2009	16/11/2007	30.000,00	23.786,28	23.786,28	6,20%	M	*S30	1,250000	12	F						
16/11/2012	46	19,72%	N/A	N/A	N/A	N/A	N/A										
0049 5513 123 0600720	9/02/2009	13/06/2008	8.230,00	6.629,73	6.629,73	4,88%	M	*O11	0,900000	12	F						
13/06/2011	29	0,00%	N/A	N/A	N/A	N/A	N/A										
0049 5513 143 0601041	9/02/2009	7/11/2007	150.000,00	118.716,78	118.716,78	5,98%	M	*S30	1,000000	12	F						
7/11/2012	46	19,99%	N/A	N/A	N/A	N/A	N/A										
0049 5517 123 0602454	9/02/2009	18/04/2008	31.500,00	24.057,62	24.057,62	4,95%	M	N/A	0,000000	N/A	F						
18/04/2011	27	14,95%	N/A	N/A	N/A	N/A	N/A										
0049 5527 143 0601749	9/02/2009	21/02/2008	150.000,00	137.228,56	137.228,56	7,05%	O	N/A	0,000000	N/A	F						
21/02/2013	49	0,00%	N/A	N/A	N/A	N/A	N/A										
0049 5534 103 0602453	9/02/2009	31/12/2007	34.200,00	30.211,95	30.211,95	4,74%	M	*S30	1,750000	12	F						
15/01/2015	72	18,95%	N/A	N/A	N/A	N/A	N/A										
0049 5534 103 0602460	9/02/2009	18/03/2008	42.000,00	37.332,60	37.332,60	8,68%	M	*S30	4,100000	12	F						
13/03/2014	62	20,14%	N/A	N/A	N/A	N/A	N/A										
0049 5534 123 0602311	9/02/2009	8/11/2007	96.300,00	82.548,65	82.548,65	5,13%	M	N/A	0,000000	N/A	F						
15/11/2014	70	15,13%	N/A	N/A	N/A	N/A	N/A										
0049 5534 123 0602313	9/02/2009	3/12/2007	37.800,00	33.177,64	33.177,64	5,07%	O	N/A	0,000000	N/A	F						
15/12/2014	71	0,00%	N/A	N/A	N/A	N/A	N/A										
0049 5534 123 0602315	9/02/2009	28/12/2007	95.850,00	84.209,95	84.209,95	5,24%	M	N/A	0,000000	N/A	F						
15/01/2015	72	15,24%	N/A	N/A	N/A	N/A	N/A										
0049 5534 123 0602316	9/02/2009	31/12/2007	76.000,00	66.770,55	66.770,55	5,24%	M	N/A	0,000000	N/A	F						
15/01/2015	72	15,24%	N/A	N/A	N/A	N/A	N/A										
0049 5534 123 0602320	9/02/2009	25/01/2008	3.948,00	2.707,20	2.707,20	5,74%	M	*O11	0,900000	12	F						
15/01/2011	24	0,00%	N/A	N/A	N/A	N/A	N/A										
0049 5534 123 0602322	9/02/2009	9/04/2008	29.000,00	26.100,00	26.100,00	5,86%	O	*O13	0,900000	12	F						
15/04/2013	51	15,83%	N/A	N/A	N/A	N/A	N/A										
0049 5534 123 0602331	9/02/2009	19/06/2008	21.120,00	18.972,24	18.972,24	3,97%	M	*O11	0,900000	12	F						
15/06/2013	53	0,00%	N/A	N/A	N/A	N/A	N/A										
0049 5534 143 0602507	9/02/2009	8/11/2007	27.820,00	24.185,64	24.185,64	7,95%	M	N/A	0,000000	N/A	F						
8/11/2014	70	19,25%	N/A	N/A	N/A	N/A	N/A										
0049 5534 143 0602509	9/02/2009	14/11/2007	60.000,00	44.436,44	44.436,44	8,26%	M	*S30	3,500000	12	F						
14/11/2011	34	0,00%	N/A	N/A	N/A	N/A	N/A										
0049 5536 103 0619036	9/02/2009	17/06/2008	60.000,00	54.000,00	54.000,00	7,27%	T	*S30	3,500000	12	F						
17/06/2013	53	0,00%	N/A	N/A	N/A	N/A	N/A										
0049 5538 103 0603088	9/02/2009	23/01/2008	8.000,00	5.530,18	5.530,18	7,50%	M	N/A	0,000000	N/A	F						

23/01/2011	24	19,95%	N/A	N/A	N/A	N/A	N/A								
0049 5538	143	0603190	9/02/2009	13/02/2008	20.000,00	16.937,79	16.937,79	8,50%	M	N/A	0,000000	N/A	F		
13/02/2013	49	19,25%	N/A	N/A	N/A	N/A	N/A								
0049 5539	103	0608612	9/02/2009	3/06/2008	150.000,00	127.949,78	127.949,78	7,34%	M	*S30	2,250000	12	F		
3/06/2012	40	0,00%	N/A	N/A	N/A	N/A	N/A								
0049 5539	123	0608189	9/02/2009	7/12/2007	41.097,00	35.641,21	35.641,21	5,02%	M	N/A	0,000000	N/A	F		
7/12/2014	71	0,00%	N/A	N/A	N/A	N/A	N/A								
0049 5539	123	0608197	9/02/2009	15/05/2008	30.000,00	26.421,30	26.421,30	5,02%	M	N/A	0,000000	N/A	F		
15/05/2013	52	15,02%	N/A	N/A	N/A	N/A	N/A								
0049 5547	123	0603833	9/02/2009	18/02/2008	600.000,00	600.000,00	600.000,00	5,79%	T	*O12	0,900000	12	F		
15/02/2015	73	0,00%	N/A	N/A	N/A	N/A	N/A								
0049 5547	123	0603838	9/02/2009	24/04/2008	100.000,00	93.999,75	93.999,75	5,26%	O	N/A	0,000000	N/A	F		
24/04/2015	76	0,00%	N/A	N/A	N/A	N/A	N/A								
0049 5548	103	0603276	9/02/2009	4/12/2007	27.840,00	22.691,59	22.691,59	7,05%	M	*S30	3,000000	12	F		
4/12/2012	47	19,86%	N/A	N/A	N/A	N/A	N/A								
0049 5548	103	0603278	9/02/2009	27/12/2007	300.000,00	150.000,00	150.000,00	4,40%	T	*S28	1,250000	12	F		
27/06/2009	5	0,00%	N/A	N/A	N/A	N/A	N/A								
0049 5548	123	0603168	9/02/2009	30/11/2007	100.000,00	84.705,89	84.705,89	4,88%	M	*O11	0,900000	12	F		
15/01/2015	72	0,00%	N/A	N/A	N/A	N/A	N/A								
0049 5548	123	0603174	9/02/2009	29/02/2008	49.300,00	41.083,40	41.083,40	5,76%	M	*O11	0,900000	12	F		
15/03/2013	50	15,74%	N/A	N/A	N/A	N/A	N/A								
0049 5548	123	0603176	9/02/2009	15/07/2008	11.948,00	10.898,90	10.898,90	5,64%	M	N/A	0,000000	N/A	F		
15/07/2013	54	15,64%	N/A	N/A	N/A	N/A	N/A								
0049 5553	123	0604049	9/02/2009	4/07/2008	30.000,00	27.000,00	27.000,00	3,61%	M	*O11	0,900000	12	F		
1/08/2013	55	15,73%	N/A	N/A	N/A	N/A	N/A								
0049 5556	103	0600590	9/02/2009	3/06/2008	256.500,00	236.838,24	236.838,24	6,59%	M	*S30	1,500000	12	F		
3/06/2015	77	0,00%	N/A	N/A	N/A	N/A	N/A								
0049 5558	103	0631811	9/02/2009	30/11/2007	600.000,00	492.296,84	492.296,84	4,62%	O	*S30	0,500000	12	F		
30/11/2012	46	20,49%	N/A	N/A	N/A	N/A	N/A								
0049 5558	123	0631688	9/02/2009	6/06/2008	140.000,00	128.333,38	128.333,38	4,88%	M	*O11	0,900000	12	F		
15/06/2015	77	0,00%	N/A	N/A	N/A	N/A	N/A								
0049 5560	143	0600826	9/02/2009	11/03/2008	70.000,00	63.456,37	63.456,37	7,50%	M	N/A	0,000000	N/A	F		
11/03/2015	74	0,00%	N/A	N/A	N/A	N/A	N/A								
0049 5563	103	0601388	9/02/2009	10/01/2008	32.000,00	26.580,52	26.580,52	6,08%	M	*S30	3,000000	12	F		
10/01/2013	48	20,14%	N/A	N/A	N/A	N/A	N/A								
0049 5571	103	0605311	9/02/2009	14/12/2007	10.000,00	159,98	159,98	5,60%	M	*S30	1,750000	12	F		
14/02/2009		0,00%	N/A	N/A	N/A	N/A	N/A								
0049 5575	123	0603025	9/02/2009	16/06/2008	1.500.000,00	1.350.000,00	1.350.000,00	3,82%	M	*O11	0,750000	12	F		
15/07/2013	54	13,07%	N/A	N/A	N/A	N/A	N/A								
0049 5577	103	0603986	9/02/2009	7/03/2008	200.000,00	158.333,40	158.333,40	5,75%	M	*S30	1,750000	12	F		
7/03/2012	38	19,99%	N/A	N/A	N/A	N/A	N/A								
0049 5577	103	0603995	9/02/2009	14/05/2008	30.000,00	22.430,10	22.430,10	5,95%	M	*S30	1,000000	12	F		
14/11/2010	22	0,00%	N/A	N/A	N/A	N/A	N/A								
0049 5577	143	0604046	9/02/2009	26/02/2008	60.000,00	5.173,15	5.173,15	7,50%	M	N/A	0,000000	N/A	F		
26/02/2009	1	19,95%	N/A	N/A	N/A	N/A	N/A								
0049 5577	143	0604047	9/02/2009	27/02/2008	36.000,00	30.358,20	30.358,20	7,50%	M	*	7,500000	12	F		
26/02/2013	49	0,00%	N/A	N/A	N/A	N/A	N/A								
0049 5578	103	0607774	9/02/2009	16/01/2008	40.000,00	30.000,00	30.000,00	3,79%	M	*S30	0,870000	12	F		
16/01/2012	36	0,00%	N/A	N/A	N/A	N/A	N/A								
0049 5578	103	0607781	9/02/2009	28/03/2008	2.000.000,00	1.926.752,00	1.926.752,00	5,50%	M	*142	0,950000	12	F		
28/03/2023	172	0,00%	N/A	N/A	N/A	N/A	N/A								
0049 5578	103	0607794	9/02/2009	14/07/2008	50.000,00	44.531,62	44.531,62	7,45%	M	*S30	1,750000	12	F		
14/07/2012	42	0,00%	N/A	N/A	N/A	N/A	N/A								
0049 5578	123	0607697	9/02/2009	31/12/2007	149.000,00	149.000,00	149.000,00	3,97%	M	*O11	0,900000	12	F		
15/01/2013	48	0,00%	N/A	N/A	N/A	N/A	N/A								
0049 5578	123	0607701	9/02/2009	6/06/2008	8.804,00	7.776,89	7.776,89	4,88%	M	*O11	0,900000	12	F		
5/06/2013	53	0,00%	N/A	N/A	N/A	N/A	N/A								
0049 5578	123	0607703	9/02/2009	12/06/2008	60.584,00	60.584,00	60.584,00	4,88%	M	*O11	0,900000	12	F		
11/06/2015	77	15,83%	N/A	N/A	N/A	N/A	N/A								

Santander de Titulización, SGFT, S.A.

FECHA : 9/02/09

PPLL06

HORA

LISTADO DE DERECHOS DE CREDITO

FONDO DE TITULIZACION DE ACTIVOS SANTANDER EMPRESAS 6
PRESTAMOS: NO HIPOTECAR

0049 5588 103 0600766	9/02/2009	29/01/2008	50.000,00	40.000,04	40.000,04	4,03%	M	*S30	1,500000	12	F
29/01/2013 48	20,09%	N/A	N/A	N/A	N/A	N/A					
0049 5588 103 0600772	9/02/2009	29/07/2008	50.000,00	45.898,04	45.898,04	8,50%	M	N/A	0,000000	N/A	F
29/07/2013 54	19,95%	N/A	N/A	N/A	N/A	N/A					
0049 5592 103 0613230	9/02/2009	29/11/2007	70.000,00	51.176,11	51.176,11	5,17%	M	*S30	1,000000	12	F
29/11/2011 34	19,72%	N/A	N/A	N/A	N/A	N/A					
0049 5592 103 0613249	9/02/2009	14/04/2008	14.800,00	13.000,90	13.000,90	9,50%	M	N/A	0,000000	N/A	F
14/04/2013 51	19,95%	N/A	N/A	N/A	N/A	N/A					
0049 5592 103 0613250	9/02/2009	24/04/2008	19.700,00	17.664,49	17.664,49	7,00%	M	N/A	0,000000	N/A	F
24/04/2014 63	0,00%	N/A	N/A	N/A	N/A	N/A					
0049 5592 103 0613267	9/02/2009	31/07/2008	1.000.000,00	1.000.000,00	1.000.000,00	5,41%	T	*S30	1,200000	12	F
31/07/2010 18	0,00%	N/A	N/A	N/A	N/A	N/A					
0049 5592 123 0613115	9/02/2009	21/12/2007	90.000,00	72.000,00	72.000,00	3,97%	M	*O11	0,900000	12	F
15/01/2013 48	0,00%	N/A	N/A	N/A	N/A	N/A					
0049 5592 123 0613121	9/02/2009	28/12/2007	564.827,00	484.137,44	484.137,44	3,98%	T	*O12	0,900000	12	F
15/01/2015 72	15,53%	N/A	N/A	N/A	N/A	N/A					
0049 5592 123 0613122	9/02/2009	28/12/2007	729.354,00	625.160,60	625.160,60	3,98%	T	*O12	0,900000	12	F
15/01/2015 72	15,53%	N/A	N/A	N/A	N/A	N/A					
0049 5592 123 0613127	9/02/2009	24/04/2008	45.000,00	40.669,17	40.669,17	5,83%	M	*O11	0,900000	12	F
15/05/2015 76	0,00%	N/A	N/A	N/A	N/A	N/A					
0049 5592 123 0613131	9/02/2009	20/06/2008	18.000,00	16.200,00	16.200,00	3,97%	M	*O11	0,900000	12	F
15/07/2013 54	0,00%	N/A	N/A	N/A	N/A	N/A					
0049 5592 123 0613133	9/02/2009	25/07/2008	27.510,00	25.644,92	25.644,92	5,76%	M	*O11	0,900000	12	F
15/08/2013 55	0,00%	N/A	N/A	N/A	N/A	N/A					
0049 5606 103 0600545	9/02/2009	12/02/2008	86.000,00	74.952,43	74.952,43	7,31%	M	*S30	1,950000	12	F
11/02/2014 61	20,39%	N/A	N/A	N/A	N/A	N/A					
0049 5609 103 0601223	9/02/2009	27/11/2007	1.000.000,00	1.000.000,00	1.000.000,00	5,02%	M	*S30	0,750000	12	F
27/11/2012 46	19,72%	N/A	N/A	N/A	N/A	N/A					
0049 5609 103 0601225	9/02/2009	19/12/2007	70.000,00	56.971,57	56.971,57	7,50%	M	N/A	0,000000	N/A	F
19/12/2012 47	19,95%	N/A	N/A	N/A	N/A	N/A					
0049 5609 103 0601227	9/02/2009	19/05/2008	25.000,00	21.334,82	21.334,82	7,50%	M	N/A	0,000000	N/A	F
19/05/2012 40	19,95%	N/A	N/A	N/A	N/A	N/A					
0049 5611 103 0601750	9/02/2009	11/04/2008	60.000,00	45.000,00	45.000,00	7,50%	T	N/A	0,000000	N/A	F
11/04/2011 26	0,00%	N/A	N/A	N/A	N/A	N/A					
0049 5611 103 0601760	9/02/2009	22/05/2008	30.000,00	26.656,41	26.656,41	7,99%	M	*S30	3,000000	12	F
22/05/2013 52	0,00%	N/A	N/A	N/A	N/A	N/A					
0049 5611 103 0601764	9/02/2009	3/06/2008	70.000,00	63.152,49	63.152,49	7,82%	M	*S30	2,500000	12	F
3/06/2013 53	20,59%	N/A	N/A	N/A	N/A	N/A					
0049 5611 103 0601770	9/02/2009	3/07/2008	300.000,00	300.000,00	300.000,00	6,73%	T	*S30	1,250000	12	F
7/01/2013 48	20,93%	N/A	N/A	N/A	N/A	N/A					
0049 5611 103 0601771	9/02/2009	3/07/2008	300.000,00	300.000,00	300.000,00	6,74%	T	*S30	1,250000	12	F
10/01/2013 48	20,93%	N/A	N/A	N/A	N/A	N/A					
0049 5611 103 0601772	9/02/2009	3/07/2008	300.000,00	300.000,00	300.000,00	6,74%	T	*S30	1,250000	12	F
10/01/2013 48	20,93%	N/A	N/A	N/A	N/A	N/A					
0049 5611 123 0601428	9/02/2009	12/02/2008	22.809,00	18.627,35	18.627,35	5,74%	M	*O11	0,900000	12	F
11/02/2013 49	14,99%	N/A	N/A	N/A	N/A	N/A					
0049 5611 123 0601429	9/02/2009	25/02/2008	27.843,00	19.738,97	19.738,97	4,60%	M	N/A	0,000000	N/A	F
25/02/2011 25	0,00%	N/A	N/A	N/A	N/A	N/A					
0049 5611 123 0601432	9/02/2009	28/03/2008	160.000,00	160.000,00	160.000,00	4,64%	M	N/A	0,000000	N/A	F
28/03/2015 75	0,00%	N/A	N/A	N/A	N/A	N/A					
0049 5611 123 0601436	9/02/2009	4/07/2008	48.095,08	32.063,44	32.063,44	3,61%	M	*O11	0,900000	12	F
3/08/2011 30	0,00%	N/A	N/A	N/A	N/A	N/A					
0049 5623 103 0601268	9/02/2009	8/02/2008	80.000,00	61.666,74	61.666,74	7,77%	M	N/A	0,000000	N/A	F

8/02/2012	37	19,95%	N/A	N/A	N/A	N/A	N/A												
0049 5623 103 0601280	9/02/2009	23/06/2008	1.500.000,00	1.399.331,88	1.399.331,88	6,50%	M	*S30	1,050000	12	F								
F 23/06/2015	78	0,00%	N/A	N/A	N/A	N/A	N/A												
0049 5623 123 0601118	9/02/2009	23/05/2008	40.000,00	36.666,67	36.666,67	4,88%	M	*O11	0,900000	12	F								
15/06/2015	77	0,00%	N/A	N/A	N/A	N/A	N/A												
0049 5623 123 0601121	9/02/2009	13/06/2008	48.000,00	45.169,74	45.169,74	5,78%	O	N/A	0,000000	N/A	F								
13/06/2015	77	15,78%	N/A	N/A	N/A	N/A	N/A												
0049 5626 123 0601124	9/02/2009	16/05/2008	95.125,00	88.330,36	88.330,36	5,91%	O	*O13	0,900000	12	F								
16/05/2015	76	15,86%	N/A	N/A	N/A	N/A	N/A												
0049 5629 123 0607072	9/02/2009	3/07/2008	300.000,00	279.320,72	279.320,72	5,72%	M	N/A	0,000000	N/A	F								
3/07/2015	78	15,72%	N/A	N/A	N/A	N/A	N/A												
0049 5630 103 0607038	9/02/2009	18/12/2007	6.000,00	4.939,71	4.939,71	9,95%	M	N/A	0,000000	N/A	F								
18/12/2012	47	19,95%	N/A	N/A	N/A	N/A	N/A												
0049 5632 123 0602056	9/02/2009	4/06/2008	1.423.100,00	1.304.508,38	1.304.508,38	3,88%	M	*O12	0,800000	12	F								
F 15/06/2015	77	0,00%	N/A	N/A	N/A	N/A	N/A												
0049 5636 103 0600840	9/02/2009	20/11/2007	22.000,00	16.143,98	16.143,98	6,30%	M	N/A	0,000000	N/A	F								
20/11/2011	34	19,95%	N/A	N/A	N/A	N/A	N/A												
0049 5636 103 0600844	9/02/2009	21/12/2007	37.000,00	24.328,06	24.328,06	4,22%	M	*S30	0,750000	12	F								
21/12/2010	23	0,00%	N/A	N/A	N/A	N/A	N/A												
0049 5636 123 0600771	9/02/2009	6/05/2008	300.000,00	300.000,00	300.000,00	5,83%	M	*O11	0,900000	12	F								
30/04/2015	76	0,00%	N/A	N/A	N/A	N/A	N/A												
0049 5636 123 0600772	9/02/2009	13/05/2008	112.600,00	102.078,40	102.078,40	4,86%	M	N/A	0,000000	N/A	F								
30/04/2015	76	14,86%	N/A	N/A	N/A	N/A	N/A												
0049 5636 123 0600773	9/02/2009	5/06/2008	120.000,00	120.000,00	120.000,00	4,88%	M	*O11	0,900000	12	F								
3/06/2015	77	0,00%	N/A	N/A	N/A	N/A	N/A												
0049 5639 103 0600375	9/02/2009	18/07/2008	360.000,00	339.535,62	339.535,62	6,80%	T	*S30	1,250000	12	F								
17/07/2015	78	20,87%	N/A	N/A	N/A	N/A	N/A												
0049 5640 123 0600927	9/02/2009	13/06/2008	150.000,00	134.662,32	134.662,32	5,82%	M	N/A	0,000000	N/A	F								
13/06/2013	53	0,00%	N/A	N/A	N/A	N/A	N/A												
0049 5640 123 0600928	9/02/2009	3/07/2008	165.000,00	165.000,00	165.000,00	3,97%	M	*O11	0,900000	12	F								
15/07/2013	54	0,00%	N/A	N/A	N/A	N/A	N/A												
0049 5645 103 0600537	9/02/2009	20/06/2008	2.000.000,00	2.000.000,00	2.000.000,00	6,26%	T	*S28	1,500000	12	F								
20/06/2009	4	15,86%	N/A	N/A	N/A	N/A	N/A												
0049 5646 123 0600502	9/02/2009	29/01/2008	10.000,00	7.348,49	7.348,49	5,76%	T	N/A	0,000000	N/A	F								
31/03/2011	26	0,00%	N/A	N/A	N/A	N/A	N/A												
0049 5646 123 0600503	9/02/2009	20/06/2008	28.000,00	25.551,95	25.551,95	5,82%	M	N/A	0,000000	N/A	F								
19/07/2013	54	15,82%	N/A	N/A	N/A	N/A	N/A												
0049 5648 123 0000001	9/02/2009	23/11/2007	51.475,00	30.478,88	30.478,88	4,88%	M	*O11	0,900000	12	F								
15/12/2012	47	0,00%	N/A	N/A	N/A	N/A	N/A												
0049 5648 123 0000003	9/02/2009	31/01/2008	57.507,00	35.609,00	35.609,00	5,74%	M	*O11	0,900000	12	F								
15/02/2013	49	0,00%	N/A	N/A	N/A	N/A	N/A												
0049 5649 103 0603878	9/02/2009	8/02/2008	71.304,48	50.739,57	50.739,57	6,03%	M	*S30	0,650000	12	F								
8/02/2011	24	20,39%	N/A	N/A	N/A	N/A	N/A												
0049 5649 103 0603888	9/02/2009	20/05/2008	100.000,00	86.666,72	86.666,72	7,17%	M	*S30	2,500000	12	F								
20/05/2013	52	0,00%	N/A	N/A	N/A	N/A	N/A												

Santander de Titulización, SGFT, S.A.

FECHA : 9/02/09

PPLL06

: 8:31:06

HORA

LISTADO DE DERECHOS DE CREDITO

PAGINA: 101

FONDO DE TITULIZACION DE ACTIVOS SANTANDER EMPRESAS 6
PRESTAMOS: NO HIPOTECAR

0049 5649 123 0603805	9/02/2009	18/12/2007	75.000,00	47.916,71	47.916,71	4,88%	M	*O11	0,900000	12	F	
18/12/2010	23	0,00%	N/A	N/A	N/A	N/A	N/A					
0049 5649 123 0603807	9/02/2009	14/02/2008	2.296,00	1.594,53	1.594,53	5,74%	M	*O11	0,900000	12	F	
15/02/2011	25	0,00%	N/A	N/A	N/A	N/A	N/A					
0049 5649 123 0603809	9/02/2009	11/02/2008	150.778,52	107.580,11	107.580,11	5,76%	M	*O11	0,900000	12	F	

8/03/2011	25	15,74%	N/A	N/A	N/A	N/A	N/A										
0049	5649	123	0603815	9/02/2009	29/03/2008	4.800,00	3.600,03	3.600,03	5,79%	M	*O11	0,900000	12	F			
15/04/2011	27	0,00%	N/A	N/A	N/A	N/A											
0049	5653	103	0602844	9/02/2009	16/04/2008	21.500,00	18.932,49	18.932,49	10,27%	M	*S30	5,000000	12	F			
16/04/2013	51	0,00%	N/A	N/A	N/A	N/A											
0049	5653	103	0602847	9/02/2009	23/04/2008	90.000,00	80.357,22	80.357,22	6,32%	M	*S30	1,500000	12	F			
22/04/2015	76	20,43%	N/A	N/A	N/A	N/A											
0049	5657	103	0688188	9/02/2009	25/01/2008	2.400.000,00	2.400.000,00	2.400.000,00	3,31%	O	*S30	0,700000	12	F			
25/01/2015	73	18,95%	N/A	N/A	N/A	N/A											
0049	5657	123	0688136	9/02/2009	25/04/2008	50.000,00	50.000,00	50.000,00	5,83%	M	*O11	0,900000	12	F			
15/05/2013	52	0,00%	N/A	N/A	N/A	N/A											
0049	5661	103	0605230	9/02/2009	29/01/2008	60.000,00	60.000,00	60.000,00	3,28%	T	*S30	0,750000	12	F			
29/01/2011	24	14,70%	N/A	N/A	N/A	N/A											
0049	5661	103	0605232	9/02/2009	29/01/2008	60.000,00	60.000,00	60.000,00	3,28%	T	*S30	0,750000	12	F			
29/01/2011	24	16,08%	N/A	N/A	N/A	N/A											
0049	5668	123	0602086	9/02/2009	2/06/2008	534.500,00	489.958,37	489.958,37	4,88%	M	*O11	0,900000	12	F			
15/06/2015	77	0,00%	N/A	N/A	N/A	N/A											
0049	5669	123	0601975	9/02/2009	21/05/2008	6.942,00	6.113,92	6.113,92	5,02%	M	N/A	0,000000	N/A	F			
21/05/2013	52	0,00%	N/A	N/A	N/A	N/A											
0049	5672	123	0605553	9/02/2009	18/06/2008	15.415,00	15.415,00	15.415,00	5,82%	M	N/A	0,000000	N/A	F			
18/06/2013	53	15,82%	N/A	N/A	N/A	N/A											
0049	5672	143	0606065	9/02/2009	2/04/2008	12.000,00	10.335,75	10.335,75	8,50%	M	N/A	0,000000	N/A	F			
2/04/2013	51	22,95%	N/A	N/A	N/A	N/A											
0049	5673	123	0600844	9/02/2009	5/12/2007	10.500,00	8.225,00	8.225,00	4,88%	M	*O11	0,900000	12	F			
15/12/2012	47	15,83%	N/A	N/A	N/A	N/A											
0049	5676	123	0602188	9/02/2009	27/03/2008	164.000,00	146.428,58	146.428,58	5,79%	M	*O11	0,900000	12	F			
15/04/2015	75	0,00%	N/A	N/A	N/A	N/A											
0049	5679	143	0603292	9/02/2009	28/01/2008	140.403,00	126.960,73	126.960,73	7,25%	M	N/A	0,000000	N/A	F			
28/01/2016	85	0,00%	N/A	N/A	N/A	N/A											
0049	5679	143	0603333	9/02/2009	27/05/2008	6.960,00	6.170,83	6.170,83	7,25%	M	N/A	0,000000	N/A	F			
27/05/2013	52	0,00%	N/A	N/A	N/A	N/A											
0049	5680	123	0600317	9/02/2009	31/12/2007	90.778,00	51.357,18	51.357,18	3,61%	M	*O11	0,900000	12	F			
31/12/2014	72	0,00%	N/A	N/A	N/A	N/A											
0049	5681	103	0618353	9/02/2009	16/06/2008	25.000,00	18.073,48	18.073,48	5,85%	M	*S30	2,000000	12	F			
16/06/2010	17	0,00%	N/A	N/A	N/A	N/A											
0049	5682	103	0603046	9/02/2009	4/03/2008	10.500,00	8.018,29	8.018,29	7,75%	M	*S30	3,000000	12	F			
4/09/2011	31	19,89%	N/A	N/A	N/A	N/A											
0049	5685	123	0601363	9/02/2009	27/03/2008	25.220,00	21.411,77	21.411,77	4,64%	M	N/A	0,000000	N/A	F			
27/03/2013	50	0,00%	N/A	N/A	N/A	N/A											
0049	5686	103	0607400	9/02/2009	14/05/2008	3.000,00	2.391,80	2.391,80	7,85%	M	*S30	2,500000	12	F			
14/05/2011	28	0,00%	N/A	N/A	N/A	N/A											
0049	5686	103	0607407	9/02/2009	28/07/2008	100.000,00	91.773,67	91.773,67	8,38%	M	*S30	3,000000	12	F			
28/07/2013	54	20,88%	N/A	N/A	N/A	N/A											
0049	5686	123	0607322	9/02/2009	5/12/2007	23.670,00	15.531,40	15.531,40	5,03%	M	N/A	0,000000	N/A	F			
30/12/2010	23	0,00%	N/A	N/A	N/A	N/A											
0049	5686	123	0607332	9/02/2009	9/05/2008	74.642,00	64.689,76	64.689,76	5,83%	M	*O11	0,900000	12	F			
15/05/2013	52	0,00%	N/A	N/A	N/A	N/A											
0049	5690	123	0609574	9/02/2009	20/05/2008	107.000,00	107.000,00	107.000,00	4,88%	M	*O11	0,900000	12	F			
15/06/2015	77	0,00%	N/A	N/A	N/A	N/A											
0049	5690	123	0609578	9/02/2009	18/07/2008	48.157,00	43.928,41	43.928,41	5,64%	M	N/A	0,000000	N/A	F			
18/07/2013	54	0,00%	N/A	N/A	N/A	N/A											
0049	5695	103	0640959	9/02/2009	20/05/2008	150.000,00	127.790,77	127.790,77	6,91%	M	*S30	1,560000	12	F			
20/05/2012	40	20,48%	N/A	N/A	N/A	N/A											
0049	5697	123	0600689	9/02/2009	25/04/2008	34.137,00	29.529,56	29.529,56	4,86%	M	N/A	0,000000	N/A	F			
25/04/2013	51	0,00%	N/A	N/A	N/A	N/A											
0049	5701	123	0603485	9/02/2009	7/12/2007	90.000,00	74.828,58	74.828,58	6,08%	O	*O16	1,000000	12	F			
17/11/2014	70	0,00%	N/A	N/A	N/A	N/A											
0049	5701	123	0603493	9/02/2009	5/06/2008	30.000,00	24.166,69	24.166,69	4,88%	M	*O11	0,900000	12	F			
15/06/2011	29	0,00%	N/A	N/A	N/A	N/A											
0049	5701	143	0603931	9/02/2009	24/06/2008	5.627,16	4.659,89	4.659,89	9,95%	M	*S30	4,500000	12	F			
24/06/2011	29	0,00%	N/A	N/A	N/A	N/A											
0049	5703	103	0601379	9/02/2009	21/05/2008	291.153,77	161.752,17	161.752,17	6,23%	M	*S30	1,250000	12	F			

21/11/2009	10	20,49%	N/A	N/A	N/A	N/A	N/A	N/A									
0049 5703 103 0601381	9/02/2009	26/06/2008	73.000,00	52.713,71	52.713,71	6,75%	M	N/A	0,000000	N/A	F						
26/06/2010	17	0,00%	N/A	N/A	N/A	N/A	N/A										
0049 5703 123 0601265	9/02/2009	29/04/2008	300.000,00	300.000,00	300.000,00	5,86%	T	*S29	0,750000	12	F						
29/04/2015	76	0,00%	N/A	N/A	N/A	N/A	N/A										
0049 5705 103 0604295	9/02/2009	6/06/2008	1.000.000,00	1.000.000,00	1.000.000,00	5,15%	T	*S28	1,250000	12	F						
6/06/2013	53	0,00%	N/A	N/A	N/A	N/A	N/A										
0049 5707 103 0606873	9/02/2009	7/11/2007	7.500,00	4.740,90	4.740,90	6,23%	M	*S30	1,250000	12	F						
7/11/2010	21	20,49%	N/A	N/A	N/A	N/A	N/A										
0049 5707 103 0606874	9/02/2009	7/11/2007	19.500,00	12.326,23	12.326,23	6,23%	M	*S30	1,250000	12	F						
7/11/2010	21	20,49%	N/A	N/A	N/A	N/A	N/A										
0049 5707 103 0606877	9/02/2009	17/01/2008	50.000,00	34.534,34	34.534,34	5,13%	M	*S30	2,250000	12	F						
17/01/2011	24	0,00%	N/A	N/A	N/A	N/A	N/A										
0049 5707 103 0606885	9/02/2009	11/06/2008	42.000,00	34.600,48	34.600,48	8,00%	M	N/A	0,000000	N/A	F						
11/06/2011	29	19,95%	N/A	N/A	N/A	N/A	N/A										
0049 5707 123 0606757	9/02/2009	16/11/2007	15.925,23	12.740,19	12.740,19	4,80%	T	*O04	0,400000	12	F						
10/12/2012	47	0,00%	N/A	N/A	N/A	N/A	N/A										
0049 5707 123 0606758	9/02/2009	20/11/2007	94.400,00	90.832,38	90.832,38	5,01%	M	N/A	0,000000	N/A	F						
20/11/2012	46	0,00%	N/A	N/A	N/A	N/A	N/A										
0049 5707 123 0606768	9/02/2009	28/12/2007	300.000,00	240.000,00	240.000,00	3,97%	M	*O11	0,900000	12	F						
15/01/2013	48	15,51%	N/A	N/A	N/A	N/A	N/A										
0049 5707 123 0606774	9/02/2009	30/05/2008	11.264,71	9.929,58	9.929,58	5,31%	M	N/A	0,000000	N/A	F						
30/05/2013	52	0,00%	N/A	N/A	N/A	N/A	N/A										
0049 5708 103 0626044	9/02/2009	4/12/2007	28.000,00	13.354,02	13.354,02	7,50%	M	N/A	0,000000	N/A	F						
4/12/2009	10	19,95%	N/A	N/A	N/A	N/A	N/A										
0049 5708 103 0626066	9/02/2009	15/04/2008	70.000,00	19.537,21	19.537,21	7,00%	M	N/A	0,000000	N/A	F						
14/04/2009	2	19,95%	N/A	N/A	N/A	N/A	N/A										
0049 5708 103 0626070	9/02/2009	28/05/2008	33.000,00	29.283,70	29.283,70	7,55%	M	*S30	2,500000	12	F						
28/05/2013	52	0,00%	N/A	N/A	N/A	N/A	N/A										
0049 5708 103 0626076	9/02/2009	4/07/2008	750.000,00	750.000,00	750.000,00	6,18%	T	*S30	0,750000	12	F						
4/07/2011	29	0,00%	N/A	N/A	N/A	N/A	N/A										

Santander de Titulización, SGFT, S.A.

FECHA : 9/02/09

PPLL06

: 8:31:06

HORA

LISTADO DE DERECHOS DE CREDITO

PAGINA: 102

FONDO DE TITULIZACION DE ACTIVOS SANTANDER EMPRESAS 6
PRESTAMOS: NO HIPOTECAR

0049 5708 123 0625857	9/02/2009	7/12/2007	17.000,00	10.861,14	10.861,14	4,88%	M	*O11	0,900000	12	F		
15/12/2010	23	0,00%	N/A	N/A	N/A	N/A	N/A						
0049 5708 123 0625862	9/02/2009	4/04/2008	80.000,00	67.978,13	67.978,13	4,86%	M	N/A	0,000000	N/A	F		
4/04/2013	51	14,86%	N/A	N/A	N/A	N/A	N/A						
0049 5708 123 0625864	9/02/2009	7/05/2008	18.000,00	14.000,00	14.000,00	5,83%	M	*O11	0,900000	12	F		
15/05/2011	28	0,00%	N/A	N/A	N/A	N/A	N/A						
0049 5708 123 0625870	9/02/2009	20/06/2008	98.400,00	79.266,69	79.266,69	4,88%	M	*O11	0,900000	12	F		
20/06/2011	29	0,00%	N/A	N/A	N/A	N/A	N/A						
0049 5710 103 0602222	9/02/2009	9/05/2008	172.000,00	156.971,10	156.971,10	6,00%	O	*S30	1,050000	12	F		
8/05/2013	52	0,00%	N/A	N/A	N/A	N/A	N/A						
0049 5710 123 0602108	9/02/2009	9/05/2008	687.980,00	619.182,00	619.182,00	5,91%	O	*O13	0,900000	12	F		
15/05/2013	52	0,00%	N/A	N/A	N/A	N/A	N/A						
0049 5712 103 0605235	9/02/2009	4/04/2008	13.800,00	9.631,17	9.631,17	11,50%	M	N/A	0,000000	N/A	F		
4/10/2010	20	19,95%	N/A	N/A	N/A	N/A	N/A						
0049 5714 123 0000006	9/02/2009	18/07/2008	50.000,00	45.609,56	45.609,56	5,64%	M	N/A	0,000000	N/A	F		
18/07/2013	54	15,64%	N/A	N/A	N/A	N/A	N/A						
0049 5715 143 0614439	9/02/2009	8/01/2008	6.300,00	3.265,45	3.265,45	5,65%	M	*S30	2,500000	12	F		
8/01/2010	11	17,38%	N/A	N/A	N/A	N/A	N/A						
0049 5722 103 0600509	9/02/2009	22/07/2008	31.781,00	24.416,17	24.416,17	9,95%	M	N/A	0,000000	N/A	F		

22/07/2010	18	19,95%	N/A	N/A	N/A	N/A	N/A																
0049	5722	123	0600279	9/02/2009	6/06/2008	70.000,00	70.000,00	70.000,00	5,29%	M	N/A	0,000000	N/A	F									
6/06/2013	53	0,00%	N/A	N/A	N/A	N/A	N/A																
0049	5734	103	0602298	9/02/2009	13/02/2008	12.200,00	8.773,89	8.773,89	8,00%	M	N/A	0,000000	N/A	F									
12/02/2011	25	19,95%	N/A	N/A	N/A	N/A	N/A																
0049	5735	103	0608752	9/02/2009	30/04/2008	1.300.000,00	1.300.000,00	1.300.000,00	6,20%	T	*S30	1,250000	12	F									
27/04/2009	3	0,00%	N/A	N/A	N/A	N/A	N/A																
0049	5735	103	0608753	9/02/2009	21/05/2008	49.896,60	16.992,21	16.992,21	6,48%	M	*S30	1,500000	12	F									
21/05/2009	3	0,00%	N/A	N/A	N/A	N/A	N/A																
0049	5738	103	0617640	9/02/2009	11/12/2007	20.000,00	13.453,09	13.453,09	9,95%	M	N/A	0,000000	N/A	F									
11/12/2010	22	19,95%	N/A	N/A	N/A	N/A	N/A																
0049	5739	123	0605115	9/02/2009	26/02/2008	29.795,00	24.832,66	24.832,66	4,60%	M	N/A	0,000000	N/A	F									
25/02/2013	49	14,60%	N/A	N/A	N/A	N/A	N/A																
0049	5740	103	0662311	9/02/2009	14/02/2008	160.650,00	145.214,02	145.214,02	4,81%	M	*S30	0,500000	12	F									
18/02/2016	86	0,00%	N/A	N/A	N/A	N/A	N/A																
0049	5740	103	0662312	9/02/2009	14/02/2008	657.300,00	594.143,50	594.143,50	4,81%	M	*S30	0,500000	12	F									
18/02/2016	86	19,82%	N/A	N/A	N/A	N/A	N/A																
0049	5740	103	0662335	9/02/2009	25/07/2008	15.000,00	12.799,17	12.799,17	9,95%	M	N/A	0,000000	N/A	F									
25/07/2011	30	0,00%	N/A	N/A	N/A	N/A	N/A																
0049	5740	123	0662091	9/02/2009	2/07/2008	28.590,00	28.590,00	28.590,00	5,79%	M	N/A	0,000000	N/A	F									
1/07/2013	54	0,00%	N/A	N/A	N/A	N/A	N/A																
0049	5743	123	0261295	9/02/2009	8/02/2008	150.000,00	150.000,00	150.000,00	5,74%	M	*O11	0,900000	12	F									
15/03/2015	74	0,00%	N/A	N/A	N/A	N/A	N/A																
0049	5743	123	0261297	9/02/2009	22/04/2008	60.413,00	60.413,00	60.413,00	5,83%	M	*O11	0,900000	12	F									
15/05/2015	76	0,00%	N/A	N/A	N/A	N/A	N/A																
0049	5754	103	0605505	9/02/2009	15/11/2007	155.000,00	149.278,22	149.278,22	6,20%	M	*S30	1,500000	12	F									
15/11/2012	46	20,49%	N/A	N/A	N/A	N/A	N/A																
0049	5754	103	0605506	9/02/2009	30/11/2007	52.381,00	17.461,00	17.461,00	6,75%	M	N/A	0,000000	N/A	F									
30/01/2010	12	0,00%	N/A	N/A	N/A	N/A	N/A																
0049	5754	103	0605511	9/02/2009	13/12/2007	500.000,00	448.000,00	448.000,00	4,89%	M	*S30	1,000000	12	F									
13/12/2012	47	19,86%	N/A	N/A	N/A	N/A	N/A																
0049	5754	103	0605517	9/02/2009	6/03/2008	700.000,00	700.000,00	700.000,00	5,90%	M	*S30	1,500000	12	F									
6/03/2015	74	19,93%	N/A	N/A	N/A	N/A	N/A																
0049	5754	123	0000018	9/02/2009	9/06/2008	76.428,00	68.519,16	68.519,16	5,31%	M	N/A	0,000000	N/A	F									
9/06/2013	53	0,00%	N/A	N/A	N/A	N/A	N/A																
0049	5754	123	0000019	9/02/2009	18/06/2008	22.500,00	20.526,00	20.526,00	5,75%	O	N/A	0,000000	N/A	F									
18/06/2013	53	0,00%	N/A	N/A	N/A	N/A	N/A																
0049	5755	123	0000015	9/02/2009	13/02/2008	15.000,00	12.250,00	12.250,00	5,74%	M	*O11	0,900000	12	F									
14/02/2013	49	14,99%	N/A	N/A	N/A	N/A	N/A																
0049	5755	123	0000018	9/02/2009	12/02/2008	60.000,00	52.142,92	52.142,92	5,74%	M	*O11	0,900000	12	F									
13/02/2015	73	0,00%	N/A	N/A	N/A	N/A	N/A																
0049	5757	103	0607253	9/02/2009	7/04/2008	50.000,00	44.870,07	44.870,07	7,25%	M	*S30	2,500000	12	F									
7/04/2014	63	20,25%	N/A	N/A	N/A	N/A	N/A																
0049	5774	103	0613190	9/02/2009	25/02/2008	40.000,00	33.841,86	33.841,86	8,25%	M	N/A	0,000000	N/A	F									
25/02/2013	49	19,95%	N/A	N/A	N/A	N/A	N/A																
0049	5774	103	0613198	9/02/2009	3/04/2008	18.000,00	15.834,41	15.834,41	9,95%	M	N/A	0,000000	N/A	F									
3/04/2013	51	19,95%	N/A	N/A	N/A	N/A	N/A																
0049	5776	103	0603299	9/02/2009	28/09/2007	1.650.000,00	1.650.000,00	1.650.000,00	5,81%	T	*142	0,450000	12	F									
28/09/2010	20	0,00%	N/A	N/A	N/A	N/A	N/A																
0049	5786	123	0606967	9/02/2009	18/04/2008	100.000,00	90.476,24	90.476,24	5,83%	M	*O11	0,900000	12	F									
15/05/2015	76	0,00%	N/A	N/A	N/A	N/A	N/A																
0049	5786	123	0606971	9/02/2009	20/06/2008	52.750,00	49.112,71	49.112,71	5,71%	M	N/A	0,000000	N/A	F									
20/06/2015	78	0,00%	N/A	N/A	N/A	N/A	N/A																
0049	5789	103	0635485	9/02/2009	28/12/2007	12.000,00	9.763,93	9.763,93	7,50%	M	N/A	0,000000	N/A	F									
27/12/2012	47	19,95%	N/A	N/A	N/A	N/A	N/A																
0049	5789	103	0635490	9/02/2009	26/02/2008	640.000,00	640.000,00	640.000,00	5,02%	T	*S30	5,000000	12	F									
26/02/2018	110	0,00%	N/A	N/A	N/A	N/A	N/A																
0049	5789	123	0634916	9/02/2009	5/12/2007	300.000,00	250.000,12	250.000,12	4,88%	M	*O11	0,900000	12	F									
4/12/2014	71	15,83%	N/A	N/A	N/A	N/A	N/A																
0049	5789	123	0634925	9/02/2009	14/03/2008	14.364,00	12.209,40	12.209,40	5,79%	M	*O11	0,900000	12	F									
6/04/2013	51	0,00%	N/A	N/A	N/A	N/A	N/A																
0049	5789	123	0634929	9/02/2009	7/04/2008	110.000,00	110.000,00	110.000,00	5,79%	M	*O11	0,900000	12	F									

2/04/2015	75	0,00%	N/A	N/A	N/A	N/A	N/A												
0049	5789	123	0634930	9/02/2009	24/04/2008	7.950,00	6.757,50	6.757,50	5,79%	M	*O11	0,900000	12	F					
22/04/2013	51	0,00%	N/A	N/A	N/A	N/A	N/A												
0049	5789	123	0634932	9/02/2009	21/05/2008	27.500,00	27.500,00	27.500,00	4,96%	M	N/A	0,000000	N/A	F					
20/05/2015	76	14,96%	N/A	N/A	N/A	N/A	N/A												
0049	5790	123	0000028	9/02/2009	20/05/2008	18.310,00	16.125,84	16.125,84	5,02%	M	N/A	0,000000	N/A	F					
20/05/2013	52	15,02%	N/A	N/A	N/A	N/A	N/A												
0049	5790	143	0602446	9/02/2009	23/11/2007	7.500,00	4.790,53	4.790,53	7,85%	M	N/A	0,000000	N/A	F					
23/11/2010	22	19,25%	N/A	N/A	N/A	N/A	N/A												
0049	5790	143	0602511	9/02/2009	23/06/2008	28.000,00	25.466,38	25.466,38	11,00%	M	N/A	0,000000	N/A	F					
23/06/2013	53	19,95%	N/A	N/A	N/A	N/A	N/A												
0049	5791	123	0000011	9/02/2009	11/04/2008	133.217,00	115.236,55	115.236,55	4,86%	M	N/A	0,000000	N/A	F					
11/04/2013	51	0,00%	N/A	N/A	N/A	N/A	N/A												
0049	5791	123	0000019	9/02/2009	16/07/2008	26.446,00	24.123,82	24.123,82	5,64%	M	N/A	0,000000	N/A	F					
16/07/2013	54	15,64%	N/A	N/A	N/A	N/A	N/A												
0049	5799	123	0606044	9/02/2009	24/04/2008	38.000,00	36.860,00	36.860,00	5,23%	O	N/A	0,000000	N/A	F					
17/04/2015	75	0,00%	N/A	N/A	N/A	N/A	N/A												

Santander de Titulización, SGFT, S.A.

FECHA : 9/02/09

PPLL06

: 8:31:06

HORA

LISTADO DE DERECHOS DE CREDITO

PAGINA: 103

FONDO DE TITULIZACION DE ACTIVOS SANTANDER EMPRESAS 6
PRESTAMOS: NO HIPOTECAR

0049	5811	103	0601869	9/02/2009	18/07/2008	100.000,00	91.568,18	91.568,18	7,35%	M	*S30	1,980000	12	F					
18/07/2013	54	0,00%	N/A	N/A	N/A	N/A	N/A												
0049	5814	103	0628761	9/02/2009	9/06/2008	123.000,00	110.880,42	110.880,42	7,41%	M	*S30	2,000000	12	F					
9/06/2013	53	0,00%	N/A	N/A	N/A	N/A	N/A												
0049	5816	123	0605134	9/02/2009	4/12/2007	100.000,00	78.850,18	78.850,18	5,00%	M	N/A	0,000000	N/A	F					
4/12/2012	47	0,00%	N/A	N/A	N/A	N/A	N/A												
0049	5817	103	0608483	9/02/2009	25/03/2008	3.000,00	1.807,85	1.807,85	8,00%	M	N/A	0,000000	N/A	F					
25/03/2010	14	19,95%	N/A	N/A	N/A	N/A	N/A												
0049	5829	103	0600731	9/02/2009	4/03/2008	8.960,81	773,86	773,86	7,85%	M	*	7,850000	12	F					
4/03/2009	1	0,00%	N/A	N/A	N/A	N/A	N/A												
0049	5834	123	0600893	9/02/2009	23/05/2008	77.440,00	61.249,03	61.249,03	5,15%	M	N/A	0,000000	N/A	F					
22/05/2011	28	0,00%	N/A	N/A	N/A	N/A	N/A												
0049	5836	103	0607935	9/02/2009	22/05/2008	30.000,00	26.694,91	26.694,91	8,49%	M	*S30	3,000000	12	F					
22/05/2013	52	20,50%	N/A	N/A	N/A	N/A	N/A												
0049	5853	123	0604340	9/02/2009	21/12/2007	7.629,00	6.140,57	6.140,57	5,22%	M	N/A	0,000000	N/A	F					
21/12/2012	47	15,22%	N/A	N/A	N/A	N/A	N/A												
0049	5854	103	0607197	9/02/2009	11/02/2008	70.000,00	70.000,00	70.000,00	5,91%	T	*S30	1,000000	12	F					
11/02/2011	25	20,39%	N/A	N/A	N/A	N/A	N/A												
0049	5855	103	0608295	9/02/2009	28/05/2008	45.000,00	40.207,57	40.207,57	9,95%	M	N/A	0,000000	N/A	F					
28/05/2013	52	0,00%	N/A	N/A	N/A	N/A	N/A												
0049	5856	103	0601740	9/02/2009	6/03/2008	60.000,00	53.750,00	53.750,00	6,05%	M	*S30	0,750000	12	F					
6/03/2016	86	19,93%	N/A	N/A	N/A	N/A	N/A												
0049	5856	123	0000003	9/02/2009	29/07/2008	40.028,00	36.527,54	36.527,54	5,81%	M	N/A	0,000000	N/A	F					
29/07/2013	54	0,00%	N/A	N/A	N/A	N/A	N/A												
0049	5857	143	0600779	9/02/2009	8/01/2008	34.000,00	28.177,05	28.177,05	7,50%	M	N/A	0,000000	N/A	F					
8/01/2013	48	19,25%	N/A	N/A	N/A	N/A	N/A												
0049	5858	123	0000001	9/02/2009	28/03/2008	42.220,00	42.220,00	42.220,00	4,60%	M	N/A	0,000000	N/A	F					
28/03/2013	50	14,60%	N/A	N/A	N/A	N/A	N/A												
0049	5863	103	0602876	9/02/2009	12/03/2008	275.000,00	242.392,13	242.392,13	5,99%	M	*S30	1,750000	12	F					
11/03/2014	62	0,00%	N/A	N/A	N/A	N/A	N/A												
0049	5863	103	0602879	9/02/2009	15/04/2008	160.000,00	139.177,69	139.177,69	6,50%	M	*S30	1,750000	12	F					
15/04/2013	51	20,27%	N/A	N/A	N/A	N/A	N/A												
0049	5863	123	0602804	9/02/2009	23/04/2008	450.000,00	408.766,78	408.766,78	4,86%	M	N/A	0,000000	N/A	F					

23/04/2015	76	0,00%	N/A	N/A	N/A	N/A	N/A											
0049	5870	123	0604301	9/02/2009	5/06/2008	9.818,00	8.802,02	8.802,02	5,31%	M	N/A	0,000000	N/A	F				
4/06/2013	53	15,31%	N/A	N/A	N/A	N/A	N/A											
0049	5871	103	0601774	9/02/2009	16/11/2007	28.000,00	22.363,68	22.363,68	7,50%	M	N/A	0,000000	N/A	F				
15/11/2012	46	19,95%	N/A	N/A	N/A	N/A	N/A											
0049	5872	103	0652780	9/02/2009	6/11/2007	600.000,00	400.000,00	400.000,00	6,13%	T	*S30	0,750000	12	F				
6/11/2010	21	0,00%	N/A	N/A	N/A	N/A	N/A											
0049	5872	103	0652782	9/02/2009	19/11/2007	14.000,00	11.185,00	11.185,00	7,50%	M	N/A	0,000000	N/A	F				
19/11/2012	46	0,00%	N/A	N/A	N/A	N/A	N/A											
0049	5875	103	0627635	9/02/2009	19/02/2008	1.300.000,00	1.061.666,74	1.061.666,74	5,35%	M	*S30	0,750000	12	F				
F 19/02/2013	49	0,00%	N/A	N/A	N/A	N/A	N/A											
0049	5875	103	0627636	9/02/2009	7/04/2008	30.000,00	21.666,70	21.666,70	9,95%	M	N/A	0,000000	N/A	F				
26/03/2011	26	19,95%	N/A	N/A	N/A	N/A	N/A											
0049	5875	123	0627490	9/02/2009	22/02/2008	40.000,00	33.333,40	33.333,40	5,76%	M	*O11	0,900000	12	F				
15/03/2013	50	15,74%	N/A	N/A	N/A	N/A	N/A											
0049	5875	123	0627493	9/02/2009	21/05/2008	450.000,00	396.610,23	396.610,23	4,88%	M	*O11	0,900000	12	F				
15/05/2013	52	0,00%	N/A	N/A	N/A	N/A	N/A											
0049	5875	123	0627495	9/02/2009	20/06/2008	50.000,00	44.915,30	44.915,30	3,97%	M	*O11	0,900000	12	F				
15/06/2013	53	14,88%	N/A	N/A	N/A	N/A	N/A											
0049	5877	103	0606126	9/02/2009	12/12/2007	64.000,00	64.000,00	64.000,00	4,42%	T	*S30	0,500000	12	F				
12/12/2012	47	19,86%	N/A	N/A	N/A	N/A	N/A											
0049	5877	143	0606482	9/02/2009	18/01/2008	90.000,00	75.154,24	75.154,24	9,25%	M	N/A	0,000000	N/A	F				
15/01/2013	48	19,25%	N/A	N/A	N/A	N/A	N/A											
0049	5878	103	0600756	9/02/2009	5/02/2008	20.000,00	14.326,86	14.326,86	7,00%	M	N/A	0,000000	N/A	F				
5/02/2011	24	19,95%	N/A	N/A	N/A	N/A	N/A											
0049	5878	123	0000012	9/02/2009	21/05/2008	63.000,00	56.437,93	56.437,93	5,02%	M	N/A	0,000000	N/A	F				
20/06/2013	53	0,00%	N/A	N/A	N/A	N/A	N/A											
0049	5884	103	0630759	9/02/2009	16/07/2008	30.000,00	30.000,00	30.000,00	8,00%	M	N/A	0,000000	N/A	F				
23/06/2010	17	19,95%	N/A	N/A	N/A	N/A	N/A											
0049	5884	123	0613191	9/02/2009	4/06/2008	1.235.182,00	1.070.491,12	1.070.491,12	4,88%	M	*O11	0,900000	12	F				
F 4/06/2013	53	15,83%	N/A	N/A	N/A	N/A	N/A											
0049	5884	123	0613195	9/02/2009	6/06/2008	437.683,00	386.620,03	386.620,03	4,88%	M	*O11	0,900000	12	F				
6/06/2013	53	0,00%	N/A	N/A	N/A	N/A	N/A											
0049	5884	123	0613197	9/02/2009	6/06/2008	44.243,00	40.556,10	40.556,10	4,88%	M	*O11	0,900000	12	F				
6/06/2015	77	0,00%	N/A	N/A	N/A	N/A	N/A											
0049	5884	123	0613198	9/02/2009	6/06/2008	95.044,00	83.955,58	83.955,58	4,88%	M	*O11	0,900000	12	F				
6/06/2013	53	0,00%	N/A	N/A	N/A	N/A	N/A											
0049	5884	123	0613199	9/02/2009	6/06/2008	59.229,00	54.293,30	54.293,30	4,88%	M	*O11	0,900000	12	F				
6/06/2015	77	0,00%	N/A	N/A	N/A	N/A	N/A											
0049	5884	123	0613200	9/02/2009	6/06/2008	42.400,00	38.866,68	38.866,68	4,88%	M	*O11	0,900000	12	F				
6/06/2015	77	0,00%	N/A	N/A	N/A	N/A	N/A											
0049	5885	123	0000005	9/02/2009	23/11/2007	10.164,00	8.708,66	8.708,66	5,04%	M	N/A	0,000000	N/A	F				
23/11/2014	71	0,00%	N/A	N/A	N/A	N/A	N/A											
0049	5895	123	0600172	9/02/2009	26/02/2008	81.080,00	67.575,09	67.575,09	4,60%	M	N/A	0,000000	N/A	F				
21/02/2013	49	0,00%	N/A	N/A	N/A	N/A	N/A											
0049	5902	123	0605890	9/02/2009	28/02/2008	319.115,00	319.115,00	319.115,00	5,76%	M	*O11	0,900000	12	F				
15/03/2015	74	15,74%	N/A	N/A	N/A	N/A	N/A											
0049	5906	103	0602294	9/02/2009	19/11/2007	150.000,00	123.085,50	123.085,50	4,34%	T	*S28	0,600000	12	F				
15/12/2012	47	0,00%	N/A	N/A	N/A	N/A	N/A											
0049	5906	103	0602297	9/02/2009	19/03/2008	150.000,00	150.000,00	150.000,00	6,56%	M	*S28	1,900000	12	F				
19/08/2013	55	0,00%	N/A	N/A	N/A	N/A	N/A											
0049	5906	103	0602299	9/02/2009	24/04/2008	25.000,00	22.453,00	22.453,00	7,50%	M	*S30	2,500000	12	F				
24/04/2014	63	20,43%	N/A	N/A	N/A	N/A	N/A											
0049	5907	103	0607173	9/02/2009	28/11/2007	65.830,00	65.830,00	65.830,00	5,15%	O	*S30	0,780000	12	F				
22/11/2014	71	20,49%	N/A	N/A	N/A	N/A	N/A											
0049	5907	103	0607174	9/02/2009	23/11/2007	40.000,00	9.238,64	9.238,64	6,37%	M	*S30	2,000000	12	F				
22/05/2009	4	19,72%	N/A	N/A	N/A	N/A	N/A											
0049	5910	143	0603507	9/02/2009	13/02/2008	30.776,84	26.007,53	26.007,53	7,95%	M	N/A	0,000000	N/A	F				
13/02/2013	49	0,00%	N/A	N/A	N/A	N/A	N/A											
0049	5910	143	0603523	9/02/2009	22/04/2008	18.000,00	15.761,20	15.761,20	8,50%	M	N/A	0,000000	N/A	F				
22/04/2013	51	0,00%	N/A	N/A	N/A	N/A	N/A											
0049	5915	103	0607264	9/02/2009	8/02/2008	600.000,00	600.000,00	600.000,00	5,70%	M	*S30	0,750000	12	F				

8/02/2012 37 0,00% N/A N/A N/A N/A N/A
0049 5915 103 0607283 9/02/2009 24/07/2008 25.000,00 12.749,14 12.749,14 8,00% M N/A 0,000000 N/A F
24/07/2009 6 19,95% N/A N/A N/A N/A N/A

Santander de Titulización, SGFT, S.A.

FECHA : 9/02/09

PPLL06

HORA

: 8:31:06

LISTADO DE DERECHOS DE CREDITO

PAGINA: 104

FONDO DE TITULIZACION DE ACTIVOS SANTANDER EMPRESAS 6
PRESTAMOS: NO HIPOTECAR

0049 5918 103 0631041 9/02/2009 12/12/2007 50.000,00 40.849,04 40.849,04 8,30% M N/A 0,000000 N/A F
12/12/2012 47 0,00% N/A N/A N/A N/A N/A
0049 5918 103 0631051 9/02/2009 2/07/2008 13.000,00 10.765,46 10.765,46 9,95% M N/A 0,000000 N/A F
2/07/2011 29 19,95% N/A N/A N/A N/A N/A
0049 5918 103 0631052 9/02/2009 10/07/2008 150.000,00 127.584,95 127.584,95 8,55% M N/A 0,000000 N/A F
10/07/2011 29 19,95% N/A N/A N/A N/A N/A
0049 5919 103 0602060 9/02/2009 8/07/2008 43.000,00 39.429,68 39.429,68 8,00% M N/A 0,000000 N/A F
8/07/2013 54 0,00% N/A N/A N/A N/A N/A
0049 5919 123 0601590 9/02/2009 19/06/2008 30.000,00 26.932,46 26.932,46 5,82% M N/A 0,000000 N/A F
19/06/2013 53 0,00% N/A N/A N/A N/A N/A
0049 5923 123 0605393 9/02/2009 23/05/2008 168.083,00 145.671,96 145.671,96 5,83% M *O11 0,900000 12 F
21/05/2013 52 15,79% N/A N/A N/A N/A N/A
0049 5923 123 0605394 9/02/2009 23/05/2008 10.373,00 8.989,96 8.989,96 5,83% M *O11 0,900000 12 F
21/05/2013 52 0,00% N/A N/A N/A N/A N/A
0049 5927 103 0607324 9/02/2009 4/12/2007 18.000.000,00 18.000.000,00 18.000.000,00 5,16% T *S30 0,300000 12 F
4/12/2009 10 0,00% N/A N/A N/A N/A N/A
0049 5928 103 0607807 9/02/2009 14/03/2008 280.000,00 128.001,83 128.001,83 5,89% M *S30 2,000000 12 F
14/09/2009 7 0,00% N/A N/A N/A N/A N/A
0049 5928 123 0607538 9/02/2009 15/07/2008 29.000,00 26.928,62 26.928,62 3,97% M *O11 0,900000 12 F
15/07/2015 78 0,00% N/A N/A N/A N/A N/A
0049 5931 103 0607528 9/02/2009 4/12/2007 330.000,00 260.717,35 260.717,35 5,00% M *S30 0,750000 12 F
29/11/2012 46 0,00% N/A N/A N/A N/A N/A
0049 5931 103 0607529 9/02/2009 18/12/2007 500.000,00 278.069,85 278.069,85 4,37% M *S30 0,750000 12 F
18/02/2010 13 0,00% N/A N/A N/A N/A N/A
0049 5931 103 0607530 9/02/2009 4/03/2008 5.000.000,00 5.000.000,00 5.000.000,00 5,17% M *S30 0,800000 12 F
4/03/2015 74 0,00% N/A N/A N/A N/A N/A
0049 5931 103 0607539 9/02/2009 18/06/2008 150.000,00 135.395,70 135.395,70 7,92% M *S30 2,500000 12 F
18/06/2013 53 20,92% N/A N/A N/A N/A N/A
0049 5931 103 0607540 9/02/2009 22/07/2008 9.000,00 6.477,53 6.477,53 7,50% M N/A 0,000000 N/A F
3/07/2010 17 20,91% N/A N/A N/A N/A N/A
0049 5931 103 0607543 9/02/2009 18/07/2008 66.000,00 33.627,43 33.627,43 8,00% M N/A 0,000000 N/A F
16/07/2009 5 0,00% N/A N/A N/A N/A N/A
0049 5931 123 0607459 9/02/2009 17/12/2007 66.150,00 52.920,00 52.920,00 3,97% M *O11 0,900000 12 F
15/01/2013 48 0,00% N/A N/A N/A N/A N/A
0049 5931 123 0607461 9/02/2009 22/04/2008 600.000,00 520.000,00 520.000,00 5,73% M *O11 0,800000 12 F
15/05/2013 52 0,00% N/A N/A N/A N/A N/A
0049 5931 123 0607462 9/02/2009 7/05/2008 100.000,00 88.333,38 88.333,38 3,97% M *O11 0,900000 12 F
15/06/2013 53 15,49% N/A N/A N/A N/A N/A
0049 5931 123 0607463 9/02/2009 6/06/2008 10.491,00 8.451,13 8.451,13 4,88% M *O11 0,900000 12 F
15/06/2011 29 0,00% N/A N/A N/A N/A N/A
0049 5932 103 0640546 9/02/2009 12/03/2008 100.000,00 72.222,30 72.222,30 7,05% M *S30 2,500000 12 F
11/03/2011 25 20,08% N/A N/A N/A N/A N/A
0049 5933 103 0604396 9/02/2009 22/07/2008 3.000,00 1.533,64 1.533,64 9,00% M N/A 0,000000 N/A F
22/07/2009 6 19,95% N/A N/A N/A N/A N/A
0049 5933 123 0604295 9/02/2009 21/11/2007 52.600,00 33.605,57 33.605,57 4,88% M *O11 0,900000 12 F
15/12/2010 23 0,00% N/A N/A N/A N/A N/A
0049 5933 123 0604300 9/02/2009 14/03/2008 54.000,00 45.147,60 45.147,60 5,76% M *O11 0,900000 12 F

15/04/2013	51	0,00%	N/A	N/A	N/A	N/A	N/A														
0049 5933 123 0604301	9/02/2009	27/03/2008	128.753,00	96.564,77	96.564,77	5,79%	M	*O11	0,900000	12	F										
15/04/2011	27	15,76%	N/A	N/A	N/A	N/A	N/A														
0049 5933 123 0604306	9/02/2009	7/05/2008	18.000,00	14.500,00	14.500,00	5,83%	M	*O11	0,900000	12	F										
15/06/2011	29	0,00%	N/A	N/A	N/A	N/A	N/A														
0049 5933 123 0604307	9/02/2009	8/05/2008	151.688,00	122.193,15	122.193,15	5,83%	M	*O11	0,900000	12	F										
15/06/2011	29	0,00%	N/A	N/A	N/A	N/A	N/A														
0049 5933 123 0604308	9/02/2009	8/05/2008	26.216,00	23.157,49	23.157,49	5,83%	M	*O11	0,900000	12	F										
15/06/2013	53	0,00%	N/A	N/A	N/A	N/A	N/A														
0049 5933 123 0604309	9/02/2009	2/06/2008	27.800,00	24.556,69	24.556,69	4,88%	M	*O11	0,900000	12	F										
15/06/2013	53	0,00%	N/A	N/A	N/A	N/A	N/A														
0049 5933 123 0604310	9/02/2009	16/07/2008	34.547,36	31.668,46	31.668,46	5,74%	M	*O11	0,900000	12	F										
15/08/2013	55	0,00%	N/A	N/A	N/A	N/A	N/A														
0049 5935 103 0603251	9/02/2009	22/04/2008	250.000,00	250.000,00	250.000,00	3,48%	T	*S30	0,750000	12	F										
22/04/2009	3	0,00%	N/A	N/A	N/A	N/A	N/A														
0049 5937 103 0611831	9/02/2009	17/01/2008	131.000,00	108.181,70	108.181,70	4,63%	M	*S30	1,750000	12	F										
16/01/2013	48	0,00%	N/A	N/A	N/A	N/A	N/A														
0049 5937 123 0611554	9/02/2009	25/04/2008	76.905,00	66.651,00	66.651,00	5,83%	M	*O11	0,900000	12	F										
15/05/2013	52	0,00%	N/A	N/A	N/A	N/A	N/A														
0049 5941 103 0603997	9/02/2009	29/01/2008	6.000,00	4.147,63	4.147,63	7,50%	M	N/A	0,000000	N/A	F										
29/01/2011	24	19,95%	N/A	N/A	N/A	N/A	N/A														
0049 5943 103 0631631	9/02/2009	11/12/2007	30.000,00	22.570,36	22.570,36	5,20%	M	*S30	1,250000	12	F										
11/12/2011	35	20,34%	N/A	N/A	N/A	N/A	N/A														
0049 5943 123 0631406	9/02/2009	25/02/2008	81.000,00	67.500,00	67.500,00	5,76%	M	*O11	0,900000	12	F										
15/03/2013	50	14,97%	N/A	N/A	N/A	N/A	N/A														
0049 5943 123 0631407	9/02/2009	14/03/2008	6.880,00	4.968,90	4.968,90	5,76%	M	*O11	0,900000	12	F										
15/03/2011	26	0,00%	N/A	N/A	N/A	N/A	N/A														
0049 5944 123 0602886	9/02/2009	24/07/2008	40.000,00	37.092,02	37.092,02	5,81%	M	N/A	0,000000	N/A	F										
14/08/2013	55	0,00%	N/A	N/A	N/A	N/A	N/A														
0049 5953 143 0610940	9/02/2009	11/03/2008	97.278,24	89.564,14	89.564,14	7,25%	M	N/A	0,000000	N/A	F										
11/03/2016	86	17,25%	N/A	N/A	N/A	N/A	N/A														
0049 5957 103 0617376	9/02/2009	12/03/2008	18.000,00	15.467,90	15.467,90	8,33%	M	*S30	3,000000	12	F										
12/03/2013	50	20,36%	N/A	N/A	N/A	N/A	N/A														
0049 5957 123 0617146	9/02/2009	14/02/2008	60.264,00	50.237,67	50.237,67	4,65%	M	N/A	0,000000	N/A	F										
14/02/2013	49	0,00%	N/A	N/A	N/A	N/A	N/A														
0049 5957 123 0617148	9/02/2009	14/02/2008	56.882,00	50.447,23	50.447,23	4,71%	M	N/A	0,000000	N/A	F										
14/02/2015	73	14,71%	N/A	N/A	N/A	N/A	N/A														
0049 5957 123 0617149	9/02/2009	14/02/2008	74.524,00	66.093,55	66.093,55	4,71%	M	N/A	0,000000	N/A	F										
14/02/2015	73	14,71%	N/A	N/A	N/A	N/A	N/A														
0049 5958 103 0603583	9/02/2009	15/01/2008	1.290,88	1.071,11	1.071,11	5,74%	M	*S30	2,750000	12	F										
15/01/2013	48	0,00%	N/A	N/A	N/A	N/A	N/A														
0049 5958 123 0603420	9/02/2009	2/11/2007	210.000,00	210.000,00	210.000,00	4,93%	O	N/A	0,000000	N/A	F										
15/11/2014	70	0,00%	N/A	N/A	N/A	N/A	N/A														
0049 5958 123 0603428	9/02/2009	20/06/2008	227.690,00	201.126,19	201.126,19	4,88%	M	*O11	0,900000	12	F										
20/06/2013	53	0,00%	N/A	N/A	N/A	N/A	N/A														
0049 5960 103 0615128	9/02/2009	13/06/2008	1.445.000,00	1.296.252,17	1.296.252,17	4,53%	M	*S28	0,750000	12	F										
F 13/06/2013	53	0,00%	N/A	N/A	N/A	N/A	N/A														
0049 5960 103 0615131	9/02/2009	23/07/2008	6.000,00	4.079,19	4.079,19	8,00%	M	N/A	0,000000	N/A	F										
18/01/2010	12	0,00%	N/A	N/A	N/A	N/A	N/A														
0049 5962 103 0603080	9/02/2009	24/06/2008	12.000,00	10.531,96	10.531,96	9,95%	M	N/A	0,000000	N/A	F										
24/06/2012	41	19,95%	N/A	N/A	N/A	N/A	N/A														

Santander de Titulización, SGFT, S.A.

FECHA : 9/02/09

PPLL06

HORA

: 8:31:06

LISTADO DE DERECHOS DE CREDITO

PAGINA: 105

FONDO DE TITULIZACION DE ACTIVOS SANTANDER EMPRESAS 6
PRESTAMOS: NO HIPOTECAR

(

0049 5963 123 0600645 9/02/2009 19/05/2008	29.636,00	26.100,76	26.100,76	5,02%	M	N/A	0,000000	N/A	F
19/05/2013 52 0,00% N/A N/A N/A N/A	N/A								
0049 5965 103 0608114 9/02/2009 15/05/2008	180.000,00	163.633,28	163.633,28	7,25%	M	N/A	0,000000	N/A	F
15/05/2014 64 0,00% N/A N/A N/A N/A	N/A								
0049 5966 123 0619523 9/02/2009 20/11/2007	150.000,00	122.931,49	122.931,49	5,07%	O	N/A	0,000000	N/A	F
20/11/2012 46 15,07% N/A N/A N/A N/A	N/A								
0049 5969 103 0600573 9/02/2009 15/04/2008	75.000,00	69.710,56	69.710,56	7,47%	M	*S30	2,700000	12	F
15/04/2016 88 0,00% N/A N/A N/A N/A	N/A								
0049 5974 103 0602414 9/02/2009 1/12/2007	14.140,00	11.267,73	11.267,73	7,00%	M	N/A	0,000000	N/A	F
1/12/2012 46 0,00% N/A N/A N/A N/A	N/A								
0049 5975 123 0600386 9/02/2009 23/05/2008	78.131,00	78.131,00	78.131,00	4,98%	T	N/A	0,000000	N/A	F
22/05/2015 77 0,00% N/A N/A N/A N/A	N/A								
0049 5977 103 0606218 9/02/2009 22/05/2008	9.800,00	8.792,42	8.792,42	4,64%	M	*S30	0,750000	12	F
15/06/2013 53 0,00% N/A N/A N/A N/A	N/A								
0049 5977 103 0606223 9/02/2009 29/07/2008	51.600,00	47.877,45	47.877,45	6,13%	M	*S30	0,750000	12	F
15/08/2013 55 0,00% N/A N/A N/A N/A	N/A								
0049 5977 123 0606140 9/02/2009 13/02/2008	440.000,00	382.381,01	382.381,01	5,74%	M	*O11	0,900000	12	F
15/02/2015 73 15,73% N/A N/A N/A N/A	N/A								
0049 5977 123 0606141 9/02/2009 25/04/2008	49.000,00	33.973,36	33.973,36	5,83%	M	*O11	0,900000	12	F
15/05/2013 52 0,00% N/A N/A N/A N/A	N/A								
0049 5977 123 0606142 9/02/2009 5/06/2008	29.872,00	26.386,98	26.386,98	4,88%	M	*O11	0,900000	12	F
15/06/2013 53 0,00% N/A N/A N/A N/A	N/A								
0049 5977 123 0606144 9/02/2009 29/07/2008	206.400,00	189.200,00	189.200,00	5,76%	M	*O11	0,900000	12	F
15/08/2013 55 0,00% N/A N/A N/A N/A	N/A								
0049 5983 123 0000006 9/02/2009 23/05/2008	5.999,00	4.832,59	4.832,59	4,88%	M	*O11	0,900000	12	F
15/06/2011 29 0,00% N/A N/A N/A N/A	N/A								
0049 5984 103 0603036 9/02/2009 26/12/2007	9.000,00	7.409,54	7.409,54	9,95%	M	N/A	0,000000	N/A	F
26/12/2012 47 19,95% N/A N/A N/A N/A	N/A								
0049 5984 103 0603040 9/02/2009 13/05/2008	37.000,00	7.424,89	7.424,89	9,95%	M	N/A	0,000000	N/A	F
13/04/2009 2 19,95% N/A N/A N/A N/A	N/A								
0049 5984 103 0603041 9/02/2009 18/07/2008	20.000,00	17.057,04	17.057,04	9,87%	M	*S30	4,500000	12	F
17/07/2011 30 20,87% N/A N/A N/A N/A	N/A								
0049 5985 103 0603549 9/02/2009 26/11/2007	361.000,00	284.895,32	284.895,32	4,69%	M	*S28	0,500000	12	F
26/11/2012 46 0,00% N/A N/A N/A N/A	N/A								
0049 5985 103 0603550 9/02/2009 26/11/2007	119.000,00	93.912,89	93.912,89	4,69%	M	*S28	0,500000	12	F
26/11/2012 46 0,00% N/A N/A N/A N/A	N/A								
0049 5985 103 0603586 9/02/2009 29/07/2008	700.000,00	639.243,04	639.243,04	6,70%	M	*S30	1,250000	12	F
23/07/2013 54 0,00% N/A N/A N/A N/A	N/A								
0049 5991 103 0609026 9/02/2009 15/11/2007	1.200.000,00	1.016.864,78	1.016.864,78	5,30%	M	*S30	0,600000	12	F
15/05/2012 40 0,00% N/A N/A N/A N/A	N/A								
0049 5991 103 0609028 9/02/2009 22/11/2007	900.000,00	656.929,45	656.929,45	4,97%	M	*S30	0,600000	12	F
22/11/2011 34 5,32% N/A N/A N/A N/A	N/A								
0049 5991 103 0609030 9/02/2009 19/12/2007	150.000,00	112.698,71	112.698,71	4,56%	M	*S30	1,000000	12	F
19/12/2011 35 0,00% N/A N/A N/A N/A	N/A								
0049 5991 103 0609040 9/02/2009 23/05/2008	35.000,00	23.856,65	23.856,65	6,80%	M	N/A	0,000000	N/A	F
23/05/2010 16 19,95% N/A N/A N/A N/A	N/A								
0049 5991 123 0608974 9/02/2009 25/02/2008	35.000,00	24.812,90	24.812,90	4,60%	M	N/A	0,000000	N/A	F
25/02/2011 25 0,00% N/A N/A N/A N/A	N/A								
0049 5991 123 0608978 9/02/2009 13/03/2008	484.000,00	434.196,61	434.196,61	4,59%	M	N/A	0,000000	N/A	F
13/03/2015 74 14,59% N/A N/A N/A N/A	N/A								
0049 5991 123 0608981 9/02/2009 27/03/2008	37.000,00	27.241,46	27.241,46	4,72%	M	N/A	0,000000	N/A	F
27/03/2011 26 14,72% N/A N/A N/A N/A	N/A								
0049 5991 123 0608982 9/02/2009 4/06/2008	37.000,00	37.000,00	37.000,00	5,29%	M	N/A	0,000000	N/A	F
4/06/2013 53 15,29% N/A N/A N/A N/A	N/A								
0049 5991 123 0608984 9/02/2009 5/06/2008	25.599,00	20.265,70	20.265,70	5,45%	M	N/A	0,000000	N/A	F
5/06/2011 28 15,45% N/A N/A N/A N/A	N/A								
0049 5991 123 0608986 9/02/2009 4/06/2008	6.768,00	5.357,97	5.357,97	5,45%	M	N/A	0,000000	N/A	F
4/06/2011 28 0,00% N/A N/A N/A N/A	N/A								
0049 5991 123 0608987 9/02/2009 4/06/2008	6.768,00	5.357,97	5.357,97	5,45%	M	N/A	0,000000	N/A	F
4/06/2011 28 0,00% N/A N/A N/A N/A	N/A								
0049 5991 123 0608988 9/02/2009 4/06/2008	6.768,00	5.357,97	5.357,97	5,45%	M	N/A	0,000000	N/A	F

4/06/2011	28	0,00%	N/A	N/A	N/A	N/A	N/A														
0049 5991 123 0608992	9/02/2009	16/06/2008	13.400,00	10.978,15	10.978,15	5,95%	M	N/A	0,000000	N/A	F										
16/06/2011	29	0,00%	N/A	N/A	N/A	N/A	N/A														
0049 5991 123 0608993	9/02/2009	3/07/2008	65.800,00	53.899,07	53.899,07	5,90%	M	N/A	0,000000	N/A	F										
3/07/2011	29	15,90%	N/A	N/A	N/A	N/A	N/A														
0049 5991 123 0608997	9/02/2009	31/07/2008	16.487,00	14.301,09	14.301,09	5,88%	M	N/A	0,000000	N/A	F										
31/07/2011	30	0,00%	N/A	N/A	N/A	N/A	N/A														
0049 5991 123 0608998	9/02/2009	31/07/2008	16.487,00	14.301,09	14.301,09	5,88%	M	N/A	0,000000	N/A	F										
31/07/2011	30	0,00%	N/A	N/A	N/A	N/A	N/A														
0049 5994 123 0600315	9/02/2009	30/05/2008	60.000,00	53.000,00	53.000,00	4,88%	M	*O11	0,900000	12	F										
15/06/2013	53	0,00%	N/A	N/A	N/A	N/A	N/A														
0049 5994 143 0603694	9/02/2009	5/11/2007	18.000,00	12.821,29	12.821,29	7,50%	M	N/A	0,000000	N/A	F										
29/10/2011	33	17,50%	N/A	N/A	N/A	N/A	N/A														
0049 5995 103 0613175	9/02/2009	21/07/2008	738.000,00	738.000,00	738.000,00	6,66%	T	*S30	1,250000	12	F										
21/01/2020	133	0,00%	N/A	N/A	N/A	N/A	N/A														
0049 5998 123 0604664	9/02/2009	4/06/2008	93.000,00	85.540,02	85.540,02	5,25%	M	N/A	0,000000	N/A	F										
4/06/2015	77	15,25%	N/A	N/A	N/A	N/A	N/A														
0049 5999 103 0604394	9/02/2009	5/05/2008	900.000,00	900.000,00	900.000,00	5,60%	M	*S30	1,200000	12	F										
5/05/2016	88	0,00%	N/A	N/A	N/A	N/A	N/A														
0049 6002 103 0672444	9/02/2009	31/03/2008	45.000,00	45.000,00	45.000,00	7,70%	T	N/A	0,000000	N/A	F										
31/03/2010	14	0,00%	N/A	N/A	N/A	N/A	N/A														
0049 6002 103 0672445	9/02/2009	11/04/2008	350.000,00	350.000,00	350.000,00	4,54%	T	*S30	1,500000	12	F										
11/04/2010	14	0,00%	N/A	N/A	N/A	N/A	N/A														
0049 6002 103 0672450	9/02/2009	25/04/2008	2.100.000,00	2.100.000,00	2.100.000,00	6,24%	T	*142	1,000000	12	F										
25/04/2011	27	15,85%	N/A	N/A	N/A	N/A	N/A														
0049 6002 103 0672451	9/02/2009	14/05/2008	180.000,00	180.000,00	180.000,00	6,30%	T	*S30	1,500000	12	F										
14/05/2010	15	0,00%	N/A	N/A	N/A	N/A	N/A														
0049 6002 123 0672196	9/02/2009	7/05/2008	487.039,00	452.250,50	452.250,50	5,62%	T	N/A	0,000000	N/A	F										
7/05/2015	76	0,00%	N/A	N/A	N/A	N/A	N/A														
0049 6003 123 0601306	9/02/2009	10/12/2007	29.700,00	24.338,43	24.338,43	5,02%	T	N/A	0,000000	N/A	F										
10/12/2012	47	0,00%	N/A	N/A	N/A	N/A	N/A														
0049 6003 123 0601309	9/02/2009	29/02/2008	15.000,00	12.501,81	12.501,81	4,60%	M	N/A	0,000000	N/A	F										
28/02/2013	49	0,00%	N/A	N/A	N/A	N/A	N/A														
0049 6004 123 0000002	9/02/2009	9/04/2008	24.000,00	20.760,74	20.760,74	4,86%	M	N/A	0,000000	N/A	F										
9/04/2013	51	14,86%	N/A	N/A	N/A	N/A	N/A														
0049 6006 143 0608945	9/02/2009	4/03/2008	30.000,00	23.919,88	23.919,88	7,75%	M	N/A	0,000000	N/A	F										
4/03/2012	37	19,95%	N/A	N/A	N/A	N/A	N/A														

Santander de Titulización, SGFT, S.A.

FECHA : 9/02/09

PPLL06

HORA

: 8:31:06

LISTADO DE DERECHOS DE CREDITO

PAGINA: 106

FONDO DE TITULIZACION DE ACTIVOS SANTANDER EMPRESAS 6 PRESTAMOS: NO HIPOTECAR

0049 6006 143 0608960	9/02/2009	17/04/2008	15.000,00	13.195,38	13.195,38	9,95%	M	N/A	0,000000	N/A	F										
17/04/2013	51	19,95%	N/A	N/A	N/A	N/A	N/A														
0049 6007 103 0603049	9/02/2009	13/11/2007	8.825,00	5.650,65	5.650,65	8,30%	M	N/A	0,000000	N/A	F										
13/11/2010	22	0,00%	N/A	N/A	N/A	N/A	N/A														
0049 6007 103 0603062	9/02/2009	6/03/2008	6.100,00	4.564,96	4.564,96	8,90%	M	N/A	0,000000	N/A	F										
6/03/2011	25	0,00%	N/A	N/A	N/A	N/A	N/A														
0049 6008 103 0603086	9/02/2009	30/01/2008	5.500,00	2.851,02	2.851,02	8,50%	M	N/A	0,000000	N/A	F										
19/01/2010	12	0,00%	N/A	N/A	N/A	N/A	N/A														
0049 6013 103 0608111	9/02/2009	15/11/2007	65.000,00	51.594,86	51.594,86	6,20%	M	*S30	1,500000	12	F										
15/11/2012	46	0,00%	N/A	N/A	N/A	N/A	N/A														
0049 6013 143 0608254	9/02/2009	26/03/2008	36.000,00	31.167,42	31.167,42	9,95%	M	N/A	0,000000	N/A	F										
26/03/2013	50	19,95%	N/A	N/A	N/A	N/A	N/A														
0049 6014 103 0614022	9/02/2009	22/11/2007	245.000,00	193.834,82	193.834,82	5,27%	M	*S30	0,900000	12	F										

(

22/11/2012	46	0,00%	N/A	N/A	N/A	N/A	N/A												
0049 6014 123 0613857	9/02/2009	11/12/2007	6.300,00	4.025,00	4.025,00	4,88%	M	*O11	0,900000	12	F								
11/12/2010	22	15,83%	N/A	N/A	N/A	N/A	N/A												
0049 6015 103 0626670	9/02/2009	3/12/2007	13.000,00	8.304,45	8.304,45	8,00%	M	*S30	3,000000	12	F								
3/12/2010	22	19,86%	N/A	N/A	N/A	N/A	N/A												
0049 6015 103 0626677	9/02/2009	1/02/2008	132.258,56	67.997,88	67.997,88	3,72%	M	*S30	1,350000	12	F								
1/02/2010	12	19,83%	N/A	N/A	N/A	N/A	N/A												
0049 6015 103 0626680	9/02/2009	12/05/2008	60.000,00	53.264,91	53.264,91	7,69%	M	*S30	2,750000	12	F								
12/05/2013	52	20,44%	N/A	N/A	N/A	N/A	N/A												
0049 6015 123 0626572	9/02/2009	5/12/2007	17.200,00	10.511,22	10.511,22	4,88%	M	*O11	0,900000	12	F								
5/12/2010	22	0,00%	N/A	N/A	N/A	N/A	N/A												
0049 6015 123 0626573	9/02/2009	5/12/2007	16.566,00	10.123,76	10.123,76	4,88%	M	*O11	0,900000	12	F								
5/12/2010	22	0,00%	N/A	N/A	N/A	N/A	N/A												
0049 6017 103 0600606	9/02/2009	15/07/2008	40.000,00	33.920,87	33.920,87	7,25%	M	N/A	0,000000	N/A	F								
15/07/2011	30	0,00%	N/A	N/A	N/A	N/A	N/A												
0049 6018 103 0600674	9/02/2009	15/05/2008	6.500,00	5.587,43	5.587,43	9,95%	M	N/A	0,000000	N/A	F								
15/05/2012	40	19,95%	N/A	N/A	N/A	N/A	N/A												
0049 6023 123 0607040	9/02/2009	29/01/2008	73.360,00	59.910,74	59.910,74	5,74%	M	*O11	0,900000	12	F								
15/02/2013	49	0,00%	N/A	N/A	N/A	N/A	N/A												
0049 6023 123 0607042	9/02/2009	12/03/2008	105.300,00	105.300,00	105.300,00	5,76%	M	*O11	0,900000	12	F								
15/04/2015	75	0,00%	N/A	N/A	N/A	N/A	N/A												
0049 6026 103 0603911	9/02/2009	28/01/2008	1.465.000,00	1.288.701,16	1.288.701,16	6,01%	M	*S30	0,650000	12	F								
F 28/01/2015	73	0,00%	N/A	N/A	N/A	N/A	N/A												
0049 6026 103 0603912	9/02/2009	28/01/2008	1.590.000,00	1.518.671,99	1.518.671,99	2,84%	M	*S30	0,500000	12	F								
F 28/01/2023	170	0,00%	N/A	N/A	N/A	N/A	N/A												
0049 6028 103 0603019	9/02/2009	16/06/2008	36.000,00	25.995,83	25.995,83	6,75%	M	N/A	0,000000	N/A	F								
16/06/2010	17	19,95%	N/A	N/A	N/A	N/A	N/A												
0049 6028 103 0603020	9/02/2009	26/06/2008	141.937,70	127.781,48	127.781,48	6,90%	M	*S30	1,200000	12	F								
26/06/2013	53	0,00%	N/A	N/A	N/A	N/A	N/A												
0049 6028 123 0602855	9/02/2009	20/11/2007	177.242,00	113.238,06	113.238,06	4,88%	M	*O11	0,900000	12	F								
15/12/2010	23	0,00%	N/A	N/A	N/A	N/A	N/A												
0049 6028 123 0602859	9/02/2009	4/12/2007	48.000,00	37.600,00	37.600,00	4,88%	M	*O11	0,900000	12	F								
15/12/2012	47	0,00%	N/A	N/A	N/A	N/A	N/A												
0049 6028 123 0602860	9/02/2009	10/04/2008	104.000,00	86.942,73	86.942,73	4,86%	M	N/A	0,000000	N/A	F								
10/04/2013	51	14,86%	N/A	N/A	N/A	N/A	N/A												
0049 6028 123 0602862	9/02/2009	22/05/2008	315.417,00	278.618,35	278.618,35	4,88%	M	*O11	0,900000	12	F								
15/06/2013	53	0,00%	N/A	N/A	N/A	N/A	N/A												
0049 6028 123 0602865	9/02/2009	4/07/2008	73.308,00	61.090,02	61.090,02	3,97%	M	*O11	0,900000	12	F								
15/07/2011	30	0,00%	N/A	N/A	N/A	N/A	N/A												
0049 6039 103 0600546	9/02/2009	16/04/2008	70.000,00	61.296,32	61.296,32	8,98%	M	*S30	3,500000	12	F								
16/04/2013	51	20,28%	N/A	N/A	N/A	N/A	N/A												
0049 6039 123 0600407	9/02/2009	7/11/2007	120.000,00	92.000,00	92.000,00	5,83%	M	*O11	0,900000	12	F								
15/11/2012	46	15,79%	N/A	N/A	N/A	N/A	N/A												
0049 6049 103 0603206	9/02/2009	23/06/2008	31.000,00	28.053,95	28.053,95	8,95%	M	*S30	3,500000	12	F								
23/06/2013	53	20,91%	N/A	N/A	N/A	N/A	N/A												
0049 6051 103 0650322	9/02/2009	1/02/2008	1.650.000,00	1.650.000,00	1.650.000,00	3,37%	T	*S30	1,000000	12	F								
1/02/2013	49	20,39%	N/A	N/A	N/A	N/A	N/A												
0049 6051 103 0650328	9/02/2009	28/03/2008	4.000.000,00	4.000.000,00	4.000.000,00	5,85%	T	*S29	0,650000	12	F								
28/03/2013	50	0,00%	N/A	N/A	N/A	N/A	N/A												
0049 6051 103 0650334	9/02/2009	19/05/2008	180.000,00	168.000,00	168.000,00	5,85%	M	*S30	0,850000	12	F								
19/05/2011	28	20,48%	N/A	N/A	N/A	N/A	N/A												
0049 6051 123 0650192	9/02/2009	14/02/2008	60.000,00	49.000,00	49.000,00	5,74%	M	*O11	0,900000	12	F								
15/02/2013	49	15,73%	N/A	N/A	N/A	N/A	N/A												
0049 6051 123 0650198	9/02/2009	14/07/2008	162.000,00	162.000,00	162.000,00	3,97%	M	*O11	0,900000	12	F								
15/07/2013	54	0,00%	N/A	N/A	N/A	N/A	N/A												
0049 6057 103 0607327	9/02/2009	22/11/2007	18.165,00	12.136,45	12.136,45	6,22%	M	*S30	1,850000	12	F								
22/11/2010	22	0,00%	N/A	N/A	N/A	N/A	N/A												
0049 6057 103 0607328	9/02/2009	23/11/2007	22.479,00	17.149,46	17.149,46	6,20%	M	*S30	1,850000	12	F								
23/11/2011	34	20,49%	N/A	N/A	N/A	N/A	N/A												
0049 6057 103 0607334	9/02/2009	19/03/2008	465.000,00	211.739,66	211.739,66	5,89%	M	*S30	1,250000	12	F								
19/09/2009	8	0,00%	N/A	N/A	N/A	N/A	N/A												
0049 6057 143 0607448	9/02/2009	14/04/2008	30.000,00	26.182,88	26.182,88	7,50%	M	N/A	0,000000	N/A	F								

14/04/2013	51	19,95%	N/A	N/A	N/A	N/A	N/A												
0049 6059 103 0633072	9/02/2009	27/11/2007	150.000,00	120.454,09	120.454,09	8,50%	M	N/A	0,000000	N/A	F								
27/11/2012	46	19,95%	N/A	N/A	N/A	N/A	N/A												
0049 6059 143 0633185	9/02/2009	18/04/2008	36.000,00	27.881,76	27.881,76	8,95%	M	*S30	3,500000	12	F								
18/04/2011	27	19,95%	N/A	N/A	N/A	N/A	N/A												
0049 6060 103 0603251	9/02/2009	7/05/2008	65.000,00	58.500,00	58.500,00	7,48%	T	*S30	2,500000	12	F								
7/05/2013	52	0,00%	N/A	N/A	N/A	N/A	N/A												
0049 6060 123 0603208	9/02/2009	21/12/2007	24.667,27	19.733,83	19.733,83	3,97%	M	*O11	0,900000	12	F								
15/01/2013	48	14,88%	N/A	N/A	N/A	N/A	N/A												
0049 6060 123 0603219	9/02/2009	14/03/2008	120.000,00	90.000,03	90.000,03	5,83%	M	*O11	0,900000	12	F								
15/04/2011	27	0,00%	N/A	N/A	N/A	N/A	N/A												
0049 6060 123 0603220	9/02/2009	30/04/2008	180.000,00	162.857,20	162.857,20	5,83%	M	*O11	0,900000	12	F								
15/05/2015	76	15,79%	N/A	N/A	N/A	N/A	N/A												
0049 6060 123 0603221	9/02/2009	5/06/2008	6.100,00	4.829,16	4.829,16	5,45%	M	N/A	0,000000	N/A	F								
5/06/2011	28	0,00%	N/A	N/A	N/A	N/A	N/A												
0049 6064 103 0611280	9/02/2009	3/12/2007	18.000,00	13.201,10	13.201,10	5,52%	M	*S30	1,450000	12	F								
3/12/2011	34	0,00%	N/A	N/A	N/A	N/A	N/A												
0049 6064 103 0611281	9/02/2009	3/12/2007	18.000,00	13.201,10	13.201,10	5,52%	M	*S30	1,450000	12	F								
3/12/2011	34	0,00%	N/A	N/A	N/A	N/A	N/A												
0049 6064 103 0611286	9/02/2009	10/01/2008	81.689,00	68.747,12	68.747,12	4,08%	M	*S30	1,000000	12	F								
10/01/2012	36	20,09%	N/A	N/A	N/A	N/A	N/A												
0049 6064 103 0611290	9/02/2009	5/02/2008	76.880,30	52.569,70	52.569,70	3,18%	M	*S30	0,850000	12	F								
5/02/2011	24	0,00%	N/A	N/A	N/A	N/A	N/A												

Santander de Titulización, SGFT, S.A.

FECHA : 9/02/09

PPLL06

: 8:31:06

HORA

LISTADO DE DERECHOS DE CREDITO

PAGINA: 107

FONDO DE TITULIZACION DE ACTIVOS SANTANDER EMPRESAS 6
PRESTAMOS: NO HIPOTECAR

0049 6064 103 0611292	9/02/2009	10/04/2008	81.689,00	71.982,59	71.982,59	5,74%	M	*S30	1,000000	12	F								
10/04/2012	39	20,24%	N/A	N/A	N/A	N/A	N/A												
0049 6064 103 0611296	9/02/2009	28/04/2008	40.000,00	33.321,04	33.321,04	6,96%	M	*S30	2,000000	12	F								
28/04/2012	39	0,00%	N/A	N/A	N/A	N/A	N/A												
0049 6064 123 0611222	9/02/2009	15/02/2008	33.233,00	29.478,14	29.478,14	4,71%	M	N/A	0,000000	N/A	F								
15/02/2015	73	0,00%	N/A	N/A	N/A	N/A	N/A												
0049 6064 123 0611228	9/02/2009	2/06/2008	50.724,00	46.497,05	46.497,05	4,88%	M	*O11	0,900000	12	F								
15/06/2015	77	15,83%	N/A	N/A	N/A	N/A	N/A												
0049 6064 123 0611229	9/02/2009	2/06/2008	36.040,00	29.032,23	29.032,23	4,88%	M	*O11	0,900000	12	F								
15/06/2011	29	0,00%	N/A	N/A	N/A	N/A	N/A												
0049 6065 103 0636555	9/02/2009	9/11/2007	300.000,00	239.422,66	239.422,66	7,41%	M	*S30	2,500000	12	F								
9/11/2012	46	19,72%	N/A	N/A	N/A	N/A	N/A												
0049 6065 103 0636557	9/02/2009	20/02/2008	120.000,00	101.174,62	101.174,62	7,85%	M	*S30	2,500000	12	F								
19/02/2013	49	0,00%	N/A	N/A	N/A	N/A	N/A												
0049 6065 123 0636478	9/02/2009	12/03/2008	32.000,00	26.666,70	26.666,70	5,76%	M	*O11	0,900000	12	F								
15/03/2013	50	15,74%	N/A	N/A	N/A	N/A	N/A												
0049 6066 103 0600414	9/02/2009	14/02/2008	30.000,00	24.500,00	24.500,00	6,54%	M	*S30	2,250000	12	F								
14/02/2013	49	20,39%	N/A	N/A	N/A	N/A	N/A												
0049 6066 103 0600419	9/02/2009	18/02/2008	86.901,94	34.585,24	34.585,24	5,09%	M	*S30	0,750000	12	F								
18/08/2009	6	19,85%	N/A	N/A	N/A	N/A	N/A												
0049 6066 103 0600420	9/02/2009	18/02/2008	130.552,91	51.957,44	51.957,44	5,09%	M	*S30	0,750000	12	F								
18/08/2009	6	19,85%	N/A	N/A	N/A	N/A	N/A												
0049 6066 103 0600421	9/02/2009	21/02/2008	150.000,00	125.471,98	125.471,98	5,89%	M	*S29	0,750000	12	F								
20/02/2013	49	19,87%	N/A	N/A	N/A	N/A	N/A												
0049 6066 123 0600362	9/02/2009	4/06/2008	46.480,00	37.442,23	37.442,23	4,88%	M	*O11	0,900000	12	F								
15/06/2011	29	0,00%	N/A	N/A	N/A	N/A	N/A												
0049 6071 103 0602327	9/02/2009	2/11/2007	18.000,00	2.648,20	2.648,20	7,06%	M	*S30	2,000000	12	F								

30/04/2009	3	19,86%	N/A	N/A	N/A	N/A	N/A													
0049 6075 103 0606100 9/02/2009 23/06/2008							7.500,00	6.804,07	6.804,07	9,95%	M	N/A	0,000000	N/A	F					
23/06/2013 53 0,00%	N/A	N/A	N/A	N/A	N/A	N/A														
0049 6075 123 0000023 9/02/2009 14/03/2008							6.960,00	5.026,70	5.026,70	5,76%	M	*O11	0,900000	12	F					
15/03/2011 26 15,74%	N/A	N/A	N/A	N/A	N/A	N/A														
0049 6078 103 0610913 9/02/2009 26/11/2007							275.000,00	20.909,03	20.909,03	5,61%	M	*S28	0,650000	12	F					
26/11/2012 46 0,00%	N/A	N/A	N/A	N/A	N/A	N/A														
0049 6078 103 0610914 9/02/2009 5/12/2007							6.765,03	5.335,16	5.335,16	4,72%	M	*S28	0,600000	12	F					
28/11/2012 46 0,00%	N/A	N/A	N/A	N/A	N/A	N/A														
0049 6078 103 0610915 9/02/2009 5/12/2007							81.473,12	64.252,28	64.252,28	4,72%	M	*S28	0,600000	12	F					
28/11/2012 46 0,00%	N/A	N/A	N/A	N/A	N/A	N/A														
0049 6078 103 0610916 9/02/2009 21/12/2007							6.000,00	4.015,42	4.015,42	9,00%	M	N/A	0,000000	N/A	F					
20/12/2010 23 19,95%	N/A	N/A	N/A	N/A	N/A	N/A														
0049 6078 103 0610918 9/02/2009 15/01/2008							18.000,00	6.266,95	6.266,95	9,95%	M	N/A	0,000000	N/A	F					
9/07/2009 5 19,95%	N/A	N/A	N/A	N/A	N/A	N/A														
0049 6078 103 0610923 9/02/2009 8/02/2008							25.000,00	22.020,87	22.020,87	6,89%	M	*S29	1,750000	12	F					
7/02/2012 37 0,00%	N/A	N/A	N/A	N/A	N/A	N/A														
0049 6078 103 0610924 9/02/2009 21/02/2008							750.000,00	750.000,00	750.000,00	5,92%	T	*142	0,600000	12	F					
21/02/2010 13 0,00%	N/A	N/A	N/A	N/A	N/A	N/A														
0049 6078 103 0610927 9/02/2009 16/04/2008							800.000,00	695.144,90	695.144,90	3,99%	M	*S30	1,000000	12	F					
15/04/2013 51 0,00%	N/A	N/A	N/A	N/A	N/A	N/A														
0049 6078 103 0610928 9/02/2009 16/04/2008							200.000,00	173.786,24	173.786,24	3,99%	M	*S30	1,000000	12	F					
15/04/2013 51 0,00%	N/A	N/A	N/A	N/A	N/A	N/A														
0049 6078 103 0610937 9/02/2009 9/07/2008							60.000,00	51.007,20	51.007,20	6,15%	M	*S30	3,000000	12	F					
8/07/2011 29 0,00%	N/A	N/A	N/A	N/A	N/A	N/A														
0049 6078 103 0610938 9/02/2009 30/07/2008							100.000,00	76.441,84	76.441,84	4,47%	M	*S30	2,000000	12	F					
30/07/2010 18 20,86%	N/A	N/A	N/A	N/A	N/A	N/A														
0049 6078 123 0610655 9/02/2009 12/02/2008							52.000,00	43.333,40	43.333,40	5,74%	M	*O11	0,900000	12	F					
15/03/2013 50 0,00%	N/A	N/A	N/A	N/A	N/A	N/A														
0049 6079 123 0613194 9/02/2009 9/11/2007							115.000,00	88.166,76	88.166,76	5,83%	M	*O11	0,900000	12	F					
5/11/2012 46 15,22%	N/A	N/A	N/A	N/A	N/A	N/A														
0049 6079 123 0613202 9/02/2009 15/02/2008							11.884,00	9.903,40	9.903,40	5,74%	M	*O11	0,900000	12	F					
15/03/2013 50 0,00%	N/A	N/A	N/A	N/A	N/A	N/A														
0049 6079 143 0614076 9/02/2009 17/07/2008							13.706,91	12.243,32	12.243,32	5,88%	M	*S30	3,000000	12	F					
17/07/2012 42 19,95%	N/A	N/A	N/A	N/A	N/A	N/A														
0049 6080 103 0601828 9/02/2009 27/02/2008							20.000,00	15.930,12	15.930,12	7,50%	M	N/A	0,000000	N/A	F					
27/02/2012 37 0,00%	N/A	N/A	N/A	N/A	N/A	N/A														
0049 6081 103 0651762 9/02/2009 12/12/2007							23.000,00	17.655,75	17.655,75	8,92%	M	*S30	5,000000	12	F					
12/12/2011 35 0,00%	N/A	N/A	N/A	N/A	N/A	N/A														
0049 6083 143 0612043 9/02/2009 12/12/2007							25.500,00	19.251,93	19.251,93	6,75%	M	N/A	0,000000	N/A	F					
11/12/2011 35 0,00%	N/A	N/A	N/A	N/A	N/A	N/A														
0049 6086 103 0605777 9/02/2009 3/12/2007							33.000,00	26.396,56	26.396,56	7,07%	M	*S30	3,000000	12	F					
3/12/2012 47 19,95%	N/A	N/A	N/A	N/A	N/A	N/A														
0049 6086 103 0605799 9/02/2009 4/03/2008							400.000,00	335.414,13	335.414,13	6,56%	M	*S30	1,250000	12	F					
4/03/2013 50 19,89%	N/A	N/A	N/A	N/A	N/A	N/A														
0049 6086 103 0605811 9/02/2009 2/06/2008							12.000,00	9.575,77	9.575,77	8,00%	M	N/A	0,000000	N/A	F					
2/06/2011 28 19,95%	N/A	N/A	N/A	N/A	N/A	N/A														
0049 6086 103 0605812 9/02/2009 27/05/2008							21.000,00	21.000,00	21.000,00	6,80%	O	*S30	1,750000	12	F					
27/11/2010 22 0,00%	N/A	N/A	N/A	N/A	N/A	N/A														
0049 6087 103 0609641 9/02/2009 28/11/2007							6.300,00	4.651,72	4.651,72	7,21%	M	*S30	3,000000	12	F					
28/11/2011 34 20,49%	N/A	N/A	N/A	N/A	N/A	N/A														
0049 6087 103 0609646 9/02/2009 29/01/2008							18.000,00	9.374,77	9.374,77	6,03%	M	*S30	3,500000	12	F					
29/01/2010 12 18,95%	N/A	N/A	N/A	N/A	N/A	N/A														
0049 6087 103 0609647 9/02/2009 6/02/2008							5.000,00	3.984,70	3.984,70	8,38%	M	*S30	3,000000	12	F					
6/02/2012 37 20,39%	N/A	N/A	N/A	N/A	N/A	N/A														
0049 6087 103 0609653 9/02/2009 28/04/2008							100.000,00	87.102,59	87.102,59	6,90%	M	*S30	2,000000	12	F					
28/04/2013 51 20,46%	N/A	N/A	N/A	N/A	N/A	N/A														
0049 6087 123 0609566 9/02/2009 23/11/2007							250.000,00	250.000,00	250.000,00	4,40%	T	*O12	0,400000	12	F					
15/12/2014 71 0,00%	N/A	N/A	N/A	N/A	N/A	N/A														
0049 6087 123 0609567 9/02/2009 23/11/2007							212.500,00	212.500,00	212.500,00	4,88%	M	*O11	0,900000	12	F					
15/12/2014 71 0,00%	N/A	N/A	N/A	N/A	N/A	N/A														
0049 6089 103 0609809 9/02/2009 25/01/2008							140.000,00	140.000,00	140.000,00	3,61%	T	*S30	1,000000	12	F					

25/01/2011 24 15,95% N/A N/A N/A N/A N/A
 0049 6089 103 0609834 9/02/2009 14/03/2008 250.000,00 221.045,13 221.045,13 7,22% M *S30 1,900000 12 F
 14/03/2014 62 20,36% N/A N/A N/A N/A N/A
 0049 6089 103 0609835 9/02/2009 1/04/2008 290.000,00 217.500,05 217.500,05 7,16% M *S30 1,750000 12 F
 1/04/2011 26 20,23% N/A N/A N/A N/A N/A
 0049 6089 123 0609667 9/02/2009 15/02/2008 80.915,00 70.319,03 70.319,03 5,74% M *O11 0,900000 12 F
 15/02/2015 73 15,73% N/A N/A N/A N/A N/A
 0049 6089 123 0609668 9/02/2009 15/02/2008 49.506,00 43.023,15 43.023,15 5,74% M *O11 0,900000 12 F
 15/02/2015 73 15,73% N/A N/A N/A N/A N/A

Santander de Titulización, SGFT, S.A.

FECHA : 9/02/09

PPLL06

HORA

: 8:31:06

LISTADO DE DERECHOS DE CREDITO

PAGINA: 108

FONDO DE TITULIZACION DE ACTIVOS SANTANDER EMPRESAS 6
 PRESTAMOS: NO HIPOTECAR

0049 6089 123 0609672	9/02/2009	29/02/2008	206.071,00	181.538,80	181.538,80	5,76%	M	*O11	0,900000	12	F
15/03/2015 74	15,74%	N/A N/A N/A N/A	N/A								
0049 6093 123 0612873	9/02/2009	22/02/2008	60.000,00	55.625,38	55.625,38	4,87%	M	*S30	0,500000	12	F
21/02/2018 110	0,00%	N/A N/A N/A N/A	N/A								
0049 6093 123 0612875	9/02/2009	4/04/2008	21.960,00	21.960,00	21.960,00	4,83%	M	N/A	0,000000	N/A	F
3/04/2013 51	14,83%	N/A N/A N/A N/A	N/A								
0049 6095 123 0000008	9/02/2009	30/05/2008	11.875,00	9.401,00	9.401,00	5,45%	M	N/A	0,000000	N/A	F
30/05/2011 28	0,00%	N/A N/A N/A N/A	N/A								
0049 6096 103 0606133	9/02/2009	18/09/2007	9.000.000,00	6.944.913,00	6.944.913,00	3,74%	T	*S30	0,450000	12	F
18/03/2009 1	0,00%	N/A N/A N/A N/A	N/A								
0049 6096 103 0606142	9/02/2009	19/05/2008	250.000,00	250.000,00	250.000,00	5,75%	O	*S30	1,000000	12	F
19/05/2013 52	0,00%	N/A N/A N/A N/A	N/A								
0049 6096 103 0606147	9/02/2009	21/07/2008	300.000,00	279.755,06	279.755,06	7,40%	M	*S30	2,000000	12	F
21/07/2014 66	0,00%	N/A N/A N/A N/A	N/A								
0049 6096 143 0606184	9/02/2009	29/04/2008	15.000,00	11.498,68	11.498,68	6,00%	M	N/A	0,000000	N/A	F
29/04/2011 27	0,00%	N/A N/A N/A N/A	N/A								
0049 6101 103 0608003	9/02/2009	20/12/2007	1.850.000,00	1.850.000,00	1.850.000,00	5,26%	T	*S28	0,500000	12	F
20/12/2009 11	0,00%	N/A N/A N/A N/A	N/A								
0049 6101 103 0608004	9/02/2009	20/12/2007	1.850.000,00	1.850.000,00	1.850.000,00	5,26%	T	*S28	0,500000	12	F
20/12/2009 11	15,95%	N/A N/A N/A N/A	N/A								
0049 6101 103 0608008	9/02/2009	31/01/2008	70.000,00	55.172,81	55.172,81	6,50%	M	N/A	0,000000	N/A	F
31/01/2012 36	19,95%	N/A N/A N/A N/A	N/A								
0049 6104 143 0609706	9/02/2009	24/04/2008	35.000,00	30.789,12	30.789,12	9,95%	M	N/A	0,000000	N/A	F
24/04/2013 51	19,95%	N/A N/A N/A N/A	N/A								
0049 6109 103 0633067	9/02/2009	19/02/2008	24.000,00	19.180,26	19.180,26	8,85%	M	*S30	3,500000	12	F
19/02/2012 37	20,39%	N/A N/A N/A N/A	N/A								
0049 6110 103 0603307	9/02/2009	18/03/2008	11.000,00	1.902,11	1.902,11	8,95%	M	N/A	0,000000	N/A	F
18/03/2009 1	0,00%	N/A N/A N/A N/A	N/A								
0049 6121 103 0634194	9/02/2009	18/01/2008	40.000,00	31.080,36	31.080,36	5,33%	M	*S30	2,500000	12	F
18/01/2012 36	20,09%	N/A N/A N/A N/A	N/A								
0049 6127 103 0605760	9/02/2009	14/05/2008	30.000,00	23.902,42	23.902,42	7,50%	M	N/A	0,000000	N/A	F
14/05/2011 28	19,95%	N/A N/A N/A N/A	N/A								
0049 6127 123 0605461	9/02/2009	6/06/2008	117.052,00	108.854,41	108.854,41	5,25%	M	N/A	0,000000	N/A	F
6/06/2015 77	15,25%	N/A N/A N/A N/A	N/A								
0049 6127 123 0605462	9/02/2009	17/06/2008	27.659,00	25.751,78	25.751,78	5,71%	M	N/A	0,000000	N/A	F
17/06/2015 77	0,00%	N/A N/A N/A N/A	N/A								
0049 6128 103 0611993	9/02/2009	16/04/2008	175.000,00	134.387,08	134.387,08	6,50%	M	N/A	0,000000	N/A	F
16/04/2011 27	19,95%	N/A N/A N/A N/A	N/A								
0049 6128 123 0611460	9/02/2009	29/07/2008	29.200,00	29.200,00	29.200,00	5,74%	M	N/A	0,000000	N/A	F
29/07/2015 79	0,00%	N/A N/A N/A N/A	N/A								
0049 6129 143 0602003	9/02/2009	14/07/2008	30.000,00	27.433,64	27.433,64	6,75%	M	N/A	0,000000	N/A	F

FONDO DE TITULIZACION DE ACTIVOS SANTANDER EMPRESAS 6
PRESTAMOS: NO HIPOTECAR

0049 6216 123 0606076	9/02/2009	26/02/2008	160.000,00	160.000,00	160.000,00	5,76%	M	*O11	0,900000	12	F
15/03/2015 74	0,00%	N/A	N/A	N/A	N/A						
0049 6217 123 0000004	9/02/2009	4/12/2007	12.334,00	7.757,31	7.757,31	5,03%	M	N/A	0,000000	N/A	F
4/12/2010 22	0,00%	N/A	N/A	N/A	N/A						
0049 6237 143 0000172	9/02/2009	15/11/2007	30.000,00	20.852,04	20.852,04	8,75%	T	N/A	0,000000	N/A	F
15/11/2010 22	19,25%	N/A	N/A	N/A	N/A						
0049 6254 143 0607181	9/02/2009	27/02/2008	30.000,00	21.490,29	21.490,29	7,00%	M	*S30	2,500000	12	F
27/02/2011 25	0,00%	N/A	N/A	N/A	N/A						
0049 6254 143 0607182	9/02/2009	27/02/2008	200.000,00	167.737,16	167.737,16	6,10%	M	*S30	1,700000	12	F
27/02/2013 49	0,00%	N/A	N/A	N/A	N/A						
0049 6254 143 0607209	9/02/2009	18/06/2008	30.000,00	24.667,96	24.667,96	7,30%	M	*S30	2,250000	12	F
18/06/2011 29	0,00%	N/A	N/A	N/A	N/A						
0049 6255 103 0602550	9/02/2009	21/04/2008	30.000,00	23.078,28	23.078,28	7,00%	M	*S30	2,250000	12	F
21/04/2011 27	0,00%	N/A	N/A	N/A	N/A						
0049 6260 103 0000010	9/02/2009	13/05/2008	32.500,00	28.312,00	28.312,00	8,45%	M	*S30	3,500000	12	F
7/05/2012 40	20,45%	N/A	N/A	N/A	N/A						
0049 6274 123 0603123	9/02/2009	19/06/2008	100.000,00	90.000,04	90.000,04	3,97%	M	*O11	0,900000	12	F
15/07/2013 54	0,00%	N/A	N/A	N/A	N/A						
0049 6294 123 0000006	9/02/2009	12/03/2008	51.681,00	43.859,46	43.859,46	4,54%	M	N/A	0,000000	N/A	F
6/03/2013 50	14,54%	N/A	N/A	N/A	N/A						
0049 6296 123 0000010	9/02/2009	23/11/2007	25.990,00	20.495,18	20.495,18	5,02%	M	N/A	0,000000	N/A	F
23/11/2012 46	0,00%	N/A	N/A	N/A	N/A						
0049 6302 103 0000061	9/02/2009	31/01/2008	9.100,00	7.499,92	7.499,92	6,26%	M	N/A	0,000000	N/A	F
31/01/2013 49	0,00%	N/A	N/A	N/A	N/A						
0049 6302 123 0000013	9/02/2009	31/01/2008	31.500,00	26.157,89	26.157,89	4,64%	M	N/A	0,000000	N/A	F
31/01/2013 49	0,00%	N/A	N/A	N/A	N/A						
0049 6302 123 0000014	9/02/2009	7/02/2008	16.750,00	11.878,18	11.878,18	4,67%	M	N/A	0,000000	N/A	F
7/02/2011 24	14,67%	N/A	N/A	N/A	N/A						
0049 6302 123 0000015	9/02/2009	7/02/2008	16.750,00	11.878,18	11.878,18	4,67%	M	N/A	0,000000	N/A	F
7/02/2011 24	14,67%	N/A	N/A	N/A	N/A						
0049 6302 123 0000016	9/02/2009	11/07/2008	58.000,00	49.013,06	49.013,06	5,75%	M	N/A	0,000000	N/A	F
11/07/2011 30	15,75%	N/A	N/A	N/A	N/A						
0049 6304 123 0000004	9/02/2009	9/05/2008	83.952,00	83.952,00	83.952,00	5,83%	M	*O11	0,900000	12	F
9/05/2015 76	0,00%	N/A	N/A	N/A	N/A						
0049 6307 103 0000137	9/02/2009	1/04/2008	15.000,00	12.244,11	12.244,11	7,72%	M	*S30	3,000000	12	F
1/04/2012 38	20,23%	N/A	N/A	N/A	N/A						
0049 6310 123 0000001	9/02/2009	31/08/2007	72.000,00	52.800,00	52.800,00	5,76%	M	*O11	0,900000	12	F
15/09/2012 44	15,74%	N/A	N/A	N/A	N/A						
0049 6312 103 0000008	9/02/2009	11/10/2007	21.035,00	21.035,00	21.035,00	6,58%	T	*S28	1,250000	12	F
11/10/2012 45	19,38%	N/A	N/A	N/A	N/A						
0049 6345 123 0000002	9/02/2009	28/02/2008	13.500,00	11.366,20	11.366,20	4,60%	M	N/A	0,000000	N/A	F
28/02/2013 49	14,60%	N/A	N/A	N/A	N/A						
0049 6352 103 0000001	9/02/2009	23/08/2007	14.000,00	9.519,04	9.519,04	7,60%	M	N/A	0,000000	N/A	F
22/08/2011 31	0,00%	N/A	N/A	N/A	N/A						
0049 6359 123 0000004	9/02/2009	4/06/2008	18.263,00	15.827,96	15.827,96	4,88%	M	*O11	0,900000	12	F
4/06/2013 53	0,00%	N/A	N/A	N/A	N/A						
0049 6359 123 0000005	9/02/2009	19/06/2008	8.844,83	7.812,96	7.812,96	4,88%	M	*O11	0,900000	12	F
19/06/2013 53	0,00%	N/A	N/A	N/A	N/A						
0049 6368 103 0000106	9/02/2009	21/01/2008	30.000,00	24.781,76	24.781,76	4,53%	M	*S30	1,750000	12	F
21/01/2013 48	18,95%	N/A	N/A	N/A	N/A						
0049 6370 103 0000011	9/02/2009	12/12/2007	30.000,00	27.481,41	27.481,41	4,56%	M	*S28	0,750000	12	F
12/12/2017 108	20,36%	N/A	N/A	N/A	N/A						
0049 6372 143 0000015	9/02/2009	24/01/2008	120.000,00	58.638,13	58.638,13	4,40%	M	*S30	1,750000	12	F
24/04/2011 27	0,00%	N/A	N/A	N/A	N/A						
0049 6389 133 0000002	9/02/2009	11/03/2008	15.000,00	8.750,00	8.750,00	9,25%	M	N/A	0,000000	N/A	F

31/10/2021	155	14,00%	N/A	N/A	N/A	N/A	N/A												
0049	6668	103	0620452	9/02/2009	15/11/2007	800.000,00	800.000,00	800.000,00	5,34%	T	*S28	0,750000	12	F					
15/11/2014	70	15,43%	N/A	N/A	N/A	N/A	N/A												
0049	6668	103	0620453	9/02/2009	26/11/2007	10.000.000,00	10.000.000,00	10.000.000,00	4,72%	O	*S29	0,700000	12	F					
26/11/2014	71	0,00%	N/A	N/A	N/A	N/A	N/A												
0049	6668	103	0620457	9/02/2009	12/12/2007	120.000,00	56.699,21	56.699,21	4,81%	M	*S28	1,000000	12	F					
12/12/2009	10	18,00%	N/A	N/A	N/A	N/A	N/A												
0049	6668	103	0620460	9/02/2009	13/12/2007	90.000,00	80.250,00	80.250,00	3,28%	M	*S29	0,250000	12	F					
30/12/2017	108	15,13%	N/A	N/A	N/A	N/A	N/A												
0049	6668	103	0620464	9/02/2009	18/12/2007	750.000,00	466.151,48	466.151,48	4,51%	M	*S29	1,000000	12	F					
18/12/2009	11	0,00%	N/A	N/A	N/A	N/A	N/A												
0049	6668	103	0620465	9/02/2009	19/12/2007	16.050,00	10.577,86	10.577,86	4,46%	M	*S29	1,000000	12	F					
19/12/2010	23	18,00%	N/A	N/A	N/A	N/A	N/A												
0049	6668	103	0620467	9/02/2009	24/12/2007	6.000.000,00	4.800.000,00	4.800.000,00	3,94%	T	*S28	0,700000	12	F					
24/12/2010	23	0,00%	N/A	N/A	N/A	N/A	N/A												

Santander de Titulización, SGFT, S.A.

FECHA : 9/02/09

PPLL06

HORA

: 8:31:06

LISTADO DE DERECHOS DE CREDITO

PAGINA: 112

FONDO DE TITULIZACION DE ACTIVOS SANTANDER EMPRESAS 6
PRESTAMOS: NO HIPOTECAR

0049	6668	103	0620474	9/02/2009	18/01/2008	250.000,00	130.000,00	130.000,00	3,69%	M	*S28	1,000000	12	F					
18/02/2010	13	0,00%	N/A	N/A	N/A	N/A	N/A												
0049	6668	103	0620478	9/02/2009	28/02/2008	600.000,00	510.000,00	510.000,00	5,20%	T	*S30	0,750000	12	F					
28/02/2013	49	0,00%	N/A	N/A	N/A	N/A	N/A												
0049	6668	103	0620479	9/02/2009	13/03/2008	10.000.000,00	9.940.000,00	9.940.000,00	5,87%	O	*S29	0,700000	12	F					
13/09/2015	80	0,00%	N/A	N/A	N/A	N/A	N/A												
0049	6668	103	0620483	9/02/2009	15/04/2008	61.441,00	53.403,61	53.403,61	4,07%	M	*S28	1,250000	12	F					
15/04/2013	51	0,00%	N/A	N/A	N/A	N/A	N/A												
0049	6668	103	0620487	9/02/2009	29/04/2008	13.000.000,00	10.180.722,18	10.180.722,18	5,66%	O	*S29	0,700000	12	F					
29/04/2015	76	0,00%	N/A	N/A	N/A	N/A	N/A												
0049	6668	103	0620488	9/02/2009	28/04/2008	1.000.000,00	1.000.000,00	1.000.000,00	5,75%	T	*S30	1,000000	12	F					
28/04/2013	51	0,00%	N/A	N/A	N/A	N/A	N/A												
0049	6668	103	0620489	9/02/2009	15/05/2008	24.000,00	20.800,00	20.800,00	6,85%	M	*S30	2,000000	12	F					
15/05/2013	52	0,00%	N/A	N/A	N/A	N/A	N/A												
0049	6668	103	0620491	9/02/2009	17/06/2008	665.074,00	655.271,00	655.271,00	3,83%	T	*S29	0,500000	12	F					
30/06/2009	5	0,00%	N/A	N/A	N/A	N/A	N/A												
0049	6668	103	0620493	9/02/2009	25/06/2008	3.000.000,00	2.700.000,00	2.700.000,00	4,08%	O	*S29	0,750000	12	F					
25/06/2013	53	0,00%	N/A	N/A	N/A	N/A	N/A												
0049	6668	103	0620494	9/02/2009	24/06/2008	900.000,00	821.626,58	821.626,58	4,28%	T	*S28	1,000000	12	F					
24/06/2013	53	0,00%	N/A	N/A	N/A	N/A	N/A												
0049	6668	103	0620495	9/02/2009	11/07/2008	1.050.000,00	1.050.000,00	1.050.000,00	3,79%	T	*S28	0,900000	12	F					
11/07/2015	78	0,00%	N/A	N/A	N/A	N/A	N/A												
0049	6668	103	0620499	9/02/2009	28/07/2008	250.000,00	211.610,52	211.610,52	6,45%	M	*S30	1,000000	12	F					
28/07/2011	30	0,00%	N/A	N/A	N/A	N/A	N/A												
0049	6668	103	0620501	9/02/2009	23/07/2008	1.350.000,00	1.350.000,00	1.350.000,00	6,60%	M	*142	1,500000	12	F					
23/07/2011	30	16,60%	N/A	N/A	N/A	N/A	N/A												
0049	6668	123	0620329	9/02/2009	14/12/2007	105.776,00	84.620,80	84.620,80	4,90%	T	*O12	0,900000	12	F					
15/01/2013	48	0,00%	N/A	N/A	N/A	N/A	N/A												
0049	6668	123	0620331	9/02/2009	20/12/2007	59.200,00	47.360,08	47.360,08	3,97%	M	*O11	0,900000	12	F					
15/01/2013	48	0,00%	N/A	N/A	N/A	N/A	N/A												
0049	6668	123	0620332	9/02/2009	19/12/2007	85.600,00	57.066,76	57.066,76	3,97%	M	*O11	0,900000	12	F					
15/01/2011	24	15,51%	N/A	N/A	N/A	N/A	N/A												
0049	6668	123	0620336	9/02/2009	13/03/2008	112.000,00	93.639,40	93.639,40	5,76%	M	*O11	0,900000	12	F					
15/04/2013	51	0,00%	N/A	N/A	N/A	N/A	N/A												
0049	6668	123	0620339	9/02/2009	11/04/2008	22.193,00	19.233,96	19.233,96	5,79%	M	*O11	0,900000	12	F					

LISTADO DE DERECHOS DE CREDITO

PAGINA: 113

FONDO DE TITULIZACION DE ACTIVOS SANTANDER EMPRESAS 6
PRESTAMOS: NO HIPOTECAR

0049	6702	103	0615553	9/02/2009	28/12/2007	20.000,00	9.512,15	9.512,15	5,29%	M	*S30	2,000000	12	F
0049	6702	103	0615556	9/02/2009	31/01/2008	100.000,00	82.265,63	82.265,63	3,92%	M	*S30	1,500000	12	F
0049	6702	103	0615564	9/02/2009	5/06/2008	352.611,89	100.000,00	100.000,00	5,70%	M	N/A	0,000000	N/A	F
0049	6702	103	0615566	9/02/2009	12/06/2008	150.000,00	114.461,85	114.461,85	7,08%	T	*S30	1,750000	12	F
0049	6702	123	0615402	9/02/2009	3/04/2008	180.000,00	160.714,29	160.714,29	5,81%	T	*O12	0,900000	12	F
0049	6702	123	0615404	9/02/2009	10/04/2008	90.000,00	90.000,00	90.000,00	5,79%	M	*O11	0,900000	12	F
0049	6702	123	0615406	9/02/2009	8/05/2008	40.000,00	37.142,86	37.142,86	5,86%	T	*O12	0,900000	12	F
0049	6702	123	0615411	9/02/2009	6/06/2008	131.200,00	131.200,00	131.200,00	4,90%	T	*O12	0,900000	12	F
0049	6702	123	0615412	9/02/2009	20/06/2008	350.000,00	324.698,84	324.698,84	3,97%	M	*O11	0,900000	12	F
0049	6702	123	0615413	9/02/2009	31/07/2008	33.000,00	33.000,00	33.000,00	5,79%	T	*O12	0,900000	12	F
0049	6726	103	0614954	9/02/2009	19/11/2007	6.000.000,00	6.000.000,00	6.000.000,00	5,28%	M	*S30	0,750000	12	F
0049	6726	103	0614958	9/02/2009	8/11/2007	218.680,00	187.574,70	187.574,70	5,50%	M	*S30	0,550000	12	F
0049	6726	103	0614962	9/02/2009	13/11/2007	1.100.000,00	1.100.000,00	1.100.000,00	5,50%	T	*S30	0,700000	12	F
0049	6726	103	0614969	9/02/2009	16/01/2008	200.000,00	164.551,97	164.551,97	3,69%	M	*S30	0,770000	12	F
0049	6726	103	0614970	9/02/2009	25/01/2008	70.000,00	57.650,67	57.650,67	3,75%	M	*S30	1,140000	12	F
0049	6726	103	0614971	9/02/2009	13/02/2008	120.000,00	51.907,66	51.907,66	6,49%	M	*S30	1,140000	12	F
0049	6726	103	0614974	9/02/2009	26/03/2008	2.000.000,00	2.000.000,00	2.000.000,00	5,67%	T	*S30	1,000000	12	F
0049	6726	103	0614983	9/02/2009	15/04/2008	200.000,00	200.000,00	200.000,00	6,00%	T	*S28	1,250000	12	F
0049	6726	103	0614993	9/02/2009	20/05/2008	25.000,00	25.000,00	25.000,00	6,03%	T	*S30	1,500000	12	F
0049	6726	103	0614994	9/02/2009	20/05/2008	143.000,00	143.000,00	143.000,00	6,03%	T	*S30	1,500000	12	F
0049	6726	123	0614635	9/02/2009	7/12/2007	900.000,00	705.000,00	705.000,00	4,88%	M	*O11	0,900000	12	F
0049	6726	123	0614636	9/02/2009	23/01/2008	950.185,00	779.895,46	779.895,46	3,32%	M	*S28	0,750000	12	F
0049	6726	123	0614637	9/02/2009	29/05/2008	152.000,00	134.266,69	134.266,69	4,88%	M	*O11	0,900000	12	F
0049	6728	103	0629800	9/02/2009	30/11/2007	5.000.000,00	4.787.000,00	4.787.000,00	4,82%	T	*S28	0,750000	12	F
0049	6728	103	0629807	9/02/2009	18/01/2008	12.000,00	4.128,71	4.128,71	4,33%	M	*S30	1,500000	12	F

18/07/2009	5	20,09%	N/A	N/A	N/A	N/A	N/A												
0049 6728 103 0629811	9/02/2009	24/01/2008	100.000,00	68.626,30	68.626,30	3,65%	M	*S30	1,000000	12	F								
24/01/2011	24	18,95%	N/A	N/A	N/A	N/A	N/A												
0049 6728 103 0629812	9/02/2009	31/01/2008	900.000,00	900.000,00	900.000,00	2,96%	T	*S28	0,650000	12	F								
31/01/2014	61	20,09%	N/A	N/A	N/A	N/A	N/A												
0049 6728 103 0629816	9/02/2009	18/02/2008	270.000,00	270.000,00	270.000,00	6,05%	T	*S30	1,350000	12	F								
18/02/2009	16,72%	N/A	N/A	N/A	N/A	N/A	N/A												
0049 6728 103 0629824	9/02/2009	8/04/2008	47.000,00	47.000,00	47.000,00	4,65%	T	*S30	1,500000	12	F								
8/04/2009	2	0,00%	N/A	N/A	N/A	N/A	N/A												
0049 6728 103 0629826	9/02/2009	22/04/2008	36.000,00	9.242,56	9.242,56	4,73%	T	*S30	2,000000	12	F								
22/04/2009	3	0,00%	N/A	N/A	N/A	N/A	N/A												
0049 6728 103 0629827	9/02/2009	22/04/2008	50.000,00	12.836,88	12.836,88	4,73%	T	*S30	2,000000	12	F								
22/04/2009	3	0,00%	N/A	N/A	N/A	N/A	N/A												
0049 6728 103 0629829	9/02/2009	16/05/2008	1.500.000,00	1.500.000,00	1.500.000,00	6,26%	T	*S30	1,500000	12	F								
16/05/2009	3	0,00%	N/A	N/A	N/A	N/A	N/A												
0049 6728 103 0629835	9/02/2009	2/06/2008	720.000,00	557.000,00	557.000,00	7,10%	T	N/A	0,000000	N/A	F								
2/06/2009	4	19,95%	N/A	N/A	N/A	N/A	N/A												
0049 6728 103 0629843	9/02/2009	31/07/2008	275.000,00	70.083,43	70.083,43	7,75%	M	N/A	0,000000	N/A	F								
31/03/2009	2	19,95%	N/A	N/A	N/A	N/A	N/A												
0049 6729 103 0616726	9/02/2009	24/07/2007	1.100.000,00	572.290,84	572.290,84	5,94%	T	*142	0,700000	12	F								
24/07/2010	18	16,64%	N/A	N/A	N/A	N/A	N/A												
0049 6729 103 0616776	9/02/2009	12/11/2007	400.000,00	307.886,74	307.886,74	5,38%	T	*S28	0,650000	12	F								
12/11/2011	34	0,00%	N/A	N/A	N/A	N/A	N/A												
0049 6729 103 0616825	9/02/2009	22/01/2008	250.000,00	205.308,88	205.308,88	3,11%	M	*S28	0,500000	12	F								
22/01/2013	48	0,00%	N/A	N/A	N/A	N/A	N/A												
0049 6729 103 0616830	9/02/2009	1/02/2008	46.000,00	46.000,00	46.000,00	3,12%	M	*S30	0,750000	12	F								
1/02/2011	24	20,39%	N/A	N/A	N/A	N/A	N/A												
0049 6729 103 0616841	9/02/2009	8/04/2008	80.000,00	20.510,12	20.510,12	4,74%	M	*S28	1,750000	12	F								
8/04/2009	2	20,25%	N/A	N/A	N/A	N/A	N/A												
0049 6729 103 0616844	9/02/2009	22/01/2008	60.000,00	60.000,00	60.000,00	3,32%	T	*S30	0,900000	12	F								
22/01/2011	24	14,45%	N/A	N/A	N/A	N/A	N/A												
0049 6729 103 0616866	9/02/2009	5/05/2008	48.000,00	41.661,12	41.661,12	6,03%	M	*S30	1,000000	12	F								
5/05/2013	52	0,00%	N/A	N/A	N/A	N/A	N/A												
0049 6729 103 0616870	9/02/2009	9/05/2008	450.000,00	228.452,08	228.452,08	5,95%	T	*S30	1,000000	12	F								
9/05/2009	3	20,44%	N/A	N/A	N/A	N/A	N/A												
0049 6729 123 0616493	9/02/2009	12/03/2008	111.600,00	93.305,00	93.305,00	5,76%	M	*O11	0,900000	12	F								
15/04/2013	51	0,00%	N/A	N/A	N/A	N/A	N/A												
0049 6729 123 0616497	9/02/2009	12/03/2008	1.661.250,00	1.661.250,00	1.661.250,00	5,83%	O	*O16	0,750000	12	F								
20/04/2015	75	0,00%	N/A	N/A	N/A	N/A	N/A												
0049 6729 123 0616501	9/02/2009	27/03/2008	480.000,00	408.000,00	408.000,00	5,79%	M	*O11	0,900000	12	F								
15/04/2013	51	15,76%	N/A	N/A	N/A	N/A	N/A												
0049 6729 123 0616502	9/02/2009	5/05/2008	192.000,00	166.819,68	166.819,68	5,83%	M	*O11	0,900000	12	F								
15/06/2013	53	0,00%	N/A	N/A	N/A	N/A	N/A												
0049 6729 123 0616503	9/02/2009	8/05/2008	488.112,00	382.574,32	382.574,32	5,83%	M	*O11	0,900000	12	F								
15/06/2011	29	0,00%	N/A	N/A	N/A	N/A	N/A												
0049 6729 123 0616504	9/02/2009	8/05/2008	66.750,00	52.317,60	52.317,60	5,83%	M	*O11	0,900000	12	F								
15/06/2011	29	0,00%	N/A	N/A	N/A	N/A	N/A												
0049 6729 123 0616507	9/02/2009	20/06/2008	411.300,00	370.170,00	370.170,00	3,97%	M	*O11	0,900000	12	F								
15/07/2013	54	15,72%	N/A	N/A	N/A	N/A	N/A												

Santander de Titulización, SGFT, S.A.

FECHA : 9/02/09

PPLL06

: 8:31:06

HORA

LISTADO DE DERECHOS DE CREDITO

PAGINA: 114

FONDO DE TITULIZACION DE ACTIVOS SANTANDER EMPRESAS 6
PRESTAMOS: NO HIPOTECAR

0049 6729 123 0616509 9/02/2009 29/07/2008 950.000,00 902.500,00 902.500,00 5,79% T *O12 0,900000 12 F

15/06/2013	53	0,00%	N/A	N/A	N/A	N/A	N/A												
0049 6735 123 0623459	9/02/2009	2/06/2008	16.762,00	13.269,82	13.269,82	5,45%	M	N/A	0,000000	N/A	F								
2/06/2011	28	15,45%	N/A	N/A	N/A	N/A	N/A												
0049 6735 123 0623460	9/02/2009	2/06/2008	15.594,00	12.345,12	12.345,12	5,45%	M	N/A	0,000000	N/A	F								
2/06/2011	28	0,00%	N/A	N/A	N/A	N/A	N/A												
0049 6735 123 0623463	9/02/2009	2/06/2008	115.000,00	115.000,00	115.000,00	5,22%	M	N/A	0,000000	N/A	F								
2/06/2015	77	15,22%	N/A	N/A	N/A	N/A	N/A												
0049 6735 123 0623467	9/02/2009	19/06/2008	1.500.000,00	1.500.000,00	1.500.000,00	4,89%	O	*O16	0,750000	12									
F 20/07/2015	79	0,00%	N/A	N/A	N/A	N/A	N/A												
0049 6735 123 0623468	9/02/2009	2/07/2008	120.000,00	108.000,00	108.000,00	3,97%	M	*O11	0,900000	12	F								
15/07/2013	54	0,00%	N/A	N/A	N/A	N/A	N/A												
0049 6735 143 0623017	9/02/2009	19/02/2008	120.202,41	100.560,60	100.560,60	5,50%	M	*S30	1,000000	12	F								
19/02/2013	49	0,00%	N/A	N/A	N/A	N/A	N/A												
0049 6738 103 0615500	9/02/2009	8/11/2007	30.000,00	18.962,09	18.962,09	5,95%	M	*S30	1,000000	12	F								
8/11/2010	21	20,49%	N/A	N/A	N/A	N/A	N/A												
0049 6738 103 0615517	9/02/2009	8/02/2008	380.528,00	366.558,00	366.558,00	5,65%	M	*S29	0,500000	12	F								
31/03/2010	14	15,63%	N/A	N/A	N/A	N/A	N/A												
0049 6738 103 0615520	9/02/2009	22/02/2008	300.000,00	229.641,98	229.641,98	5,62%	T	*S30	1,250000	12	F								
22/02/2011	25	20,39%	N/A	N/A	N/A	N/A	N/A												
0049 6738 103 0615521	9/02/2009	3/03/2008	100.000,00	10.250,60	10.250,60	6,13%	M	*	6,132000	12	F								
3/03/2009	1	19,87%	N/A	N/A	N/A	N/A	N/A												
0049 6738 103 0615525	9/02/2009	7/05/2008	500.000,00	441.788,24	441.788,24	6,10%	M	*S30	1,250000	12	F								
7/05/2013	52	20,46%	N/A	N/A	N/A	N/A	N/A												
0049 6738 103 0615527	9/02/2009	23/05/2008	525.407,00	512.797,00	512.797,00	4,84%	M	*S29	0,500000	12	F								
31/12/2009	11	0,00%	N/A	N/A	N/A	N/A	N/A												
0049 6738 103 0615532	9/02/2009	13/06/2008	409.086,00	407.293,00	407.293,00	4,32%	M	*S29	0,500000	12	F								
30/06/2009	5	15,63%	N/A	N/A	N/A	N/A	N/A												
0049 6738 123 0615463	9/02/2009	12/12/2007	40.000,00	32.681,30	32.681,30	5,89%	M	*142	0,650000	12	F								
12/12/2013	59	9,29%	N/A	N/A	N/A	N/A	N/A												
0049 6738 123 0615464	9/02/2009	23/05/2008	42.568,00	37.601,78	37.601,78	4,88%	M	*O11	0,900000	12	F								
15/06/2013	53	0,00%	N/A	N/A	N/A	N/A	N/A												
0049 6738 123 0615465	9/02/2009	6/06/2008	48.328,00	42.689,78	42.689,78	4,88%	M	*O11	0,900000	12	F								
15/06/2013	53	0,00%	N/A	N/A	N/A	N/A	N/A												
0049 6738 123 0615466	9/02/2009	6/06/2008	47.216,00	41.707,49	41.707,49	4,88%	M	*O11	0,900000	12	F								
6/06/2013	53	15,83%	N/A	N/A	N/A	N/A	N/A												

Santander de Titulización, SGFT, S.A.

FECHA : 9/02/09

PPLL06

: 8:31:06

HORA

LISTADO DE DERECHOS DE CREDITO

PAGINA: 115

FONDO DE TITULIZACION DE ACTIVOS SANTANDER EMPRESAS 6
PRESTAMOS: NO HIPOTECAR

0049 6738 123 0615468	9/02/2009	18/06/2008	161.600,00	145.440,02	145.440,02	3,97%	M	*O11	0,900000	12	F								
15/07/2013	54	0,00%	N/A	N/A	N/A	N/A	N/A												
0049 6738 123 0615471	9/02/2009	18/07/2008	750.000,00	750.000,00	750.000,00	5,91%	O	*O16	0,750000	12	F								
15/08/2015	79	15,91%	N/A	N/A	N/A	N/A	N/A												
0049 6739 103 0621261	9/02/2009	30/06/2006	525.000,00	358.901,24	358.901,24	6,09%	M	*142	1,500000	12	F								
30/06/2013	54	15,84%	N/A	N/A	N/A	N/A	N/A												
0049 6739 103 0621313	9/02/2009	8/05/2007	590.000,00	569.656,86	569.656,86	4,97%	T	*S28	0,150000	12	F								
8/05/2019	125	15,42%	N/A	N/A	N/A	N/A	N/A												
0049 6739 103 0621326	9/02/2009	11/10/2007	900.000,00	879.829,29	879.829,29	3,04%	T	*S28	0,150000	12	F								
11/10/2019	130	14,00%	N/A	N/A	N/A	N/A	N/A												
0049 6739 103 0621330	9/02/2009	13/11/2007	50.000,00	39.616,80	39.616,80	6,30%	M	*S30	1,500000	12	F								
13/11/2012	46	20,49%	N/A	N/A	N/A	N/A	N/A												
0049 6739 103 0621350	9/02/2009	26/03/2008	50.000,00	37.102,66	37.102,66	6,71%	M	*S30	2,000000	12	F								
26/03/2011	26	0,00%	N/A	N/A	N/A	N/A	N/A												
0049 6739 103 0621364	9/02/2009	17/06/2008	45.800,00	41.269,41	41.269,41	7,25%	M	*S30	1,750000	12	F								

17/06/2013	53	0,00%	N/A	N/A	N/A	N/A	N/A									
0049 6739 103	0621365	9/02/2009	3/07/2008	9.200,00	6.665,26	6.665,26	7,93%	M	*S30	2,500000	12	F				
3/07/2010	17	20,93%	N/A	N/A	N/A	N/A	N/A									
0049 6739 123	0621296	9/02/2009	5/11/2007	79.680,00	61.088,00	61.088,00	5,83%	M	*O11	0,900000	12	F				
15/11/2012	46	0,00%	N/A	N/A	N/A	N/A	N/A									
0049 6739 123	0621300	9/02/2009	21/04/2008	34.400,00	29.757,02	29.757,02	4,86%	M	N/A	0,000000	N/A	F				
21/04/2013	51	0,00%	N/A	N/A	N/A	N/A	N/A									
0049 6740 103	0609419	9/02/2009	15/11/2007	120.000,00	75.739,35	75.739,35	5,59%	M	*S28	1,000000	12	F				
15/11/2010	22	20,49%	N/A	N/A	N/A	N/A	N/A									
0049 6740 103	0609421	9/02/2009	22/11/2007	180.000,00	113.393,19	113.393,19	5,12%	M	*S30	0,750000	12	F				
22/11/2010	22	0,00%	N/A	N/A	N/A	N/A	N/A									
0049 6740 103	0609422	9/02/2009	22/01/2008	60.000,00	41.161,81	41.161,81	6,38%	M	*S30	1,000000	12	F				
22/01/2011	24	0,00%	N/A	N/A	N/A	N/A	N/A									
0049 6740 123	0609335	9/02/2009	20/12/2007	166.400,00	109.321,96	109.321,96	5,28%	M	N/A	0,000000	N/A	F				
20/12/2010	23	0,00%	N/A	N/A	N/A	N/A	N/A									
0049 6740 123	0609336	9/02/2009	22/02/2008	27.278,00	19.338,49	19.338,49	4,60%	M	N/A	0,000000	N/A	F				
22/02/2011	25	0,00%	N/A	N/A	N/A	N/A	N/A									
0049 6740 123	0609338	9/02/2009	24/04/2008	60.000,00	54.000,00	54.000,00	5,86%	O	*O13	0,900000	12	F				
24/04/2013	51	0,00%	N/A	N/A	N/A	N/A	N/A									
0049 6740 123	0609340	9/02/2009	9/05/2008	626.493,00	575.971,33	575.971,33	5,09%	M	N/A	0,000000	N/A	F				
9/05/2015	76	0,00%	N/A	N/A	N/A	N/A	N/A									
0049 6740 123	0609341	9/02/2009	30/05/2008	132.200,00	114.573,36	114.573,36	4,88%	M	*O11	0,900000	12	F				
30/05/2013	52	15,53%	N/A	N/A	N/A	N/A	N/A									
0049 6742 103	0628293	9/02/2009	7/11/2007	60.000,00	47.416,07	47.416,07	5,53%	M	*S29	0,600000	12	F				
7/11/2012	46	15,32%	N/A	N/A	N/A	N/A	N/A									
0049 6742 103	0628297	9/02/2009	28/12/2007	325.000,00	260.000,00	260.000,00	4,04%	T	*S30	0,750000	12	F				
28/12/2012	47	18,00%	N/A	N/A	N/A	N/A	N/A									
0049 6742 103	0628298	9/02/2009	10/01/2008	1.000.000,00	820.390,95	820.390,95	3,68%	M	*S30	0,600000	12	F				
10/01/2013	48	0,00%	N/A	N/A	N/A	N/A	N/A									
0049 6742 103	0628308	9/02/2009	26/02/2008	15.000,00	10.756,67	10.756,67	7,25%	M	N/A	0,000000	N/A	F				
26/02/2011	25	19,95%	N/A	N/A	N/A	N/A	N/A									
0049 6742 103	0628311	9/02/2009	28/03/2008	670.000,00	630.167,01	630.167,01	5,53%	O	*S30	0,800000	12	F				
28/03/2015	75	0,00%	N/A	N/A	N/A	N/A	N/A									
0049 6742 103	0628314	9/02/2009	12/05/2008	470.000,00	470.000,00	470.000,00	5,56%	T	*S28	0,800000	12	F				
12/05/2013	52	20,44%	N/A	N/A	N/A	N/A	N/A									
0049 6742 103	0628319	9/02/2009	27/05/2008	600.000,00	507.524,05	507.524,05	6,19%	T	*S30	1,150000	12	F				
27/05/2011	28	0,00%	N/A	N/A	N/A	N/A	N/A									
0049 6742 103	0628324	9/02/2009	26/06/2008	180.000,00	147.554,54	147.554,54	6,21%	M	*S28	1,250000	12	F				
25/06/2011	29	0,00%	N/A	N/A	N/A	N/A	N/A									
0049 6742 123	0628180	9/02/2009	21/12/2007	18.327,00	14.661,60	14.661,60	3,97%	M	*O11	0,900000	12	F				
15/01/2013	48	0,00%	N/A	N/A	N/A	N/A	N/A									
0049 6742 123	0628184	9/02/2009	27/02/2008	45.000,00	45.000,00	45.000,00	5,76%	M	*O11	0,900000	12	F				
15/03/2015	74	0,00%	N/A	N/A	N/A	N/A	N/A									
0049 6742 123	0628191	9/02/2009	28/03/2008	1.330.000,00	1.235.000,00	1.235.000,00	6,01%	O	*O16	0,750000	12	F				
F 20/04/2015	75	0,00%	N/A	N/A	N/A	N/A	N/A									
0049 6742 123	0628192	9/02/2009	28/03/2008	12.000,00	10.200,00	10.200,00	5,79%	M	*O11	0,900000	12	F				
15/04/2013	51	0,00%	N/A	N/A	N/A	N/A	N/A									
0049 6742 123	0628195	9/02/2009	25/04/2008	23.310,00	20.202,00	20.202,00	5,83%	M	*O11	0,900000	12	F				
15/05/2013	52	0,00%	N/A	N/A	N/A	N/A	N/A									
0049 6742 123	0628198	9/02/2009	5/06/2008	1.200.000,00	1.200.000,00	1.200.000,00	4,93%	O	*O13	0,900000	12	F				
15/06/2015	77	0,00%	N/A	N/A	N/A	N/A	N/A									
0049 6742 123	0628206	9/02/2009	4/07/2008	11.188,00	10.209,28	10.209,28	5,80%	M	N/A	0,000000	N/A	F				
4/07/2013	54	0,00%	N/A	N/A	N/A	N/A	N/A									
0049 6742 123	0628207	9/02/2009	11/07/2008	13.715,00	12.510,76	12.510,76	5,64%	M	N/A	0,000000	N/A	F				
11/07/2013	54	0,00%	N/A	N/A	N/A	N/A	N/A									
0049 6742 123	0628209	9/02/2009	16/07/2008	668.000,00	668.000,00	668.000,00	5,55%	M	N/A	0,000000	N/A	F				
16/07/2015	78	0,00%	N/A	N/A	N/A	N/A	N/A									
0049 6742 123	0628210	9/02/2009	11/07/2008	773.530,00	773.530,00	773.530,00	3,90%	O	*O16	0,750000	12	F				
20/08/2015	80	0,00%	N/A	N/A	N/A	N/A	N/A									
0049 6742 123	0628211	9/02/2009	11/07/2008	1.500.000,00	1.500.000,00	1.500.000,00	4,00%	O	*O13	0,900000	12	F				
F 15/08/2015	79	0,00%	N/A	N/A	N/A	N/A	N/A									
0049 6743 123	0608088	9/02/2009	5/12/2007	240.000,00	230.922,96	230.922,96	4,97%	M	N/A	0,000000	N/A	F				

4/12/2012	47	0,00%	N/A	N/A	N/A	N/A	N/A												
0049 6743 123 0608089	9/02/2009	21/12/2007	320.000,00	210.234,38	210.234,38	5,28%	M	N/A	0,000000	N/A	F								
21/12/2010	23	0,00%	N/A	N/A	N/A	N/A	N/A												
0049 6743 123 0608090	9/02/2009	21/12/2007	184.435,00	121.170,57	121.170,57	5,28%	M	N/A	0,000000	N/A	F								
21/12/2010	23	0,00%	N/A	N/A	N/A	N/A	N/A												
0049 6743 123 0608092	9/02/2009	1/02/2008	42.000,00	34.359,51	34.359,51	4,64%	M	N/A	0,000000	N/A	F								
1/02/2013	49	14,64%	N/A	N/A	N/A	N/A	N/A												
0049 6743 123 0608093	9/02/2009	27/03/2008	25.000,00	18.750,04	18.750,04	5,79%	M	*O11	0,900000	12	F								
15/04/2011	27	15,76%	N/A	N/A	N/A	N/A	N/A												
0049 6743 123 0608094	9/02/2009	28/03/2008	30.000,00	25.500,00	25.500,00	5,79%	M	*O11	0,900000	12	F								
15/04/2013	51	0,00%	N/A	N/A	N/A	N/A	N/A												
0049 6743 123 0608095	9/02/2009	21/04/2008	71.390,00	61.753,86	61.753,86	4,86%	M	N/A	0,000000	N/A	F								
18/04/2013	51	0,00%	N/A	N/A	N/A	N/A	N/A												
0049 6743 123 0608096	9/02/2009	9/05/2008	925.749,00	925.749,00	925.749,00	5,09%	M	N/A	0,000000	N/A	F								
9/05/2013	52	15,09%	N/A	N/A	N/A	N/A	N/A												
0049 6743 123 0608097	9/02/2009	20/06/2008	80.000,00	66.666,68	66.666,68	3,97%	M	*O11	0,900000	12	F								
15/07/2011	30	15,72%	N/A	N/A	N/A	N/A	N/A												
0049 6743 123 0608102	9/02/2009	29/07/2008	39.150,00	35.726,30	35.726,30	5,81%	M	N/A	0,000000	N/A	F								
29/07/2013	54	0,00%	N/A	N/A	N/A	N/A	N/A												
0049 6744 103 0615677	9/02/2009	15/11/2007	60.000,00	47.603,45	47.603,45	5,95%	M	*S30	1,250000	12	F								
15/11/2012	46	20,49%	N/A	N/A	N/A	N/A	N/A												

Santander de Titulización, SGFT, S.A.

FECHA : 9/02/09

PPLL06

: 8:31:06

HORA

LISTADO DE DERECHOS DE CREDITO

PAGINA: 116

FONDO DE TITULIZACION DE ACTIVOS SANTANDER EMPRESAS 6
PRESTAMOS: NO HIPOTECAR

0049 6744 103 0615685	9/02/2009	18/12/2007	1.530,00	1.008,12	1.008,12	4,41%	M	*S30	0,800000	12	F								
18/12/2010	23	0,00%	N/A	N/A	N/A	N/A	N/A												
0049 6744 103 0615691	9/02/2009	24/01/2008	4.380.500,00	70.000,00	70.000,00	3,65%	T	*S30	1,000000	12	F								
24/04/2009	3	17,37%	N/A	N/A	N/A	N/A	N/A												
0049 6744 103 0615693	9/02/2009	30/01/2008	96.000,00	96.000,00	96.000,00	3,67%	T	*S30	1,200000	12	F								
30/01/2018	109	18,95%	N/A	N/A	N/A	N/A	N/A												
0049 6744 103 0615694	9/02/2009	31/01/2008	112.000,00	112.000,00	112.000,00	3,67%	T	*S30	1,200000	12	F								
30/01/2013	48	0,00%	N/A	N/A	N/A	N/A	N/A												
0049 6744 103 0615697	9/02/2009	30/01/2008	200.000,00	200.000,00	200.000,00	3,47%	T	*S30	1,000000	12	F								
30/01/2013	48	20,09%	N/A	N/A	N/A	N/A	N/A												
0049 6744 103 0615698	9/02/2009	1/02/2008	588.000,00	536.055,76	536.055,76	3,67%	T	*S30	1,300000	12	F								
1/02/2015	73	20,39%	N/A	N/A	N/A	N/A	N/A												
0049 6744 103 0615700	9/02/2009	6/02/2008	300.000,00	166.520,35	166.520,35	5,98%	M	*S30	0,600000	12	F								
6/02/2010	12	20,39%	N/A	N/A	N/A	N/A	N/A												
0049 6744 103 0615704	9/02/2009	8/02/2008	79.132,00	62.576,53	62.576,53	6,38%	M	*S30	1,000000	12	F								
8/02/2012	37	20,39%	N/A	N/A	N/A	N/A	N/A												
0049 6744 103 0615706	9/02/2009	13/02/2008	200.000,00	200.000,00	200.000,00	6,04%	T	*S30	1,200000	12	F								
13/02/2011	25	19,82%	N/A	N/A	N/A	N/A	N/A												
0049 6744 103 0615707	9/02/2009	8/04/2008	850.000,00	697.000,00	697.000,00	7,30%	T	*S30	2,500000	12	F								
8/04/2010	14	20,25%	N/A	N/A	N/A	N/A	N/A												
0049 6744 103 0615708	9/02/2009	21/04/2008	500.000,00	500.000,00	500.000,00	6,32%	M	*S30	1,500000	12	F								
21/04/2015	76	0,00%	N/A	N/A	N/A	N/A	N/A												
0049 6744 123 0615587	9/02/2009	21/12/2007	6.120,00	4.080,00	4.080,00	3,97%	M	*O11	0,900000	12	F								
15/01/2011	24	0,00%	N/A	N/A	N/A	N/A	N/A												
0049 6744 123 0615602	9/02/2009	16/05/2008	135.000,00	125.357,16	125.357,16	5,25%	T	N/A	0,000000	N/A	F								
16/05/2015	76	15,25%	N/A	N/A	N/A	N/A	N/A												
0049 6747 103 0604359	9/02/2009	11/02/2008	12.600,00	8.957,91	8.957,91	5,29%	M	*S30	1,000000	12	F								
11/02/2011	25	0,00%	N/A	N/A	N/A	N/A	N/A												
0049 6747 143 0602569	9/02/2009	26/02/2008	72.000,00	60.458,71	60.458,71	6,39%	M	*S30	2,000000	12	F								

26/02/2013	49	16,39%	N/A	N/A	N/A	N/A	N/A											
0049 6755 103 0622229	9/02/2009	3/12/2007	30.000,00	18.981,76	18.981,76	3,62%	M	*S30	1,250000	12	F							
3/12/2010	22	0,00%	N/A	N/A	N/A	N/A	N/A											
0049 6755 103 0622231	9/02/2009	20/12/2007	100.000,00	65.798,93	65.798,93	4,07%	M	*S28	0,750000	12	F							
20/12/2010	23	20,29%	N/A	N/A	N/A	N/A	N/A											
0049 6755 103 0622236	9/02/2009	26/12/2007	130.000,00	85.534,19	85.534,19	3,99%	M	*S28	0,750000	12	F							
24/12/2010	23	0,00%	N/A	N/A	N/A	N/A	N/A											
0049 6755 103 0622243	9/02/2009	27/02/2008	35.000,00	2.994,10	2.994,10	6,06%	M	*S28	1,100000	12	F							
27/02/2009	1	20,30%	N/A	N/A	N/A	N/A	N/A											
0049 6755 103 0622245	9/02/2009	14/03/2008	60.000,00	35.920,14	35.920,14	6,35%	M	*S28	1,250000	12	F							
14/03/2010	13	20,10%	N/A	N/A	N/A	N/A	N/A											
0049 6755 103 0622247	9/02/2009	31/03/2008	66.000,00	56.743,29	56.743,29	8,00%	M	N/A	0,000000	N/A	F							
31/03/2013	50	19,95%	N/A	N/A	N/A	N/A	N/A											
0049 6755 103 0622250	9/02/2009	25/04/2008	2.000.000,00	1.666.666,67	1.666.666,67	6,03%	O	*S29	0,800000	12	F							
25/04/2011	27	0,00%	N/A	N/A	N/A	N/A	N/A											
0049 6755 103 0622251	9/02/2009	5/05/2008	60.000,00	52.271,66	52.271,66	6,95%	M	*S30	2,000000	12	F							
5/05/2013	52	0,00%	N/A	N/A	N/A	N/A	N/A											
0049 6755 123 0622106	9/02/2009	23/11/2007	123.750,00	94.875,00	94.875,00	5,83%	M	*O11	0,900000	12	F							
23/11/2012	46	15,79%	N/A	N/A	N/A	N/A	N/A											
0049 6755 123 0622108	9/02/2009	19/12/2007	80.000,00	62.666,71	62.666,71	4,88%	M	*O11	0,900000	12	F							
19/12/2012	47	0,00%	N/A	N/A	N/A	N/A	N/A											
0049 6755 123 0622113	9/02/2009	31/01/2008	45.145,00	40.630,50	40.630,50	5,81%	O	*O13	0,900000	12	F							
15/02/2013	49	0,00%	N/A	N/A	N/A	N/A	N/A											
0049 6755 123 0622117	9/02/2009	11/03/2008	46.118,00	34.339,70	34.339,70	5,79%	M	*O11	0,900000	12	F							
6/03/2011	25	15,74%	N/A	N/A	N/A	N/A	N/A											
0049 6755 123 0622118	9/02/2009	14/03/2008	740.000,00	740.000,00	740.000,00	5,79%	T	*O12	0,900000	12	F							
14/03/2015	74	0,00%	N/A	N/A	N/A	N/A	N/A											
0049 6755 123 0622119	9/02/2009	7/04/2008	264.717,00	236.354,49	236.354,49	5,79%	M	*O11	0,900000	12	F							
3/04/2015	75	15,76%	N/A	N/A	N/A	N/A	N/A											
0049 6756 103 0622138	9/02/2009	5/11/2007	15.713,08	12.191,19	12.191,19	5,87%	M	*S29	0,900000	12	F							
5/11/2012	46	0,00%	N/A	N/A	N/A	N/A	N/A											
0049 6756 103 0622139	9/02/2009	21/11/2007	3.000.000,00	2.911.244,37	2.911.244,37	4,84%	M	*S29	0,500000	12	F							
F 21/11/2013	58	19,72%	N/A	N/A	N/A	N/A	N/A											
0049 6756 103 0622145	9/02/2009	30/11/2007	55.000,00	34.779,71	34.779,71	4,39%	M	*S30	1,100000	12	F							
30/11/2010	22	19,72%	N/A	N/A	N/A	N/A	N/A											
0049 6756 103 0622147	9/02/2009	18/12/2007	160.873,90	126.017,91	126.017,91	4,51%	M	*S29	1,000000	12	F							
18/12/2012	47	0,00%	N/A	N/A	N/A	N/A	N/A											
0049 6756 103 0622149	9/02/2009	28/12/2007	19.500,00	15.721,96	15.721,96	3,95%	M	*S29	0,750000	12	F							
28/12/2012	47	0,00%	N/A	N/A	N/A	N/A	N/A											
0049 6756 103 0622151	9/02/2009	28/02/2008	30.000,00	16.250,00	16.250,00	5,55%	M	*S28	1,400000	12	F							
28/02/2010	13	0,00%	N/A	N/A	N/A	N/A	N/A											
0049 6756 103 0622155	9/02/2009	5/05/2008	19.601,97	17.074,45	17.074,45	6,97%	M	*S29	2,000000	12	F							
5/05/2013	52	20,45%	N/A	N/A	N/A	N/A	N/A											
0049 6756 103 0622156	9/02/2009	22/05/2008	89.910,42	79.480,88	79.480,88	5,84%	M	*S29	1,500000	12	F							
22/05/2013	52	0,00%	N/A	N/A	N/A	N/A	N/A											
0049 6756 103 0622160	9/02/2009	29/07/2008	2.000.000,00	1.779.046,54	1.779.046,54	6,90%	M	*S30	1,500000	12	F							
F 29/07/2012	42	20,88%	N/A	N/A	N/A	N/A	N/A											
0049 6756 123 0622083	9/02/2009	5/11/2007	62.852,00	48.186,58	48.186,58	5,83%	M	*O11	0,900000	12	F							
15/11/2012	46	15,79%	N/A	N/A	N/A	N/A	N/A											
0049 6756 123 0622087	9/02/2009	28/12/2007	78.000,00	62.400,00	62.400,00	3,97%	M	*O11	0,900000	12	F							
15/01/2013	48	0,00%	N/A	N/A	N/A	N/A	N/A											
0049 6756 123 0622096	9/02/2009	10/04/2008	236.278,00	219.401,00	219.401,00	6,01%	O	*O16	0,750000	12	F							
20/04/2015	75	0,00%	N/A	N/A	N/A	N/A	N/A											
0049 6756 123 0622102	9/02/2009	5/05/2008	67.854,00	61.067,69	61.067,69	5,91%	O	*O13	0,900000	12	F							
15/06/2013	53	15,86%	N/A	N/A	N/A	N/A	N/A											
0049 6756 123 0622106	9/02/2009	22/05/2008	73.272,00	64.723,60	64.723,60	4,88%	M	*O11	0,900000	12	F							
15/06/2013	53	15,49%	N/A	N/A	N/A	N/A	N/A											
0049 6756 123 0622109	9/02/2009	16/06/2008	28.880,00	24.066,68	24.066,68	3,97%	M	*O11	0,900000	12	F							
15/07/2011	30	0,00%	N/A	N/A	N/A	N/A	N/A											
0049 6762 103 0610118	9/02/2009	20/12/2007	20.000,00	16.179,13	16.179,13	4,82%	M	*S28	1,500000	12	F							
20/12/2012	47	19,86%	N/A	N/A	N/A	N/A	N/A											
0049 6762 103 0610119	9/02/2009	22/01/2008	1.800.000,00	1.478.285,59	1.478.285,59	3,11%	T	*S28	0,500000	12	F							

22/01/2013	48	0,00%	N/A	N/A	N/A	N/A	N/A										
0049 6762 103 0610121	9/02/2009	29/01/2008	14.149,00	11.649,87	11.649,87	3,69%	M	*S29	1,250000	12	F						
29/01/2013	48	0,00%	N/A	N/A	N/A	N/A	N/A										
0049 6762 103 0610122	9/02/2009	22/02/2008	150.000,00	125.469,01	125.469,01	5,03%	M	*S28	0,750000	12	F						
22/02/2013	49	19,86%	N/A	N/A	N/A	N/A	N/A										
0049 6762 103 0610123	9/02/2009	29/02/2008	150.000,00	83.263,00	83.263,00	4,92%	M	*S28	0,800000	12	F						
28/02/2010	13	0,00%	N/A	N/A	N/A	N/A	N/A										

Santander de Titulización, SGFT, S.A.

FECHA : 9/02/09

PPLL06

: 8:31:06

HORA

LISTADO DE DERECHOS DE CREDITO

PAGINA: 117

FONDO DE TITULIZACION DE ACTIVOS SANTANDER EMPRESAS 6
PRESTAMOS: NO HIPOTECAR

0049 6762 103 0610124	9/02/2009	28/02/2008	25.000,00	21.180,58	21.180,58	4,62%	M	*S28	0,500000	12	F
28/02/2014	62	0,00%	N/A	N/A	N/A	N/A	N/A				
0049 6762 103 0610125	9/02/2009	27/03/2008	14.500,00	12.360,42	12.360,42	5,70%	M	*S29	1,000000	12	F
27/03/2013	50	0,00%	N/A	N/A	N/A	N/A	N/A				
0049 6762 103 0610127	9/02/2009	21/04/2008	150.000,00	130.547,21	130.547,21	4,25%	M	*S28	1,600000	12	F
21/04/2013	51	20,32%	N/A	N/A	N/A	N/A	N/A				
0049 6762 103 0610137	9/02/2009	2/07/2008	60.000,00	49.258,79	49.258,79	4,97%	M	*S30	1,750000	12	F
2/07/2011	29	20,91%	N/A	N/A	N/A	N/A	N/A				
0049 6762 103 0610138	9/02/2009	14/07/2008	5.000.000,00	4.746.987,98	4.746.987,98	6,13%	M	*S30	0,750000	12	F
14/07/2015	78	0,00%	N/A	N/A	N/A	N/A	N/A				
0049 6762 103 0610141	9/02/2009	24/07/2008	2.500.000,00	2.283.419,97	2.283.419,97	6,25%	T	*S30	0,750000	12	F
24/07/2013	54	0,00%	N/A	N/A	N/A	N/A	N/A				
0049 6762 123 0610109	9/02/2009	29/01/2008	56.593,00	46.217,69	46.217,69	5,74%	M	*O11	0,900000	12	F
15/02/2013	49	0,00%	N/A	N/A	N/A	N/A	N/A				
0049 6762 123 0610111	9/02/2009	26/02/2008	280.000,00	233.333,40	233.333,40	5,76%	M	*O11	0,900000	12	F
15/03/2013	50	0,00%	N/A	N/A	N/A	N/A	N/A				
0049 6762 123 0610112	9/02/2009	27/03/2008	58.000,00	49.300,06	49.300,06	5,79%	M	*O11	0,900000	12	F
15/04/2013	51	15,76%	N/A	N/A	N/A	N/A	N/A				
0049 6762 123 0610113	9/02/2009	27/03/2008	449.276,88	401.140,11	401.140,11	5,79%	M	*O11	0,900000	12	F
15/04/2015	75	0,00%	N/A	N/A	N/A	N/A	N/A				
0049 6762 123 0610115	9/02/2009	9/04/2008	45.000,00	38.360,70	38.360,70	5,79%	M	*O11	0,900000	12	F
15/05/2013	52	0,00%	N/A	N/A	N/A	N/A	N/A				
0049 6762 123 0610116	9/02/2009	23/04/2008	130.000,00	99.287,89	99.287,89	4,96%	M	N/A	0,000000	N/A	F
23/04/2011	27	0,00%	N/A	N/A	N/A	N/A	N/A				
0049 6762 123 0610117	9/02/2009	27/06/2008	46.400,00	41.760,02	41.760,02	3,97%	M	*O11	0,900000	12	F
15/07/2013	54	15,73%	N/A	N/A	N/A	N/A	N/A				
0049 6762 123 0610120	9/02/2009	15/07/2008	514.572,00	463.376,64	463.376,64	3,97%	M	*O11	0,900000	12	F
15/07/2013	54	15,74%	N/A	N/A	N/A	N/A	N/A				
0049 6770 103 0608710	9/02/2009	27/12/2007	13.340,00	8.795,10	8.795,10	4,33%	M	*S30	1,000000	12	F
27/12/2010	23	0,00%	N/A	N/A	N/A	N/A	N/A				
0049 6770 103 0608721	9/02/2009	1/04/2008	150.000,00	150.000,00	150.000,00	4,37%	T	*S30	1,150000	12	F
1/04/2009	2	0,00%	N/A	N/A	N/A	N/A	N/A				
0049 6770 103 0608722	9/02/2009	4/04/2008	18.000,00	3.087,87	3.087,87	7,30%	M	*	7,300000	12	F
3/04/2009	2	0,00%	N/A	N/A	N/A	N/A	N/A				
0049 6770 103 0608727	9/02/2009	30/04/2008	7.700.000,00	7.700.000,00	7.700.000,00	3,97%	T	*S30	1,500000	12	F
30/04/2009	3	17,61%	N/A	N/A	N/A	N/A	N/A				
0049 6770 103 0608731	9/02/2009	27/05/2008	36.000,00	28.612,19	28.612,19	6,41%	M	*S30	2,000000	12	F
23/05/2011	28	0,00%	N/A	N/A	N/A	N/A	N/A				
0049 6770 103 0608732	9/02/2009	27/05/2008	160.000,00	136.009,31	136.009,31	6,50%	M	*S30	1,500000	12	F
23/05/2012	40	20,55%	N/A	N/A	N/A	N/A	N/A				
0049 6770 103 0608748	9/02/2009	15/07/2008	500.000,00	500.000,00	500.000,00	4,35%	T	*S28	1,500000	12	F
14/07/2011	30	0,00%	N/A	N/A	N/A	N/A	N/A				
0049 6772 103 0613793	9/02/2009	31/03/2008	150.000,00	121.866,48	121.866,48	4,83%	M	*S30	1,500000	12	F

31/03/2012	38	0,00%	N/A	N/A	N/A	N/A	N/A											
0049 6772 103 0613798	9/02/2009	30/04/2008	2.000.000,00	2.000.000,00	2.000.000,00	3,04%	T	*S30	0,750000	12	F							
30/04/2010	15	20,45%	N/A	N/A	N/A	N/A	N/A											
0049 6772 103 0613799	9/02/2009	16/05/2008	50.000,00	50.000,00	50.000,00	5,35%	T	*S30	1,000000	12	F							
16/05/2011	28	0,00%	N/A	N/A	N/A	N/A	N/A											
0049 6772 103 0613816	9/02/2009	22/07/2008	30.000,00	30.000,00	30.000,00	5,97%	M	*S30	3,500000	12	F							
22/07/2009	6	20,91%	N/A	N/A	N/A	N/A	N/A											
0049 6772 103 0613817	9/02/2009	18/07/2008	60.000,00	53.437,91	53.437,91	4,86%	M	*S30	2,250000	12	F							
18/07/2012	42	0,00%	N/A	N/A	N/A	N/A	N/A											
0049 6774 103 0612601	9/02/2009	16/11/2007	12.000,00	5.172,09	5.172,09	6,05%	M	*S30	1,100000	12	F							
16/11/2009	9	20,07%	N/A	N/A	N/A	N/A	N/A											
0049 6774 103 0612602	9/02/2009	19/11/2007	250.000,00	108.008,86	108.008,86	6,28%	M	*S30	1,750000	12	F							
19/11/2009	10	20,49%	N/A	N/A	N/A	N/A	N/A											
0049 6774 103 0612610	9/02/2009	21/12/2007	121.019,73	94.798,86	94.798,86	4,07%	M	*S28	0,750000	12	F							
20/12/2012	47	0,00%	N/A	N/A	N/A	N/A	N/A											
0049 6774 103 0612611	9/02/2009	25/01/2008	100.000,00	82.668,69	82.668,69	4,61%	M	*S30	2,000000	12	F							
25/01/2013	48	18,95%	N/A	N/A	N/A	N/A	N/A											
0049 6774 103 0612616	9/02/2009	27/02/2008	13.000,00	7.231,38	7.231,38	6,40%	M	*S30	1,100000	12	F							
27/02/2010	13	0,00%	N/A	N/A	N/A	N/A	N/A											
0049 6774 103 0612626	9/02/2009	26/06/2008	500.000,00	250.000,00	250.000,00	5,93%	T	*S30	2,500000	12	F							
26/06/2009	5	20,90%	N/A	N/A	N/A	N/A	N/A											
0049 6774 103 0612627	9/02/2009	30/06/2008	15.000,00	13.551,79	13.551,79	6,89%	M	*S30	3,500000	12	F							
27/06/2013	53	0,00%	N/A	N/A	N/A	N/A	N/A											
0049 6774 103 0612629	9/02/2009	8/07/2008	60.000,00	30.537,01	30.537,01	4,90%	M	*S30	1,750000	12	F							
8/07/2009	5	20,87%	N/A	N/A	N/A	N/A	N/A											
0049 6774 123 0612526	9/02/2009	21/12/2007	484.078,00	387.262,48	387.262,48	3,97%	M	*O11	0,900000	12	F							
15/01/2013	48	0,00%	N/A	N/A	N/A	N/A	N/A											
0049 6781 103 0605932	9/02/2009	8/05/2008	380.920,00	380.920,00	380.920,00	6,00%	M	*S30	0,800000	12	F							
8/05/2015	76	20,45%	N/A	N/A	N/A	N/A	N/A											
0049 6781 123 0605887	9/02/2009	14/03/2008	608.000,00	516.800,03	516.800,03	5,83%	M	*O11	0,900000	12	F							
15/04/2013	51	0,00%	N/A	N/A	N/A	N/A	N/A											
0049 6783 103 0604139	9/02/2009	20/12/2007	55.000,00	36.219,14	36.219,14	4,26%	M	*S30	0,750000	12	F							
20/12/2010	23	19,95%	N/A	N/A	N/A	N/A	N/A											
0049 6784 103 0613968	9/02/2009	15/02/2008	11.612,75	9.727,43	9.727,43	5,80%	M	*S30	1,500000	12	F							
15/02/2013	49	0,00%	N/A	N/A	N/A	N/A	N/A											
0049 6784 103 0613971	9/02/2009	24/04/2008	460.000,00	353.277,78	353.277,78	3,95%	M	*S30	1,300000	12	F							
24/04/2011	27	0,00%	N/A	N/A	N/A	N/A	N/A											
0049 6784 103 0613972	9/02/2009	5/06/2008	120.000,00	106.185,66	106.185,66	6,59%	M	*S30	1,500000	12	F							
5/06/2013	53	20,62%	N/A	N/A	N/A	N/A	N/A											
0049 6784 103 0613974	9/02/2009	27/06/2008	393.040,00	390.671,00	390.671,00	3,79%	M	*S29	0,500000	12	F							
31/01/2009		15,62%	N/A	N/A	N/A	N/A	N/A											
0049 6784 123 0613977	9/02/2009	14/11/2007	56.566,00	45.252,80	45.252,80	4,80%	T	*O04	0,400000	12	F							
10/12/2012	47	0,00%	N/A	N/A	N/A	N/A	N/A											
0049 6784 123 0613983	9/02/2009	14/02/2008	15.104,80	12.335,66	12.335,66	5,74%	M	*O11	0,900000	12	F							
15/02/2013	49	0,00%	N/A	N/A	N/A	N/A	N/A											
0049 6784 123 0613984	9/02/2009	15/02/2008	46.450,99	37.935,01	37.935,01	5,74%	M	*O11	0,900000	12	F							
15/02/2013	49	0,00%	N/A	N/A	N/A	N/A	N/A											
0049 6784 123 0613988	9/02/2009	9/05/2008	100.469,00	88.747,64	88.747,64	3,97%	M	*O11	0,900000	12	F							
15/06/2013	53	0,00%	N/A	N/A	N/A	N/A	N/A											
0049 6797 143 0601236	9/02/2009	20/02/2008	20.000,00	14.987,02	14.987,02	9,25%	M	N/A	0,000000	N/A	F							
15/03/2011	26	0,00%	N/A	N/A	N/A	N/A	N/A											
0049 6804 143 0000053	9/02/2009	21/04/2008	24.000,00	21.031,86	21.031,86	8,75%	M	*S30	4,500000	12	F							
21/04/2013	51	19,95%	N/A	N/A	N/A	N/A	N/A											
0049 6811 103 0000159	9/02/2009	29/04/2008	40.000,00	34.848,45	34.848,45	6,96%	M	*S30	2,000000	12	F							
29/04/2013	51	20,46%	N/A	N/A	N/A	N/A	N/A											

Santander de Titulización, SGFT, S.A.

FECHA : 9/02/09

PPLL06

: 8:31:06

HORA

LISTADO DE DERECHOS DE CREDITO

PAGINA: 118

FONDO DE TITULIZACION DE ACTIVOS SANTANDER EMPRESAS 6

PRESTAMOS: NO HIPOTECAR

0049 6821 143 0000090	9/02/2009	7/07/2008	30.000,00	27.381,16	27.381,16	5,89%	M	*S30	0,500000	12	F
7/07/2013 54	0,00%	N/A	N/A	N/A	N/A	N/A					
0049 6824 103 0000028	9/02/2009	12/05/2008	50.000,00	48.042,04	48.042,04	7,94%	M	*S30	3,000000	12	F
7/06/2018 114	20,44%	N/A	N/A	N/A	N/A	N/A					
0049 6837 103 0000037	9/02/2009	24/01/2008	27.500,00	23.829,92	23.829,92	5,40%	M	*S30	2,750000	12	F
24/01/2014 60	20,09%	N/A	N/A	N/A	N/A	N/A					
0049 6837 103 0000038	9/02/2009	25/01/2008	47.000,00	41.866,34	41.866,34	5,36%	M	*S30	2,750000	12	F
25/01/2015 73	20,09%	N/A	N/A	N/A	N/A	N/A					
0049 6847 143 0000160	9/02/2009	13/06/2008	3.000,00	2.161,32	2.161,32	5,92%	M	*S30	0,500000	12	F
13/06/2010 16	15,93%	N/A	N/A	N/A	N/A	N/A					
0049 6851 123 0000004	9/02/2009	27/02/2008	75.517,00	54.540,10	54.540,10	5,76%	M	*O11	0,900000	12	F
15/03/2011 26	15,74%	N/A	N/A	N/A	N/A	N/A					
0049 6852 123 0000015	9/02/2009	3/07/2008	25.000,00	22.500,04	22.500,04	3,97%	M	*O11	0,900000	12	F
15/07/2013 54	15,73%	N/A	N/A	N/A	N/A	N/A					
0049 6852 123 0000017	9/02/2009	30/07/2008	12.000,00	10.333,35	10.333,35	5,76%	M	*O11	0,900000	12	F
15/08/2011 31	0,00%	N/A	N/A	N/A	N/A	N/A					
0049 6855 103 0000040	9/02/2009	19/06/2008	20.000,00	16.111,15	16.111,15	10,93%	M	*S30	5,000000	12	F
19/06/2011 29	0,00%	N/A	N/A	N/A	N/A	N/A					
0049 6858 103 0000018	9/02/2009	23/01/2008	15.500,00	10.614,19	10.614,19	3,62%	M	*S30	1,250000	12	F
23/01/2011 24	20,09%	N/A	N/A	N/A	N/A	N/A					
0049 6868 103 0000116	9/02/2009	27/12/2007	6.000,00	3.986,92	3.986,92	7,50%	M	N/A	0,000000	N/A	F
27/12/2010 23	0,00%	N/A	N/A	N/A	N/A	N/A					
0049 6871 103 0000074	9/02/2009	3/12/2007	30.000,00	23.000,00	23.000,00	5,32%	M	*S30	1,250000	12	F
3/12/2012 47	19,95%	N/A	N/A	N/A	N/A	N/A					
0049 6871 123 0000013	9/02/2009	8/05/2008	60.000,00	52.000,00	52.000,00	5,83%	M	*O11	0,900000	12	F
15/05/2013 52	0,00%	N/A	N/A	N/A	N/A	N/A					
0049 6894 103 0000104	9/02/2009	6/07/2007	350.000,00	284.375,00	284.375,00	5,10%	O	*S30	1,950000	12	F
5/07/2015 78	0,00%	N/A	N/A	N/A	N/A	N/A					
0049 6894 143 0000034	9/02/2009	23/11/2007	10.500,00	8.282,62	8.282,62	4,85%	M	*S30	0,500000	12	F
23/11/2012 46	0,00%	N/A	N/A	N/A	N/A	N/A					

Santander de Titulización, SGFT, S.A.

FECHA : 9/02/09

PPLL06

: 8:31:06

HORA

LISTADO DE DERECHOS DE CREDITO

PAGINA: 119

FONDO DE TITULIZACION DE ACTIVOS SANTANDER EMPRESAS 6
PRESTAMOS: NO HIPOTECAR

COLUMNA (5)	TOTAL COLUMNA (6)	NUMERO TOTAL DE PRESTAMOS	TOTAL COLUMNA (4)	TOTAL
		5.748	1.993.604.192,43	1.819.877.758,50-

1.819.877.758,50-

Santander de Titulización, SGFT, S.A.

FECHA : 9/02/09

PPLL06

: 8:31:06

HORA

LISTADO DE DERECHOS DE CREDITO

PAGINA: 120

FONDO DE TITULIZACION DE ACTIVOS SANTANDER EMPRESAS 6
PRESTAMOS: NO HIPOTECAR

- (1) IDENTIFICADOR DEL PRESTAMO.
- (2) FECHA DE DESEMBOLSO.
- (3) FECHA DE FORMALIZACION.
- (4) LIMITE MAXIMO.

- (5) CAPITAL PENDIENTE.
- (6) CAPITAL INICIAL.
- (7) TIPO DE INTERES VIGENTE.
- (8) PERIODICIDAD EN EL PAGO DE LAS CUOTAS.
- (9) TIPO DE REFERENCIA.
- (10) DIFERENCIAL.
- (11) PERIODO DE REVISION DEL TIPO DE INTERES.
- (12) TIPO DE AMORTIZACION.
- (13) FECHA DE VENCIMIENTO.
- (14) PLAZO RESTANTE HASTA EL VENCIMIENTO DEL PRESTAMO.
- (15) TIPO DE INTERES DE DEMORA APLICADO A LA OPERACION DE PRESTAMOS

PARTICIPADA.

- (16) REGISTRO DE LA PROPIEDAD
- (17) TOMO.
- (18) LIBRO.
- (19) FOLIO.
- (20) FINCA.

N/A NO APLICABLE, VALIDO PARA LOS CAMPOS 16, 17, 18, 19 Y 20.

Tipo referencia Descripción tipo referencia

- *S28 EURIBOR A 3 MESES - SAN
- *S29 EURIBOR A 6 MESES - SAN
- *I94 LINEA ICO-PYMES 2004. LIQUIDACION MENSUAL
- *I32 ICO PYMES 2000. LIQUIDACION MENSUAL
- *S30 EURIBOR A 12 MESES - SAN
- *142 EURIBOR HIPOTECARIO A 1 AÑO

=