

PROSEGUR COMPAÑÍA DE SEGURIDAD Y SOCIEDADES DEPENDIENTES

**Estados Financieros Intermedios resumidos
Consolidados correspondientes al periodo de
seis meses finalizado el 30 de junio de 2008**

CONTENIDO

Nota	Página
Balances de situación resumidos consolidados	3
Cuentas de pérdidas y ganancias resumidas consolidadas	5
Estados de cambios en el patrimonio neto resumidos consolidados	6
Estados de flujos de efectivo resumidos consolidados	8
Notas explicativas a los estados financieros intermedios resumidos consolidados	
1 Información general	9
2 Bases de presentación, estimaciones realizadas y políticas contables	10
3 Cambios en la composición del Grupo	10
4 Hechos relevantes del período	11
5 Información financiera por segmentos	12
6 Fondo de Comercio, inmovilizado intangible e inmovilizado material	14
7 Activos financieros	16
8 Existencias	16
9 Patrimonio	17
10 Recursos ajenos	19
11 Provisiones a largo plazo	20
12 Instrumentos financieros derivados	21
13 Impuesto sobre las ganancias	22
14 Efectivo generado por las operaciones	22
15 Combinaciones de negocios	23
16 Activos y pasivos contingentes	23
17 Importe neto de la cifra de negocios	24
18 Gasto por prestaciones a los empleados	24
19 Costes financieros netos	24
20 Transacciones con partes vinculadas	25
21 Retribuciones y otras prestaciones al Consejo de Administración de la Sociedad y a la alta dirección	26
22 Plantilla media	27
23 Hechos posteriores	27
24 Estacionalidad	27

PROSEGUR COMPAÑÍA DE SEGURIDAD, S.A. Y SOCIEDADES DEPENDIENTES

BALANCES DE SITUACIÓN RESUMIDOS CONSOLIDADOS AL 30 DE JUNIO DE 2008 Y AL 31 DE DICIEMBRE DE 2007
(Miles de euros)

	Nota	30/06/08	31/12/07
ACTIVOS			
<i>Activos no corrientes</i>			
Inmovilizado material	6	278.080	249.370
Fondo de comercio	6	271.552	266.525
Activos intangibles	6	60.715	62.649
Activos financieros disponibles para la venta y otros	7	34.666	53.386
Activos por impuestos diferidos		47.317	47.954
Instrumentos financieros derivados	12	5.968	3.941
		698.298	683.825
<i>Activos corrientes</i>			
Existencias	8	29.985	24.474
Clientes y otras cuentas a cobrar		445.377	513.192
Instrumentos financieros derivados	12	884	289
Otros activos financieros	7	174.466	37.300
Efectivo y equivalentes al efectivo		106.364	98.288
		757.076	673.543
Total activos		1.455.374	1.357.368

Las Notas de las páginas 9 a 27 adjuntas son parte integrante de estos estados financieros intermedios resumidos consolidados

PROSEGUR COMPAÑÍA DE SEGURIDAD, S.A. Y SOCIEDADES DEPENDIENTES

**BALANCES DE SITUACIÓN RESUMIDOS CONSOLIDADOS AL 30 DE JUNIO DE 2008 Y AL 31 DE DICIEMBRE DE 2007
(Miles de euros)**

	Nota	30/06/08	31/12/07
PATRIMONIO NETO	9		
<i>Capital y reservas atribuibles a los accionistas de la Sociedad</i>			
Capital social		37.027	37.027
Prima de Emisión		25.472	25.472
Acciones propias		(19.395)	(8.413)
Reserva por revalorización y otras reservas		1.234	1.619
Diferencia acumulada de conversión		(14.842)	(9.440)
Ganancias acumuladas y otras reservas		351.815	333.702
Intereses minoritarios		414	2.451
Total patrimonio neto		381.725	382.418
PASIVOS			
Pasivos no corrientes			
Recursos ajenos	10	177.232	231.263
Instrumentos financieros derivados	12	-	4.878
Pasivos por impuestos diferidos		47.465	47.371
Provisiones a largo plazo	11	132.432	120.751
		357.129	404.263
Pasivos corrientes			
Proveedores y otras cuentas a pagar		350.179	324.380
Pasivos por impuesto corriente		35.608	33.042
Recursos ajenos	10	298.518	188.018
Instrumentos financieros derivados	12	8.167	945
Otros pasivos y gastos		24.048	24.302
		716.520	570.687
Total pasivos		1.073.649	974.950
Total patrimonio neto y pasivos		1.455.374	1.357.368

Las Notas de las páginas 9 a 27 adjuntas son parte integrante de estos estados financieros intermedios resumidos consolidados

PROSEGUR COMPAÑÍA DE SEGURIDAD, S.A. Y SOCIEDADES DEPENDIENTES

**CUENTAS DE PÉRDIDAS Y GANANCIAS RESUMIDAS CONSOLIDADAS
CORRESPONDIENTES A LOS PERIODOS DE SEIS MESES FINALIZADOS EL 30 DE
JUNIO DE 2008 Y 2007
(Miles de euros)**

	Nota	Período de seis meses finalizado a 30 de junio	
		2008	2007 (no revisado)
Ingresos ordinarios	17	987.329	876.929
Variación de existencias de productos terminados y en curso		5.512	4.241
Materias primas y materiales para el consumo utilizados		(36.329)	(32.088)
Gasto por prestaciones a los empleados	18	(662.787)	(606.285)
Amortización y cargos por pérdidas por deterioro del valor	6	(25.046)	(21.894)
Trabajos, servicios y suministros exteriores		(86.295)	(74.870)
Gastos Generales		(80.262)	(67.133)
Tributos		(3.968)	(5.647)
Beneficio de explotación		98.154	73.253
Costes financieros netos	19	(7.032)	(6.393)
Beneficio antes de impuestos		91.122	66.860
Impuesto sobre las ganancias	13	(29.161)	(22.534)
		61.961	44.326
Beneficio (pérdidas) del ejercicio de las actividades interrumpidas		-	-
Beneficio consolidado del ejercicio		61.961	44.326
Atribuible a:			
Intereses minoritarios		(152)	27
A accionistas de la Sociedad		62.113	44.299
Ganancias por acción para el beneficio de las actividades continuadas atribuible a los accionistas de la Sociedad durante el periodo (euros por acción)	9		
- Básicas		1,02	0,72
- Diluidas		1,02	0,72

Las Notas de las páginas 9 a 27 adjuntas son parte integrante de estos estados financieros intermedios resumidos consolidados

PROSEGUR COMPAÑÍA DE SEGURIDAD, S.A. Y SOCIEDADES DEPENDIENTES

ESTADOS DE CAMBIOS EN EL PATRIMONIO NETO RESUMIDOS CONSOLIDADOS PARA LOS PERIODOS DE SEIS MESES FINALIZADOS EL 30 DE JUNIO DE 2008 Y 2007

(Miles de euros)

	Atribuible a los accionistas de la Sociedad							Total patrimonio neto (Nota 9)
	Capital social	Prima de emisión	Acciones propias	Reservas revalorización y otras	Dif. Acum. Conversión.	Ganan. Acum. y otras Rvas.	Intereses minoritarios	
Saldo a 1 de enero de 2008	37.027	25.472	(8.413)	1.619	(9.440)	333.702	2.451	382.418
Ingreso/(gasto) bruto reconocido directamente en patrimonio neto				(550)				(550)
Efecto impositivo				165				165
Ingreso/(gasto) neto reconocido directamente en patrimonio neto			-	(385)	-	-	-	(385)
Diferencias conversión moneda extranjera					(5.402)		177	(5.225)
Cambios en el perímetro de consolidación						62.113	(2.062)	(2.062)
Beneficio del ejercicio							(152)	61.961
Adquisición/Venta acciones propias			(10.982)			(44.000)		(10.982)
Dividendo correspondiente a 2007								(44.000)
Otros movimientos								
Saldo a 30 de junio de 2008	37.027	25.472	(19.395)	1.234	(14.842)	351.815	414	381.725

Las Notas de las páginas 9 a 27 adjuntas son parte integrante de estos estados financieros intermedios resumidos consolidados

PROSEGUR COMPAÑÍA DE SEGURIDAD, S.A. Y SOCIEDADES DEPENDIENTES

ESTADOS DE CAMBIOS EN EL PATRIMONIO NETO RESUMIDOS CONSOLIDADOS PARA LOS PERIODOS DE SEIS MESES FINALIZADOS EL 30 DE JUNIO DE 2008 Y 2007
(Miles de euros)

	Atribuible a los accionistas de la Sociedad						Intereses minoritarios	Total patrimonio neto (Nota 9)
	Capital social	Prima de emisión	Acciones propias	Reservas revalorización y otras	Dif. Acum. Conversión	Ganan. Acum. y otras Rvas.		
Saldo a 1 de enero de 2007	37.027	25.472	(3.853)	1.557	(973)	275.388	6	334.624
Ingreso/(gasto) bruto reconocido directamente en patrimonio neto				812				812
Efecto impositivo				(272)				(272)
Ingreso/(gasto) neto reconocido directamente en patrimonio neto				540				540
Diferencias conversión moneda extranjera								
Cambios en el perímetro de consolidación								
Beneficio del ejercicio					(1.551)		49	(1.502)
Adquisición/Venta acciones propias						44.299	1.991	1.991
Dividendo correspondiente a 2006						(40.000)	27	44.326
Otros movimientos								(40.000)
Saldo a 30 de junio de 2007	37.027	25.472	(3.853)	2.097	(2.524)	279.687	2.073	339.979

Las Notas de las páginas 9 a 27 adjuntas son parte integrante de estos estados financieros intermedios resumidos consolidados

PROSEGUR COMPAÑÍA DE SEGURIDAD, S.A. Y SOCIEDADES DEPENDIENTES

**ESTADO DE FLUJOS DE EFECTIVO RESUMIDOS CONSOLIDADOS
CORRESPONDIENTES A LOS PERIODOS DE SEIS MESES FINALIZADOS EL 30 DE
JUNIO DE 2008 Y 2007**

(Miles de euros)

	Notas	Periodo finalizado a 30 de junio	
		2008	2007 (no revisado)
Flujos de efectivo de actividades de explotación			
Efectivo generado por las operaciones	14	201.254	118.407
Intereses pagados		(16.344)	(7.491)
Intereses cobrados		5.755	952
Impuestos pagados		(26.595)	(18.161)
Efectivo neto generado por actividades de explotación		164.070	93.707
Flujos de efectivo de actividades de inversión			
Adquisición de dependientes, neta de efectivo adquirido		(6.901)	(25.572)
Adquisición de inmovilizado material		(48.369)	(27.669)
Adquisición de activos intangibles		(4.167)	(2.790)
Ingresos por la venta de inmovilizado		645	153
Adquisición de otros activos financieros		(117.736)	(3.276)
Intereses recibidos		-	383
Efectivo neto utilizado en actividades de inversión		(176.528)	(58.771)
Flujos de efectivo de actividades de financiación			
Variación de endeudamiento financiero		48.351	706
Variación de otras deudas		2.493	(2.935)
Variación de provisiones a largo plazo		(2.195)	(6.934)
Variación de deudas por arrendamiento financiero		3.646	1.297
Acciones propias		(10.982)	-
Dividendos pagados a accionistas de la sociedad		(20.000)	(16.500)
Efectivo neto recibido / (utilizado) en actividades de financiación		21.313	(24.366)
(Disminución) / aumento neto de efectivo y equivalentes al efectivo		8.855	10.570
Efectivo, equivalentes al efectivo y descubiertos bancarios al inicio del ejercicio		98.288	54.652
Ganancias/(pérdidas) por diferencias de cambio en efectivo y descubiertos bancarios		(779)	732
Efectivo, equivalentes al efectivo y descubiertos bancarios al cierre del ejercicio		106.364	65.954

	Miles de Euros	
	30/06/2008	30/06/2007 (no revisado)
Caja y bancos	54.588	38.184
Depósitos en entidades de crédito a corto plazo	51.776	27.770
	106.364	65.954

Las Notas de las páginas 9 a 27 adjuntas son parte integrante de estos estados financieros intermedios resumidos consolidados

PROSEGUR COMPAÑÍA DE SEGURIDAD Y SOCIEDADES DEPENDIENTES

NOTAS A LOS ESTADOS FINANCIEROS INTERMEDIOS RESUMIDOS CONSOLIDADOS CORRESPONDIENTES AL PERIODO DE SEIS MESES FINALIZADO EL 30 DE JUNIO DE 2008

1. Información General

PROSEGUR COMPAÑÍA DE SEGURIDAD, S.A. (en adelante, la Sociedad) es una sociedad que a 30 de Junio de 2008 cuenta con un Grupo formado por 69 sociedades: PROSEGUR COMPAÑÍA DE SEGURIDAD, S.A., sociedad dominante, y 68 dependientes (en adelante, el Grupo), que tienen por objeto principal la prestación de servicios de seguridad. Adicionalmente, el Grupo participa conjuntamente con otras entidades en 4 negocios conjuntos y 6 uniones temporales de empresas (en adelante UTEs).

Las empresas del Grupo poseen participaciones inferiores al 20% del capital en otras entidades sobre las que no tienen influencia significativa.

A efectos de la preparación de estos estados financieros intermedios resumidos consolidados al igual que en la preparación de las cuentas anuales consolidadas al 31 de diciembre de 2007, se entiende que existe un Grupo cuando la sociedad dominante tiene una o más entidades dependientes, siendo éstas aquellas sobre las que la dominante tiene el control, bien de forma directa o indirecta.

En el Anexo I a las Notas de la memoria de las cuentas anuales consolidadas al 31 de diciembre de 2007 se desglosan los datos de identificación de las 68 sociedades dependientes incluidas en el perímetro de consolidación por el método de integración global.

En el Anexo II a las Notas de la memoria de las cuentas anuales consolidadas al 31 de diciembre de 2007 se desglosan los datos de identificación de las 6 uniones temporales de empresas (UTEs) incluidas en el perímetro de consolidación por el método de integración proporcional.

PROSEGUR COMPAÑÍA DE SEGURIDAD, S.A., sociedad dominante del Grupo, se constituyó en Madrid el 14 de Mayo de 1976 como sociedad anónima. Se encuentra inscrita en el Registro Mercantil de Madrid, al tomo 4.237, folio 22, sección 3ª, hoja número 32.805 inscripción 1ª.

La Sociedad se halla inscrita con el número 112 en el Registro Especial de Empresas de Seguridad Privada, dependientes del Ministerio del Interior.

El domicilio social de PROSEGUR COMPAÑÍA DE SEGURIDAD, S.A. se encuentra en Madrid en la calle Pajaritos, 24. Sus oficinas principales están domiciliadas en la calle Santa Sabina, 8.

El objeto social de la Sociedad está descrito en el artículo 2 de sus estatutos sociales y se detalla en Nota 1 de la memoria de las cuentas anuales consolidadas al 31 de diciembre de 2007.

La sociedad dominante opera fundamentalmente en el territorio nacional.

El Grupo está presente en 12 países, organizado en tres áreas geográficas, España, resto de Europa (Portugal, Francia y Rumania), y Latinoamérica (Latam) (Argentina, Chile, Uruguay, Paraguay, Brasil, Perú, México y Colombia), a través de 2 líneas de negocio: Servicios de seguridad corporativa y Servicios de seguridad residencial, según se detalla en Nota 1 a la memoria de las cuentas anuales consolidadas al 31 de diciembre de 2007.

El Grupo está controlado por Gubel S.L., sociedad constituida en Madrid, que posee el 50,075% de las acciones de la Sociedad. La Sociedad está admitida a cotización en las Bolsas de Madrid y Barcelona.

Las cuentas anuales de Prosegur Compañía de Seguridad, S.A. individuales y consolidadas correspondientes al ejercicio 2007 fueron aprobadas por la Junta General de Accionistas celebrada el 27 de Junio de 2008.

2. Bases de presentación, estimaciones realizadas y políticas contables

Los estados financieros intermedios resumidos consolidados del Grupo Prosegur adjuntos, que corresponden al periodo de seis meses finalizado al 30 de junio de 2008, han sido preparados de acuerdo con la NIC 34 "Información financiera intermedia".

De acuerdo con lo establecido por la NIC 34 la información financiera intermedia se prepara únicamente con la intención de poner al día el contenido de las últimas cuentas anuales consolidadas formuladas por el Grupo, poniendo énfasis en las nuevas actividades, sucesos y circunstancias ocurridos durante el semestre y no duplicando la información publicada previamente en las cuentas anuales consolidadas del ejercicio 2007.

Por lo anterior, para una adecuada comprensión de la información que se incluye en estos estados financieros intermedios resumidos consolidados, los mismos deben leerse conjuntamente con las cuentas anuales consolidadas del Grupo del ejercicio anual terminado al 31 de diciembre de 2007, las cuales fueron preparadas conforme a las Normas Internacionales de Información Financiera (NIIF) adoptadas para su utilización en la Unión Europea y aprobadas por los Reglamentos de la Comisión Europea en vigor.

Las estimaciones, realizadas en función de la mejor información disponible, son las mismas que se indican en la memoria de las cuentas anuales consolidadas correspondientes al ejercicio 2007.

Durante el periodo de seis meses terminado el 30 de junio de 2008 no se han producido cambios significativos en las estimaciones realizadas al cierre del ejercicio 2007.

Las políticas contables aplicadas en la elaboración de los estados financieros intermedios del primer semestre del ejercicio 2008 son consecuentes con las aplicadas en la preparación de las cuentas anuales consolidadas del Grupo Prosegur al 31 de diciembre de 2007, cuyo detalle se incluye en la Nota 2 de la memoria de dichas cuentas anuales consolidadas.

Durante el primer semestre del ejercicio 2008 no se han realizado correcciones de valor que afecten de forma significativa a las partidas de activo, pasivo, patrimonio neto, resultados o flujos de efectivo que se presentan en los estados financieros intermedios adjuntos.

El impuesto sobre sociedades del periodo de 6 meses finalizado al 30 de junio de 2008 se calcula utilizando la tasa impositiva que se estima será aplicable a los resultados del ejercicio anual.

3. Cambios en la composición del Grupo

En el Anexo I de la memoria de las cuentas anuales consolidadas del ejercicio terminado el 31 de diciembre de 2007 se facilita información relevante sobre las sociedades del Grupo que fueron consolidadas a dicha fecha.

Los cambios producidos en la composición del Grupo Prosegur durante el primer semestre del ejercicio 2008 han venido determinados por el aumento de participación en la sociedad dependiente Compañía Transportadora de Valores Prosegur de Colombia, S.A., pasando del 60% al 100% de participación. Esta sociedad comenzó a consolidarse el 1 de mayo de 2007 cuando se adquirió el 60% inicial. La fecha efectiva de esta segunda adquisición es 24 de abril de 2008 según se explica en la Nota 15.

4. Hechos relevantes del período

Las transacciones y sucesos más relevantes que se han producido durante el primer semestre del ejercicio 2008 se detallan a continuación:

Programa de titulización

En diciembre de 2007 se formalizó un programa de titulización con una duración de cinco años, comprendiendo en una primera fase la venta de los derechos de cobro de las empresas del Grupo ubicadas en España y Portugal, pudiendo ser ampliado posteriormente a otros países.

El importe total de la deuda titulizada a 30 de junio de 2008 asciende a 171 millones de euros.

Préstamo sindicado

Según se detalla en Nota 19 de la memoria de las cuentas anuales consolidadas al 31 de diciembre de 2007, la Sociedad tiene contratada una operación de financiación sindicada a largo plazo estructurada en dos tramos.

En el mes de enero de 2008 se ha realizado la primera amortización del tramo A del préstamo sindicado por importe de 31.250 miles de euros.

Durante el semestre se han efectuado disposiciones del tramo B en la modalidad de crédito por importe de 120.000 miles de euros. El saldo disponible al 30 de junio de 2008 de este segundo tramo asciende a 80.000 miles de euros.

Como consecuencia de la titulización y las disposiciones del préstamo sindicado durante el primer semestre del ejercicio 2008 se ha producido una disminución significativa de las cuentas a cobrar del activo circulante y un incremento de los recursos ajenos corrientes, y un incremento de los flujos de caja operativos, que se refleja en el aumento de los saldos de tesorería y activos financieros corrientes.

Plan de acciones 2011

Con fecha 27 de junio de 2008 la Junta General de Accionistas aprobó el Plan 2011 de incentivos a largo plazo para administradores ejecutivos y directivos del Grupo Prosegur. El Plan 2011 está ligado, con carácter general a la creación de valor durante el periodo 2008-2011 y contempla la entrega de incentivos en acciones de la sociedad a administradores ejecutivos y en acciones de la sociedad y metálico a directivos del Grupo. El número máximo de acciones destinado al Plan 2011 asciende a la cantidad de 375.000, representativas del 0,608% del capital social actual de la Sociedad.

El tratamiento contable que se le aplicará será mixto, por un lado la liquidación en efectivo, y por otro una liquidación mediante entrega de acciones, con los consiguientes apuntes del gasto de personal a pasivo y a patrimonio respectivamente. A la fecha de los presentes estados financieros intermedios no se han devengado importes significativos en relación al mencionado Plan.

Otros hechos relevantes

- Tal y como se explica en la Nota 37 de la memoria de las cuentas anuales consolidadas al 31 de diciembre de 2007, en el mes de febrero de 2008 fueron ejecutados dos avales por importe total de 8.703 miles de euros. Dicho importe se corresponde con fondos en depósito de un cliente retenidos en Brasil. La Sociedad está llevando a cabo los trámites administrativos necesarios con las autoridades correspondientes para la liberación de dicho importe, no esperándose quebranto significativo para la Sociedad.

- En relación al incendio que se produjo en el Edificio Windsor de Madrid el día 12 de febrero de 2005, donde la Sociedad prestaba servicios de vigilancia, en el primer semestre del 2008 la Audiencia Provincial de Madrid depuró la responsabilidad penal sobre el suceso al no encontrar culpables. A partir de entonces se han iniciado los procedimientos por la vía civil, siendo interpuestos cuatro procedimientos ante los Juzgados de Primera Instancia de Madrid números 18, 37, 44 y 46 por las diversas partes implicadas reclamando las indemnizaciones por los daños y perjuicios sufridos y en los que figura la Sociedad entre las partes demandadas. La Sociedad ha solicitado ante el Juzgado de Primera Instancia nº 18 de Madrid la acumulación de procedimientos instados frente a ella en relación con el incendio del Edificio Windsor, desconociéndose por el momento la posible fecha de celebración de la audiencia previa. La Sociedad no espera que puedan surgir pasivos significativos derivados de las demandas interpuestas.

5. Información financiera por segmentos

En Nota 5 de la memoria de las cuentas anuales consolidadas del Grupo del ejercicio terminado el 31 de diciembre de 2007 se detallan los criterios utilizados por la Sociedad para definir sus segmentos operativos. No ha habido cambios en los criterios de segmentación, los cuales, son los que a continuación se detallan.

El formato principal de presentación de la información segmentada es por área geográfica.

El Grupo Prosegur está organizado en tres segmentos principales:

- España
- Resto de Europa
- Área Latam

El formato secundario de presentación de la información segmentada es por actividades.

Los tres segmentos geográficos del Grupo Prosegur operan en dos actividades:

- Seguridad corporativa
- Seguridad residencial

España es el país donde radica la sociedad dominante, que es a su vez la principal sociedad operativa del Grupo. Su principal área de actividad es la seguridad corporativa.

La distribución del importe neto de la cifra de negocio por áreas geográficas para el primer semestre del ejercicio 2008 y el mismo período del ejercicio anterior es la que se detalla en el cuadro adjunto:

Área Geográfica	Miles de euros	
	Distribución del importe neto de la cifra de negocios por áreas geográficas	
	2008	2007 (no revisado)
España	494.677	445.299
Resto de Europa	135.007	140.240
Latam	357.645	291.390
TOTAL	987.329	876.929

El desglose de los resultados atribuidos al Grupo para cada uno de los segmentos geográficos del Grupo para los periodos de seis meses finalizados el 30 de junio de 2008 y el 30 de junio de 2007 se presenta a continuación:

Área Geográfica	Miles de euros	
	30/06/2008	30/06/2007 (no revisado)
España	39.525	26.612
Resto de Europa	5.473	4.332
Latam	46.124	35.916
Total resultado de los segmentos sobre los que se informa	91.122	66.860
(+/-) Impuesto sobre beneficios y/o resultado de operaciones interrumpidas	(29.161)	(22.534)
Resultado después de impuestos	61.961	44.326

El desglose de los ingresos ordinarios consolidados para cada uno de los segmentos de actividad del Grupo para los periodos de seis meses finalizados el 30 de junio de 2008 y el 30 de junio de 2007 se presenta a continuación:

Segmento de actividad	Miles de euros	
	Distribución del importe neto de la cifra de negocios por segmentos de actividad	
	2008	2007 (no revisado)
Seguridad Corporativa	933.254	829.430
Seguridad Residencial	54.075	47.499
TOTAL	987.329	876.929

El desglose de los resultados atribuidos al Grupo para cada uno de los segmentos de actividad del Grupo para los periodos de seis meses finalizados el 30 de junio de 2008 y el 30 de junio de 2007 se presenta a continuación:

Segmentos de actividad	Miles de euros	
	30/06/2008	30/06/2007 (no revisado)
Seguridad Corporativa	78.830	57.433
Seguridad Residencial	12.292	9.427
Total resultado de los segmentos sobre los que se informa	91.122	66.860
(+/-) Impuesto sobre beneficios y/o resultado de operaciones interrumpidas	(29.161)	(22.534)
Resultado después de impuestos	61.961	44.326

6. Fondo de Comercio, inmovilizado intangible e inmovilizado material

a) Fondo de Comercio

El detalle de movimientos durante el primer semestre de 2008 del fondo de comercio es el siguiente:

	<u>Miles de euros</u>
Importe neto en libros al 31 de diciembre de 2007	266.525
Altas	5.027
Importe neto en libros al 30 de junio de 2008	<u>271.552</u>

Se ha incorporado el fondo de comercio correspondiente a la ampliación en un 40% de la participación en la dependiente Compañía Transportadora de Valores Prosegur de Colombia, S.A. valorado en 5.027 miles de euros. Esta valoración está sujeta a los ajustes que pudieran surgir una vez concluida la verificación de los valores razonables asignados a esta combinación de negocios según se detalla en Nota 15.

b) Inmovilizado intangible e inmovilizado material

Se adjuntan los movimientos de inmovilizado correspondientes al primer semestre de 2008:

	<u>Miles de euros</u>	
	<u>Inmovilizado intangible</u>	<u>Inmovilizado material</u>
<u>Coste</u>		
Saldos al 1 de enero de 2008	94.161	490.192
Adiciones	4.167	48.369
Incorporaciones al perímetro	-	-
Bajas por enajenaciones o por otros medios	(204)	(5.603)
Trasposos y otros movimientos	(116)	1.629
Saldos al 30 de junio de 2008	<u>98.008</u>	<u>534.587</u>
<u>Amortización acumulada</u>		
Saldos al 1 de enero de 2008	(31.512)	(240.598)
Incorporaciones al perímetro	-	-
Bajas por enajenaciones o por otros medios	152	3.790
Dotaciones con cargo a la cuenta de resultados	(5.734)	(19.312)
Trasposos y otros movimientos	(199)	(163)
Saldos al 30 de junio de 2008	<u>(37.293)</u>	<u>(256.283)</u>
<u>Pérdidas por deterioro</u>		
Saldos al 1 de enero de 2008	-	(224)
Bajas por enajenaciones o por otros medios	-	-
Dotaciones con cargo a la cuenta de resultados	-	-
Trasposos y otros movimientos	-	-
Saldos al 30 de junio de 2008	<u>-</u>	<u>(224)</u>
<u>Activo neto</u>		
Saldos al 1 de enero de 2008	62.649	249.370
Saldos al 30 de junio de 2008	<u>60.715</u>	<u>278.080</u>

Durante el primer semestre del ejercicio 2008 las inversiones en inmovilizado material realizadas por el Grupo han ascendido 48.369 miles de euros.

El detalle de las adquisiciones de inmovilizado material por conceptos es el siguiente:

	<u>Miles de euros</u>
Terrenos y construcciones	12.845
Instalaciones técnicas y maquinaria	2.703
Otras instalaciones y mobiliario	11.135
Otro inmovilizado material	12.517
Anticipos e inmovilizado en curso	9.169
	<u>48.369</u>

Con fecha 23 de enero de 2008 la Sociedad adquirió un terreno en el Polígono Industrial de Vicálvaro (Madrid) por importe de 11.500 miles de euros, sobre el cual la Sociedad tenía un compromiso de compra al cierre del ejercicio 2007.

En relación a la compra del mencionado terreno, al 30 de junio de 2008 existe un compromiso derivado de la obra civil estimado en 10.700 miles de euros. No existen compromisos de compra significativos adicionales de inmovilizado material a 30 de junio de 2008.

Se adjuntan los movimientos de inmovilizado correspondientes al 31 de diciembre de 2007:

	<u>Miles de euros</u>	
	<u>Inmovilizado intangible</u>	<u>Inmovilizado material</u>
<u>Coste</u>		
Saldos al 1 de enero de 2007	82.393	422.997
Adiciones (1)	5.327	73.260
Incorporaciones al perímetro	5.204	11.724
Bajas por enajenaciones o por otros medios	(1.064)	(13.757)
Trasposos y otros movimientos	2.301	(3.808)
Saldos al 31 de diciembre de 2007	<u>94.161</u>	<u>490.416</u>
<u>Amortización acumulada</u>		
Saldos al 1 de enero de 2007	(19.788)	(207.262)
Incorporaciones al perímetro	(298)	(9.076)
Bajas por enajenaciones o por otros medios	849	10.126
Dotaciones con cargo a la cuenta de resultados (2)	(11.972)	(36.151)
Trasposos y otros movimientos	(303)	1.541
Saldos al 31 de diciembre de 2007	<u>(31.512)</u>	<u>(240.822)</u>
<u>Pérdidas por deterioro</u>		
Saldos al 1 de enero de 2007	-	(224)
Bajas por enajenaciones o por otros medios	-	-
Dotaciones con cargo a la cuenta de resultados	-	-
Trasposos y otros movimientos	-	-
Saldos al 31 de diciembre de 2007	-	(224)
<u>Activo neto</u>		
Saldos al 1 de enero de 2007	62.605	490.192
Saldos al 31 de diciembre de 2007	62.649	249.370

W

(1) Las inversiones durante el periodo de seis meses terminado al 30 de junio de 2007 ascienden al importe de 2.790 miles de euros para el inmovilizado intangible y 27.669 miles de euros para el inmovilizado material.

(2) La amortización dotada del periodo de seis meses terminado al 30 de junio de 2007 asciende a 4.141 miles de euros para el inmovilizado intangible y 17.753 miles de euros para el inmovilizado material.

7. Activos financieros

Activos financieros disponibles para la venta y otros no corrientes

La partida más significativa de las que componen el saldo a 30 de Junio de 2008 de los activos financieros no corrientes corresponde a la participación del 19% en el capital social del vehículo inversor Capitolotre, S.P.A, que fue adquirida por la Sociedad con fecha 18 de diciembre de 2007 tal y como se indica en la Nota 10 de la memoria de las cuentas anuales consolidadas al 31 de diciembre de 2007 y está registrada contablemente a su precio de coste que ascendió a 31.548 miles de euros.

La disminución respecto al 31 de diciembre de 2007 corresponde principalmente al traspaso a corto plazo de un depósito por 47 millones de reales brasileños cuyo contravalor en euros al 31 de diciembre de 2007 era de 18.025 miles de euros.

Otros activos financieros corrientes

El detalle de las principales partidas que componen el saldo a 30 de junio de 2008 es como sigue:

	<u>Vencimiento</u>	<u>Principal en miles de euros</u>
Nota de crédito en reales brasileños	11/05/2009	18.729
Credit Link Note Merrill Lynch	12/12/2008	15.000
Credit Link Note Merrill Lynch	20/12/2008	22.300
Credit Link Note Merrill Lynch	20/03/2009	25.000
Imposición a Plazo Fijo	15/01/2009	50.000
Imposición a Plazo Fijo	18/12/2008	20.000
Imposición a Plazo Fijo	06/04/2009	20.000
Otros activos financieros		3.437
Total		174.466

Tal y como se indica en la Nota 13 de la Memoria de la cuentas anuales consolidadas al 31 de diciembre de 2007 los otros activos financieros corrientes a dicha fecha corresponden a Credit Link Notes de Merrill Lynch.

8. Existencias

El desglose de las existencias es el siguiente:

	<u>Miles de euros</u>	
	<u>30/06/2008</u>	<u>31/12/2007</u>
Mercaderías	20.163	16.263
Productos en curso	12.217	10.590
Deterioro de valor de existencias	(2.395)	(2.379)
Total existencias	29.985	24.474

No hay existencias pignoras como garantías del cumplimiento de deudas.

El movimiento de las correcciones valorativas por deterioro en los períodos semestrales finalizados el 30 de junio de 2008 y 30 de junio de 2007 ha sido el siguiente:

	Miles de euros	
	30/06/2008	30/06/2007 (no revisado)
Saldo inicial	(2.379)	(3.110)
Adiciones	(16)	-
Reversiones	-	21
Salidas o bajas	-	55
Saldo final	(2.395)	(3.034)

9. Patrimonio

a) Capital

El capital social está constituido por:

	Número de acciones (en miles)	Miles de euros			
		Acciones ordinarias	Primas de emisión	Acciones propias	Total
Al 01/01/07	61.712	37.027	25.472	(3.853)	58.646
Al 31/12/07	61.712	37.027	25.472	(8.413)	54.086
Al 30/06/08	61.712	37.027	25.472	(19.395)	43.104

Al 31 de diciembre de 2007 el capital social de Prosegur Compañía de Seguridad S.A. asciende a 37.027.478 euros y está representado por 61.712.464 acciones de 0,6 euros de valor nominal totalmente suscritas y desembolsadas, que se encuentran en su totalidad admitidas a cotización en las Bolsas de Madrid y Barcelona.

b) Acciones propias

El detalle de los movimientos en la cuenta de acciones propias producidos durante el primer semestre de 2008 se muestra a continuación:

	Nº de acciones	Miles de euros
Saldo al 31 de diciembre de 2007	431.557	8.413
Adquisiciones	497.483	10.982
Saldo al 30 de junio de 2008	929.040	19.395

Con fecha 28 de junio de 2007 la Junta General de Accionistas autorizó al Consejo de Administración la adquisición de hasta un 5% del capital social en acciones propias, pudiendo ser utilizadas éstas total o parcialmente para ser entregadas o transmitidas a los administradores de la Sociedad o a trabajadores de la Sociedad o de sociedades del Grupo, directamente o como consecuencia del ejercicio por parte de aquéllos de derechos de opción, todo ello dentro del marco de los sistemas retributivos referenciados al valor de cotización de las acciones de la Sociedad.

Con fecha 27 de junio de 2008 la Junta General de Accionistas aprobó el Plan 2011 de incentivos a largo plazo según se detalla en la Nota 4.

c) Dividendos

A continuación se presenta el detalle de los dividendos abonados por la entidad matriz durante los periodos de seis meses finalizados el 30 de junio de 2008 y el 30 de junio de 2007:

	30/06/2008			30/06/2007 (no revisado)		
	% sobre Nominal	Euros por acción	Importe (miles de euros)	% sobre Nominal	Euros por acción	Importe (miles de euros)
Acciones ordinarias	54	0,32	20.000	44,5	0,27	16.500
Resto de acciones (sin voto, rescatables, etc.)	-	-	-	-	-	-
Dividendos totales pagados	54	0,32	20.000	44,5	0,27	16.500
a) Dividendos con cargo a resultados	38,48	0,23	14.250	44,5	0,27	16.500
b) Dividendos con cargo a reservas o prima de emisión	15,53	0,09	5.750	-	-	-
c) Dividendos en especie	-	-	-	-	-	-

Con fecha 15 de enero de 2008 se realizó el tercer pago del dividendo con cargo al ejercicio 2006, por un importe de 10.000 miles de euros (a razón de 0,16318296 euros brutos por acción con derechos económicos, equivalentes a 0,13381003 euros netos por acción).

Con fecha 14 de abril de 2008 se realizó el cuarto pago del dividendo con cargo al ejercicio 2006, por un importe de 10.000 miles de euros (a razón de 0,16451854 euros brutos por acción con derechos económicos, equivalentes a 0,13490520 euros netos por acción).

La Junta General de Accionistas celebrada el 27 de junio de 2008 aprobó la distribución de un dividendo por importe bruto de 44.000 miles de euros, 33.765 miles de euros con cargo al beneficio distribuible del ejercicio 2007 y 10.235 miles de euros con cargo a reservas voluntarias de la Sociedad. El 25% de dicha suma, es decir, 11.000 miles de euros (a razón de 0,18097039 euros brutos por acción con derechos económicos, equivalentes a 0,14839572 euros netos por acción) serán abonados a los señores accionistas el día 14 de julio de 2008. Los restantes pagos de 11.000 miles de euros cada uno, hasta completar los 44.000 miles de euros, serán abonados en los meses de octubre 2008, enero 2009 y abril 2009.

d) Ganancias por acción

Básicas

Las ganancias básicas por acción se calculan dividiendo el beneficio de las actividades continuadas atribuible a los accionistas de la Sociedad entre el número medio ponderado de acciones ordinarias en circulación durante el ejercicio, excluidas las acciones propias adquiridas por la Sociedad.

	Miles de euros	
	30/06/2008	30/06/2007 (no revisado)
Beneficio atribuible a los accionistas de la Sociedad (miles de euros)	62.113	44.299
Nº de acciones ordinarias en circulación	61.712.464	61.712.464
Nº medio de acciones propias	680.299	236.147
Ganancias básicas por acción (euros por acción)	1,02	0,72

Diluidas

Las ganancias diluidas por acción se calculan ajustando el beneficio atribuible a los accionistas de la Sociedad y el número medio ponderado de acciones ordinarias en circulación para reflejar la

conversión de todas las acciones ordinarias potenciales dilusivas. Las ganancias diluidas por acción así determinadas no difieren de las ganancias básicas por acción.

e) Total ingresos y gastos reconocidos directamente en el patrimonio neto

	Miles de euros	
	30/06/2008	30/06/2007 (no revisado)
A) Resultado Consolidado del ejercicio (de la cuenta de pérdidas y ganancias)	61.961	44.326
B) Ingresos y Gastos Imputados directamente en el patrimonio neto	(5.225)	(732)
1. Por coberturas de flujo de efectivo	-	1.152
2. Diferencias de conversión	(5.225)	(1.502)
3. Efecto impositivo	-	(382)
C) Transferencias a la cuenta de pérdidas y ganancias	(385)	(230)
1. Por coberturas de flujo de efectivo	(550)	(340)
2. Efecto impositivo	165	110
Total ingresos/(gastos) reconocidos	56.351	43.364
a) Atribuido a la entidad dominante	56.326	43.288
b) Atribuidos a intereses minoritarios	25	76

10. Recursos ajenos

La composición de este epígrafe del balance es como sigue:

	Miles de euros	
	30/06/2008	31/12/2007
No corriente		
Préstamos con entidades de crédito	1.655	18.025
Préstamo sindicado	155.557	186.308
Deudas por leasing	11.714	8.948
Otras deudas	8.306	17.982
	177.232	231.263
Corriente		
Cuentas de crédito	51.640	92.142
Préstamos con entidades de crédito	23.315	7.305
Préstamo sindicado	182.500	62.500
Deudas por leasing	6.598	5.475
Otras deudas	34.465	20.596
	298.518	188.018
Total recursos ajenos	475.750	419.281

Las variaciones más significativas que se han producido durante el primer semestre de 2008 corresponden a los saldos de las deudas con entidades de crédito, producto de las disposiciones y cancelaciones del préstamo sindicado tal y como se detalla en las Nota 4 y la formalización en marzo de 2008 de una línea de crédito en pesos mexicanos (Mxn\$) por importe de 95.000 miles de Mxn\$ (5.849 miles de euros) y para la cual el saldo dispuesto al 30 de junio de 2008 asciende a 5.574 miles de euros.

Durante el primer semestre de 2008 no se ha producido ningún impago o incumplimiento de acuerdo alguno relativo a los préstamos y créditos concedidos a la Sociedad.

11. Provisiones a largo plazo

Los movimientos experimentados durante los periodos de seis meses finalizados el 30 de junio de 2008 y el 30 de junio de 2007 en el epígrafe de provisiones a largo plazo se muestran a continuación:

	Miles de euros				
	Periodificación ingresos alarmas	Precio horas extraordinarias	Riesgos y gastos	Otras provisiones	Total
Saldo al 1 de enero de 2008	20.800	50.152	49.799	-	120.751
Dotación con cargo a resultados	5.899	4.183	5.684	1.964	17.730
Reversión con abono en resultados	(3.939)		(402)		(4.341)
Aplicaciones			(2.195)		(2.195)
Diferencias de conversión			487		487
Saldo al 30 de junio de 2008	22.760	54.335	53.373	1.964	132.432

	Miles de euros (no revisado)				
	Periodificación ingresos alarmas	Precio horas extraordinarias	Riesgos y gastos	Otras provisiones	Total
Saldo al 1 de enero de 2007	17.658	30.000	45.451	2.250	95.359
Dotación con cargo a resultados	5.463	9.800	5.571	2.000	22.834
Reversión con abono en resultados	(2.390)		(746)		(3.136)
Incorporaciones al perímetro de consolidación			144		144
Aplicaciones			(6.934)		(6.934)
Diferencias de conversión			942		942
Saldo al 30 de junio de 2007	20.731	39.800	44.428	4.250	109.209

En la Nota 21 de la memoria de las cuentas anuales consolidadas del ejercicio terminado el 31 de diciembre de 2007 se describen los principales litigios de naturaleza jurídica y laboral que afectaban al Grupo a dicha fecha.

Durante el primer semestre de 2008 no se han producido variaciones significativas en los mismos ni se han iniciado contra el Grupo litigios nuevos que se consideren significativos a excepción de lo mencionado en la Nota 4.

El importe total de los pagos derivados de litigios efectuados por el Grupo durante los seis primeros meses de 2008 no es significativo en relación con los presentes estados financieros semestrales resumidos consolidados.

El movimiento neto en la cuenta de resultados del primer semestre del ejercicio 2008 por dotaciones menos reversiones de provisiones a largo plazo ha sido de 11.429 miles de euros.

Provisión variación precio horas extraordinarias

En la Nota 21 a) de la memoria de cuentas anuales consolidadas del Grupo del ejercicio terminado el 31 de diciembre del 2007 se detallan los antecedentes jurídicos relativos a esta provisión, para los cuales no ha habido modificaciones en el presente semestre.

El importe acumulado de dicha provisión a 30 de junio de 2008 se eleva a 54.673 miles de euros y está calculado según la mejor estimación del Grupo. El cargo a la cuenta de resultados del primer semestre de 2008 por este concepto ha sido de 4.183 miles de euros.

12. Instrumentos financieros derivados

Instrumentos financieros derivados de activo

Todos los instrumentos financieros derivados contratados por la Sociedad al 30 de junio de 2008 registran sus variaciones de valor de mercado en resultados al no ser considerados de cobertura perfecta.

El valor de mercado de los instrumentos financieros derivados de activo al 30 de junio de 2008 y 31 de diciembre de 2007 se detalla a continuación:

Características	Importe Nominal	Miles de euros	
		Valor razonable a 30/06/08	Valor razonable a 31/12/2007
Swap de tipos de interés (IRS)	250,000 miles €	5.304	3.941
Seguro de cambio Ars/Eur	130,000 miles ARS	664	-
Total derivados activo a largo plazo		5.968	3.941
Seguro de cambio Clp/Eur	5,500,000 miles CLP	104	-
Collar de Diesel	317 Tn./Mes	657	214
Collar Seguro de cambio Eur/Brl	38,000 miles Brl	5	-
Seguro de cambio (NDF) Eur/Ars	1,500 miles €	118	75
Total derivados activo a corto plazo		884	289

Instrumentos financieros derivados de pasivo

Todos los instrumentos financieros derivados de pasivo contratados por la Sociedad al 30 de junio de 2008 registran sus variaciones de valor de mercado en resultados al no ser considerados de cobertura perfecta.

El valor de mercado de los instrumentos financieros derivados de pasivo al 30 de junio de 2008 y 31 de diciembre de 2007 se detalla a continuación:

Características	Importe Nominal	Miles de euros	
		Valor razonable a 30/06/08	Valor razonable a 31/12/2007
Cross Currency Swap	47,000 miles Brl	5.692	4.878
Seguro de cambio Eur/Brl	89,856 miles Brl	2.307	945
Seguro de cambio Eur/Ars	110,000 miles Ars	130	-
Seguro de cambio Eur/Brl	82,000 miles Brl	38	-
Total derivados pasivo a corto plazo		8.167	945
Total derivados pasivo a largo plazo		-	4.878

13. Impuesto sobre las ganancias

El gasto por impuesto se reconoce, en el periodo contable intermedio, sobre la base de la mejor estimación del tipo impositivo medio ponderado que se espera para el periodo contable anual. Los importes calculados para el gasto por el impuesto, en este periodo contable intermedio, pueden necesitar ajustes en periodos posteriores siempre que las estimaciones del tipo anual hayan cambiado para entonces.

	Miles de euros	
	Periodo terminado el 30 de junio de	
	2008	2007 (no revisado)
Impuesto corriente	27.860	22.691
Impuesto diferido	1.301	(157)
Total	29.161	22.534

	Miles de euros	
	Periodo terminado el 30 de junio de	
	2008	2007 (no revisado)
Cargo por impuesto de beneficios	29.161	22.534
Beneficio Antes de Impuestos	91.122	66.860
Tasa fiscal efectiva	32,00%	33,70%

14. Efectivo generado por las operaciones

	Notas	Miles de euros	
		Periodo de seis meses finalizado a 30 de junio	
		2008	2007 (no revisado)
Beneficio neto antes de impuestos		91.122	66.860
Ajustes realizados al resultado:		47.989	48.500
- Amortización	6	25.046	21.894
- Pérdidas por venta de inmovilizado		1.220	672
- Pérdida / (beneficio) por diferencias de cambio	19	(2.108)	180
- Variación neta de provisiones	11	13.390	19.698
- Variación neta de impuestos diferidos		1.301	(157)
- Pérdidas / (beneficio) de instrumentos financieros derivados	19	(949)	(344)
- Otros ingresos financieros	19	(5.728)	(1.407)
- Otros gastos financieros	19	15.817	7.964
Beneficio antes de cambios en el capital circulante		139.111	115.360
(Incremento) / disminución de cuentas a cobrar		67.816	(41.077)
(Incremento) / disminución de existencias		(5.512)	(4.241)
Incremento / (disminución) de cuentas a pagar y otros pasivos		1.544	49.647
Ganancias / (pérdidas) por diferencias de cambio en el capital circulante		(1.705)	(1.282)
Efectivo generado por las operaciones		201.254	118.407

15. Combinaciones de negocios

Tal y como se detalla en la Nota 33 de la memoria de la cuentas anuales consolidadas al 31 de diciembre de 2007, con fecha 30 de abril de 2007 la Sociedad había adquirido el 60% de la sociedad Thomas Greg & Sons Transportadora de Valores, S.A., una de las dos mayores empresas colombianas especializadas en las áreas de logística de valores y gestión de efectivo.

Durante el presente período, y tal y como se indica en la Nota 3, se ha completado al 100% la participación de la Sociedad en dicha dependiente mediante la adquisición del 40% restante de las acciones de la empresa Compañía Transportadora de Valores Prosegur de Colombia, S.A. (ex - Thomas Greg & Sons Transportadora de Valores, S.A.). El precio de compra del 40% del presente período ha sido de 13.000 miles de dólares (8.156 miles de euros). La fecha efectiva de la operación es el 24 de abril de 2008.

El negocio adquirido comenzó a consolidarse el 1 de mayo de 2007. El resultado atribuible a los intereses minoritarios desde el 1 de enero de 2008 y hasta el 24 de abril de 2008, fecha de la compra del 40%, ascendió a 84 miles de euros.

El detalle de los activos netos adquiridos y del fondo de comercio es el siguiente:

Precio de compra:

	<u>Miles de euros</u>
Efectivo pagado	6.901
Aplazado a valor razonable	1.255
Precio de compra total	<u>8.156</u>
Valor de los activos netos adquiridos	<u>3.129</u>
Fondo de comercio (Nota 6)	<u>5.027</u>

Los activos y pasivos surgidos de la adquisición son los siguientes:

	<u>Valor razonable</u>	<u>Valor en libros</u>
Activos fijos	1.727	1.727
Otros activos y pasivos	302	302
Fondo de maniobra	42	42
Efectivo y equivalentes al efectivo	1.058	1.058
Contraprestación total de la adquisición	8.156	-
Fondo de Comercio	5.027	-

El Fondo de Comercio es atribuible a la alta rentabilidad del negocio y a las importantes sinergias que se espera que se incrementen tras la adquisición del 100% por parte del Grupo.

Durante el presente ejercicio se concluirá la verificación de los valores razonables asignados a esta combinación de negocios.

16. Activos y pasivos contingentes

En la Nota 31 de la memoria de las cuentas anuales consolidadas del Grupo correspondientes al ejercicio anual terminado el 31 de diciembre de 2007 se facilita información sobre los activos y pasivos contingentes a dicha fecha.

En el período finalizado al 30 de junio de 2008, no se han generado pasivos contingentes significativos, a diferencia de aquellos mencionados en la Nota 4 de los presentes estados financieros intermedios.

17. Importe neto de la cifra de negocios

El detalle de los ingresos ordinarios es el siguiente:

	Miles de euros	
	Periodo terminado el 30 de junio de	
	2008	2007 (no revisado)
Ingresos ordinarios		
Ventas de bienes	30.462	28.046
Prestación de servicios	910.560	806.740
Ingresos de arrendamientos operativos	46.307	42.143
Ingresos ordinarios totales	987.329	876.929

18. Gasto por prestaciones a los empleados

El detalle de los gastos por prestaciones a los empleados es el siguiente:

	Miles de euros	
	Periodo terminado el 30 de junio de	
	2008	2007 (no revisado)
Sueldos y salarios	507.643	453.835
Indemnizaciones	5.075	4.876
Gastos de Seguridad Social	134.768	127.049
Otros gastos sociales	15.301	20.525
Total gastos por prestaciones a los empleados	662.787	606.285

De acuerdo con lo indicado en la Nota 11, el importe relacionado con la sentencia del Tribunal Supremo ha sido contabilizado como sueldos y salarios y gastos de Seguridad Social por importe de 3.126 miles de euros y 1.057 miles de euros respectivamente.

19. Costes financieros netos

La composición de los costes financieros netos es la siguiente:

	Miles de euros	
	Periodo terminado el 30 de junio de	
	2008	2007 (no revisado)
Gastos por intereses	(15.273)	(7.698)
Ingresos por intereses	5.202	1.260
(Pérdidas) / ganancias netas por transacciones en moneda extranjera	2.108	(180)
Gastos financieros por operaciones de leasing	(544)	(266)
(Pérdidas) / ganancias en el valor razonable de instrumentos financieros	949	344
Otros (gastos) / ingresos financieros netos	526	147
Total costes financieros netos	(7.032)	(6.393)

20. Transacciones con partes vinculadas

A continuación se presentan los saldos registrados en el balance intermedio resumido consolidado al 30 de junio de 2008 y en la cuenta de pérdidas y ganancias intermedia resumida consolidada para el periodo de seis meses finalizado el 30 de junio de 2008 que tienen su origen en transacciones con partes vinculadas, de acuerdo a lo establecido en el apartado tercero de la Orden EHA/3050/2004, de 15 de septiembre.

	Miles de euros			
	Accionistas significativos	Administradores y directivos	Personas, sociedades o entidades del Grupo	Otras partes vinculadas
GASTOS E INGRESOS				
Arrendamientos		550		550
Gastos		550		550
Prestación de servicios		1.225		1.225
Ingresos		1.225		1.225
OTRAS TRANSACCIONES				
Acuerdos de financiación: créditos y aportaciones de capital (prestamista)		6.630		6.630

Los saldos registrados en el balance intermedio resumido consolidado al 30 de junio de 2007 y en la cuenta de pérdidas y ganancias intermedia resumida consolidada para el periodo de seis meses finalizado el 30 de junio de 2007 que tienen su origen en transacciones con partes vinculadas son los siguientes:

	Miles de euros (no revisado)			
	Accionistas significativos	Administradores y directivos	Personas, sociedades o entidades del Grupo	Otras partes vinculadas
GASTOS E INGRESOS				
Arrendamientos		508		508
Gastos		508		508
Prestación de servicios		1.025		1.025
Ingresos		1.025		1.025

21. Retribuciones y otras prestaciones al Consejo de Administración de la Sociedad y a la alta dirección

a) Remuneraciones al Consejo de Administración:

El detalle de las remuneraciones devengadas por el conjunto de los administradores de la Sociedad, en su calidad de miembros del Consejo de Administración de la Sociedad, desglosadas por conceptos retributivos, durante los periodos de seis meses finalizados el 30 de junio de 2008 y 2007 es el siguiente:

Concepto retributivo:	Miles de Euros	
	30/06/2008	30/06/2007 (no revisado)
Retribución fija	1.045	551
Retribución variable	200	383
Dietas	439	373
TOTAL	1.684	1.307

Adicionalmente, otros beneficios recibidos por los administradores de la Sociedad en los periodos de seis meses finalizados el 30 de junio de 2008 y 2007 ascienden a 14 y 9 miles de euros respectivamente.

b) Remuneraciones a la alta dirección

Se entiende por directivos aquellas personas que desarrollen en la entidad, de hecho o de derecho, funciones de alta dirección bajo la dependencia directa de su órgano de administración o de comisiones ejecutivas o consejeros delegados de la misma, incluidos los apoderados que no restrinjan el ámbito de su representación a áreas o materias específicas o ajenas a la actividad que constituye el objeto de la entidad.

A efectos de la elaboración de la presente información financiera intermedia resumida consolidada, se ha considerado como personal de alta dirección a los 14 empleados integrantes del equipo directivo. El detalle de las remuneraciones percibidas por la alta dirección durante los periodos de seis meses finalizados el 30 de junio de 2008 y 2007 es el siguiente:

	Miles de Euros	
	30/06/2008	30/06/2007 (no revisado)
Total remuneraciones devengadas por la alta dirección	1.748	1.658

22. Plantilla Media

A continuación se presenta el detalle de la plantilla media de la Sociedad y del Grupo para los periodos de seis meses finalizados el 30 de junio de 2008 y el 30 de junio de 2007:

	Miles de Euros			
	Prosegur Compañía de Seguridad, S.A.		Grupo Prosegur	
	30/06/2008	30/06/2007 (no revisado)	30/06/2008	30/06/2007 (no revisado)
PLANTILLA MEDIA	18.716	17.611	84.879	80.681
Hombres	15.739	14.078	72.128	69.028
Mujeres	2.977	3.533	12.751	11.653

23. Hechos posteriores

Desde el 30 de junio de 2008 y hasta la fecha actual, la Sociedad no tiene conocimiento de que se hayan producido hechos que puedan tener un efecto significativo en las partidas de activo, pasivo, patrimonio neto, resultados o flujos de efectivo que se presentan en los estados financieros intermedios adjuntos.

24. Estacionalidad

Dado el negocio del que se trata, la corriente correspondiente de ingresos y las características de los servicios prestados, no se considera la existencia de estacionalidad relevante como para hacer mención en las presentes cuentas.

DECLARACIÓN DE RESPONSABILIDAD DEL INFORME FINANCIERO DEL PRIMER SEMESTRE DEL EJERCICIO 2008

Los miembros del Consejo de Administración de Prosegur Compañía de Seguridad, S.A. declaran, hasta donde alcanza su conocimiento, que la información financiera seleccionada de Prosegur Compañía de Seguridad, S.A., así como las cuentas resumidas consolidadas de Prosegur Compañía de Seguridad, S.A. y sus sociedades dependientes, correspondientes al primer semestre del ejercicio 2008, formuladas por el Consejo de Administración en su reunión de 28 de julio de 2008 y elaboradas conforme a los principios de contabilidad que resultan de aplicación, ofrecen la imagen fiel del patrimonio, de la situación financiera y de los resultados de Prosegur Compañía de Seguridad, S.A., así como de las sociedades dependientes comprendidas en la consolidación, tomadas en su conjunto, y que los respectivos informes de gestión intermedios incluyen un análisis fiel de la información exigida.

Madrid, 28 de julio de 2008.

Dña. Helena Irene Revoredo Delvecchio
Presidenta

D. Isidro Fernández Barreiro
Vicepresidente

D. Christian Gut Revoredo
Consejero Delegado

[No firma por estar ausente]

Dña. Mirta María Giesso Cazanave¹
Consejera

Dña. Chantal Gut Revoredo
Consejera

D. Pedro Guerrero Guerrero
Consejero

D. Eduardo Paraja Quirós
Consejero


D. Eugenio Ruiz-Gálvez Priego
Consejero

¹ La Consejera doña Mirta María Giesso Cazanave no ha podido estar físicamente presente en la reunión del Consejo de Administración celebrada el 28 de julio de 2008, por lo que ha delegado su representación, manifestando su plena adhesión al Informe Financiero Semestral.


Diligencia para hacer constar que el Consejo de Administración de Prosegur Compañía de Seguridad, S.A. en sesión celebrada en Madrid el 28 de Julio de 2008 ha elaborado el Informe Financiero Semestral correspondiente al primer semestre del año 2008, comprensivo de los siguientes documentos: la información financiera seleccionada de carácter individual y el informe de gestión intermedio de Prosegur Compañía de Seguridad, S.A., las cuentas resumidas consolidadas y el informe de gestión intermedio de Prosegur Compañía de Seguridad, S.A. y sus sociedades dependientes, y la declaración de responsabilidad de los Consejeros, todos ellos correspondientes al primer semestre del ejercicio 2008, documentación que ha sido formulada por unanimidad por el Consejo de Administración de la Sociedad, de acuerdo con lo establecido en el artículo 35 de la Ley 24/1988, de 28 de Julio, del Mercado de Valores, en reunión celebrada en esta fecha.

Los citados documentos, que se presentan formando un cuerpo único, figuran transcritos en los folios que preceden numerados correlativamente, escritos solamente en su anverso y firmados todos ellos a efectos puramente identificativos por el Secretario del Consejo de Administración, con el sello de la Sociedad.


En cumplimiento de lo establecido en el artículo 171 del Texto Refundido de la Ley de Sociedades Anónimas, los Administradores, que al día de la fecha componen el Consejo de Administración de la Sociedad (con excepción de la Consejera doña Mirta María Gieso Cazanave que no ha podido estar físicamente presente en la reunión del Consejo de Administración celebrada el 28 de julio de 2008, por lo que ha delegado su representación, manifestando su plena adhesión al Informe Financiero Semestral), firman en ésta, la última página del presente documento, de todo lo cual como Secretario del Consejo de Administración, doy fe, en Madrid a 28 de Julio de 2008.




Fdo.: D. Fernando Vives Ruiz
(Secretario no Consejero)



Dña. Helena Irene Revoredo Delvecchio
Presidenta



D. Christian Gut Revoredo
Consejero Delegado



Dña. Chantal Gut Revoredo
Consejera




D. Eduardo Paraja Quirós
Consejero




D. Isidro Fernández Barreiro
Vicepresidente


[No firma por estar ausente]



Dña. Mirta María Gieso Cazanave¹
Consejera



D. Pedro Guerrero Guerrero
Consejero



D. Eugenio Ruiz-Gálvez Priego
Consejero

¹ La Consejera doña Mirta María Gieso Cazanave no ha podido estar físicamente presente en la reunión del Consejo de Administración celebrada el 28 de julio de 2008, por lo que ha delegado su representación, manifestando su plena adhesión al Informe Financiero Semestral.