

Resultados 1T2014



Aviso legal

La información financiera contenida en este documento ha sido elaborada de acuerdo con las Normas Internacionales de Información Financiera (NIIF). Esta información no ha sido auditada, por lo que no es una información definitiva y podría verse modificada en el futuro.

Este documento tiene carácter puramente informativo y no puede ser interpretado como una oferta de venta, intercambio o adquisición de valores y, de ninguna manera, constituye las bases de cualquier tipo de documento o compromiso.

El presente documento puede contener manifestaciones sobre intenciones, expectativas o previsiones futuras. Estas manifestaciones de futuro o previsiones no constituyen, por su propia naturaleza, garantías de un futuro cumplimiento, encontrándose condicionadas por riesgos, incertidumbres y otros factores relevantes, que podrían determinar que los desarrollos y resultados finales difieran materialmente de los puestos de manifiesto en estas intenciones, expectativas o previsiones. La Compañía no asume la obligación de revisar o actualizar públicamente tales manifestaciones en caso de que se produzcan cambios o acontecimientos no previstos que pudieran afectar a las mismas.

La Compañía facilita información sobre éstos y otros factores que podrían afectar las manifestaciones de futuro, el negocio y los resultados financieros del Grupo Baviera, en los documentos que presenta ante la Comisión Nacional del Mercado de Valores de España. Se invita a todas aquellas personas interesadas a consultar dichos documentos.


Agenda

1. Resumen ejecutivo
2. Resultados 1T2014
3. Calendario financiero y contacto

Madrid, surgical clinic




1. Resumen ejecutivo
2. Resultados 1T2014
3. Calendario financiero y contacto



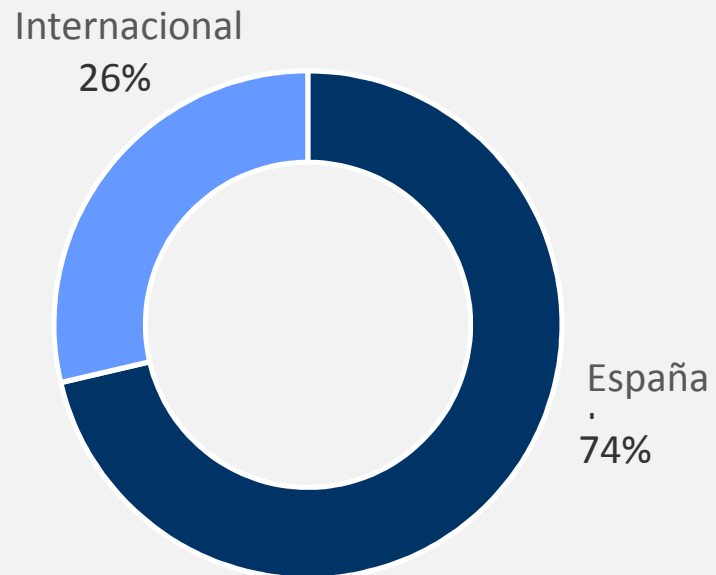
Resumen ejecutivo

- Los resultados de 1T2014 reflejan un aumento de la facturación del 2,1% en relación al 1T2013.
- **El EBITDA** del Grupo ha ascendido a 4.118 € miles, 90€ miles superior al registrado en el ejercicio anterior. El margen del grupo ascendió al 19%.
- El Resultado Neto del periodo ha supuesto 1.986 € miles, 169 € miles superior al ejercicio 2013.
- A 31/03/2014, Clinica Baviera mantiene una posición de tesorería y equivalentes de 15.956 € miles (12.726 € miles a 31/12/2013). La Posición Financiera Neta asciende a 4.496 € miles vs. 1.140 € miles a 31/12/2013.
- La inversiones del Grupo durante el periodo han ascendido a 789 € miles.
- Si no se indica lo contrario, todas las cifras se encuentran en miles de euros.

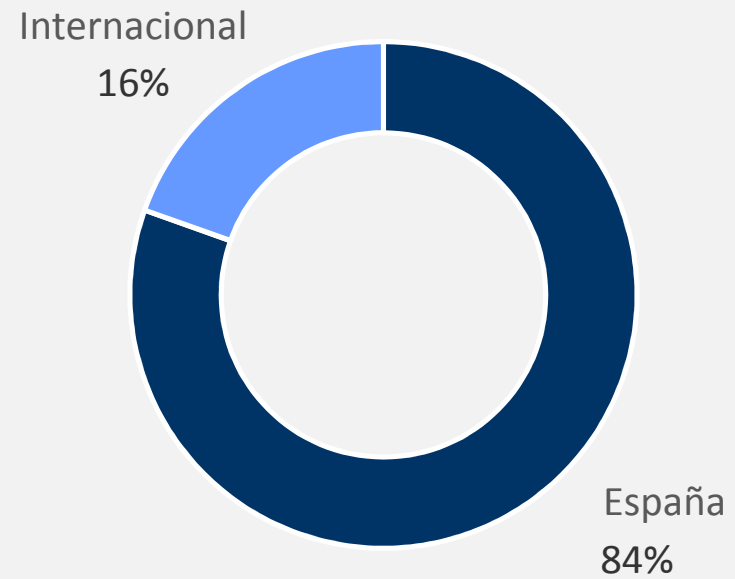


1Q2014 Results Consolidated Results


INGRESOS



EBITDA



1. Resumen ejecutivo
- 2. Resultados 1T2014**
3. Calendario financiero y contacto



Resultados 1T2014

Resultados consolidados

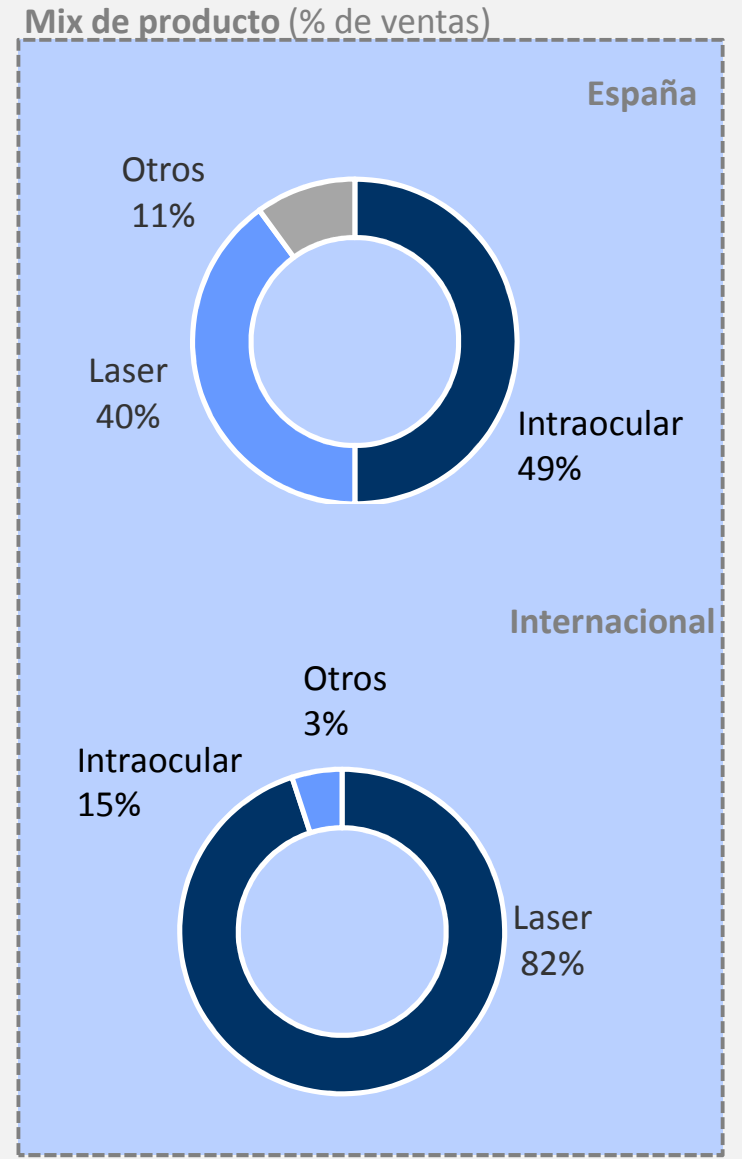
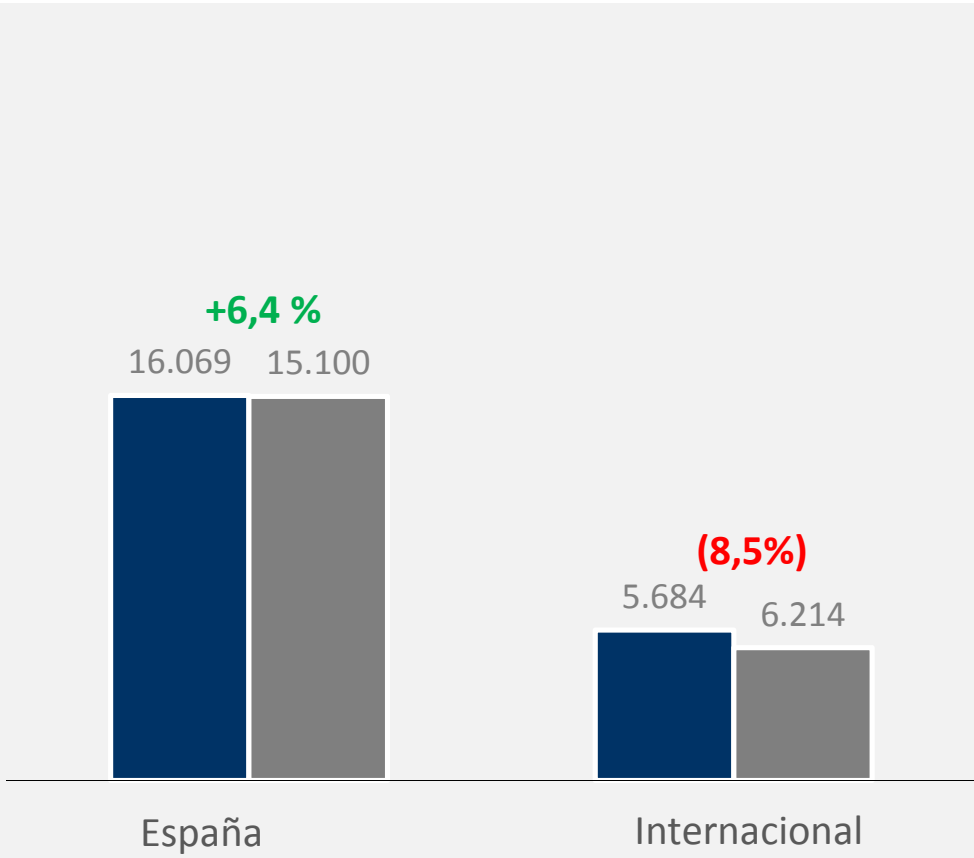


| | 2014 | 2013 | '000 | % |
|--|---------------|---------------|------------|-------------|
| Cifra de negocios | 21.753 | 21.314 | 439 | 2,1% |
| Gastos operativos | (17.635) | (17.287) | 348 | 2,0% |
| EBITDA | 4.118 | 4.028 | 90 | 2,2% |
| Amortización | (1.186) | (1.154) | 32 | 2,7% |
| Resultado de explotación | 2.932 | 2.873 | 59 | 2,0% |
| Resultado financiero | (89) | (67) | 22 | 32,8% |
| Resultado antes de impuestos | 2.843 | 2.806 | 37 | 1,3% |
| Impuesto sobre beneficios | (857) | (842) | 15 | 1,8% |
| Resultado de las operaciones interrumpidas (*) | | (148) | (148) | - |
| Resultado del periodo | 1.986 | 1.817 | 169 | 9,3% |

(*) Resultado correspondiente a la Unidad de Estética vendida en el ejercicio 2013

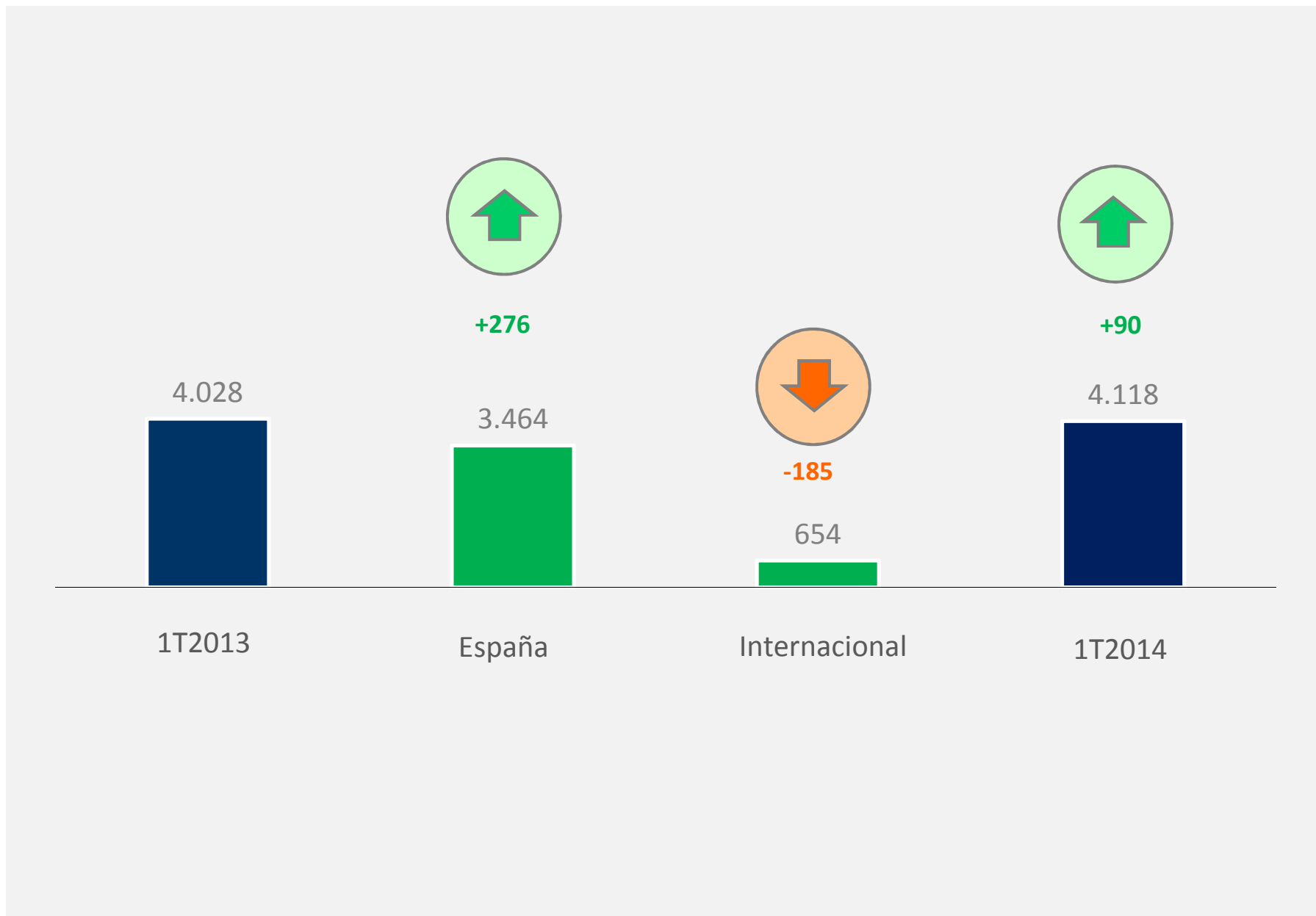
Resultados 1T2014

Resultados consolidados



Resultados 1T2014

Resultados consolidados- EBITDA



Resultados 1T2014

Inversiones, clínicas y recursos humanos

| | Clinicas |
|--------------------|-----------|
| España | 47 |
| Alemania & Austria | 18 |
| Italia | 3 |
| Clinicas | 68 |

| | Mantenimiento | Aperturas y traslados | CAPEX |
|--------------|---------------|-----------------------|------------|
| CAPEX | 254 | 535 | 789 |



| | España | Internacional | Total |
|------------------------------|------------|---------------|------------|
| Gerencias en clínica | 22 | 10 | 32 |
| Doctores | 124 | 33 | 157 |
| Personal de apoyo en clínica | 388 | 159 | 547 |
| Servicios corporativos | 52 | 17 | 69 |
| Recursos humanos | 586 | 219 | 805 |

Resultados 1T2014

Margen de EBITDA

| 1T2014-1T2013 | España | Internacional | Total |
|--------------------------|---------------|---------------|---------------|
| Cifra de negocios | 16.069 | 5.684 | 21.753 |
| Gastos operativos | (12.605) | (5.030) | (17.635) |
| EBITDA 1T2014 | 3.464 | 654 | 4.118 |
| Margen EBITDA1T2014 % | 21,6% | 11,5% | 18,9% |
| EBITDA 1T2013 | 3.188 | 839 | 4.028 |
| <i>'000 14-13</i> | 276 | (185) | 90 |

Resultados 1T2014


España

| 1T2014-1T2013 | 1T2014 | % | 1T2013 | % | '000 | % |
|---------------------------------|---------------|---------|---------------|---------|------|-------|
| Cifra de negocios | 16.069 | | 15.100 | | 969 | 6,4% |
| Gastos operativos | (12.605) | (78,4%) | (11.912) | (78,9%) | 693 | 5,8% |
| EBITDA | 3.464 | 21,6% | 3.188 | 21,1% | 276 | 8,6% |
| Amortizaciones | (802) | (5,0%) | (724) | (4,8%) | 78 | 10,7% |
| Resultado de explotación | 2.662 | 16,6% | 2.464 | 16,3% | 198 | 8,0% |

Resultados 1T2014 Internacional

| 1T2014-1T2013 | 1T2014 | % | 1T2013 | % | '000 | % |
|---------------------------------|--------------|---------|--------------|---------|-------|---------|
| Cifra de negocios | 5.684 | | 6.214 | | (530) | (8,5%) |
| Gastos operativos | (5.030) | (88,5%) | (5.375) | (86,5%) | (345) | (6,4%) |
| EBITDA | 654 | 11,5% | 839 | 13,5% | (185) | (22,1%) |
| Amortizaciones | (384) | (6,8%) | (430) | (6,9%) | (46) | (10,7%) |
| Resultado de explotación | 270 | 4,8% | 409 | 6,6% | (139) | (34,0%) |

1. Resumen ejecutivo
2. Resultados 1T2014
3. Calendario financiero y contacto



Calendario financiero y contacto

CALENDARIO FINANCIERO

JGA: 12 de mayo de 2014

Resultados 2T2014 : 28 de julio de 2014

CONTACTO

Departamento de Relación con Inversores

Paseo de la Castellana 20

28046 Madrid

Tel: +34 917 819 882/ 880

inversores@clinicabaviera.com

www.grupobaviera.com/accionistas-inversores

