

# INFORME DE NEGOCIOS

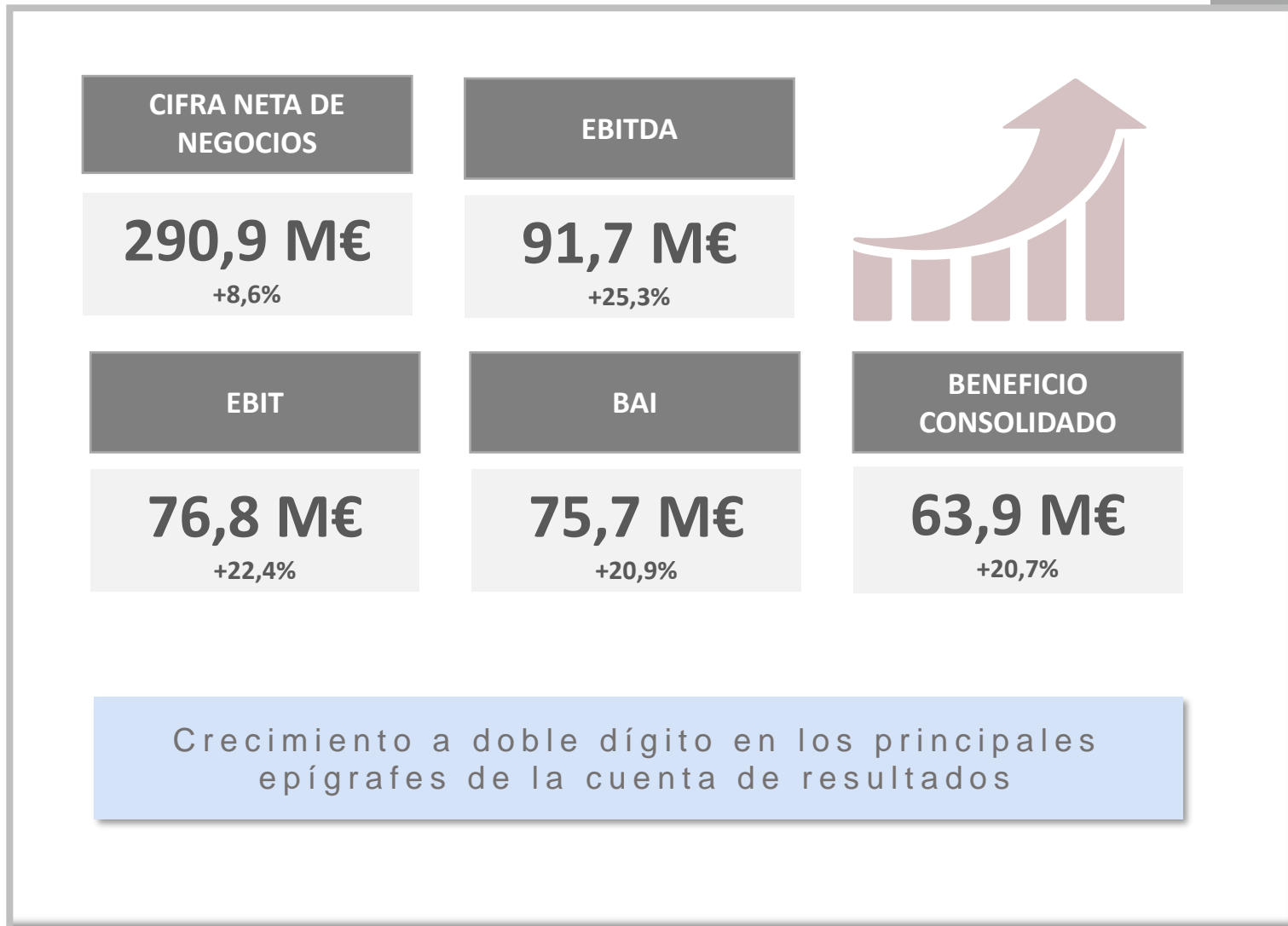
---

SEPTIEMBRE 2020



## TERCER TRIMESTRE 2020

Valores históricos con incrementos relevantes




Beneficios históricos impulsados por la cifra de negocio y otros ingresos de explotación



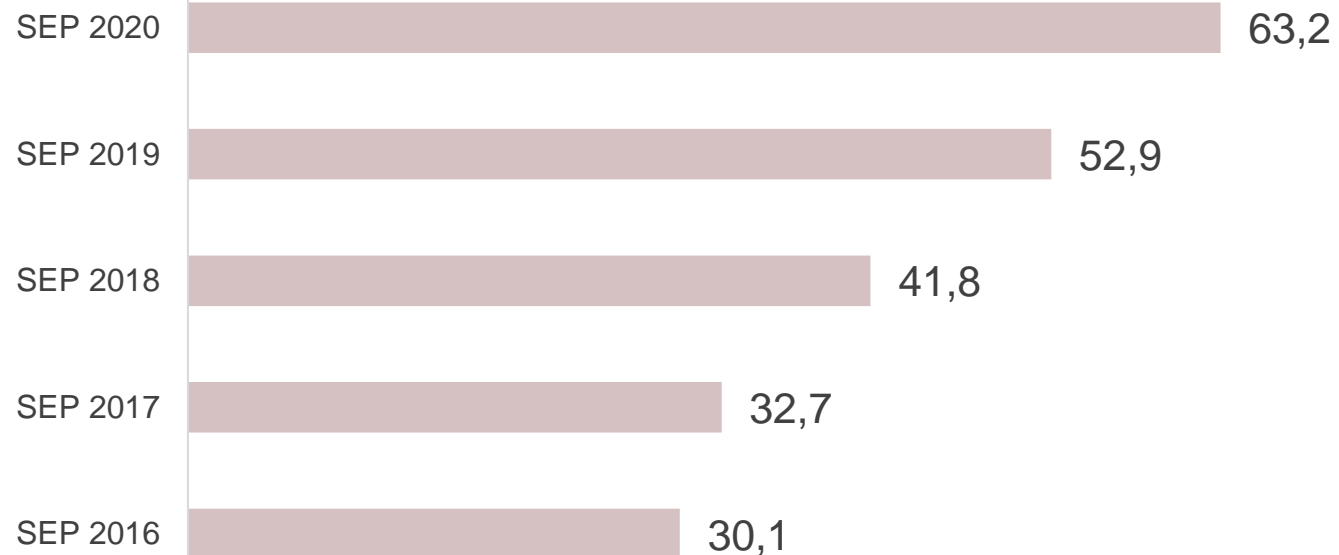
## TERCER TRIMESTRE 2020

Beneficio de la sociedad dominante en los nueve primeros meses del año



DIC 2019: 64,0M€  
SEP 2020: 63,2M€

(M €)

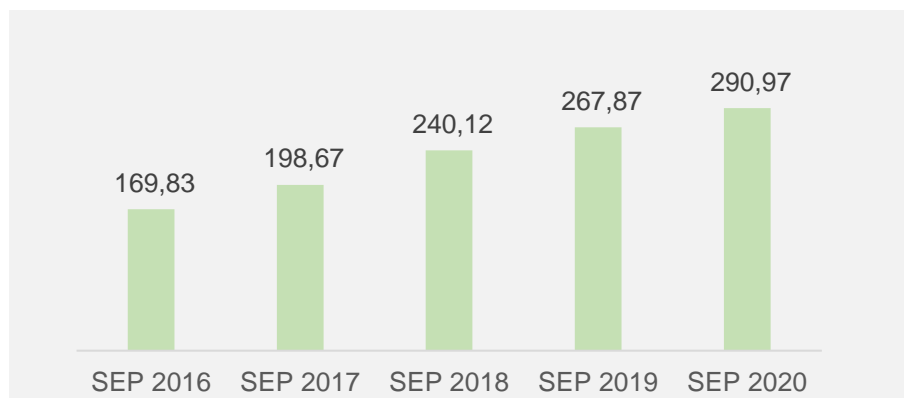


Beneficio del tercer trimestre 2020 se acerca al año completo 2019

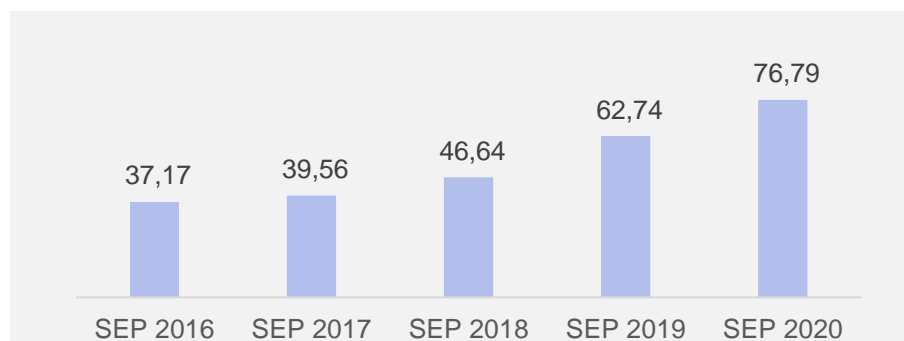
# TERCER TRIMESTRE 2020

## Evolución principales magnitudes (M €)

### IMPORTE NETO DE LA CIFRA DE NEGOCIOS



### EBIT



### EBITDA




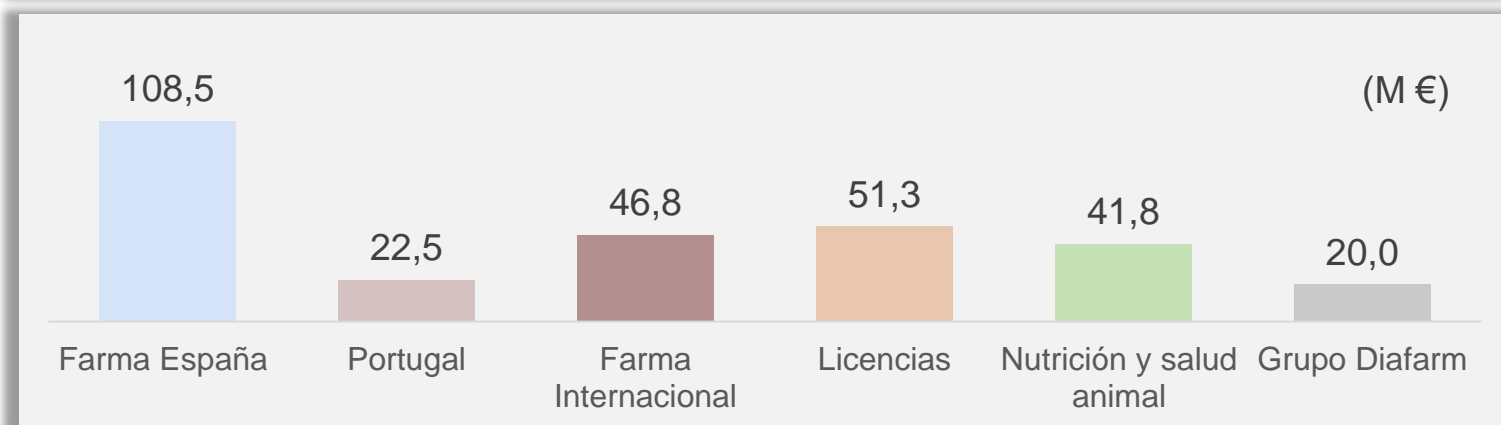
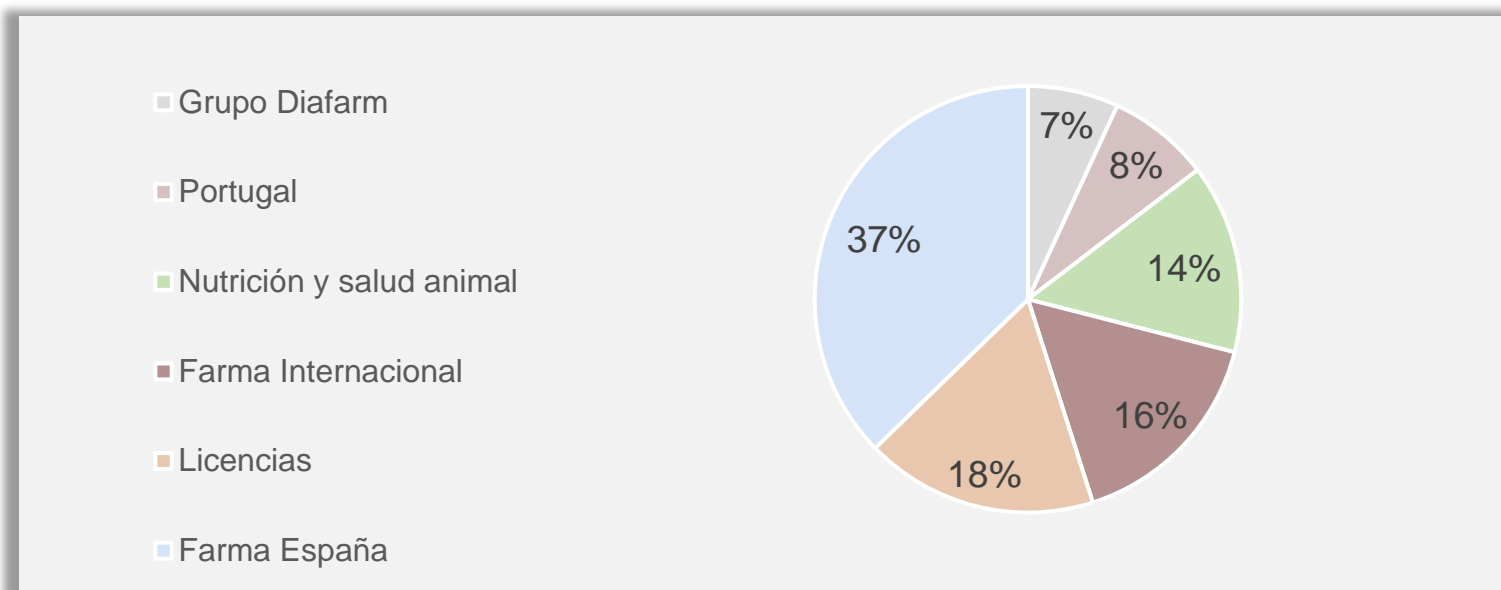
### BENEFICIO ANTES DE IMPUESTOS



Comportamiento positivo en el último quinquenio con crecimientos recurrentes a doble dígito

# TERCER TRIMESTRE 2020

## Distribución de la cifra neta de negocios

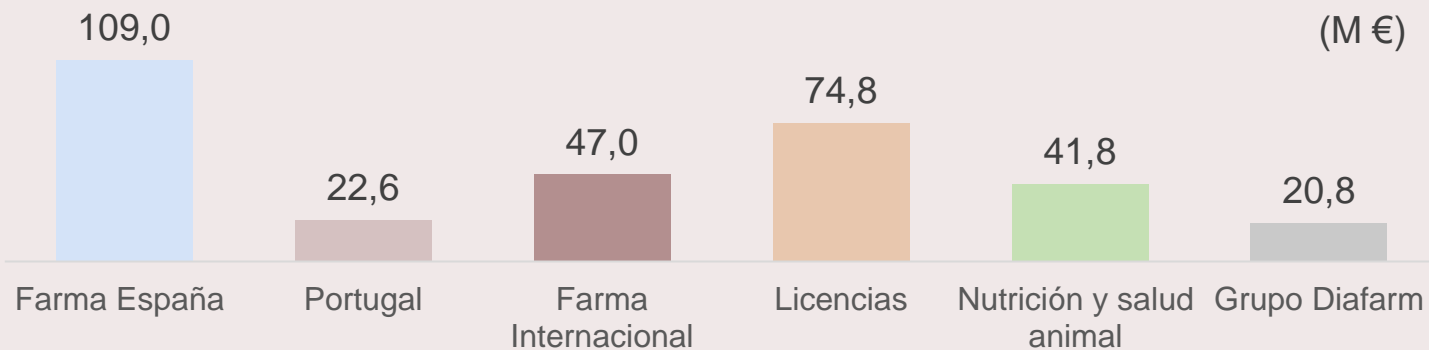
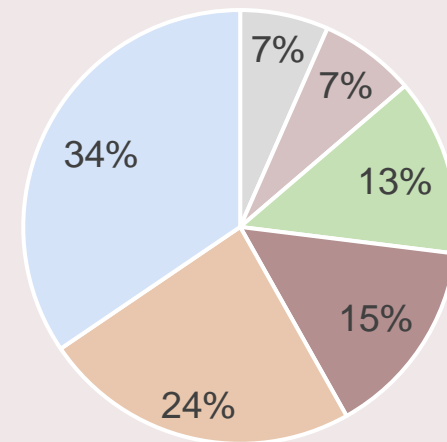


Incremento del peso relativo del área internacional por la aportación del Grupo BCN que alcanza 15 M€ en ventas, mejorando nuestras previsiones

## Distribución del total de ingresos

El apartado de “otros ingresos de explotación” se concentra principalmente en licencias, y en especial, en bilastina.

- Grupo Diafarm
- Portugal
- Nutrición y salud animal
- Farma Internacional
- Licencias
- Farma España

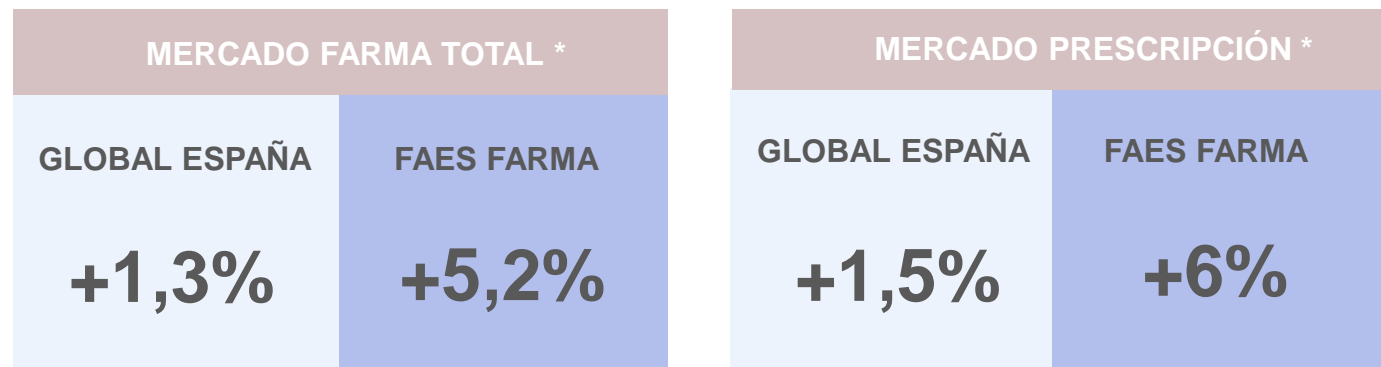


# TERCER TRIMESTRE 2020

## Faes Farma en España

Acumulado septiembre 2020

\* Fuente Iqvia



Ventas 108 m€

Faes Farma crece en España muy por encima del mercado

### PRODUCTOS DESTACADOS



Hidroferol



Bilaxten



Ristaben & Ristfor



Claversal

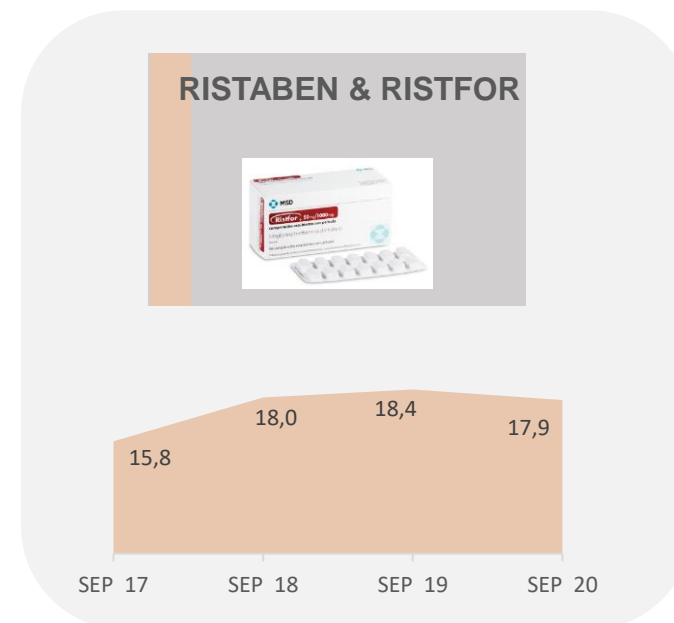
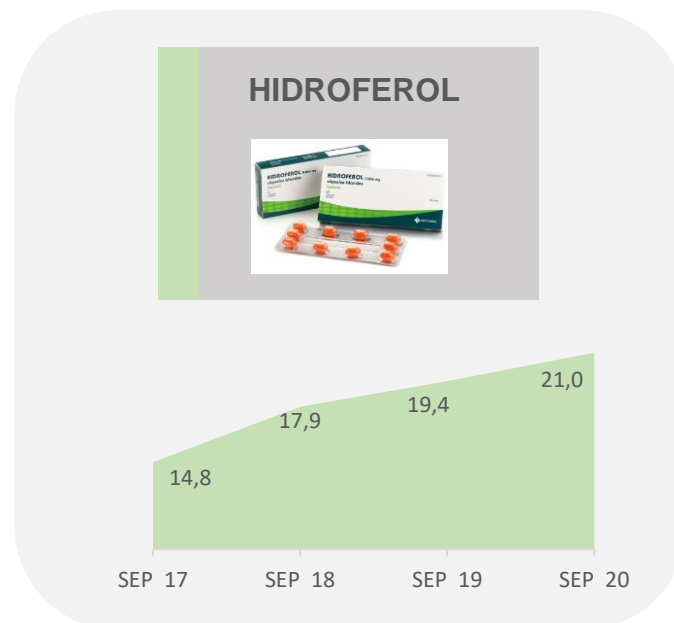
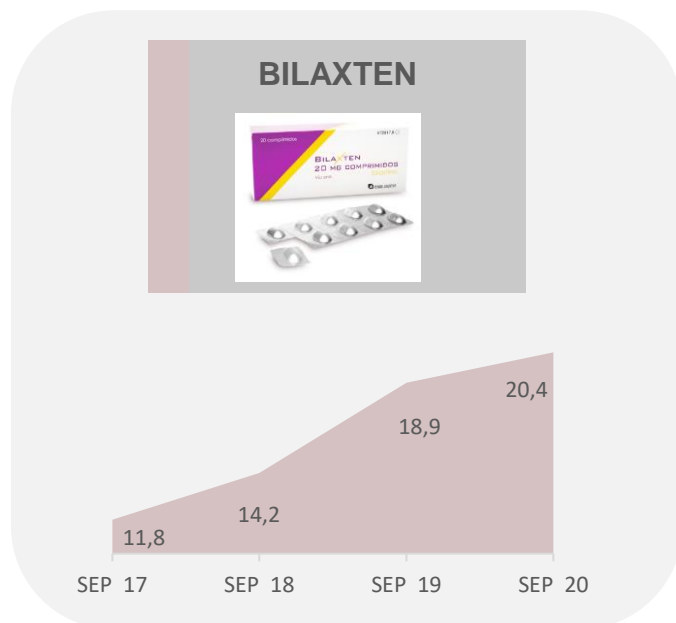


Laventair  
Rolufta  
Revinty



## Negocio farmacéutico España. Productos con mayor facturación (M€)

Ventas internas



La cuota de mercado de bilastina en España es del 34,4%

Calcifediol, nuestra vitamina D, se consolida como el producto con mayores ventas en España

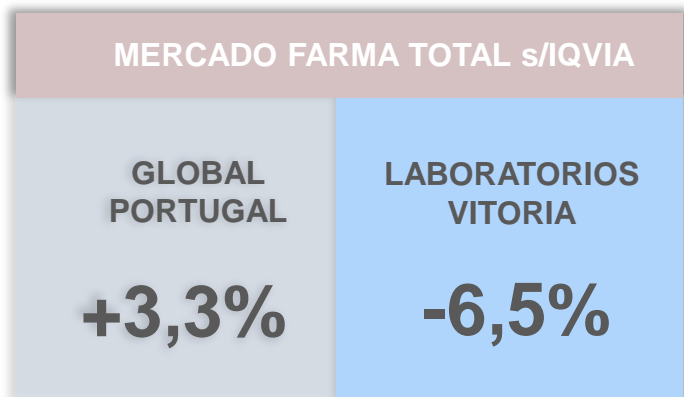
Evolución afectada por la reducción de precio en julio 2019



# TERCER TRIMESTRE 2020

## Negocio farma Portugal

Acumulado septiembre 2020



### Ventas principales productos (M€)



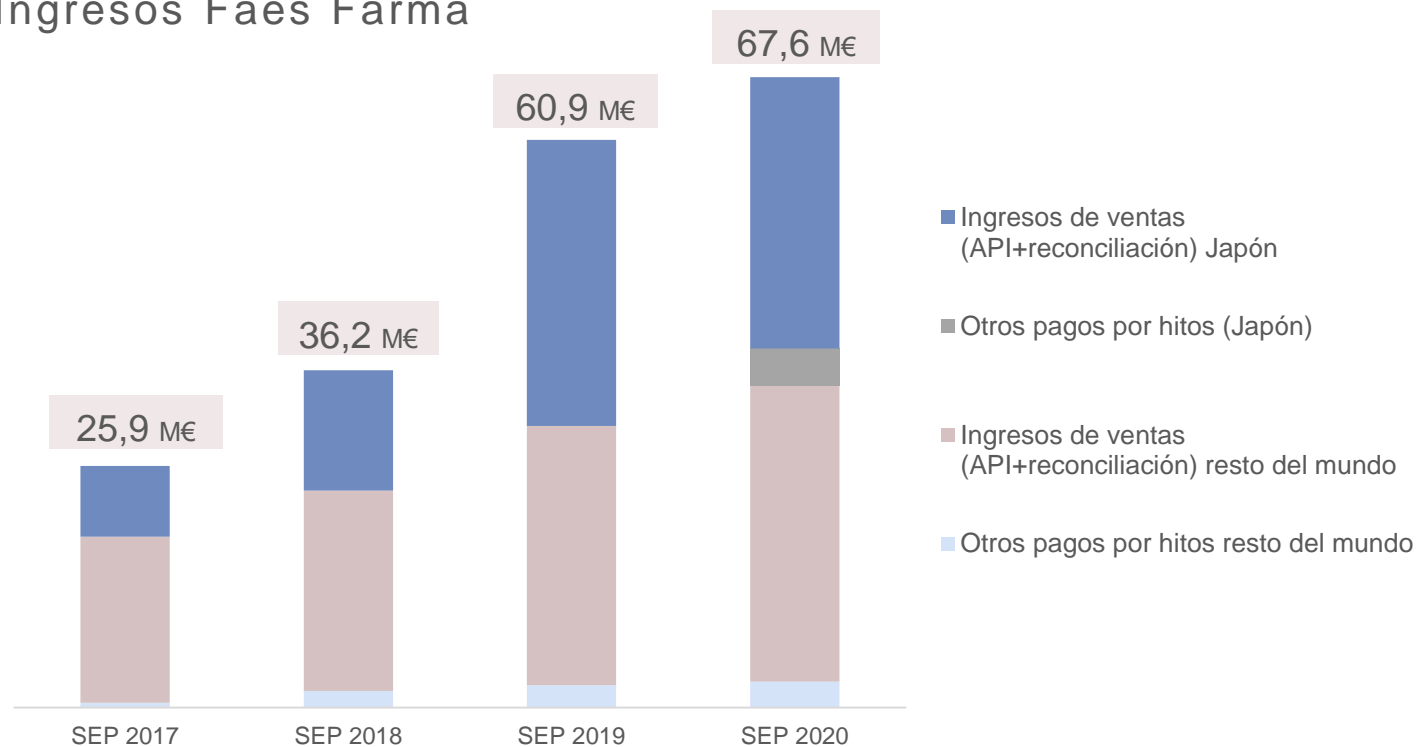
Bilaxten (bilastina) se consolida como principal producto en Portugal acompañado por medicamentos históricos (Zyloric, Pankreoflat, Magnesona)



## Alianzas Bilastina

Ventas 48,4 M€  
Otros ingresos 19,2 M€

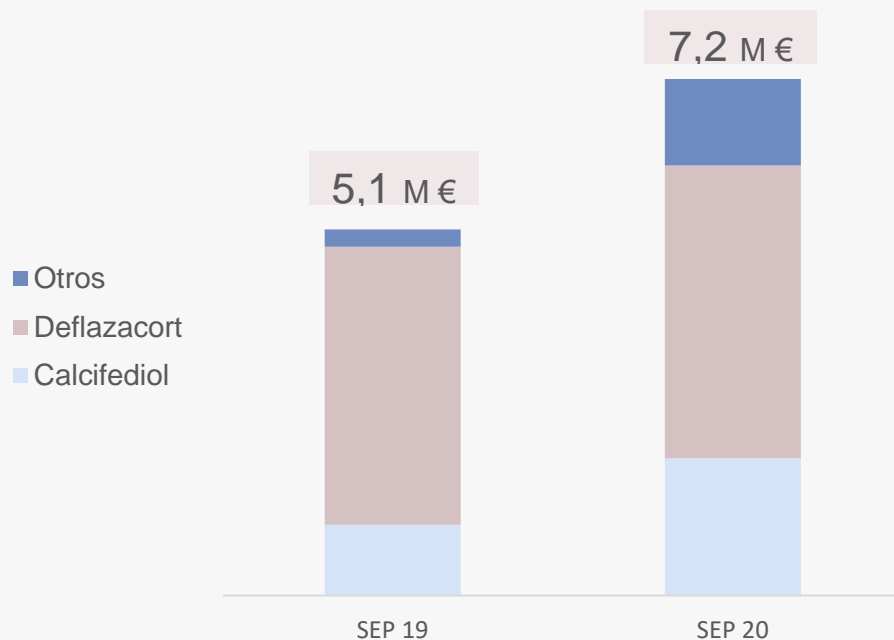
### Ingresos Faes Farma



Las licencias de bilastina son la principal fuente de beneficios del Grupo con márgenes elevados e ingresos diversos sobre las ventas obtenidas por nuestros socios

## Otras licencias

### Ingresos Faes Farma



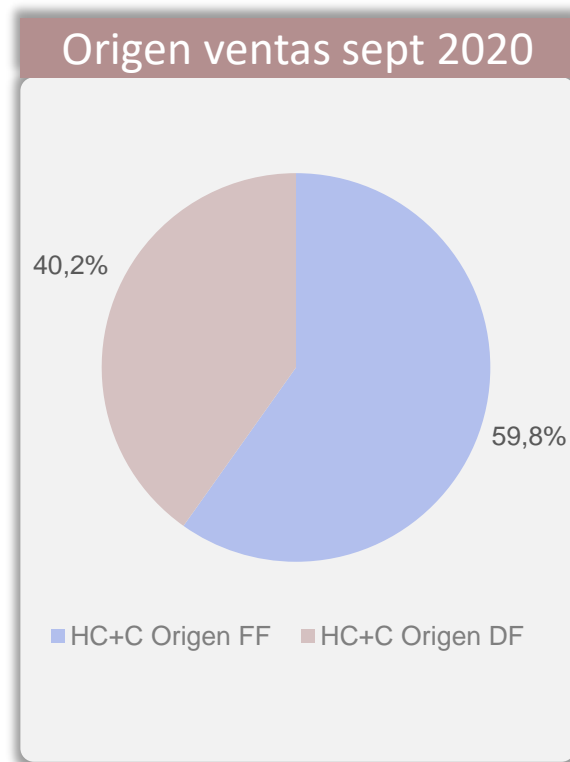
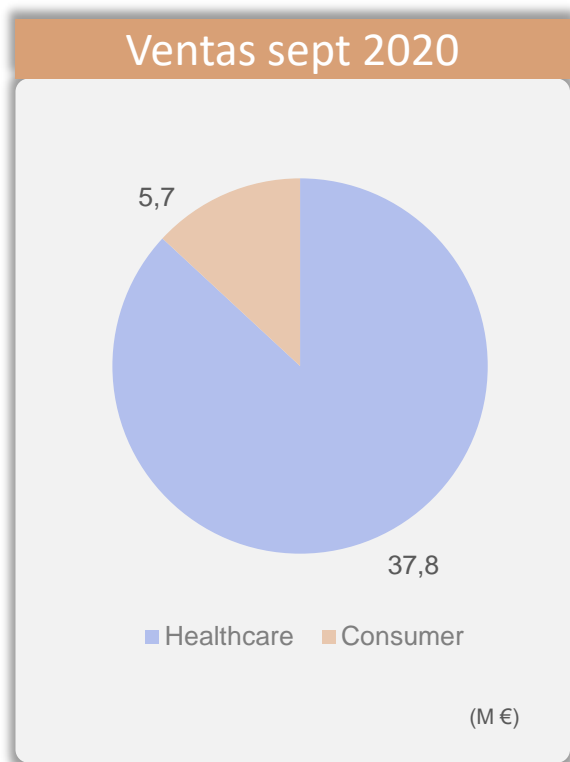
### Productos principales

Calcifediol  
Mesalazina  
Deflazacort

El 50% de los ingresos corresponden a la licencia de Deflazacort en USA

Nuestra actividad Out Licensing crece a buen ritmo con múltiples acuerdos internacionales, que extienden el potencial de moléculas históricas estratégicas para el Grupo Faes Farma

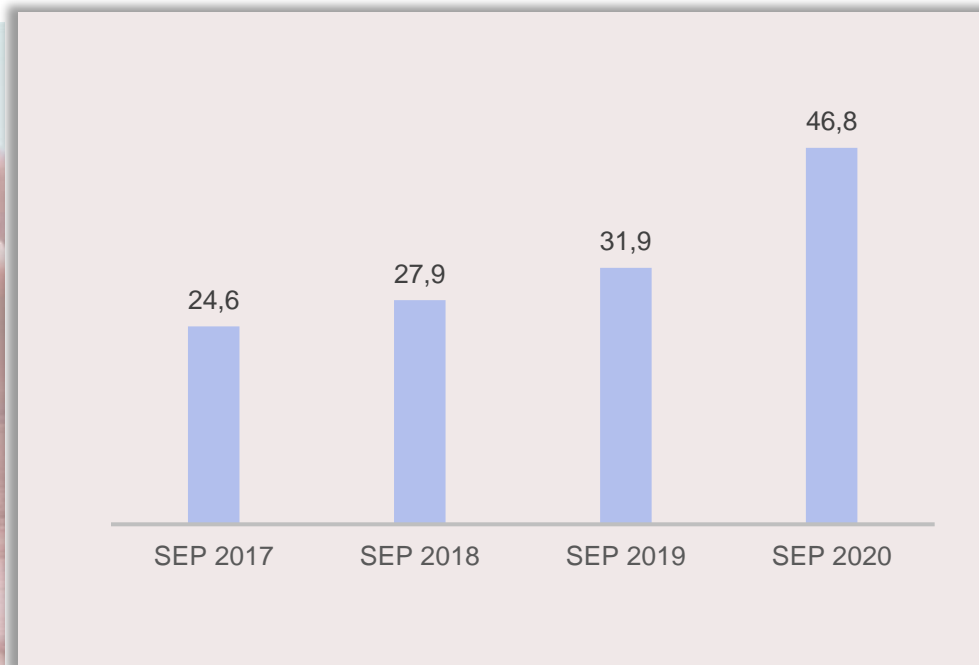
## Negocio Healthcare España



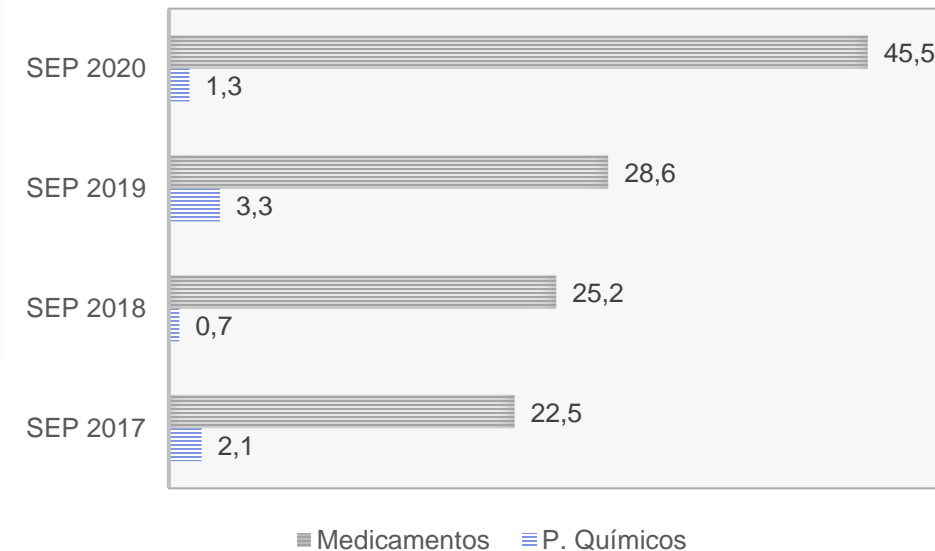
Este negocio, potenciado por la inversión en el Grupo Diafarm, alcanza niveles de ingresos relevantes. Consumer sufre las consecuencias de la crisis sanitaria y el confinamiento.

# TERCER TRIMESTRE 2020

## Farma internacional. Exportación y filiales (sin licencias) (M €)



Desglosado en Medicamentos y Productos Químicos

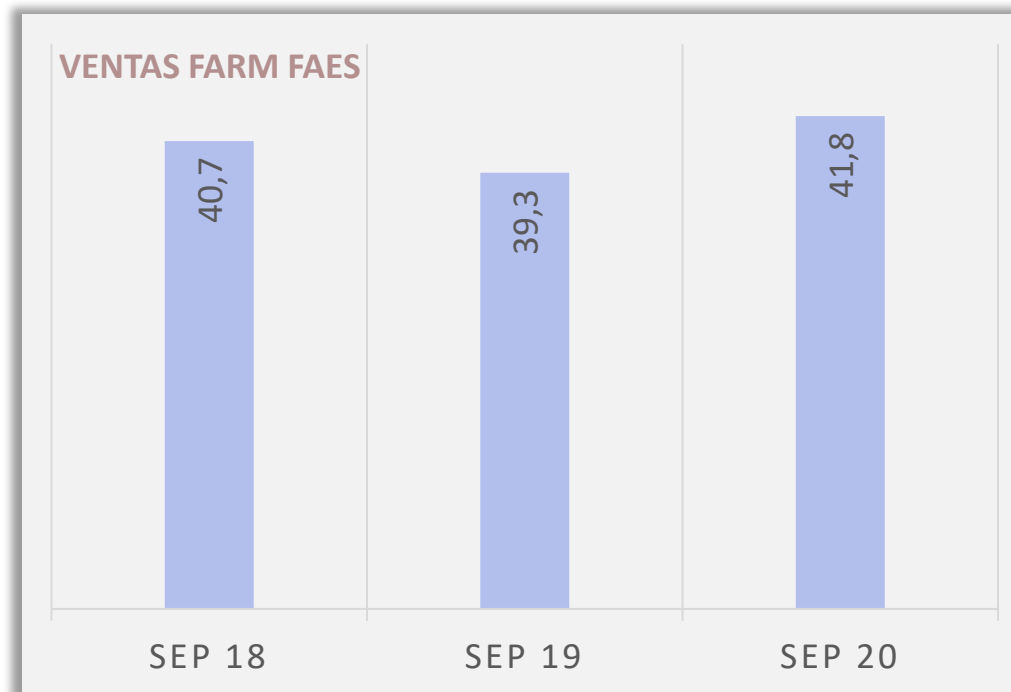
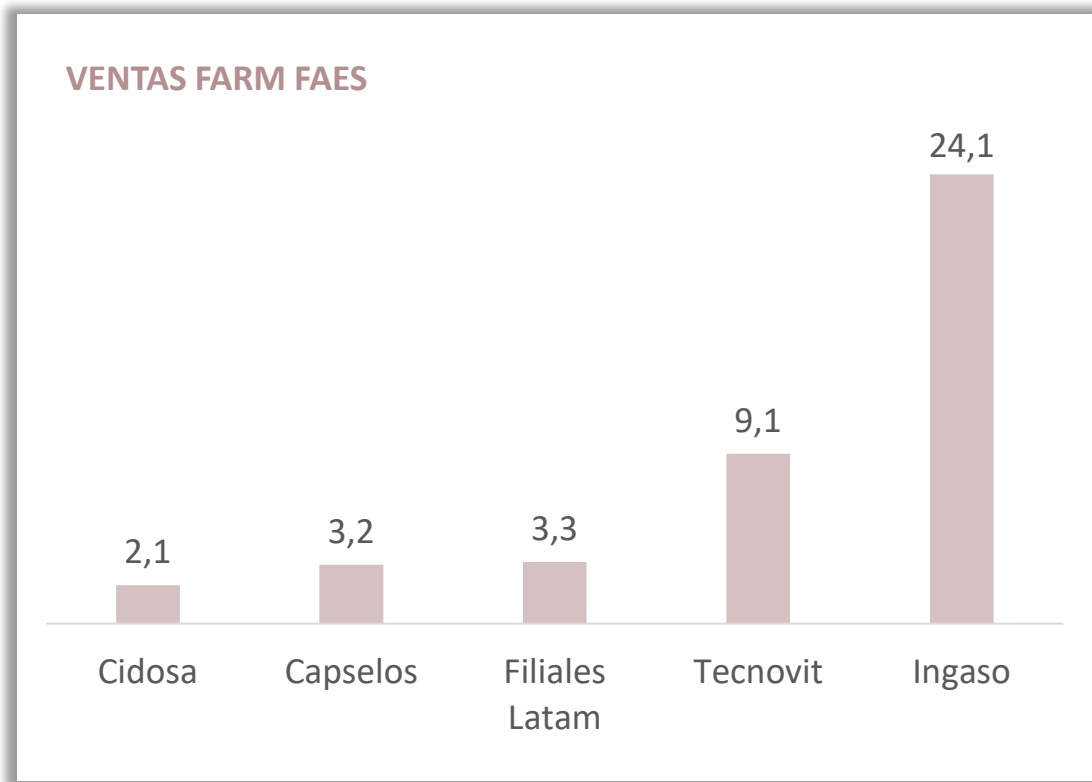


Ventas  
Grupo BCN Medical  
15M€


La inversión en nuestras filiales se ha visto reforzada por los ingresos que aporta el Grupo BCN (adquirido en octubre de 2019)

# TERCER TRIMESTRE 2020

## Farm Faes. Nutrición y salud animal (M€)



Total ventas Farm Faes consolidado: 41,8 M€






# TERCER TRIMESTRE 2020


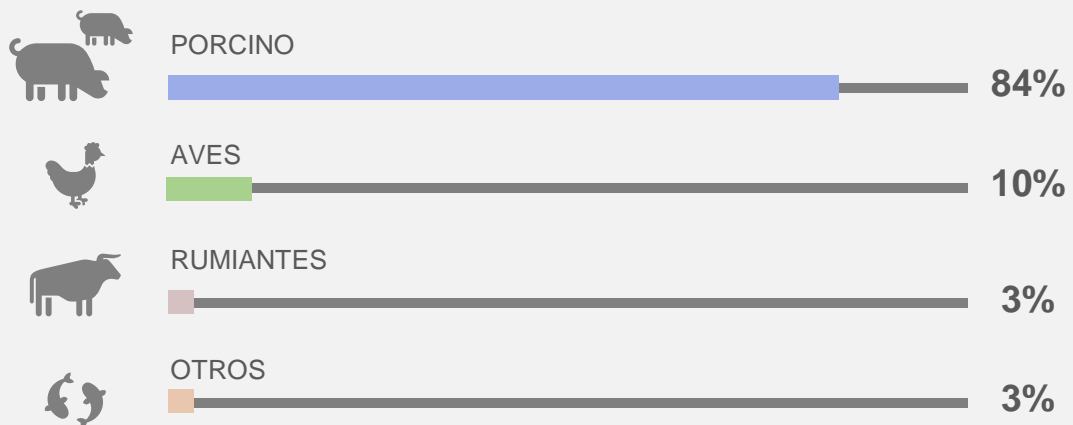
## Farm Faes. Nutrición y salud animal

Total ventas septiembre 2020: 41,8 millones €

### ZONA GEOGRÁFICA




### ESPECIE



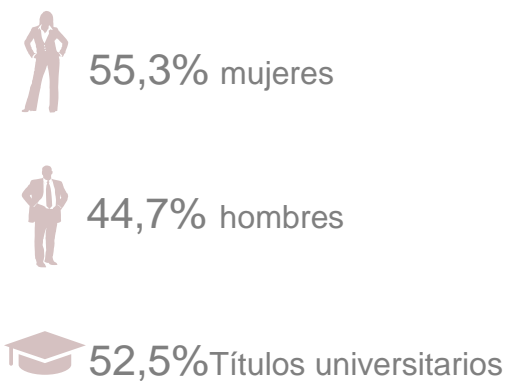
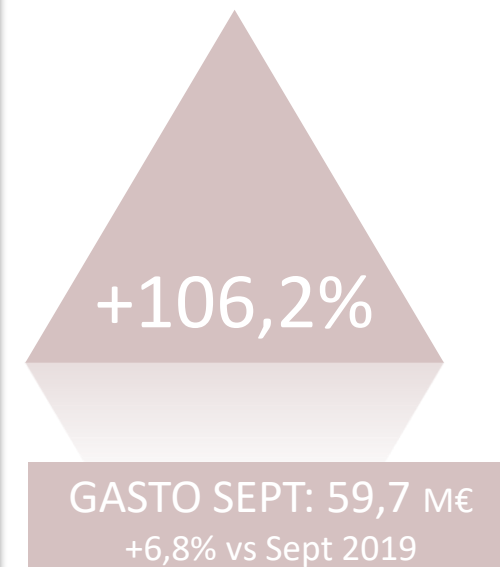
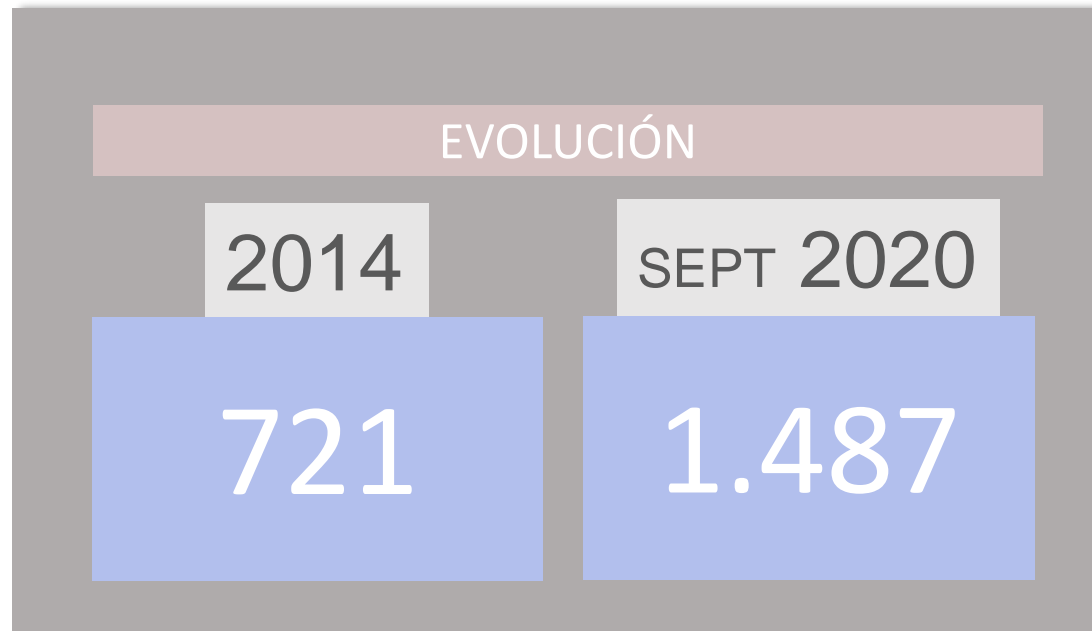
Presentes en 41 países.  
Más de 400 registros de  
productos

### CLASE





## Plantilla

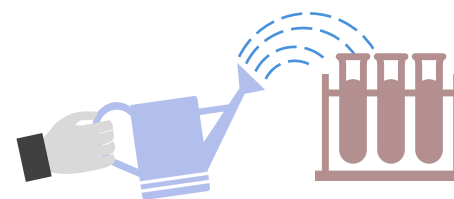


La incorporación del Grupo BCN en 2019 fue la principal novedad del último año.

La plantilla permanece estable, respetando la diversidad de género y con la mayor parte de contratos indefinidos

# TERCER TRIMESTRE 2020

## I+D+i. Gasto e inversión



Inversión relevante con crecimiento significativo en 2020 para potenciación del portfolio

## I+D+i Proyectos

Innovación

Bilastina oftálmica

Bilastina oftálmica infantil

Bilastina nueva forma oral

Bilastina film bucodispersable

Bilastina en combinación 1

Bilastina en combinación 2

Bilastina parenteral IV/IM

BILASTINA

CALCIFEDIOL

MESALAZINA

Calcifediol oral first-in-class

Calcifediol en combinación

Dispositivo médico Vitamina D

Mesalazina nueva forma oral 1

Mesalazina nueva forma oral 2

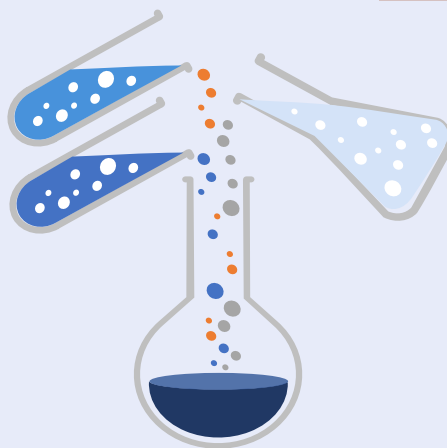
Mesalazina forma oral first-in-class

## I+D+i Proyectos

Investigación



DESARROLLO DE NUEVAS MOLÉCULAS



ANTI-HISTAMÍNICAS

FLAVONOIDES

## Situación cartera



**LIQUIDEZ A 30/12/2019**

53 M€



**LIQUIDEZ A 30/09/2020**

81 M€

AUTOCARTERA

1,52 % por valor de 15 M€

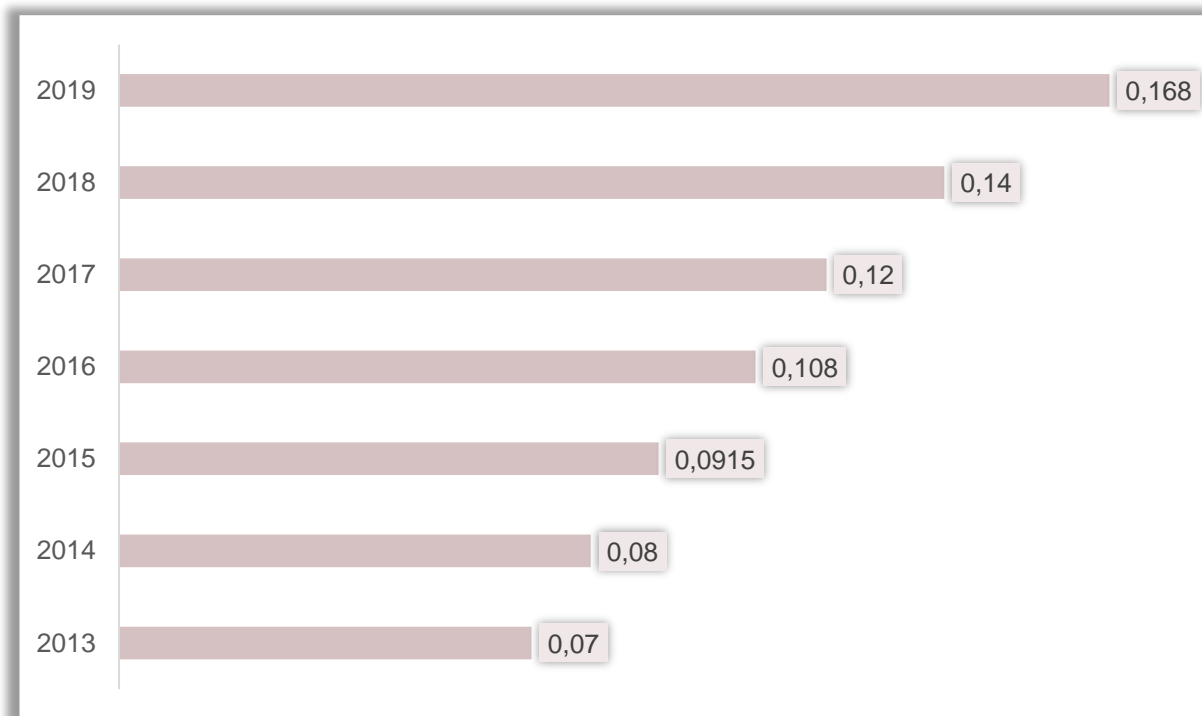
Incremento significativo de “Caja” aun manteniendo un nivel exigente de inversión y abono de dividendos

Sin endeudamiento financiero

Inversión orgánica relevante, principalmente en instalaciones productivas y de I+D+i

## Accionistas

DIVIDENDO POR ACCIÓN CON CARGO AL EJERCICIO (€)



Incluidos el scrip dividend y el dividendo en metálico

Aprobación en la Junta de junio de 2020 de un nuevo scrip dividend

2019		
02/01/20	Scrip	0,142 €/acción
02/07/20		0,026 €/acción

+ 23,6%  
BENEFICIO

+ 20 %  
DIVIDENDO



# TERCER TRIMESTRE 2020

## Accionistas



Aumento significativo del valor bursátil de la empresa

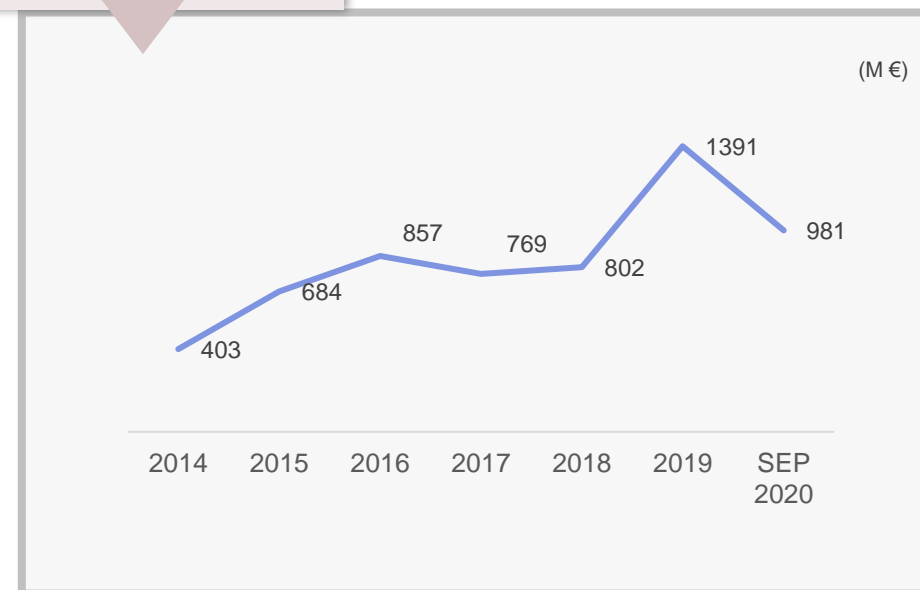
2014 – SEP 2020

COTIZACIÓN

+100%

CAPITALIZACIÓN

+143,4%





## Covid-19

Medidas internas, seguridad laboral y compromiso con los empleados

Fomento de la conciliación y el teletrabajo  
Reducción de la presencia física en oficinas  
Reforma de áreas comunes para evitar contagios  
Refuerzo de las medidas de limpieza y desinfección  
Adopción de medidas higiénicas  
Uso de geles y mascarilla  
Respeto por la distancia necesaria  
Incentivo económico actividad esencial

Compromiso social frente a la Covid-19

Donaciones  
100 mil litros hidrogel de fabricación propia  
50 mil mascarillas tipo FFP2  
100 mil guantes  
20 mil raciones de carne de porcino.

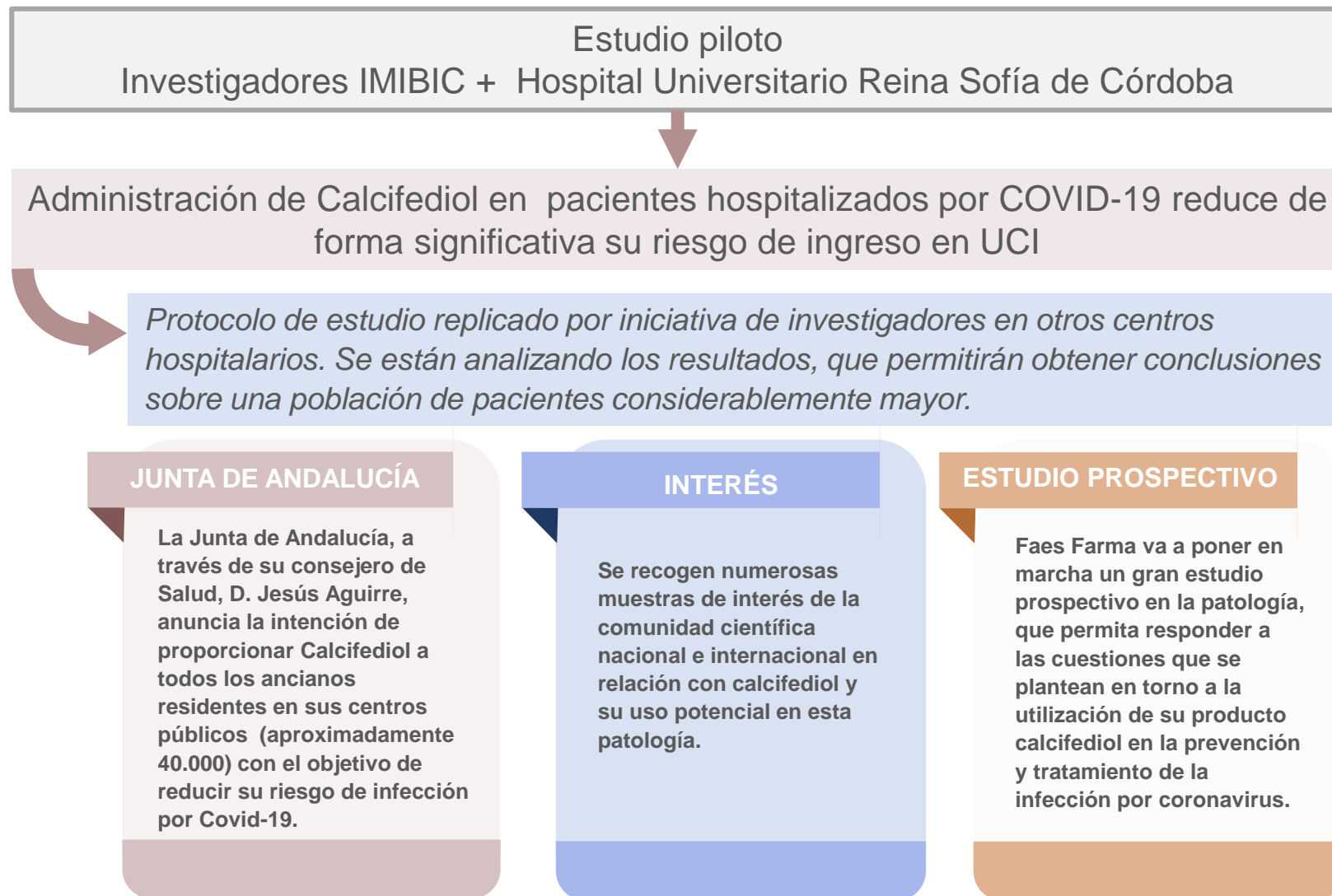
Gestión y comunicación

Creación del Comité de Emergencia Covid-19.  
Comunicación constante a la plantilla sobre medidas y recomendación  
Coordinación con las autoridades sanitarias.

Cadena productiva

Normalidad en las plantas de fabricación al tratarse de actividades esenciales

## Calcifediol y Covid-19



# TERCER TRIMESTRE 2020

## Cuenta de resultados

(Miles €)

	Septiembre 2020	% sobre ventas	Septiembre 2019	% sobre ventas	% variación 2020/2019
<b>Total Ingresos</b>	<b>316.126</b>		<b>287.751</b>		<b>9,9</b>
Ingresos ordinarios/ventas	290.969		267.873		8,6
Otros ingresos de explotación	25.157	8,6	19.878	7,4	26,6
Coste de las ventas	(104.805)	36,0	(95.945)	35,8	9,2
<b>Margen bruto de las ventas</b>	<b>211.321</b>	<b>72,6</b>	<b>191.806</b>	<b>71,6</b>	<b>10,2</b>
Gastos de retribución a empleados	(59.737)	20,5	(55.914)	20,9	6,8
Otros gastos de explotación	(59.911)	20,6	(62.714)	23,4	(4,5)
<b>EBITDA</b>	<b>91.673</b>	<b>31,5</b>	<b>73.178</b>	<b>27,3</b>	<b>25,3</b>
Amortización y deterioro inmov.	(14.885)	5,1	(10.442)	3,9	42,5
<b>EBIT</b>	<b>76.788</b>	<b>26,4</b>	<b>62.736</b>	<b>23,4</b>	<b>22,4</b>
Resultado financiero	(1.074)	0,4	(130)	0,0	726,6
<b>Beneficio antes de impuestos</b>	<b>75.714</b>	<b>26,0</b>	<b>62.606</b>	<b>23,4</b>	<b>20,9</b>
Impuesto sobre sociedades	(11.818)	4,1	(9.689)	3,6	22,0
<b>Beneficio Consolidado</b>	<b>63.896</b>	<b>22,0</b>	<b>52.917</b>	<b>19,8</b>	<b>20,7</b>
Socios externos	(696)	0,2	(66)	0,0	954,5
<b>B<sup>a</sup> atribuido a la sdad dominante</b>	<b>63.200</b>	<b>21,7</b>	<b>52.851</b>	<b>19,7</b>	<b>19,6</b>

# Advertencia legal

*Esta presentación ha sido preparada y publicada por el Grupo Faes Farma y se presenta exclusivamente para propósitos de información. Esta presentación no es un folleto ni supone una oferta o recomendación para realizar una inversión. Esta presentación no constituye un compromiso de suscripción, ni una oferta de financiación, ni una oferta para vender o para comprar valores de Faes Farma.*

*La información incluida en esta presentación no ha sido verificada por fuentes independientes y parte de la información se presenta en formato resumido. Ninguna declaración ni garantía, explícitas o implícitas, son expresadas por el Grupo Faes Farma, ni por sus directores, responsables, empleados ni representantes con respecto a la equidad, precisión, exhaustividad o exactitud de la información u opiniones expresadas en el presente documento, y estas no deben servir de apoyo fiable. Ningún miembro del Grupo Faes Farma, ni sus correspondientes directores, responsables, empleados ni representantes asumirán responsabilidad alguna (por negligencia u otro motivo) debido a cualquier pérdida, daños, costes o prejuicios, directos o resultantes, que se produzcan a raíz del uso de esta presentación o su contenido o que se produzcan de otro modo con relación a la presentación, salvo con respecto a cualquier responsabilidad por fraude, y renuncian a toda responsabilidad, ya sea directa o indirecta, explícita o implícita, contractual, delictiva, reglamentaria o de otra índole, con relación a la precisión o exhaustividad de la información con relación a las opiniones incluidas en el presente documento o cualquier error, omisión o inexactitud incluidos en esta presentación.*

*Faes Farma no garantiza la exactitud de la información contenida en esta presentación, ni que la misma sea completa. La información aquí contenida se ha obtenido de fuentes consideradas fidedignas por Faes Farma, pero Faes Farma no manifiesta ni garantiza que sea completa ni exacta, en particular respecto a los datos suministrados por terceros.*